



**GABINETE DO
PREFEITO**

CERTIDÃO DE PUBLICAÇÃO

Para os devidos fins de prova junto ao Tribunal de Contas do Estado do Ceará – TCE, em especial para atendimento das exigências da Instrução Normativa n.º 03/2000 do TCE/CE., **CERTIFICAMOS** que o **Relatório Resumido da Execução Orçamentária - R.R.E.O.**, relativo ao **6º Bimestre de 2021**, foi publicado através de afixação em FLANELÓGRAFO na sede desta prefeitura em 31 de janeiro de 2022, como também divulgado através do site do município: <https://www.altaneira.ce.gov.br/portal-da-transparencia/relatorio-resumido-da-execucao-orcamentaria-rreo/index.html>, cumprindo assim as determinações da Lei Complementar 101/2000 (Lei de Responsabilidade Fiscal), nos termos do Art. 48, como também da Constituição Estadual e da decisão do STJ, proferida no recurso especial n.º 105.232(96/0056484-5/CEARÁ), tendo em vista ausência de diário oficial.

Paço da Prefeitura Municipal de ALTANEIRA(CE)., 31 de janeiro de 2022.


FRANCISCO DARIOMAR RODRIGUES SOARES
PREFEITO MUNICIPAL

RELATÓRIO RESUMIDO DA EXECUÇÃO ORÇAMENTÁRIA
 BALANÇO ORÇAMENTÁRIO
 ORÇAMENTOS FISCAL E DA SEGURIDADE SOCIAL
 6º bimestre de 2021 (Novembro a Dezembro)

Transferências de Outras Instituições Públicas	0,00	0,00	0,00	0,00	0,00	0,00	0,00	0,00
Transferências do Exterior	0,00	0,00	0,00	0,00	0,00	0,00	0,00	0,00
Transferências de Pessoas Físicas	0,00	0,00	0,00	0,00	0,00	0,00	0,00	0,00
Transferências Provenientes de Depósitos Não identificados	0,00	0,00	0,00	0,00	0,00	0,00	0,00	0,00
OUTRAS RECEITAS DE CAPITAL	0,00	0,00	0,00	0,00	0,00	0,00	0,00	0,00
Integralização do Capital Social	0,00	0,00	0,00	0,00	0,00	0,00	0,00	0,00
Remuneração das Disponibilidades do Tesouro	0,00	0,00	0,00	0,00	0,00	0,00	0,00	0,00
Resgate de Títulos do Tesouro	0,00	0,00	0,00	0,00	0,00	0,00	0,00	0,00
Demais Receitas de Capital	0,00	0,00	0,00	0,00	0,00	0,00	0,00	0,00
RECEITAS (intra-orçamentárias) (II)	0,00	0,00	0,00	0,00	0,00	0,00	0,00	0,00
SUBTOTAL DAS RECEITAS (III) = (I + II)	49.017.071,32	49.017.071,32	7.031.743,62	14,35	32.365.716,93	66,03	16.651.354,39	
OPERAÇÕES DE CREDITO / FINANCIAMENTO (IV)								
OPERAÇÕES DE CRÉDITO - MERCADO INTERNO								
Mobiliária								
Contratual								
OPERAÇÕES DE CRÉDITO - MERCADO EXTERNO								
Mobiliária								
Contratual								
TOTAL DAS RECEITAS (V) = (III + IV)	49.017.071,32	49.017.071,32	7.031.743,62	14,35	32.365.716,93	66,03	16.651.354,39	
DÉFICIT (VI) (1)	-	-	-	-	3.151.026,02	-	-	
TOTAL COM DÉFICIT (VII) = (V+VI)	49.017.071,32	49.017.071,32	7.031.743,62	14,35	35.516.742,95	66,03	13.500.328,37	
SALDOS DE EXERCÍCIOS ANTERIORES	0,00	0,00	-	-	0,00	-	-	
Recursos arrecadados em exercícios anteriores - RPPS	0,00	0,00	-	-	-	-	-	
Superávit financeiro	-	0,00	-	-	0,00	-	-	

	DOTAÇÃO	DOTAÇÃO	DESPESAS EMPENHADAS		DESPESAS LIQUIDADAS		DESPESAS	INSCRITAS EM
--	---------	---------	---------------------	--	---------------------	--	----------	--------------


RELATÓRIO RESUMIDO DA EXECUÇÃO ORÇAMENTÁRIA
 BALANÇO ORÇAMENTÁRIO
 ORÇAMENTOS FISCAL E DA SEGURIDADE SOCIAL
 6º bimestre de 2021 (Novembro a Dezembro)


DESPESAS ORÇAMENTÁRIAS	INICIAL (d)	ATUALIZADA (e)	SALDO		SALDO (g)=(e-f)	SALDO		SALDO (i)=(e-h)	PAGAS ATÉ O BIMESTRE (j)	RESTOS A PAGAR NÃO PROCESSADOS (k)
			NO BIMESTRE	ATÉ O BIMESTRE (f)		NO BIMESTRE	ATÉ O BIMESTRE (h)			
DESPESAS (exceto intr orçamentárias) (VIII)	49.017.071,32	49.017.071,32	6.501.070,88	35.516.742,95	13.500.328,37	11.036.367,80	35.483.470,38	13.533.600,94	30.871.427,13	33.272,57
DESPESAS CORRENTES	33.151.908,00	39.784.971,51	4.191.996,69	29.677.160,69	10.107.810,82	8.643.391,80	29.643.888,12	10.141.083,39	25.673.026,18	33.272,57
Pessoal e encargos so	18.427.194,72	20.178.207,57	1.858.291,39	17.696.718,28	2.481.489,29	4.588.184,39	17.696.718,28	2.481.489,29	14.793.919,09	0,00
Juros e encargos da d	14.600,00	14.600,00	0,00	0,00	14.600,00	0,00	0,00	14.600,00	0,00	0,00
Outras despesas corre	14.710.113,28	19.592.163,94	2.333.705,30	11.980.442,41	7.611.721,53	4.055.207,41	11.947.169,84	7.644.994,10	10.879.107,09	33.272,57
DESPESAS DE CAPITAL	15.715.163,32	9.082.099,81	2.309.074,19	5.839.582,26	3.242.517,55	2.392.976,00	5.839.582,26	3.242.517,55	5.198.400,95	0,00
Investimentos	14.957.663,32	8.454.599,81	2.312.452,18	5.346.352,10	3.108.247,71	2.313.006,21	5.346.352,10	3.108.247,71	4.705.170,79	0,00
Inversões financeiras	5.000,00	5.000,00	0,00	0,00	5.000,00	0,00	0,00	5.000,00	0,00	0,00
Amortização de dívida	752.500,00	622.500,00	-3.377,99	493.230,16	129.269,84	79.969,79	493.230,16	129.269,84	493.230,16	0,00
Reserva de Contingênci	150.000,00	150.000,00	0,00	0,00	150.000,00	0,00	0,00	150.000,00	0,00	0,00
DESPESAS (intra- orçamentárias) (IX)	0,00	0,00	0,00	0,00	0,00	0,00	0,00	0,00	0,00	0,00
SUBTOTAL DAS DESPESAS(X)=(VIII+IX)	49.017.071,32	49.017.071,32	6.501.070,88	35.516.742,95	13.500.328,37	11.036.367,80	35.483.470,38	13.533.600,94	30.871.427,13	33.272,57
AMORTIZAÇÃO DA DÍVIDA REFINANCIAMENTO (XI)										
AMORT. DA DÍVIDA INT										
Dívida mobiliária										
Dívida contratual										
AMORT. DA DÍVIDA EXT										
Dívida mobiliária										
Dívida contratual										
TOTAL DAS DESPESAS (XII)=(X+XI)	49.017.071,32	49.017.071,32	6.501.070,88	35.516.742,95	13.500.328,37	11.036.367,80	35.483.470,38	13.533.600,94	30.871.427,13	33.272,57
SUPERAVIT (XIII)	-	-	-	0,00	-	-	-	-	1.494.289,80	-

RELATÓRIO RESUMIDO DA EXECUÇÃO ORÇAMENTÁRIA
 BALANÇO ORÇAMENTÁRIO
 ORÇAMENTOS FISCAL E DA SEGURIDADE SOCIAL
 6º bimestre de 2021 (Novembro a Dezembro)

DESPESAS INTRA-ORÇAMENTÁRIAS	DOTAÇÃO INICIAL (d)	DOTAÇÃO ATUALIZADA (e)	DESPESAS EMPENHADAS		SALDO (g)=(e-f)	DESPESAS LIQUIDADAS		SALDO (i)=(e-h)	DESPESAS PAGAS ATÉ O BIMESTRE (j)	INSCRITAS EM RESTOS A PAGAR NÃO PROCESSADOS (k)
			NO BIMESTRE	ATÉ O BIMESTRE (f)		NO BIMESTRE	ATÉ O BIMESTRE (h)			
DESPESAS (intra- orçamentárias) (IX)	0,00	0,00	0,00	0,00	0,00	0,00	0,00	0,00	0,00	0,00
DESPESAS CORRENTES	0,00	0,00	0,00	0,00	0,00	0,00	0,00	0,00	0,00	0,00
Pessoal e encargos so	0,00	0,00	0,00	0,00	0,00	0,00	0,00	0,00	0,00	0,00
Juros e encargos da d	0,00	0,00	0,00	0,00	0,00	0,00	0,00	0,00	0,00	0,00
Outras despesas corre	0,00	0,00	0,00	0,00	0,00	0,00	0,00	0,00	0,00	0,00
DESPESAS DE CAPITAL	0,00	0,00	0,00	0,00	0,00	0,00	0,00	0,00	0,00	0,00


 FRANCISCO DARIOMAR RODRIGUES SOARES
 PREFEITO MUNICIPAL


 INFOCONT ASSESSORIA CONTABIL MUNICIPAL
 CONTADOR


 LUIZ PEDRO BEZERRA NETO
 GESTOR/ORDENADOR


 MARIA ROSANGELA IZABEL SILVA
 GERENTE DPTO. CONTROLE INTERNO





FUNÇÃO / SUBFUNÇÃO	DOTAÇÃO INICIAL	DOTAÇÃO ATUALIZADA (a)	DESPESAS EMPENHADAS			SALDO (c) = (a-b)	DESPESAS LIQUIDADAS			SALDO (e) = (a-d)	INSCRITAS EM RESTOS A PAGAR NÃO PROCESSADOS (f)
			NO BIMESTRE	ATÉ 0 BIMESTRE (b)	%(b/total b)		NO BIMESTRE	ATÉ 0 BIMESTRE (d)	%(d/total d)		
DESPESAS (EXCETO INTRA-ORÇAMENTARIAS) (I)	49.017.071,32	49.017.071,32	6.501.070,88	35.516.742,95	100,00	13.500.328,37	11.036.367,80	35.483.470,38	100,00	13.533.600,94	33.272,57
LEGISLATIVA	1.297.970,00	1.297.970,00	110.965,81	1.085.411,80	3,06	212.558,20	203.755,61	1.052.639,23	2,97	245.330,77	32.772,57
Ação Legislativa	1.297.970,00	1.297.970,00	110.965,81	1.085.411,80	3,06	212.558,20	203.755,61	1.052.639,23	2,97	245.330,77	32.772,57
ADMINISTRAÇÃO	6.784.510,00	9.870.520,19	1.430.304,22	8.705.142,01	24,51	1.165.378,18	2.544.730,90	8.704.642,01	24,53	1.165.878,18	500,00
Administração Geral	6.776.010,00	9.862.020,19	1.430.304,22	8.705.142,01	24,51	1.156.878,18	2.544.730,90	8.704.642,01	24,53	1.157.378,18	500,00
Formação de Recursos Human	8.500,00	8.500,00	0,00	0,00	0,00	8.500,00	0,00	0,00	0,00	8.500,00	0,00
ASSISTÊNCIA SOCIAL	2.381.000,00	3.604.330,09	272.134,69	2.225.561,21	6,27	1.378.768,88	611.388,09	2.225.561,21	6,27	1.378.768,88	0,00
Assistência de Portador de	5.500,00	5.500,00	0,00	0,00	0,00	5.500,00	0,00	0,00	0,00	5.500,00	0,00
Assistência à Criança e ao	221.500,00	230.515,06	-2.531,06	96.313,13	0,27	134.201,93	21.972,17	96.313,13	0,27	134.201,93	0,00
Assistência Comunitária	1.938.000,00	3.079.124,84	270.407,76	1.903.352,09	5,36	1.175.772,75	566.337,62	1.903.352,09	5,36	1.175.772,75	0,00
Administração Geral	214.000,00	287.190,19	4.257,99	225.895,99	0,64	61.294,20	23.078,30	225.895,99	0,64	61.294,20	0,00
Demais Subfunções	2.000,00	2.000,00	0,00	0,00	0,00	2.000,00	0,00	0,00	0,00	2.000,00	0,00
SAÚDE	7.689.840,00	10.865.299,57	408.366,68	8.283.083,47	23,32	2.582.216,10	1.879.683,02	8.283.083,47	23,34	2.582.216,10	0,00
Atenção Básica	2.859.800,00	3.312.898,95	19.972,02	2.030.061,50	5,72	1.282.837,45	441.513,54	2.030.061,50	5,72	1.282.837,45	0,00
Assistência Hospitalar e A	2.464.540,00	2.848.523,59	232.982,69	2.231.893,82	6,28	616.629,77	443.920,13	2.231.893,82	6,29	616.629,77	0,00
Suporte Profilático e Tera	26.500,00	26.500,00	0,00	20.000,00	0,06	6.500,00	0,00	20.000,00	0,06	6.500,00	0,00
Vigilância Epidemiológica	664.500,00	1.666.568,85	10.745,14	1.273.847,64	3,59	392.721,21	296.955,41	1.273.847,64	3,59	392.721,21	0,00
Administração Geral	1.674.500,00	3.010.808,18	144.666,83	2.727.280,51	7,68	283.527,67	697.293,94	2.727.280,51	7,69	283.527,67	0,00
TRABALHO	3.500,00	3.500,00	0,00	0,00	0,00	3.500,00	0,00	0,00	0,00	3.500,00	0,00
Fomento ao Trabalho	3.500,00	3.500,00	0,00	0,00	0,00	3.500,00	0,00	0,00	0,00	3.500,00	0,00
EDUCAÇÃO	19.550.407,87	19.588.896,16	3.577.742,08	12.409.423,94	34,94	7.179.472,22	5.006.505,00	12.409.423,94	34,97	7.179.472,22	0,00
Ensino Fundamental	15.815.149,87	16.010.442,17	3.360.277,71	11.330.449,11	31,90	4.679.993,06	4.617.116,29	11.330.449,11	31,93	4.679.993,06	0,00
Ensino Profissional	3.000,00	3.000,00	0,00	0,00	0,00	3.000,00	0,00	0,00	0,00	3.000,00	0,00
Ensino Superior	23.000,00	31.500,00	0,00	0,00	0,00	31.500,00	0,00	0,00	0,00	31.500,00	0,00
Educação Infantil	1.991.500,00	1.836.848,32	150.864,05	179.394,91	0,51	1.657.453,41	161.980,45	179.394,91	0,51	1.657.453,41	0,00

FUNÇÃO / SUBFUNÇÃO	DOTAÇÃO INICIAL	DOTAÇÃO ATUALIZADA (a)	DESPESAS EMPENHADAS			SALDO (c) = (a-b)	DESPESAS LIQUIDADAS			SALDO (e) = (a-d)	INSCRITAS EM RESTOS A PAGAR NÃO PROCESSADOS (f)
			NO BIMESTRE	ATÉ 0 BIMESTRE (b)	%(b/total b)		NO BIMESTRE	ATÉ 0 BIMESTRE (d)	%(d/total d)		
Educação de Jovens e Adultos	510.508,00	510.508,00	0,00	0,00	0,00	510.508,00	0,00	0,00	0,00	510.508,00	0,00
Educação Especial	5.000,00	5.000,00	0,00	0,00	0,00	5.000,00	0,00	0,00	0,00	5.000,00	0,00
Administração Geral	1.199.750,00	1.174.097,67	66.600,32	883.682,92	2,49	290.414,75	227.408,26	883.682,92	2,49	290.414,75	0,00
Demais Subfunções	2.500,00	17.500,00	0,00	15.897,00	0,04	1.603,00	0,00	15.897,00	0,04	1.603,00	0,00
CULTURA	621.245,28	161.052,59	64.700,00	130.351,00	0,37	30.701,59	70.100,00	130.351,00	0,37	30.701,59	0,00
Patrimônio Histórico, Artístico e Cultural	14.000,00	14.000,00	0,00	5.400,00	0,02	8.600,00	0,00	5.400,00	0,02	8.600,00	0,00
Di fusão Cultural	607.245,28	147.052,59	64.700,00	124.951,00	0,35	22.101,59	70.100,00	124.951,00	0,35	22.101,59	0,00
URBANISMO	8.260.171,81	1.744.948,61	461.119,45	1.728.561,81	4,87	16.386,80	461.119,45	1.728.561,81	4,87	16.386,80	0,00
Infra-Estrutura Urbana	8.088.971,81	1.625.817,32	384.964,51	1.620.030,52	4,56	5.786,80	384.964,51	1.620.030,52	4,56	5.786,80	0,00
Serviços Urbanos	171.200,00	119.131,29	76.154,94	108.531,29	0,31	10.600,00	76.154,94	108.531,29	0,31	10.600,00	0,00
HABITAÇÃO	13.250,00	13.250,00	0,00	0,00	0,00	13.250,00	0,00	0,00	0,00	13.250,00	0,00
Habituação Rural	13.250,00	13.250,00	0,00	0,00	0,00	13.250,00	0,00	0,00	0,00	13.250,00	0,00
SANEAMENTO	28.490,00	28.490,00	0,00	0,00	0,00	28.490,00	0,00	0,00	0,00	28.490,00	0,00
Saneamento Básico Rural	20.540,00	20.540,00	0,00	0,00	0,00	20.540,00	0,00	0,00	0,00	20.540,00	0,00
Saneamento Básico Urbano	7.950,00	7.950,00	0,00	0,00	0,00	7.950,00	0,00	0,00	0,00	7.950,00	0,00
GESTÃO AMBIENTAL	525.266,00	525.266,00	57.406,70	229.626,80	0,65	295.639,20	57.406,70	229.626,80	0,65	295.639,20	0,00
Preservação e Conservação	434.650,00	434.650,00	57.406,70	229.626,80	0,65	205.023,20	57.406,70	229.626,80	0,65	205.023,20	0,00
Recursos Hídricos	66.616,00	66.616,00	0,00	0,00	0,00	66.616,00	0,00	0,00	0,00	66.616,00	0,00
Administração Geral	24.000,00	24.000,00	0,00	0,00	0,00	24.000,00	0,00	0,00	0,00	24.000,00	0,00
AGRICULTURA	149.460,00	149.460,00	0,00	0,00	0,00	149.460,00	0,00	0,00	0,00	149.460,00	0,00
Promoção da Produção Agropastoril	4.785,00	4.785,00	0,00	0,00	0,00	4.785,00	0,00	0,00	0,00	4.785,00	0,00
Demais Subfunções	144.675,00	144.675,00	0,00	0,00	0,00	144.675,00	0,00	0,00	0,00	144.675,00	0,00
COMÉRCIO E SERVIÇOS	10.300,00	10.300,00	0,00	0,00	0,00	10.300,00	0,00	0,00	0,00	10.300,00	0,00
Promoção Comercial	5.300,00	5.300,00	0,00	0,00	0,00	5.300,00	0,00	0,00	0,00	5.300,00	0,00
Turismo	5.000,00	5.000,00	0,00	0,00	0,00	5.000,00	0,00	0,00	0,00	5.000,00	0,00
ENERGIA	190.000,00	40.000,01	0,00	0,00	0,00	40.000,01	0,00	0,00	0,00	40.000,01	0,00
Energia Elétrica	190.000,00	40.000,01	0,00	0,00	0,00	40.000,01	0,00	0,00	0,00	40.000,01	0,00
TRANSPORTE	17.225,00	17.225,00	0,00	0,00	0,00	17.225,00	0,00	0,00	0,00	17.225,00	0,00

FUNÇÃO / SUBFUNÇÃO	DOTAÇÃO INICIAL	DOTAÇÃO ATUALIZADA (a)	DESPESAS EMPENHADAS			SALDO (c) = (a-b)	DESPESAS LIQUIDADAS			SALDO (e) = (a-d)	INSCRITAS EM RESTOS A PAGAR NÃO PROCESSADOS (f)
			NO BIMESTRE	ATÉ 0 BIMESTRE (b)	%(b/total b)		NO BIMESTRE	ATÉ 0 BIMESTRE (d)	%(d/total d)		
Transporte Rodoviário	17.225,00	17.225,00	0,00	0,00	0,00	17.225,00	0,00	0,00	0,00	17.225,00	0,00
DESPORTO E LAZER	594.435,36	326.563,10	121.709,24	226.350,75	0,64	100.212,35	121.709,24	226.350,75	0,64	100.212,35	0,00
Desporto Comunitário	594.435,36	326.563,10	121.709,24	226.350,75	0,64	100.212,35	121.709,24	226.350,75	0,64	100.212,35	0,00
ENCARGOS ESPECIAIS	750.000,00	620.000,00	-3.377,99	493.230,16	1,39	126.769,84	79.969,79	493.230,16	1,39	126.769,84	0,00
Serviço da Dívida Interna	750.000,00	620.000,00	-3.377,99	493.230,16	1,39	126.769,84	79.969,79	493.230,16	1,39	126.769,84	0,00
RESERVA DE CONTINGÊNCIA	150.000,00	150.000,00	0,00	0,00	0,00	150.000,00	0,00	0,00	0,00	150.000,00	0,00
DESPESAS (INTRA- ORÇAMENTARIAS) (II)	0,00	0,00	0,00	0,00	0,00	0,00	0,00	0,00	0,00	0,00	0,00
TOTAL (III) = (I + II)	49.017.071,32	49.017.071,32	6.501.070,88	35.516.742,95	100,00	13.500.328,37	11.036.367,80	35.483.470,38	100,00	13.533.600,94	33.272,57

FUNÇÃO / SUBFUNÇÃO - INTRA	DOTAÇÃO INICIAL	DOTAÇÃO ATUALIZADA (a)	DESPESAS EMPENHADAS			SALDO (c) = (a-b)	DESPESAS LIQUIDADAS			SALDO (e) = (a-d)	INSCRITAS EM RESTOS A PAGAR NÃO PROCESSADOS (f)
			NO BIMESTRE	ATÉ 0 BIMESTRE (b)	%(b/total b)		NO BIMESTRE	ATÉ 0 BIMESTRE (d)	%(d/total d)		
DESPESAS (INTRA-ORÇAMENTARIAS) (II)	0,00	0,00	0,00	0,00	0,00	0,00	0,00	0,00	0,00	0,00	

FONTE: SISTEMA: Aspec Informática - UNIDADE RESPONSÁVEL: Prefeitura Municipal de Altaneira - DATA DA EMISSÃO: 31/01/2022 - HORA DA EMISSÃO: 10:20:34

 FRANCISCO DARIOMAR RODRIGUES SOARES PREFEITO MUNICIPAL	 INFOCONT ASSESSORIA CONTABIL MUNICIPAL CONTADOR
 LUIZ PEDRO BEZERRA NETO GESTOR/ORDENADOR	 MARIA ROSANGELA IZAEIL SILVA GERENTE DPTO. CONTROLE INTERNO

ESPECIFICAÇÃO	EVOLUÇÃO DA RECEITA REALIZADA NOS ÚLTIMOS 12 MESES						
	Jan/2021	Fev/2021	Mar/2021	Abr/2021	Mai/2021	Jun/2021	Jul/2021
RECEITAS CORRENTES (I)	2.937.039,65	2.554.111,60	2.760.029,98	2.338.478,27	2.586.973,40	2.401.245,58	3.218.178,84
Impostos, Taxas e Contribuições de Melho	34.408,09	33.070,41	22.864,21	16.974,89	32.799,04	31.795,51	37.986,33
IPTU	1.065,56	1.712,89	1.601,56	1.687,57	164,34	2.062,59	158,86
ISS	13.568,19	11.922,67	15.634,20	9.657,83	8.778,07	15.661,29	8.392,81
ITBI	0,00	400,00	0,00	0,00	0,00	1.080,00	0,00
IRRF	8.432,77	6.650,19	4.454,75	5.196,38	5.092,30	6.483,33	28.441,05
Outros Impostos, Taxas e Contribuições	11.341,57	12.384,66	1.173,70	433,11	18.764,33	6.508,30	993,61
Contribuições	532,44	127,83	492,19	5.151,37	0,00	0,00	684,91
Receita Patrimonial	10.715,64	4.086,99	9.591,78	9.106,93	20.358,95	22.882,35	28.173,12
Rendimentos de Aplicação Financeira	10.715,64	4.086,99	9.591,78	9.106,93	20.358,95	22.882,35	28.173,12
Outras Receitas Patrimoniais	0,00	0,00	0,00	0,00	0,00	0,00	0,00
Receita agropecuária	0,00	0,00	0,00	0,00	0,00	0,00	0,00
Receita industrial	0,00	0,00	0,00	0,00	0,00	0,00	0,00
Receita de serviços	0,00	0,00	0,00	0,00	0,00	0,00	0,00
Transferências correntes	2.848.573,45	2.503.762,47	2.588.970,73	2.306.817,08	2.533.815,41	2.346.567,72	3.147.759,11
Cota-parte do FPM	955.408,76	1.252.298,64	839.389,47	877.518,09	1.054.655,91	912.113,59	1.246.295,04
Cota-parte do ICMS	641.618,88	379.249,85	807.063,34	506.159,69	531.306,66	565.973,98	654.157,80
Cota-parte do IPVA	25.180,51	32.766,17	18.981,16	18.946,95	20.913,29	17.685,38	4.308,06
Cota-parte do ITR	0,00	0,00	0,00	0,00	0,00	6,59	19,20
Transferências da LC 87/96	0,00	0,00	0,00	0,00	0,00	0,00	0,00
Transferências da LC 61/89	2.376,28	2.416,10	2.868,94	2.877,41	2.781,16	2.551,21	2.946,66
Transferências do Fundeb	977.163,01	600.444,14	676.212,86	680.482,58	614.507,12	622.859,89	705.237,23
Outras transferências correntes	246.826,01	236.587,57	244.454,96	220.832,36	309.651,27	225.377,08	534.795,12
Outras receitas correntes	42.810,03	13.063,90	138.111,07	428,00	0,00	0,00	3.575,37
DEDUÇÕES (II)	324.916,89	333.346,16	333.660,60	281.100,42	321.931,39	299.666,16	291.364,10
Contrib. do servidor para o plano de pr	0,00	0,00	0,00	0,00	0,00	0,00	0,00
Comp. financ. entre regimes de previdên	0,00	0,00	0,00	0,00	0,00	0,00	0,00
Ded. de receita para formação do Fundeb	324.916,89	333.346,16	333.660,60	281.100,42	321.931,39	299.666,16	291.364,10
RECEITA CORRENTE LÍQUIDA (III)=(I-II)	2.612.122,76	2.220.765,44	2.426.369,38	2.057.377,85	2.265.042,01	2.101.579,42	2.926.814,74

RREO - ANEXO 3 (LRF, Art. 53, inciso I)

RS 1,00

(-) Transferências obrigatórias da União relativas às emendas individuais (art. 166 -A, parágrafo 1º, da CF) (IV)	0,00	0,00	0,00	0,00	0,00	0,00	0,00
RECEITA CORRENTE LÍQUIDA AJUSTADA PARA CÁLCULO DOS LIMITES DE ENDIVIDAMENTO (V)=(III-IV)	2.612.122,76	2.220.765,44	2.426.369,38	2.057.377,85	2.265.042,01	2.101.579,42	2.926.814,74
(-) Transferências obrigatórias da União relativas às emendas de bancada (art. 166, parágrafo 16, da CF) (VI)	0,00	0,00	0,00	0,00	0,00	0,00	0,00
RECEITA CORRENTE LÍQUIDA AJUSTADA PARA CÁLCULO DOS LIMITES DA DESPESA COM PESSOAL (VII)=(V-VI)	2.612.122,76	2.220.765,44	2.426.369,38	2.057.377,85	2.265.042,01	2.101.579,42	2.926.814,74





ESPECIFICAÇÃO	EVOLUÇÃO DA RECEITA REALIZADA NOS ÚLTIMOS 12 MESES					TOTAL (ÚLTIMOS 12 MESES)	PREVISÃO ATUALIZADA EXERCÍCIO
	Ago/2021	Set/2021	Out/2021	Nov/2021	Dez/2021		
RECEITAS CORRENTES (I)	3.082.556,60	3.331.779,54	3.056.479,85	3.221.634,21	4.285.299,07	35.773.806,59	40.787.891,87
Impostos, Taxas e Contribuições de Melho	21.757,48	24.774,24	189.490,33	73.231,58	250.689,46	769.841,57	854.000,00
IPTU	3.125,18	7.914,56	26.787,74	56.924,67	9.158,02	112.363,54	21.500,00
ISS	9.238,40	7.813,40	13.790,35	7.972,54	32.336,99	154.766,74	302.000,00
ITBI	0,00	0,00	0,00	0,00	40,00	1.520,00	2.500,00
IRRF	8.259,95	8.368,19	148.431,34	8.217,41	208.904,06	446.931,72	476.000,00
Outros Impostos, Taxas e Contribuições	1.133,95	678,09	480,90	116,96	250,39	54.259,57	52.000,00
Contribuições	4.235,98	6.024,39	8.133,25	9.717,04	10.382,13	45.481,53	90.000,00
Receita Patrimonial	31.122,04	33.417,82	36.271,63	41.454,16	53.392,24	300.573,65	139.500,00
Rendimentos de Aplicação Financeira	31.122,04	33.417,82	36.271,63	41.454,16	53.392,24	300.573,65	136.500,00
Outras Receitas Patrimoniais	0,00	0,00	0,00	0,00	0,00	0,00	3.000,00
Receita agropecuária	0,00	0,00	0,00	0,00	0,00	0,00	0,00
Receita industrial	0,00	0,00	0,00	0,00	0,00	0,00	0,00
Receita de serviços	0,00	0,00	0,00	0,00	0,00	0,00	0,00
Transferências correntes	3.025.069,54	3.267.517,09	2.821.601,42	3.093.748,00	3.953.964,91	34.438.166,93	33.843.142,00
Cota-parte do FPM	996.452,64	782.551,53	872.023,56	1.132.520,24	1.685.977,55	12.607.205,02	11.855.000,00
Cota-parte do ICMS	717.041,70	699.044,52	699.537,30	780.024,83	772.726,34	7.753.904,89	5.150.000,00
Cota-parte do IPVA	4.062,81	2.312,84	2.846,32	2.356,19	7.018,86	157.378,54	245.000,00
Cota-parte do ITR	10,00	70,90	156,43	33,01	0,00	296,13	1.000,00
Transferências da LC 87/96	0,00	0,00	0,00	0,00	0,00	0,00	5.000,00
Transferências da LC 61/89	2.477,89	2.948,28	3.034,72	2.907,22	2.944,84	33.130,71	20.000,00
Transferências do Fundeb	775.784,12	822.612,15	817.506,93	905.442,02	1.003.390,94	9.201.642,99	9.730.138,00
Outras transferências correntes	529.240,38	957.976,87	426.496,16	270.464,49	481.906,38	4.684.608,65	6.837.004,00
Outras receitas correntes	371,56	46,00	983,22	3.483,43	16.870,33	219.742,91	5.861.249,87
DEDUÇÕES (II)	344.009,01	297.385,61	315.519,66	383.568,30	391.621,36	3.918.089,66	3.291.200,00
Contrib. do servidor para o plano de pr	0,00	0,00	0,00	0,00	0,00	0,00	0,00
Comp. financ. entre regimes de previdên	0,00	0,00	0,00	0,00	0,00	0,00	0,00
Ded. de receita para formação do Fundeb	344.009,01	297.385,61	315.519,66	383.568,30	391.621,36	3.918.089,66	3.291.200,00
RECEITA CORRENTE LÍQUIDA (III)=(I-II)	2.738.547,59	3.034.393,93	2.740.960,19	2.838.065,91	3.893.677,71	31.855.716,93	37.496.691,87

RREO - ANEXO 3 (LRF, Art. 53, inciso I)

RS 1,00

(-) Transferências obrigatórias da União relativas às emendas individuais (art. 166 -A, parágrafo 1º, da CF) (IV)	0,00	0,00	0,00	300.000,00	0,00	300.000,00	0,00
RECEITA CORRENTE LÍQUIDA AJUSTADA PARA CÁLCULO DOS LIMITES DE ENDIVIDAMENTO (V)=(III-IV)	2.738.547,59	3.034.393,93	2.740.960,19	2.538.065,91	3.893.677,71	31.555.716,93	37.496.691,87
(-) Transferências obrigatórias da União relativas às emendas de bancada (art. 166, parágrafo 16, da CF) (VI)	0,00	0,00	0,00	500.000,00	0,00	500.000,00	0,00
RECEITA CORRENTE LÍQUIDA AJUSTADA PARA CÁLCULO DOS LIMITES DA DESPESA COM PESSOAL (VII)=(V-VI)	2.738.547,59	3.034.393,93	2.740.960,19	2.038.065,91	3.893.677,71	31.055.716,93	37.496.691,87

FONTE: SISTEMA: Aspec Informática - UNIDADE RESPONSÁVEL: Prefeitura Municipal de Altaneira - DATA DA EMISSÃO: 31/01/2022 - HORA DA EMISSÃO: 10:20:34

 <hr/> FRANCISCO DARIOMAR RODRIGUES SOARES PREFEITO MUNICIPAL	 <hr/> INFOCONT ASSESSORIA CONTABIL MUNICIPAL CONTADOR
 <hr/> LUIZ PEDRO BEZERRA NETO GESTOR/ORDENADOR	 <hr/> MARIA ROSANGELA IZABEL SILVA GERENTE DPTO. CONTROLE INTERNO

MUNICÍPIO DE ALTANEIRA/CE – PODER EXECUTIVO
RELATÓRIO RESUMIDO DA EXECUÇÃO ORÇAMENTÁRIA
DEMONSTRATIVO DAS RECEITAS E DESPESAS PREVIDENCIÁRIAS DO REGIME PRÓPRIO DOS SERVIDORES PÚBLICOS
ORÇAMENTO FISCAL E DA SEGURIDADE SOCIAL
NOVEMBRO A DEZEMBRO DE 2021

LRF, ARTIGO 53, INCISO II – ANEXO IV

RECEITAS	PREVISÃO INICIAL	PREVISÃO ATUALIZADA	RECEITAS REALIZADAS		
			NO BIMESTRE	ATE O BIMESTRE NOV A DEZ 2021	ATE O BIMESTRE NOV A DEZ 2020

NÃO HÁ MOVIMENTO

DESPESAS	PREVISÃO INICIAL	PREVISÃO ATUALIZADA	DESPESAS REALIZADAS		
			NO BIMESTRE	ATE O BIMESTRE NOV A DEZ 2021	ATE O BIMESTRE NOV A DEZ 2020

NÃO HÁ MOVIMENTO


ESPECIFICAÇÃO	NOVEMBRO	DEZEMBRO	PERÍODO DE REFERÊNCIA	
			2021	2020

NÃO HÁ MOVIMENTO

FONTE BALANCETES MENSIS DA RECEITA, DESPESA E FINANCEIRO


FRANCISCO DARIOMAR RODRIGUES SOARES
PREFEITO MUNICIPAL


INFOCONT ASSESSORIA CONTABIL MUNICIPAL
CONTADOR


LUIZ PEDRO BEZERRA NETO
GESTOR/ORDENADOR


MARIA ROSANGELA IZABEL SILVA
GERENTE DPTO. CONTROLE INTERNO

RREO - ANEXO 6 (LRF, Art 53, inciso III)

R\$ 1,00

ACIMA DA LINHA		
RECEITAS PRIMÁRIAS	PREVISÃO ATUALIZADA	RECEITAS REALIZADAS ATÉ O BIMESTRE (a)
RECEITAS CORRENTES (I)	37.496.691,87	31.855.716,93
Receita tributária	854.000,00	769.841,57
IPTU	21.500,00	112.363,54
ISS	302.000,00	154.766,74
ITBI	2.500,00	1.520,00
IRRF	476.000,00	446.931,72
Outros impostos, taxas e contribuições de melhoria	52.000,00	54.259,57
Contribuições	90.000,00	45.481,53
Receita patrimonial	139.500,00	300.573,65
Aplicações financeiras (II)	137.500,00	300.573,65
Outras receitas patrimoniais	2.000,00	0,00
Transferências correntes	30.551.942,00	30.520.077,27
Cota-parte do FPM	9.648.000,00	10.278.035,91
Cota-parte do ICMS	4.120.000,00	6.223.273,54
Cota-parte do IPVA	196.000,00	105.752,86
Cota Parte do ITR	800,00	236,92
Transferências da LC 87/1996	4.000,00	0,00
Transferências da LC 61/1989	16.000,00	26.526,40
Transferências do Fundeb	9.730.138,00	9.201.642,99
Outras transferências correntes	6.837.004,00	4.684.608,65
Demais receitas correntes	5.861.249,87	219.742,91
Outras receitas financeiras (III)	31.000,00	0,00
Receitas correntes restantes	5.830.249,87	219.742,91
RECEITAS PRIMÁRIAS CORRENTES (IV)=(I-II-III)	37.328.191,87	31.555.143,28
RECEITAS DE CAPITAL (V)	11.520.379,45	510.000,00
Operações de crédito (VI)	10.000,00	0,00

RELATÓRIO RESUMIDO DA EXECUÇÃO ORÇAMENTÁRIA
 DEMONSTRATIVO DOS RESULTADOS PRIMÁRIO E NOMINAL
 ORÇAMENTOS FISCAL E DA SEGURIDADE SOCIAL
 6º bimestre de 2021 (Novembro a Dezembro)

Amortização de dívida (XX)	622.500,00	493.230,16	493.230,16	493.230,16	0,00	0,00	0,00
DESPESAS PRIMÁRIAS DE CAPITAL (XXI) = (XVI - XVII - XVIII - XIX - XX)	8.459.599,81	5.346.352,10	5.346.352,10	4.705.170,79	349.106,03	0,00	0,00
RESERVA DE CONTINGÊNCIA (XXII)	150.000,00	0,00	0,00	0,00	0,00	0,00	0,00
DESPESA PRIMÁRIA TOTAL (XXIII)=(XV + XXI + XXII)	48.379.971,32	35.023.512,79	34.990.240,22	30.378.196,97	1.582.016,86	3.100,00	3.100,00
RESULTADO PRIMÁRIO - Acima da linha (XXIV) = (XIIa)-(XXIIIa + XXI IIb + XXIIIc)				101.829,45			

META FISCAL PARA O RESULTADO PRIMÁRIO	VALOR CORRENTE
Meta fixada no Anexo de Metas Fiscais da LDO para o exercício de referência	198.526,00

JUROS NOMINAIS	ATÉ O BIMESTRE/2021
	VALOR CORRENTE
Juros, Encargos e Variações Monetárias Ativos (XXV)	300.573,65
Juros, Encargos e variações Monetárias Passivos (XXVI)	3.935.973,33
RESULTADO NOMINAL - Acima da linha (XXVII)=XXIV+(XXV - XXVI)	-3.533.570,23

META FISCAL PARA O RESULTADO NOMINAL	VALOR CORRENTE
Meta fixada no Anexo de Metas Fiscais da LDO para o exercício de referência	138.105,84

ABAIXO DA LINHA	SALDO
CÁLCULO DO RESULTADO NOMINAL	

RELATÓRIO RESUMIDO DA EXECUÇÃO ORÇAMENTÁRIA
 DEMONSTRATIVO DOS RESULTADOS PRIMÁRIO E NOMINAL
 ORÇAMENTOS FISCAL E DA SEGURIDADE SOCIAL
 6º bimestre de 2021 (Novembro a Dezembro)

	EM 31 DE DEZEMBRO (a)	ATÉ O BIMESTRE (b)
DÍVIDA CONSOLIDADA (XXVIII)	7.360.529,63	8.853.912,59
DEDUÇÕES (XXIX)	6.569.656,17	4.041.469,97
Disponibilidade de caixa	6.569.654,27	4.041.469,97
Disponibilidade de caixa bruta	10.279.953,06	10.243.291,00
(-) Restos a pagar processados (XXX)	3.710.298,79	6.201.821,03
Demais haveres financeiros	1,90	0,00
DÍVIDA CONSOLIDADA LÍQUIDA (XXXI)=(XXVIII-XXIX)	790.873,46	4.812.442,62
RESULTADO NOMINAL - Abaixo da linha (XXXII)=(XXXIa - XXXIb)	-	-4.021.569,16
AJUSTE METODOLÓGICO		ATÉ O BIMESTRE/2021
VARIÇÃO SALDO RPP = (XXXIII) = (XXXa - XXXb)	-	-2.491.522,24
RECEITA DE ALIENAÇÃO DE INVESTIMENTOS PERMANENTES (IX)	-	0,00
PASSIVOS RECONHECIDOS NA DC (XXXIV)	-	0,00
VARIÇÃO CAMBIAL (XXXV)	-	0,00
PAGAMENTO DE PRECATÓRIOS INTEGRANTES DA DC (XXXVI)	-	0,00
AJUSTES RELATIVOS AO RPPS(XXXVII)	-	0,00
OUTROS AJUSTES (XXXVIII)	-	0,00
RESULTADO NOMINAL AJUSTADO - Abaixo da linha (XXXIX) = (XXXII-XXXIII-IX+XXXIV+XXXV-XXXVI+XXXVII+XXXVIII)	-	-1.530.046,92
RESULTADO PRIMÁRIO - Abaixo da linha (XL) = XXXIX - (XXV-XXVI)	-	2.105.352,76
INFORMAÇÕES ADICIONAIS		PREVISÃO ORÇAMENTÁRIA
SALDO DE EXERCÍCIOS ANTERIORES	-	0,00
Recursos arrecadados em exercícios anteriores - RPPS	-	0,00


RELATÓRIO RESUMIDO DA EXECUÇÃO ORÇAMENTÁRIA
DEMONSTRATIVO DOS RESULTADOS PRIMÁRIO E NOMINAL
ORÇAMENTOS FISCAL E DA SEGURIDADE SOCIAL
6º bimestre de 2021 (Novembro a Dezembro)

Superávit financeiro utilizado para abertura e reabertura de créditos adicionais	-	0.00
RESERVA ORÇAMENTÁRIA DO RPPS	-	0.00

FONTE: SISTEMA: Aspec Informática - UNIDADE RESPONSÁVEL: Prefeitura Municipal de Altaneira - DATA DA EMISSÃO: 31/01/2022 - HORA DA EMISSÃO: 10:20:34


FRANCISCO DARIOMAR RODRIGUES SOARES
PREFEITO MUNICIPAL


INFOCONT ASSESSORIA CONTABIL MUNICIPAL
CONTADOR


LUIZ PEDRO BEZERRA NETO
GESTOR/ORDENADOR


MARIA ROSANGELA IZABEL SILVA
GERENTE DPTO. CONTROLE INTERNO

RELATÓRIO RESUMIDO DA EXECUÇÃO ORÇAMENTÁRIA
 DEMONSTRATIVO DOS RESTOS A PAGAR
 POR PODER E ÓRGÃO
 ORÇAMENTOS FISCAL E DA SEGURIDADE SOCIAL
 6º bimestre de 2021 (Novembro a Dezembro)

RREO - ANEXO 7 (LRF, Art 53, inciso V)

R\$ 1,00

PODER / ÓRGÃO	RESTOS A PAGAR PROCESSADOS E NÃO PROCESSADOS LIQUIDADOS EM EXERCÍCIOS ANTERIORES				
	INSCRITOS		PAGOS (c)	CANCELADOS (d)	SALDO (e) = (a+b) - (c+d)
	EM EXERCÍCIOS ANTERIORES (a)	EM 31 DE DEZ. EXERC. ANTERIOR (b)			
RESTOS A PAGAR (EXCETO INTRA-ORÇAMENTÁRIO (I))	1.090.838,60	2.619.460,19	1.582.016,86	538.504,15	1.589.777,78
Executivo	1.090.838,60	2.619.460,19	1.582.016,86	538.504,15	1.589.777,78
2016-Secretaria de Governo	333,16	0,00	0,00	300,00	33,16
2016-Secretaria de Educação	3.331,80	0,00	0,00	3.331,80	0,00
2016-Fundo Municipal de Educação	144,27	0,00	0,00	144,27	0,00
2016-Fundo Desenv. da Educ. Basica - FUN	511.167,28	0,00	0,00	511.167,28	0,00
2016-Secretaria de Saude	6.576,89	0,00	0,00	6.576,89	0,00
2016-Fundo Municipal de Saude	485,37	0,00	0,00	485,37	0,00
2016-Secretaria de Assistencia Social	4.545,00	0,00	0,00	4.545,00	0,00
2016-Fundo Municipal de Assistencia Soci	0,10	0,00	0,00	0,10	0,00
2016-Sec. de Cultura, Esportes e Turismo	7.340,00	0,00	0,00	7.340,00	0,00
2016-Secretaria de Infraestrutura	3.968,78	0,00	0,00	3.968,78	0,00
2016-Secretaria de Administração e Finan	15,35	0,00	0,00	15,35	0,00
2016-Sec. de Agricultura e Meio Ambiente	629,31	0,00	0,00	629,31	0,00
2017-Secretaria de Governo	10.974,51	0,00	0,00	0,00	10.974,51
2017-Secretaria de Educação	8.665,63	0,00	0,00	0,00	8.665,63
2017-Fundo Municipal de Educação	0,00	0,00	0,00	0,00	0,00
2017-Fundo Desenv. da Educ. Basica - FUN	0,60	0,00	0,00	0,00	0,60
2017-Secretaria de Saude	3.190,00	0,00	0,00	0,00	3.190,00
2017-Fundo Municipal de Saude	17.673,65	0,00	0,00	0,00	17.673,65
2017-Secretaria de Assistencia Social	239,66	0,00	0,00	0,00	239,66
2017-Fundo Municipal de Assistencia Soci	4.500,80	0,00	0,00	0,00	4.500,80
2017-Sec. de Cultura, Esportes e Turismo	1.780,00	0,00	0,00	0,00	1.780,00

RELATÓRIO RESUMIDO DA EXECUÇÃO ORÇAMENTÁRIA
 DEMONSTRATIVO DOS RESTOS A PAGAR
 POR PODER E ÓRGÃO
 ORÇAMENTOS FISCAL E DA SEGURIDADE SOCIAL
 6º bimestre de 2021 (Novembro a Dezembro)

RREO - ANEXO 7 (LRF, Art 53, inciso V)

R\$ 1,00

PODER / ÓRGÃO	RESTOS A PAGAR PROCESSADOS E NÃO PROCESSADOS LIQUIDADOS EM EXERCÍCIOS ANTERIORES				
	INSCRITOS		PAGOS (c)	CANCELADOS (d)	SALDO (e) = (a+b) - (c+d)
	EM EXERCÍCIOS ANTERIORES (a)	EM 31 DE DEZ. EXERC. ANTERIOR (b)			
2017-Secretaria de Administração e Finan	3.334,69	0,00	0,00	0,00	3.334,69
2017-Sec.de Agricultura e Meio Ambiente	149,40	0,00	0,00	0,00	149,40
2018-Secretaria de Governo	32.167,34	0,00	0,00	0,00	32.167,34
2018-Secretaria de Educação	6.425,79	0,00	0,00	0,00	6.425,79
2018-Fundo Municipal de Educação	2.316,90	0,00	0,00	0,00	2.316,90
2018-Fundo Desenv. da Educ. Básica - FUN	10.268,40	0,00	0,00	0,00	10.268,40
2018-Secretaria de Saúde	5.190,38	0,00	0,00	0,00	5.190,38
2018-Fundo Municipal de Saúde	3.196,51	0,00	0,00	0,00	3.196,51
2018-Secretaria de Assistência Social	3.389,79	0,00	0,00	0,00	3.389,79
2018-Fundo Municipal de Assistência Soci	2.564,00	0,00	0,00	0,00	2.564,00
2018-Sec. de Cultura, Esportes e Turismo	201,41	0,00	0,00	0,00	201,41
2018-Secretaria de Infraestrutura	527,90	0,00	0,00	0,00	527,90
2018-Secretaria de Administração e Finan	1.008,00	0,00	0,00	0,00	1.008,00
2018-Sec.de Agricultura e Meio Ambiente	15.766,51	0,00	0,00	0,00	15.766,51
2019-Secretaria de Governo	18.140,60	0,00	0,00	0,00	18.140,60
2019-Secretaria de Educação	3.954,40	0,00	0,00	0,00	3.954,40
2019-Fundo Municipal de Educação	0,06	0,00	0,00	0,00	0,06
2019-Fundo Desenv. da Educ. Básica - FUN	325.558,70	0,00	0,00	0,00	325.558,70
2019-Secretaria de Saúde	4.387,97	0,00	0,00	0,00	4.387,97
2019-Fundo Municipal de Saúde	18.810,21	0,00	0,00	0,00	18.810,21
2019-Secretaria de Assistência Social	9.196,80	0,00	0,00	0,00	9.196,80
2019-Fundo Municipal de Assistência Soci	430,90	0,00	0,00	0,00	430,90
2019-Sec. de Cultura, Esportes e Turismo	4.593,48	0,00	4.400,00	0,00	193,48
2019-Secretaria de Infraestrutura	14.365,21	0,00	0,00	0,00	14.365,21
2019-Secretaria de Administração e Finan	15.010,94	0,00	0,00	0,00	15.010,94

RELATÓRIO RESUMIDO DA EXECUÇÃO ORÇAMENTÁRIA
 DEMONSTRATIVO DOS RESTOS A PAGAR
 POR PODER E ÓRGÃO
 ORÇAMENTOS FISCAL E DA SEGURIDADE SOCIAL
 6º bimestre de 2021 (Novembro a Dezembro)

RREO - ANEXO 7 (LRF, Art 53, inciso V)

R\$ 1,00

PODER / ÓRGÃO	RESTOS A PAGAR PROCESSADOS E NÃO PROCESSADOS LIQUIDADOS EM EXERCÍCIOS ANTERIORES				
	INSCRITOS		PAGOS (c)	CANCELADOS (d)	SALDO (e) = (a+b) - (c+d)
	EM EXERCÍCIOS ANTERIORES (a)	EM 31 DE DEZ. EXERC. ANTERIOR (b)			
2019-Sec. de Agricultura e Meio Ambiente	4.320,15	0,00	0,00	0,00	4.320,15
2020-Secretaria de Governo	0,00	62.626,48	53.584,69	0,00	9.041,79
2020-Secretaria de Educação	0,00	121.572,42	104.608,90	0,00	16.963,52
2020-Fundo Desenv. da Educ. Básica - FUN	0,00	1.264.488,16	387.531,07	0,00	876.957,09
2020-Secretaria de Saúde	0,00	137.125,02	95.501,79	0,00	41.623,23
2020-Fundo Municipal de Saúde	0,00	432.027,30	386.741,55	0,00	45.285,75
2020-Secretaria de Assistência Social	0,00	62.227,50	55.407,60	0,00	6.819,90
2020-Fundo Municipal de Assistência Social	0,00	48.300,23	41.257,89	0,00	7.042,34
2020-Sec. de Cultura, Esportes e Turismo	0,00	44.018,52	40.323,02	0,00	3.695,50
2020-Secretaria de Infraestrutura	0,00	324.424,73	306.342,60	0,00	18.082,13
2020-Secretaria de Administração e Finan	0,00	84.709,35	68.877,27	0,00	15.832,08
2020-Sec. de Agricultura e Meio Ambiente	0,00	37.940,48	37.440,48	0,00	500,00
Legislativo	0,00	0,00	0,00	0,00	0,00
RESTOS A PAGAR (INTRA-ORÇAMENTÁRIO (II))	0,00	0,00	0,00	0,00	0,00
TOTAL (III)=(I)+(II)	1.090.838,60	2.619.460,19	1.582.016,86	538.504,15	1.589.777,78

RELATÓRIO RESUMIDO DA EXECUÇÃO ORÇAMENTÁRIA
 DEMONSTRATIVO DOS RESTOS A PAGAR
 POR PODER E ÓRGÃO
 ORÇAMENTOS FISCAL E DA SEGURIDADE SOCIAL
 6º bimestre de 2021 (Novembro a Dezembro)

RREO - ANEXO 7 (LRF, Art 53, inciso V)

R\$ 1,00

PODER / ÓRGÃO	RESTOS A PAGAR NÃO PROCESSADOS							SALDO TOTAL (l) = (e)+(k)
	INSCRITOS		LIQUIDADOS (h)	PAGOS (i)	CANCELADOS (j)	SALDO (k) = (f+g) - (i+j)		
	EM EXERCÍCIOS ANTERIORES (f)	EM 31 DE DEZ. EXERC. ANTERIOR (g)						
2020-Secretaria de Educação	0,00	45.228,30	0,00	0,00	0,00	45.228,30	62.191,82	
2020-Fundo Desenv. da Educ. Basica - FUN	0,00	0,00	0,00	0,00	0,00	0,00	876.957,09	
2020-Secretaria de Saude	0,00	0,00	0,00	0,00	0,00	0,00	41.623,23	
2020-Fundo Municipal de Saude	0,00	4.389,88	0,00	0,00	0,00	4.389,88	49.675,63	
2020-Secretaria de Assistencia Social	0,00	0,00	0,00	0,00	0,00	0,00	6.819,90	
2020-Fundo Municipal de Assistencia Soci	0,00	16.221,85	0,00	0,00	0,00	16.221,85	23.264,19	
2020-Sec. de Cultura, Esportes e Turismo	0,00	199,12	0,00	0,00	0,00	199,12	3.894,62	
2020-Secretaria de Infraestrutura	0,00	0,00	0,00	0,00	0,00	0,00	18.082,13	
2020-Secretaria de Administração e Finan	0,00	5.300,00	0,00	0,00	5.300,00	0,00	15.832,08	
2020-Sec.de Agricultura e Meio Ambiente	0,00	3.100,00	3.100,00	3.100,00	0,00	0,00	500,00	
Legislativo	0,00	0,00	0,00	0,00	0,00	0,00	0,00	
RESTOS A PAGAR (INTRA-ORÇAMENTÁRIO (II))	0,00	0,00	0,00	0,00	0,00	0,00	0,00	
TOTAL (III)=(I)+(II)	599.392,38	74.439,15	3.100,00	3.100,00	543.804,15	126.927,38	1.716.705,16	

RELATÓRIO RESUMIDO DA EXECUÇÃO ORÇAMENTÁRIA
 DEMONSTRATIVO DOS RESTOS A PAGAR
 POR PODER E ÓRGÃO
 ORÇAMENTOS FISCAL E DA SEGURIDADE SOCIAL
 6º bimestre de 2021 (Novembro a Dezembro)

RREO - ANEXO 7 (LRF, Art 53, inciso V)

R\$ 1,00

PODER / ÓRGÃO	RESTOS A PAGAR PROCESSADOS E NÃO PROCESSADOS LIQUIDADOS EM EXERCÍCIOS ANTERIORES				
	INSCRITOS		PAGOS	CANCELADOS	SALDO
	EM EXERCÍCIOS ANTERIORES (a)	EM 31 DE DEZ. EXERC. ANTERIOR (b)			
RESTOS A PAGAR (INTRA-ORÇAMENTÁRIO (II))	0,00	0,00	0,00	0,00	0,00

RELATÓRIO RESUMIDO DA EXECUÇÃO ORÇAMENTÁRIA
 DEMONSTRATIVO DOS RESTOS A PAGAR
 POR PODER E ÓRGÃO
 ORÇAMENTOS FISCAL E DA SEGURIDADE SOCIAL
 6º bimestre de 2021 (Novembro a Dezembro)





RREO - ANEXO 7 (LRF, Art 53, inciso V)

R\$ 1,00

PODER / ÓRGÃO	RESTOS A PAGAR NÃO PROCESSADOS							SALDO TOTAL (l) = (e)+(k)
	INSCRITOS		LIQUIDADOS (h)	PAGOS (i)	CANCELADOS (j)	SALDO (k) = (f+g)-(i+j)		
	EM EXERCÍCIOS ANTERIORES (f)	EM 31 DE DEZ. EXERC. ANTERIOR (g)						
RESTOS A PAGAR (INTRA-ORÇAMENTÁRIO (II))	0,00	0,00	0,00	0,00	0,00	0,00	0,00	

FONTE: SISTEMA: Aspec Informática - UNIDADE RESPONSÁVEL: Prefeitura Municipal de Altaneira - DATA DA EMISSÃO: 31/01/2022 - HORA DA EMISSÃO: 10:20:34

NOTAS:

 FRANCISCO DARIOMAR RODRIGUES SOARES PREFEITO MUNICIPAL	 INFOCONT ASSESSORIA CONTABIL MUNICIPAL CONTADOR
 LUIZ PEDRO BEZERRA NETO GESTOR/ORDENADOR	 MARIA ROSANGELA IZABEL SILVA GERENTE DPTO. CONTROLE INTERNO

RREO - ANEXO 8 (LDB, Art. 72)

R\$ 1,00

RECEITAS RESULTANTE DE IMPOSTOS (Arts. 212 e 212-A da Constituição Federal)

RECEITA RESULTANTE DE IMPOSTOS (caput do art. 212 da Constituição)	PREVISÃO ATUALIZADA (a)	RECEITAS REALIZADAS Até o Bimestre (b)
1 - RECEITAS DE IMPOSTOS	802.000,00	715.582,00
1.1 - Receita resultante do imposto sobre a propriedade predial e territorial urbana - IPTU	21.500,00	112.363,54
1.2 - Receita resultante do imposto sobre transmissão inter vivos - ITBI	2.500,00	1.520,00
1.3 - Receita resultante do imposto sobre serviços de qualquer natureza - ISS	302.000,00	154.766,74
1.4 - Receita resultante do imposto de renda retido na fonte - IRRF	476.000,00	446.931,72
2 - RECEITA DE TRANSFERÊNCIAS CONSTITUCIONAIS E LEGAIS	17.271.000,00	20.551.915,29
2.1 - Cota parte do FPM	11.855.000,00	12.607.205,02
2.1.1 - Parcela referente à CF, art. 159, I, alínea b	11.035.000,00	11.645.847,07
2.1.2 - Parcela referente à CF, art. 159, I, alíneas d e e	820.000,00	961.357,95
2.2 - Cota parte do ICMS	5.150.000,00	7.753.904,89
2.3 - Cota parte IPI - Exportação	20.000,00	33.130,71
2.4 - Cota parte ITR	1.000,00	296,13
2.5 - Cota parte IPVA	245.000,00	157.378,54
2.6 - Cota parte IOF-ouro	0,00	0,00
2.7 - Compensações financeiras provenientes de impostos e transferências constitucionais	0,00	0,00
3 - TOTAL DA RECEITA RESULTANTE DE IMPOSTOS (1 + 2)	18.073.000,00	21.267.497,29
4 - TOTAL DESTINADO AO FUNDEB - 20% DE ((2.1.1) + (2.2) + (2.3) + (2.4) + (2.5))	3.290.200,00	3.918.089,66
5 - VALOR MÍNIMO A SER APLICADO ALÉM DO VALOR DESTINADO AO FUNDEB - 5% DE ((2.1.1) + (2.2) + (2.3) + (2.4) + (2.5)) + 25% DE ((1.1) + (1.2) + (1.3) + (1.4) + (2.1.2) + (2.6) + (2.7))	1.228.050,00	1.398.762,85

FUNDEB		
RECEITAS RECEBIDAS DO FUNDEB DO EXERCÍCIO	PREVISÃO ATUALIZADA (a)	RECEITAS REALIZADAS Até o Bimestre (b)
6 - RECEITAS RECEBIDAS DO FUNDEB	9.737.638,00	9.204.703,23
6.1 - FUNDEB - Impostos e Transferências de Impostos	7.246.723,00	6.015.616,87
6.1.1 - Principal	7.239.223,00	6.012.556,63
6.1.2 - Rendimentos de aplicação financeira	7.500,00	3.060,24
6.2 - FUNDEB - Complementação da União - VAAF	2.490.915,00	3.189.086,36
6.2.1 - Principal	2.490.915,00	3.189.086,36
6.2.2 - Rendimentos de aplicação financeira	0,00	0,00
6.3 - FUNDEB - Complementação da União - VAAT	0,00	0,00
6.3.1 - Principal	0,00	0,00
6.3.2 - Rendimentos de aplicação financeira	0,00	0,00
7 - RESULTADO LÍQUIDO DAS TRANSFERÊNCIAS DO FUNDEB (6.1.1 - 4)	3.949.023,00	2.094.466,97
RECURSOS RECEBIDOS EM EXERCÍCIOS ANTERIORES E NÃO UTILIZADOS (SUPERÁVIT)		
8 - TOTAL DOS RECURSOS DE SUPERÁVIT		0,00
8.1 - SUPERÁVIT DO EXERCÍCIO IMEDIATAMENTE ANTERIOR		0,00
8.2 - SUPERÁVIT RESIDUAL DE OUTROS EXERCÍCIOS		0,00
9 - TOTAL DOS RECURSOS DO FUNDEB DISPONÍVEIS PARA UTILIZAÇÃO (6 + 8)		9.204.703,23

RELATÓRIO RESUMIDO DA EXECUÇÃO ORÇAMENTÁRIA
 DEMONSTR. DAS RECEITAS E DESPESAS
 COM MANUTENÇÃO E DESENV. DO ENSINO - MDE
 ORÇAMENTOS FISCAL E DA SEGURIDADE SOCIAL
 6º bimestre de 2021 (Novembro a Dezembro)

DESPESAS COM RECURSOS DO FUNDEB (Por Área de Atuação) 6	DOTAÇÃO ATUALIZADA (c)	DESPESAS EMPENHADAS Até o Bimestre (d)	DESPESAS LIQUIDADAS Até o Bimestre (e)	DESPESAS PAGAS Até o Bimestre (f)	INSCRITAS EM RESTOS A PAGAR NÃO PROCESSADAS (g)
10 - PROFISSIONAIS DA EDUCAÇÃO BÁSICA	6.492.791,42	6.457.332,06	6.457.332,06	4.400.868,99	0,00
10.1 - Educação infantil	16.000,00	0,00	0,00	0,00	0,00
10.1.1 - Creche	0,00	0,00	0,00	0,00	0,00
10.1.2 - Pré-escola	16.000,00	0,00	0,00	0,00	0,00
10.2 - Ensino fundamental	6.476.791,42	6.457.332,06	6.457.332,06	4.400.868,99	0,00
11-OUTRAS DESPESAS	5.502.788,21	4.154.363,75	4.154.363,75	3.820.342,33	0,00
11.1 - Educação infantil	75.500,00	0,00	0,00	0,00	0,00
11.1.1 - Creche	0,00	0,00	0,00	0,00	0,00
11.1.2 - Pré-escola	75.500,00	0,00	0,00	0,00	0,00
11.2 - Ensino fundamental	5.427.288,21	4.154.363,75	4.154.363,75	3.820.342,33	0,00
12- TOTAL DAS DESPESAS COM RECURSOS DO FUNDEB (10 + 11)	11.995.579,63	10.611.695,81	10.611.695,81	8.221.211,32	0,00

INDICADORES DO FUNDEB

DESPESAS CUSTEADAS COM RECEITAS DO FUNDEB RECEBIDAS NO EXERCÍCIO	DESPESAS EMPENHADAS Até o Bimestre (d)	DESPESAS LIQUIDADAS Até o Bimestre (e)	DESPESAS PAGAS Até o Bimestre (f)	INSCRITAS EM RESTOS A PAGAR NÃO PROCESSADAS (g)	INSCRITAS EM RESTOS A PAGAR NÃO PROCESSADAS (SEM DISPONIBILIDADE DE CAIXA) (7) (h)
13- Total das despesas do FUNDEB com profissionais de educação básica	6.457.332,06	6.457.332,06	4.400.868,99	0,00	0,00
14- Total das despesas custeadas com FUNDEB - impostos e transferências de impostos	10.504.148,55	10.504.148,55	8.221.211,32	0,00	0,00
15- Total das despesas custeadas com FUNDEB - complementação da União - VAAF	107.547,26	107.547,26	0,00	0,00	0,00
16- Total das despesas custeadas com FUNDEB - complementação da União - VAAT	0,00	0,00	0,00	0,00	0,00
17- Total das despesas custeadas com FUNDEB - complementação da União - VAAT aplicadas na educação infantil	0,00	0,00	0,00	0,00	0,00
18- Total das despesas custeadas com FUNDEB - complementação da União - VAAT aplicadas em Despesa de Capital	0,00	0,00	0,00	0,00	0,00

RELATÓRIO RESUMIDO DA EXECUÇÃO ORÇAMENTÁRIA
 DEMONSTR. DAS RECEITAS E DESPESAS
 COM MANUTENÇÃO E DESENV. DO ENSINO - MDE
 ORÇAMENTOS FISCAL E DA SEGURIDADE SOCIAL
 6º bimestre de 2021 (Novembro a Dezembro)

INDICADORES - Art. 212-A, Inciso XI e Parágrafo 3º - Constituição Federal	VALOR EXIGIDO (i)	VALOR APLICADO (j)	VALOR CONSIDERADO APÓS DEDUÇÕES (k)	% APLICADO (l)
19- Mínimo de 70% do FUNDEB na Remuneração dos profissionais da educação básica	6.443.292,26	6.457.332,06	6.457.332,06	70,15
20 - Percentual de 50% da Complementação da União ao FUNDEB (VAAT) na educação infantil	0,00	0,00	0,00	0,00
21- Mínimo de 15% da complementação da União ao FUNDEB - VAAT em Despesas de Capital	0,00	0,00	0,00	0,00

INDICADOR - Art. 25, Parágrafo 3º - Lei nº 14.113, de 2020 - (Máximo de 10% de Superávit)3	VALOR MÁXIMO PERMITIDO (m)	VALOR NÃO APLICADO (n)	VALOR NÃO APLICADO APÓS AJUSTE (o)	% NÃO APLICADO (p)
22- Total da receita recebida e não aplicada no exercício	920.470,32	0,00	0,00	0,00

RELATÓRIO RESUMIDO DA EXECUÇÃO ORÇAMENTÁRIA
 DEMONSTR. DAS RECEITAS E DESPESAS
 COM MANUTENÇÃO E DESENV. DO ENSINO - MDE
 ORÇAMENTOS FISCAL E DA SEGURIDADE SOCIAL
 6º bimestre de 2021 (Novembro a Dezembro)

INDICADOR - Art. 25, Parágrafo 3º - Lei nº 14.113, de 2020 - (Aplicação do Superávit de Exercício Anterior)3	VALOR SUPERÁVIT	VALOR	VALOR SUPERÁVIT	VALOR SUPERÁVIT	VALOR APLICADO	VALOR NÃO APLICADO
	PERMITIDO NO	NÃO APLICADO NO	APLICADO ATÉ O	APLICADO ATÉ 1Q	APÓS O PRIMEIRO	
	EXERCÍCIO	EXERCÍCIO	PRIMEIRO	INTEGRARÁ LIMITE	QUADRIMESTRE	
	ANTERIOR	ANTERIOR	QUADRIMESTRE	CONSTITUCIONAL	QUADRIMESTRE	
	(q)	(r)	(s)	(t)	(u)	(v)=(r)-(s)-(u)
23- Total das Despesas custeadas com Superávit do FUNDEB	0,00	0,00	0,00	0,00	0,00	0,00
23.1- Total das despesas custeadas com FUNDEB - impostos e transferências de impostos	0,00	0,00	0,00	0,00	0,00	0,00
23.2- Total das Despesas custeadas com FUNDEB - complementação da União (VAAF + VAAT)	0,00	0,00	0,00	0,00	0,00	0,00

DESPESAS COM MANUTENÇÃO E DESENVOLVIMENTO DO ENSINO - MDE - CUSTEADAS COM RECEITA DE IMPOSTOS (EXCETO FUNDEB)

DESPESAS COM AÇÕES TÍPICAS DE MDE - RECEITAS DE IMPOSTOS - EXCETO FUNDEB (Por Área de Atuação)6	DOTAÇÃO	DESPESAS	DESPESAS	DESPESAS	INSCRITAS EM RESTOS A
	ATUALIZADA	EMPENHADAS	LIQUIDADAS	PAGAS	PAGAR NÃO PROCESSADAS
	(c)	Até o Bimestre	Até o Bimestre	Até o Bimestre	(g)
24 - EDUCAÇÃO INFANTIL	0,00	0,00	0,00	0,00	0,00
24.1 - Creche	0,00	0,00	0,00	0,00	0,00
24.2 - Pré-escola	0,00	0,00	0,00	0,00	0,00
25 - ENSINO FUNDAMENTAL	1.239.166,38	1.032.201,63	1.032.201,63	979.614,71	0,00
26 - TOTAL DAS DESPESAS COM AÇÕES TÍPICAS DE MDE (24 + 25)	1.239.166,38	1.032.201,63	1.032.201,63	979.614,71	0,00

APURAÇÃO DAS DESPESAS PARA FINS DE LIMITE MÍNIMO CONSTITUCIONAL

	VALOR
27- TOTAL DAS DESPESAS DE MDE CUSTEADAS COM RECURSOS DE IMPOSTOS (FUNDEB E RECEITA DE IMPOSTOS) = (14(d ou e)) + (26(d ou e)) + (23.1(t))	11.536.350,18
28 (-) RESULTADO LÍQUIDO DAS TRANSFERÊNCIAS DO FUNDEB = (7)	2.094.466,97
29 (-) RESTOS A PAGAR NÃO PROCESSADOS INSCRITOS NO EXERCÍCIO SEM DISPONIBILIDADE FINANCEIRA DE RECURSOS DO FUNDEB IMPOSTOS4 = (14(h))	0,00
30 (-) RESTOS A PAGAR NÃO PROCESSADOS INSCRITOS NO EXERCÍCIO SEM DISPONIBILIDADE FINANCEIRA DE RECURSOS DE IMPOSTOS4 e 7	0,00

31 (-) CANCELAMENTO, NO EXERCÍCIO, DE RESTOS A PAGAR INSCRITOS COM DISPONIBILIDADE FINANCEIRA DE RECURSOS DE IMPOSTOS VINCULADOS AO ENSINO = (34.1(ac)) + (34.2(ac))		15.428,11
<hr/>		
32- TOTAL DAS DESPESAS PARA FINS DE LIMITE (27 - (28 + 29 + 30 + 31))		9.426.455,10

RELATÓRIO RESUMIDO DA EXECUÇÃO ORÇAMENTÁRIA
 DEMONSTR. DAS RECEITAS E DESPESAS
 COM MANUTENÇÃO E DESENV. DO ENSINO - MDE
 ORÇAMENTOS FISCAL E DA SEGURIDADE SOCIAL
 6º bimestre de 2021 (Novembro a Dezembro)

APURAÇÃO DO LIMITE MÍNIMO CONSTITUCIONAL(2 e 5)	VALOR EXIGIDO (x)	VALOR APLICADO (w)	% APLICADO (y)
33- APLICAÇÃO EM MDE SOBRE A RECEITA RESULTANTE DE IMPOSTOS	5.316.874,32	9.426.455,10	44,32

RESTOS A PAGAR INSCRITOS EM EXERCÍCIOS ANTERIORES COM DISPONIBILIDADE FINANCEIRA DE RECURSOS DE IMPOSTOS E DO FUNDEB8	SALDO INICIAL (z)	RP LIQUIDADOS (aa)	RP PAGOS (ab)	RP CANCELADOS (ac)	SALDO FINAL (ad)
34 - RESTOS A PAGAR DE DESPESAS COM MDE	1.670.999,11	0,00	409.873,97	15.428,11	1.245.697,03
34.1 - Executadas com recursos de impostos e transferências de impostos	39.506,42	0,00	22.342,90	0,00	17.163,52
34.2 - Executadas com recursos do FUNDEB - Impostos	821.692,69	0,00	387.531,07	15.428,11	418.733,51
34.3 - Executadas com recursos do FUNDEB - complementação da União (VAAT + VAAF)	809.800,00	0,00	0,00	0,00	809.800,00

OUTRAS INFORMAÇÕES PARA CONTROLE

RECEITAS ADICIONAIS PARA FINANCIAMENTO DO ENSINO	PREVISÃO ATUALIZADA (a)	RECEITAS REALIZADAS Até o Bimestre (b)
35 - RECEITAS DE TRANSFERÊNCIAS DO FNDE (INCLUINDO RENDIMENTOS DE APLICAÇÃO FINANCEIRA)	775.000,00	1.067.748,94
35.1 - Salário-Educação	282.000,00	267.760,39
35.2 - PDDE	0,00	0,00
35.3 - PNAE	329.000,00	291.906,73
35.4 - PNATE	135.000,00	158.064,84
35.5 - Outras transferências do FNDE	29.000,00	350.016,98
36 - RECEITAS DE TRANSFERÊNCIAS DE CONVÊNIOS	1.411.040,00	0,00
37- RECEITA DE ROYALTIES DESTINADOS À EDUCAÇÃO	3.750,00	992,39
38- RECEITA DE OPERAÇÕES DE CRÉDITO VINCULADAS À EDUCAÇÃO	0,00	0,00
39 - OUTRAS RECEITAS PARA FINANCIAMENTO DO ENSINO	60.000,00	212.336,87
40- TOTAL DAS RECEITAS ADICIONAIS PARA FINANCIAMENTO DO ENSINO = (35 + 36 + 37 + 38 + 39)	2.249.790,00	1.281.078,20

RELATÓRIO RESUMIDO DA EXECUÇÃO ORÇAMENTÁRIA
 DEMONSTR. DAS RECEITAS E DESPESAS
 COM MANUTENÇÃO E DESENV. DO ENSINO - MDE
 ORÇAMENTOS FISCAL E DA SEGURIDADE SOCIAL
 6º bimestre de 2021 (Novembro a Dezembro)

OUTRAS DESPESAS COM EDUCAÇÃO (Por Área de Atuação)6	DOTAÇÃO ATUALIZADA (c)	DESPESAS EMPENHADAS Até o Bimestre (d)	DESPESAS LIQUIDADAS Até o Bimestre (e)	DESPESAS PAGAS Até o Bimestre (f)	INSCRITAS EM RESTOS A PAGAR NÃO PROCESSADAS (g)
41 - EDUCAÇÃO INFANTIL	1.745.348,32	132.348,32	132.348,32	132.348,32	0,00
41.1 - Creche	0,00	0,00	0,00	0,00	0,00
41.2 - Pré-escola	1.745.348,32	132.348,32	132.348,32	132.348,32	0,00
42 - ENSINO FUNDAMENTAL	4.573.301,83	72.138,29	72.138,29	46.872,91	0,00
43 - ENSINO MÉDIO	0,00	0,00	0,00	0,00	0,00
44 - ENSINO SUPERIOR	31.500,00	0,00	0,00	0,00	0,00
45 - ENSINO PROFISSIONAL NÃO INTEGRADO AO ENSINO REGULAR	3.000,00	0,00	0,00	0,00	0,00
46- TOTAL DAS DESPESAS CUSTEADAS COM RECEITAS ADICIONAIS PARA FINANCIAMENTO DO ENSINO (41 + 42 + 43 + 44 + 45)	6.353.150,15	204.486,61	204.486,61	179.221,23	0,00
TOTAL GERAL DAS DESPESAS COM EDUCAÇÃO	DOTAÇÃO ATUALIZADA (c)	DESPESAS EMPENHADAS Até o Bimestre (d)	DESPESAS LIQUIDADAS Até o Bimestre (e)	DESPESAS PAGAS Até o Bimestre (f)	INSCRITAS EM RESTOS A PAGAR NÃO PROCESSADAS (g)
47 - TOTAL GERAL DAS DESPESAS COM EDUCAÇÃO (12 + 26 + 46)	19.588.896,16	12.409.423,94	12.409.423,94	9.930.450,65	0,00
47.1 - Despesas Correntes	15.315.706,70	10.209.712,76	10.209.712,76	7.962.541,35	0,00
47.1.1 - Pessoal Ativo	9.172.806,65	8.352.212,77	8.352.212,77	6.293.333,64	0,00
47.1.2 - Pessoal Inativo	0,00	0,00	0,00	0,00	0,00
47.1.3 - Transferências às instituições comunitárias, confessionais ou filantrópicas sem fins lucrativos	500,00	0,00	0,00	0,00	0,00
47.1.4 - Outras Despesas Correntes	6.142.400,05	1.857.499,99	1.857.499,99	1.669.207,71	0,00
47.2 - Despesas de Capital	4.273.189,46	2.199.711,18	2.199.711,18	1.967.909,30	0,00
47.2.1 - Transferências às instituições comunitárias, confessionais ou filantrópicas sem fins lucrativos	81.500,00	0,00	0,00	0,00	0,00
47.2.2 - Outras Despesas de Capital	4.191.689,46	2.199.711,18	2.199.711,18	1.967.909,30	0,00


CONTROLE DA DISPONIBILIDADE FINANCEIRA E CONCILIAÇÃO BANCÁRIA	FUNDEB (ae)	SALÁRIO EDUCAÇÃO (af)
48- DISPONIBILIDADE FINANCEIRA EM 31 DE DEZEMBRO DE 2020	941.291,96	0,00
49-(+) INGRESSO DE RECURSOS ATÉ O BIMESTRE (orçamentário)	9.204.703,23	267.760,39
50-(-) PAGAMENTOS EFETUADOS ATÉ O BIMESTRE (orçamentário e restos a pagar)	8.608.742,39	0,00
51-(=) DISPONIBILIDADE FINANCEIRA ATÉ O BIMESTRE	1.537.252,80	267.760,39
52-(+) AJUSTES POSITIVOS (RETENÇÕES E OUTROS VALORES EXTRAORÇAMENTÁRIOS)	0,00	0,00
53-(-) AJUSTES NEGATIVOS (OUTROS VALORES EXTRAORÇAMENTÁRIOS)	0,00	0,00
54-(=) SALDO FINANCEIRO CONCILIADO(Saldo Bancário)	1.537.252,80	267.760,39

FONTE: SISTEMA: Aspec Informática - UNIDADE RESPONSÁVEL: Prefeitura Municipal de Altaneira - DATA DA EMISSÃO: 31/01/2022 - HORA DA EMISSÃO: 10:20:34


- 1 SE RESULTADO LÍQUIDO DA TRANSFERÊNCIA (7) > 0 = ACRÉSCIMO RESULTANTE DAS TRANSFERÊNCIAS DO FUNDEB, SE RESULTADO LÍQUIDO DA TRANSFERÊNCIA (7) < 0 = DECRÉSCIMO RESULTANTE DAS TRANSFERÊNCIAS DO FUNDEB
- 2 Limites mínimos anuais a serem cumpridos no encerramento do exercício.
- 3 Art. 25, parágrafo 3º, Lei 14.113/2020: Até 10% (dez por cento) dos recursos recebidos à conta dos Fundos, inclusive relativos à complementação da União, nos termos do parágrafo 2º do art. 16 desta Lei, poderão ser utilizados no primeiro quadrimestre do exercício imediatamente subsequente, mediante abertura de crédito adicional.
- 4 Os valores referentes à parcela dos Restos a Pagar inscritos sem disponibilidade financeira vinculada à educação deverão ser informados somente no RREO do último bimestre do exercício.
- 5 Nos cinco primeiros bimestres do exercício o acompanhamento será feito com base na despesa liquida. No último bimestre do exercício, o valor deverá corresponder ao total da despesa empenhada.
- 6 As linhas representam áreas de atuação e não correspondem exatamente às subfunções da Função Educação. As despesas classificadas nas demais subfunções típicas e nas subfunções atípicas deverão ser rateadas para essas áreas de atuação.
- 7 Valor inscrito em RPNP sem disponibilidade de caixa, que não deve ser considerado na apuração dos indicadores e limites
- 8 Controle da execução de restos a pagar considerados no cumprimento do limite mínimo dos exercícios anteriores.



FRANCISCO DARIOMAR RODRIGUES SOARES
PREFEITO MUNICIPAL



INFOCONT ASSESSORIA CONTABIL MUNICIPAL
CONTADOR



LUIZ PEDRO BEZERRA NETO
GESTOR/ORDENADOR



MARIA ROSANGELA IZABEL SILVA
GERENTE DPTO. CONTROLE INTERNO

RELATÓRIO RESUMIDO DA EXECUÇÃO ORÇAMENTÁRIA
 DEMONSTRATIVO DAS RECEITAS DE OPERAÇÕES DE CRÉDITO E DESPESAS DE CAPITAL
 ORÇAMENTO FISCAL E DA SEGURIDADE SOCIAL
 6º bimestre de 2021 (Novembro a Dezembro)

RREO - ANEXO 9 (LRF, Art. 53, parágrafo 1, inciso I)

R\$ 1,00

RECEITAS	PREVISÃO ATUALIZADA (a)	RECEITAS REALIZADAS (b)	SALDO NÃO REALIZADO (c)=(a-b)
RECEITAS DE OPERAÇÕES DE CRÉDITO(1) (I)	10.000,00	0,00	10.000,00
DESPESAS	DOTAÇÃO ATUALIZADA (d)	DESPESAS EMPENHADAS (e)	SALDO NÃO EXECUTADO (f)=(d-e)
DESPESAS DE CAPITAL	9.082.099,81	5.839.582,26	3.242.517,55
Investimentos	8.454.599,81	5.346.352,10	3.108.247,71
Inversões Financeiras	5.000,00	0,00	5.000,00
Amortização da Dívida	622.500,00	493.230,16	129.269,84
(-)Incentivos Fiscais a Contribuinte	0,00	0,00	0,00
(-)Incentivos Fiscais a Contribuinte por Instituições Financeiras	0,00	0,00	0,00
DESPESA DE CAPITAL LÍQUIDA (II)	9.082.099,81	5.839.582,26	3.242.517,55
RESULTADO PARA APURAÇÃO DA REGRA DE OURO (III)=(II-I)	9.072.099,81	5.839.582,26	3.232.517,55

FONTE: SISTEMA: Aspec Informática - UNIDADE RESPONSÁVEL: Prefeitura Municipal de Altaneira - DATA DA EMISSÃO: 31/01/2022 - HORA DA EMISSÃO: 10:20:34





Notas:

1 Operações de crédito descritas na CF, art 167, inciso III.

RELATÓRIO RESUMIDO DA EXECUÇÃO ORÇAMENTÁRIA
DEMONSTRATIVO DAS RECEITAS DE OPERAÇÕES DE CRÉDITO E DESPESAS DE CAPITAL
ORÇAMENTO FISCAL E DA SEGURIDADE SOCIAL
6º bimestre de 2021 (Novembro a Dezembro)

RREO - ANEXO 9 (LRF, Art. 53, parágrafo 1, inciso I)

R\$ 1,00

 _____ FRANCISCO DARIIMAR RODRIGUES SOARES PREFEITO MUNICIPAL	 _____ INFOCONT ASSESSORIA CONTABIL MUNICIPAL CONTADOR
 _____ LUIZ PEDRO BEZERRA NETO GESTOR/ORDENADOR	 _____ MARIA ROSANGELA IZABEL SILVA GERENTE DPTO. CONTROLE INTERNO

RELATÓRIO RESUMIDO DA EXECUÇÃO ORÇAMENTÁRIA
 DEMONSTRATIVO DA PROJEÇÃO ATUARIAL DO REGIME PRÓPRIO DE PREVIDÊNCIA SOCIAL DOS SERVIDORES PÚBLICOS
 ORÇAMENTOS FISCAL E DA SEGURIDADE SOCIAL
 6º bimestre de 2021 (Novembro a Dezembro)

RREO - ANEXO 10 (LRF, Art 53, § 1o. inciso II)

R\$ 1,00

PLANO PREVIDENCIÁRIO					
EXERCÍCIO	RECEITAS PREVIDENCIÁRIAS (a)	DESPESAS PREVIDENCIÁRIAS (b)	RESULTADO PREVIDENCIÁRIO (c)=(a-b)	SALDO FINANCEIRO DO EXERCÍCIO (d)=(d' exercício anterior) + (c)	
2020	0,00	0,00	0,00	0,00	0,00
2021	0,00	0,00	0,00	0,00	0,00
2022	0,00	0,00	0,00	0,00	0,00
2023	0,00	0,00	0,00	0,00	0,00
2024	0,00	0,00	0,00	0,00	0,00
2025	0,00	0,00	0,00	0,00	0,00
2026	0,00	0,00	0,00	0,00	0,00
2027	0,00	0,00	0,00	0,00	0,00
2028	0,00	0,00	0,00	0,00	0,00
2029	0,00	0,00	0,00	0,00	0,00
2030	0,00	0,00	0,00	0,00	0,00
2031	0,00	0,00	0,00	0,00	0,00
2032	0,00	0,00	0,00	0,00	0,00
2033	0,00	0,00	0,00	0,00	0,00
2034	0,00	0,00	0,00	0,00	0,00
2035	0,00	0,00	0,00	0,00	0,00
2036	0,00	0,00	0,00	0,00	0,00
2037	0,00	0,00	0,00	0,00	0,00
2038	0,00	0,00	0,00	0,00	0,00
2039	0,00	0,00	0,00	0,00	0,00
2040	0,00	0,00	0,00	0,00	0,00
2041	0,00	0,00	0,00	0,00	0,00
2042	0,00	0,00	0,00	0,00	0,00
2043	0,00	0,00	0,00	0,00	0,00
2044	0,00	0,00	0,00	0,00	0,00
2045	0,00	0,00	0,00	0,00	0,00
2046	0,00	0,00	0,00	0,00	0,00

RELATÓRIO RESUMIDO DA EXECUÇÃO ORÇAMENTÁRIA
DEMONSTRATIVO DA PROJEÇÃO ATUARIAL DO REGIME PRÓPRIO DE PREVIDÊNCIA SOCIAL DOS SERVIDORES PÚBLICOS
ORÇAMENTOS FISCAL E DA SEGURIDADE SOCIAL
6º bimestre de 2021 (Novembro a Dezembro)


2047	0,00	0,00	0,00	0,00
2048	0,00	0,00	0,00	0,00
2049	0,00	0,00	0,00	0,00
2050	0,00	0,00	0,00	0,00
2051	0,00	0,00	0,00	0,00
2052	0,00	0,00	0,00	0,00
2053	0,00	0,00	0,00	0,00
2054	0,00	0,00	0,00	0,00
2055	0,00	0,00	0,00	0,00
2056	0,00	0,00	0,00	0,00
2057	0,00	0,00	0,00	0,00
2058	0,00	0,00	0,00	0,00
2059	0,00	0,00	0,00	0,00
2060	0,00	0,00	0,00	0,00
2061	0,00	0,00	0,00	0,00
2062	0,00	0,00	0,00	0,00
2063	0,00	0,00	0,00	0,00
2064	0,00	0,00	0,00	0,00
2065	0,00	0,00	0,00	0,00
2066	0,00	0,00	0,00	0,00
2067	0,00	0,00	0,00	0,00
2068	0,00	0,00	0,00	0,00
2069	0,00	0,00	0,00	0,00
2070	0,00	0,00	0,00	0,00
2071	0,00	0,00	0,00	0,00
2072	0,00	0,00	0,00	0,00
2073	0,00	0,00	0,00	0,00
2074	0,00	0,00	0,00	0,00
2075	0,00	0,00	0,00	0,00
2076	0,00	0,00	0,00	0,00
2077	0,00	0,00	0,00	0,00
2078	0,00	0,00	0,00	0,00
2079	0,00	0,00	0,00	0,00
2080	0,00	0,00	0,00	0,00
2081	0,00	0,00	0,00	0,00
2082	0,00	0,00	0,00	0,00


RELATÓRIO RESUMIDO DA EXECUÇÃO ORÇAMENTÁRIA
DEMONSTRATIVO DA PROJEÇÃO ATUARIAL DO REGIME PRÓPRIO DE PREVIDÊNCIA SOCIAL DOS SERVIDORES PÚBLICOS
ORÇAMENTOS FISCAL E DA SEGURIDADE SOCIAL
6º bimestre de 2021 (Novembro a Dezembro)


2083		0,00		0,00		0,00		0,00
2084		0,00		0,00		0,00		0,00
2085		0,00		0,00		0,00		0,00
2086		0,00		0,00		0,00		0,00
2087		0,00		0,00		0,00		0,00
2088		0,00		0,00		0,00		0,00
2089		0,00		0,00		0,00		0,00
2090		0,00		0,00		0,00		0,00
2091		0,00		0,00		0,00		0,00
2092		0,00		0,00		0,00		0,00
2093		0,00		0,00		0,00		0,00
2094		0,00		0,00		0,00		0,00

FONTE: SISTEMA: Aspec Informática - UNIDADE RESPONSÁVEL: Prefeitura Municipal de Altaneira - DATA DA EMISSÃO: 03/03/2022 - HORA DA EMISSÃO: 10:20:34


FRANCISCO DARIOMAR RODRIGUES SOARES
PREFEITO MUNICIPAL


INFOCONT ASSESSORIA CONTABIL MUNICIPAL
CONTADOR


LUIZ PEDRO BEZERRA NETO
GESTOR/ORDENADOR


MARIA ROSANGELA IZABEL SILVA
GERENTE DPTO. CONTROLE INTERNO

RELATÓRIO RESUMIDO DA EXECUÇÃO ORÇAMENTÁRIA
 DEMONSTRATIVO DA RECEITA DE ALIENAÇÃO DE ATIVOS E APLICAÇÃO DOS RECURSOS
 ORÇAMENTOS FISCAL E DA SEGURIDADE SOCIAL
 6º bimestre de 2021 (Novembro a Dezembro)

RREO - ANEXO 11 (LRF, Art. 53, parágrafo 1º inciso III)

R\$ 1,00

RECEITAS	PREVISÃO ATUALIZADA (a)	RECEITAS REALIZADAS (b)					SALDO (c)=(a-b)	
RECEITAS DE ALIENAÇÃO DE ATIVOS (I)	2.000,00						0,00	2.000,00
Receita de Alienação de Bens Móveis	1.000,00						0,00	1.000,00
Receita de Alienação de Bens Imóveis	1.000,00						0,00	1.000,00
Receita de Alienação de Bens Intangíveis	0,00						0,00	0,00
Receita de Rendimentos de Aplicações Financeiras	0,00						0,00	0,00
DESPESAS	DOTAÇÃO ATUALIZADA (d)	DESPESAS EMPENHADAS (e)	DESPESAS LIQUIDADAS	DESPESAS PAGAS (f)	DESPESAS INSCRITAS EM RESTOS A PAGAR NÃO PROCESSADOS	PAGAMENTO DE RESTOS A PAGAR (g)	SALDO (h)=(d-e)	
APLICAÇÃO DOS RECURSOS DA ALIENAÇÃO DE ATIVOS (II)	2.000,00	0,00	0,00	0,00	0,00	0,00	0,00	2.000,00
DESPESAS DE CAPITAL	2.000,00	0,00	0,00	0,00	0,00	0,00	0,00	2.000,00
Investimentos	2.000,00	0,00	0,00	0,00	0,00	0,00	0,00	2.000,00
Inversões Financeiras	0,00	0,00	0,00	0,00	0,00	0,00	0,00	0,00
Amortização de Dívidas	0,00	0,00	0,00	0,00	0,00	0,00	0,00	0,00
DESPESAS CORRENTES DO REGIME DE PREVIDÊNCIA	0,00	0,00	0,00	0,00	0,00	0,00	0,00	0,00
Regime Próprio dos Servidores Públicos	0,00	0,00	0,00	0,00	0,00	0,00	0,00	0,00
SALDO FINANCEIRO A APLICAR	EXERCÍCIO (2020) (i)	EXERCÍCIO (2021) (j) = (Ib) - (IIIf+IIIfg)					SALDO ATUAL (k)=(IIIi+IIIj)	
VALOR (III)	0,00						0,00	0,00


FONTE: SISTEMA: Aspec Informática - UNIDADE RESPONSÁVEL: Prefeitura Municipal de Altaneira - DATA DA EMISSÃO: 31/01/2022 - HORA DA EMISSÃO: 10:20:34



FRANCISCO DARIOMAR RODRIGUES SOARES
PREFEITO MUNICIPAL



INFOCONT ASSESSORIA CONTABIL MUNICIPAL
CONTADOR



LUIZ PEDRO BEZERRA NETO
GESTOR/ORDENADOR



MARIA ROSANGELA IZABEL SILVA
GERENTE DPTO. CONTROLE INTERNO

RREO - ANEXO XII (LC 141/2012, art. 35)

R\$ 1,00

RECEITAS RESULTANTES DE IMPOSTOS E TRANSFERÊNCIAS CONSTITUCIONAIS E LEGAIS	PREVISÃO INICIAL	PREVISÃO ATUALIZADA (a)	RECEITAS REALIZADAS	
			ATÉ O BIMESTRE (b)	% (b/a)x100
RECEITA DE IMPOSTOS (I)	802.000,00	802.000,00	715.582,00	89,22
Receita Resultante do Imposto Predial e Territorial Urbano - IPTU	21.500,00	21.500,00	112.363,54	522,62
IPTU	10.000,00	10.000,00	68.117,92	681,18
Multas, Juros de Mora, Dívidas Ativa e Outros Encargos do IPTU	11.500,00	11.500,00	44.245,62	384,74
Receita Resultante do Imposto sobre Transmissão Inter Vivos - ITBI	2.500,00	2.500,00	1.520,00	60,80
ITBI	2.500,00	2.500,00	1.520,00	60,80
Multas, Juros de Mora, Dívida Ativa e Outros Encargos do ITBI	0,00	0,00	0,00	0,00
Receita Resultante do Imposto sobre Serviços de Qualquer Natureza - ISS	302.000,00	302.000,00	154.766,74	51,25
ISS	299.000,00	299.000,00	153.224,20	51,25
Multas, Juros de Mora, Dívida Ativa e Outros Encargos do ISS	3.000,00	3.000,00	1.542,54	51,42
Receita Resultante do Imposto de Renda e Provento de Qualquer Natureza Retido na Fonte - IRRF	476.000,00	476.000,00	446.931,72	93,89
RECEITAS DE TRANSFERÊNCIAS CONSTITUCIONAIS E LEGAIS (II)	16.456.000,00	16.456.000,00	19.590.557,34	119,05
Cota Parte FPM	11.035.000,00	11.035.000,00	11.645.847,07	105,54
Cota Parte ITR	1.000,00	1.000,00	296,13	29,61
Cota Parte IPVA	245.000,00	245.000,00	157.378,54	64,24
Cota Parte ICMS	5.150.000,00	5.150.000,00	7.753.904,89	150,56
Cota Parte IPI - Exportação	20.000,00	20.000,00	33.130,71	165,65
Compensações Financeiras Provenientes de Impostos e Transferências Constitucionais	5.000,00	5.000,00	0,00	0,00
Desoneração ICMS LC 87/1996	5.000,00	5.000,00	0,00	0,00
Outras	0,00	0,00	0,00	0,00
TOTAL DAS RECEITAS RESULTANTES DE IMPOSTOS E TRANSFERÊNCIAS CONSTITUCIONAIS E LEGAIS (III) = I+II	17.258.000,00	17.258.000,00	20.306.139,34	117,66

DESPESAS COM AÇÕES E SERVIÇOS PÚBLICOS DE SAÚDE (ASPS) POR SUBFUNÇÕES E CATEGORIA ECONÔMICA	DOTAÇÃO INICIAL	DOTAÇÃO ATUALIZADA (c)	DESPESAS EMPENHADAS		DESPESAS LIQUIDADAS		DESPESAS PAGAS		INSCRITAS EM RESTOS A PAGAR NÃO PROCESSADOS (g)
			ATÉ O BIMESTRE	%	ATÉ O BIMESTRE	%	ATÉ O BIMESTRE	%	
			(d)	(d/c)x100	(e)	(e/c)x100	(f)	(f/c)x100	

RELATÓRIO RESUMIDO DA EXECUÇÃO ORÇAMENTÁRIA
 DEMONSTRATIVO DAS RECEITAS E DESPESAS COM
 AÇÕES E SERVIÇOS PÚBLICOS DE SAÚDE
 ORÇAMENTOS FISCAL E DA SEGURIDADE SOCIAL
 6º bimestre de 2021 (Novembro a Dezembro)

ATENÇÃO BÁSICA (IV)	250.890,00	297.410,94	197.407,63	66,38	197.407,63	66,38	182.327,19	61,30	0,00
Despesas Correntes	185.890,00	277.410,94	196.508,63	70,84	196.508,63	70,84	181.428,19	65,40	0,00
Despesas de Capital	65.000,00	20.000,00	899,00	4,50	899,00	4,50	899,00	4,50	0,00
ASSISTÊNCIA HOSPITALAR E AMBULATORIAL (V)	1.260.300,00	2.192.208,31	1.892.676,39	86,34	1.892.676,39	86,34	1.759.511,39	80,26	0,00
Despesas Correntes	1.253.000,00	1.973.379,79	1.673.847,88	84,82	1.673.847,88	84,82	1.540.682,88	78,07	0,00
Despesas de Capital	7.300,00	218.828,52	218.828,51	100,00	218.828,51	100,00	218.828,51	100,00	0,00
SUPORTE PROFILÁTICO E TERAPÊUTICO (VI)	25.000,00	25.000,00	20.000,00	80,00	20.000,00	80,00	20.000,00	80,00	0,00
Despesas Correntes	25.000,00	25.000,00	20.000,00	80,00	20.000,00	80,00	20.000,00	80,00	0,00
Despesas de Capital	0,00	0,00	0,00	0,00	0,00	0,00	0,00	0,00	0,00
VIGILÂNCIA SANITÁRIA (VII)	0,00	0,00	0,00	0,00	0,00	0,00	0,00	0,00	0,00
Despesas Correntes	0,00	0,00	0,00	0,00	0,00	0,00	0,00	0,00	0,00
Despesas de Capital	0,00	0,00	0,00	0,00	0,00	0,00	0,00	0,00	0,00
VIGILÂNCIA EPIDEMIOLÓGICA (VIII)	5.000,00	5.000,00	0,00	0,00	0,00	0,00	0,00	0,00	0,00
Despesas Correntes	5.000,00	5.000,00	0,00	0,00	0,00	0,00	0,00	0,00	0,00
Despesas de Capital	0,00	0,00	0,00	0,00	0,00	0,00	0,00	0,00	0,00
ALIMENTAÇÃO E NUTRIÇÃO (IX)	0,00	0,00	0,00	0,00	0,00	0,00	0,00	0,00	0,00
Despesas Correntes	0,00	0,00	0,00	0,00	0,00	0,00	0,00	0,00	0,00
Despesas de Capital	0,00	0,00	0,00	0,00	0,00	0,00	0,00	0,00	0,00
OUTRAS SUBFUNÇÕES (X)	1.544.500,00	3.006.648,18	2.727.280,51	90,71	2.727.280,51	90,71	2.518.502,17	83,76	0,00
Despesas Correntes	1.537.500,00	2.999.648,18	2.726.381,51	90,89	2.726.381,51	90,89	2.517.603,17	83,93	0,00
Despesas de Capital	7.000,00	7.000,00	899,00	12,84	899,00	12,84	899,00	12,84	0,00
TOTAL (XI)=(IV+V+VI+VII+VIII+IX+X)	3.085.690,00	5.526.267,43	4.837.364,53	87,53	4.837.364,53	87,53	4.480.340,75	81,07	0,00

APURAÇÃO DO CUMPRIMENTO DO LIMITE MÍNIMO PARA APLICAÇÃO EM ASPS	DESPESAS	DESPESAS	DESPESAS
	EMPENHADAS	LIQUIDADAS	PAGAS
	(d)	(e)	(f)
Total das Despesas com ASPS (XII)=(XI)	4.837.364,53	4.837.364,53	4.480.340,75
(-) Restos a Pagar Não Processados inscritos indevidamente no exercício sem Disponibilidade Financeira (XIII)	0,00	0,00	0,00
(-) Despesas Custeadas com Recursos Vinculados à Parcela do Percentual Mínimo que não foi Aplicada em ASPS em Exercícios Anteriores (XIV)	0,00	0,00	0,00
(-) Despesas Custeadas com Disponibilidade de Caixa Vinculada aos Restos a Pagar Cancelados (XV)	0,00	0,00	0,00
(=) VALOR APLICADO EM ASPS (XVI) = (XII - XIII - XIV - XV)	4.837.364,53	4.837.364,53	4.480.340,75

RELATÓRIO RESUMIDO DA EXECUÇÃO ORÇAMENTÁRIA
DEMONSTRATIVO DAS RECEITAS E DESPESAS COM
AÇÕES E SERVIÇOS PÚBLICOS DE SAÚDE
ORÇAMENTOS FISCAL E DA SEGURIDADE SOCIAL
6º bimestre de 2021 (Novembro a Dezembro)

Empenhos de 2018		0,00		0,00		0,00		0,00		0,00		0,00		0,00		0,00		0,00		0,00		0,00
Empenhos de 2017 e anteriores		0,00		0,00		0,00		0,00		0,00		0,00		0,00		0,00		0,00		0,00		0,00
TOTAL DOS RESTOS A PAGAR CANCELADOS OU PRESCRITOS ATÉ O FINAL DO EXERCÍCIO ATUAL QUE AFETARAM O CUMPRIMENTO DO LIMITE (XXI)																		0,00				
TOTAL DOS RESTOS A PAGAR CANCELADOS OU PRESCRITOS ATÉ O FINAL DO EXERCÍCIO ANTERIOR QUE AFETARAM O CUMPRIMENTO DO LIMITE (XXII)																		0,00				
TOTAL DOS RESTOS A PAGAR CANCELADOS OU PRESCRITOS NO EXERCÍCIO ATUAL QUE AFETARAM O CUMPRIMENTO DO LIMITE (XXIII) = (XXI - XXII)																		0,00				

CONTROLE DE RESTOS A PAGAR CANCELADOS OU PRESCRITOS CONSIDERADOS PARA FINS DE APLICAÇÃO DA DISPONIBILIDADE DE CAIXA CONFORME ARTIGO 24 Parágrafo 1º e 2º DA LC 141/2012	LIMITE NÃO CUMPRIDO				
	SALDO INICIAL (w)	Despesas Custeadas no Exercício de Referência			SALDO FINAL (não aplicado)1 (aa)=(w- (x ou y))
		Empenhadas (x)	Liquidadas (y)	Pagas (z)	
Restos a pagar cancelados ou prescritos em 2021 a serem compensados (XXIV)	0,00	0,00	0,00	0,00	0,00
Restos a pagar cancelados ou prescritos em 2020 a serem compensados (XXV)	0,00	0,00	0,00	0,00	0,00
Restos a pagar cancelados ou prescritos em exercícios anteriores a serem compensados (XXVI)	0,00	0,00	0,00	0,00	0,00
TOTAL DE RESTOS A PAGAR CANCELADOS OU PRESCRITOS A COMPENSAR (XXVII)	0,00	0,00	0,00	0,00	0,00

RECEITAS ADICIONAIS PARA O FINANCIAMENTO DA SAÚDE NÃO COMPUTADAS NO CÁLCULO DO MÍNIMO	PREVISÃO INICIAL	PREVISÃO ATUALIZADA (c)	RECEITAS REALIZADAS	
			ATÉ O BIMESTRE (d)	% (d/c)*100
RECEITAS DE TRANSFERÊNCIAS PARA A SAÚDE (XXVIII)	3.971.900,00	3.971.900,00	2.765.429,30	69,62
Provenientes da União	3.971.900,00	3.971.900,00	2.765.429,30	69,62
Provenientes do Estado	0,00	0,00	0,00	0,00
Provenientes de Outros Municípios	0,00	0,00	0,00	0,00
RECEITAS DE OPERAÇÕES DE CRÉDITO INTERNAS E EXTERNAS VINCULADAS À SAÚDE (XXIX)	0,00	0,00	0,00	0,00
OUTRAS RECEITAS (XXX)	487.250,00	487.250,00	586.009,62	120,27
TOTAL DE RECEITAS ADICIONAIS PARA FINANCIAMENTO DA SAÚDE (XXXI)=(XXVIII+XXIX+XXX)	4.459.150,00	4.459.150,00	3.351.438,92	75,16

DESPESAS COM SAÚDE POR SUBFUNÇÕES E CATEGORIA ECONÔMICA NÃO COMPUTADAS NO CÁLCULO DO MÍNIMO	DOTAÇÃO INICIAL	DOTAÇÃO ATUALIZADA (c)	DESPESAS EMPENHADAS		DESPESAS LIQUIDADAS		DESPESAS PAGAS		INSCRITAS EM RESTOS A PAGAR NÃO PROCESSADOS (g)
			ATÉ O BIMESTRE (d)	% (d/c)x100	ATÉ O BIMESTRE (e)	% (e/c)x100	ATÉ O BIMESTRE (f)	% (f/c)x100	
ATENÇÃO BÁSICA (XXXII)	2.608.910,00	3.015.488,01	1.832.653,87	60,77	1.832.653,87	60,77	1.554.491,24	51,55	0,00
Despesas Correntes	2.457.800,00	2.708.580,00	1.733.544,15	64,00	1.733.544,15	64,00	1.520.181,50	56,12	0,00
Despesas de Capital	151.110,00	306.908,01	99.109,72	32,29	99.109,72	32,29	34.309,74	11,18	0,00

RELATÓRIO RESUMIDO DA EXECUÇÃO ORÇAMENTÁRIA
 DEMONSTRATIVO DAS RECEITAS E DESPESAS COM
 AÇÕES E SERVIÇOS PÚBLICOS DE SAÚDE
 ORÇAMENTOS FISCAL E DA SEGURIDADE SOCIAL
 6º bimestre de 2021 (Novembro a Dezembro)

ASSISTÊNCIA HOSPITALAR E AMBULATORIAL (XXXIII)	1.204.240,00	656.315,28	339.217,43	51,69	339.217,43	51,69	249.400,92	38,00	0,00
Despesas Correntes	599.600,00	584.600,00	337.333,43	57,70	337.333,43	57,70	247.516,92	42,34	0,00
Despesas de Capital	604.640,00	71.715,28	1.884,00	2,63	1.884,00	2,63	1.884,00	2,63	0,00
SUPORTE PROFILÁTICO E TERAPÊUTICO (XXXIV)	1.500,00	1.500,00	0,00	0,00	0,00	0,00	0,00	0,00	0,00
Despesas Correntes	1.500,00	1.500,00	0,00	0,00	0,00	0,00	0,00	0,00	0,00
Despesas de Capital	0,00	0,00	0,00	0,00	0,00	0,00	0,00	0,00	0,00
VIGILÂNCIA SANITÁRIA (XXXV)	0,00	0,00	0,00	0,00	0,00	0,00	0,00	0,00	0,00
Despesas Correntes	0,00	0,00	0,00	0,00	0,00	0,00	0,00	0,00	0,00
Despesas de Capital	0,00	0,00	0,00	0,00	0,00	0,00	0,00	0,00	0,00
VIGILÂNCIA EPIDEMIOLÓGICA (XXXVI)	659.500,00	1.661.568,85	1.273.847,64	76,67	1.273.847,64	76,67	1.144.411,02	68,88	0,00
Despesas Correntes	605.000,00	1.601.323,84	1.267.852,64	79,18	1.267.852,64	79,18	1.138.416,02	71,09	0,00
Despesas de Capital	54.500,00	60.245,01	5.995,00	9,95	5.995,00	9,95	5.995,00	9,95	0,00
ALIMENTAÇÃO E NUTRIÇÃO (XXXVII)	0,00	0,00	0,00	0,00	0,00	0,00	0,00	0,00	0,00
Despesas Correntes	0,00	0,00	0,00	0,00	0,00	0,00	0,00	0,00	0,00
Despesas de Capital	0,00	0,00	0,00	0,00	0,00	0,00	0,00	0,00	0,00
OUTRAS SUBFUNÇÕES (XXXVIII)	130.000,00	4.160,00	0,00	0,00	0,00	0,00	0,00	0,00	0,00
Despesas Correntes	130.000,00	4.160,00	0,00	0,00	0,00	0,00	0,00	0,00	0,00
Despesas de Capital	0,00	0,00	0,00	0,00	0,00	0,00	0,00	0,00	0,00
TOTAL DAS DESPESAS NÃO COMPUTADAS NO CÁLCULO DO MÍNIMO (XXXIX)=(XXXII+XXXIII+XXXIV+XXXV+XXXVI+XXXVII+XXXVIII)	4.604.150,00	5.339.032,14	3.445.718,94	64,54	3.445.718,94	64,54	2.948.303,18	55,22	0,00

DESPESAS TOTAIS COM SAÚDE EXECUTADAS COM RECURSOS PRÓPRIOS E COM RECURSOS TRANSFERIDOS DE OUTROS ENTES	DOTAÇÃO INICIAL	DOTAÇÃO ATUALIZADA (c)	DESPESAS EMPENHADAS		DESPESAS LIQUIDADAS		DESPESAS PAGAS		INSCRITAS EM RESTOS A PAGAR NÃO PROCESSADOS (g)
			ATÉ O BIMESTRE	%	ATÉ O BIMESTRE	%	ATÉ O BIMESTRE	%	
			(d)	(d/c)x100	(e)	(e/c)x100	(f)	(f/c)x100	
ATENÇÃO BÁSICA (XL)=(IV + XXXII)	2.859.800,00	3.312.898,95	2.030.061,50	61,28	2.030.061,50	61,28	1.736.818,43	52,43	0,00
ASSISTÊNCIA HOSPITALAR E AMBULATORIAL (XLI)=(V + XXXIII)	2.464.540,00	2.848.523,59	2.231.893,82	78,35	2.231.893,82	78,35	2.008.912,31	70,52	0,00
SUPORTE PROFILÁTICO E TERAPÊUTICO (XLII)=(VI + XXXIV)	26.500,00	26.500,00	20.000,00	75,47	20.000,00	75,47	20.000,00	75,47	0,00
VIGILÂNCIA SANITÁRIA (XLIII)=(VII + XXXV)	0,00	0,00	0,00	0,00	0,00	0,00	0,00	0,00	0,00
VIGILÂNCIA EPIDEMIOLÓGICA (XLIV)=(VIII + XXXVI)	664.500,00	1.666.568,85	1.273.847,64	76,44	1.273.847,64	76,44	1.144.411,02	68,67	0,00
ALIMENTAÇÃO E NUTRIÇÃO (XLV)=(XIX + XXXVII)	0,00	0,00	0,00	0,00	0,00	0,00	0,00	0,00	0,00
OUTRAS SUBFUNÇÕES (XLVI)=(X + XXXVIII)	1.674.500,00	3.010.808,18	2.727.280,51	90,58	2.727.280,51	90,58	2.518.502,17	83,65	0,00


TOTAL DAS DESPESAS COM SAÚDE (XLVII)=(XI + XXXIX)	7.689.840,00	10.865.299,57	8.283.083,47	76,23	8.283.083,47	76,23	7.428.643,93	68,37	0,00
(-) Despesas executadas com recursos provenientes das transferências de recursos de outros entes(3)	4.604.150,00	5.339.032,14	3.445.718,94	64,54	3.445.718,94	64,54	2.948.303,18	55,22	0,00
TOTAL DAS DESPESAS EXECUTADAS COM RECURSOS PRÓPRIOS (XLVIII)	3.085.690,00	5.526.267,43	4.837.364,53	87,53	4.837.364,53	87,53	4.480.340,75	81,07	0,00

FONTE: SISTEMA: Aspec Informática - UNIDADE RESPONSÁVEL: Prefeitura Municipal de Altaneira - DATA DA EMISSÃO: 31/01/2022 - HORA DA EMISSÃO: 10:20:34

Notas:

- (1) Nos cinco primeiros bimestres do exercício, o acompanhamento será feito com base na despesa liquidada.
No último bimestre do exercício, o valor deverá corresponder ao total da despesa empenhada.
- (2) Até o exercício de 2018, o controle da execução dos restos a pagar considerava apenas os valores dos restos a pagar não processados (regra antiga).
A partir do exercício de 2019, o controle da execução dos restos a pagar considera os restos a pagar processados e não processados (regra nova).
- (3) Essas despesas são consideradas executadas pelo ente transferidor.


FRANCISCO DARIOMAR RODRIGUES SOARES
PREFEITO MUNICIPAL


LUIZ PEDRO BEZERRA NETO
GESTOR/ORDENADOR



INFOCONT ASSESSORIA CONTABIL MUNICIPAL
CONTADOR


MARIA ROSANGELA IZABEL SILVA
GERENTE DPTO. CONTROLE INTERNO


TOTAL DAS DESPESAS CONSIDERADAS PARA O LIMITE (I) | 0,00 | 0,00 |

TOTAL DAS DESPESAS CONSIDERADAS PARA O LIMITE / RCL (%) |
(V) = (I / IV) | 0,00 | 0,00 |

FONTE: SISTEMA: Aspec Informática - UNIDADE RESPONSÁVEL: Prefeitura Municipal de Altaneira - DATA DA EMISSÃO: 31/01/2022 - HORA DA EMISSÃO: 10:20:34
NOTA:


FRANCISCO DARLAN RODRIGUES SOARES
PREFEITO MUNICIPAL


INFOCONT ASSESSORIA CONTABIL MUNICIPAL
CONTADOR


LUIZ PEDRO BEZERRA NETO
GESTOR/ORDENADOR


MARIA ROSANGELA IZABEL SILVA
GERENTE DPTO. CONTROLE INTERNO

RREO - Anexo 14 (LRF, Art. 48)

R\$ 1,00

BALANÇO ORÇAMENTÁRIO	Até o Bimestre
RECEITAS	
Previsão Inicial	49.017.071,32
Previsão Atualizada	49.017.071,32
Receitas Realizadas	32.365.716,93
Déficit Orçamentário	3.151.026,02
Saldos de Exercícios Anteriores (Utilizados para créditos Adicionais)	0,00
DESPESAS	
Dotação Inicial	49.017.071,32
Dotação Atualizada	49.017.071,32
Despesas Empenhadas	35.516.742,95
Despesas Liquidadas	35.483.470,38
Despesas Pagas	30.871.427,13
Superávit Orçamentário	0,00
DESPESAS POR FUNÇÃO/SUBFUNÇÃO	Até o Bimestre
Despesas Empenhadas	35.516.742,95
Despesas Liquidadas	35.483.470,38
RECEITA CORRENTE LÍQUIDA - RCL	Até o Bimestre
Receita Corrente Líquida	31.855.716,93
Receita Corrente Líquida Ajustada para Cálculo dos Limites de Endividamento	31.555.716,93
Receita Corrente Líquida Ajustada para Cálculo dos Limites da Despesa com Pessoal	31.055.716,93
RECEITAS E DESPESAS DOS REGIME PRÓPRIO DE PREVIDÊNCIA DOS SERVIDORES	Até o Bimestre
Fundo em Capitalização (PLANO PREVIDENCIÁRIO)	
Receitas Previdenciárias Realizadas	0,00
Despesas Previdenciárias Empenhadas	0,00
Despesas Previdenciárias Liquidadas	0,00

RELATÓRIO RESUMIDO DA EXECUÇÃO ORÇAMENTÁRIA
 DEMONSTRATIVO SIMPLIFICADO DO REL. RESUMIDO DA EXECUÇÃO ORÇAMENTÁRIA
 ORÇAMENTOS FISCAL E DA SEGURIDADE SOCIAL
 6º bimestre de 2021 (Novembro a Dezembro)

Resultado Previdenciário	0,00
Fundo em Repartição (PLANO FINANCEIRO)	
Receitas Previdenciárias Realizadas	0,00
Despesas Previdenciárias Empenhada	0,00
Despesas Previdenciárias Liquidadas	0,00
Resultado Previdenciário	0,00

RESULTADOS PRIMÁRIO E NOMINAL	Meta fixada no Anexo de Metas Fiscais da LDO (a)	Resultado apurado até o bimestre (b)	% em relação (b/a)
Resultado Primário - Acima da linha	198.526,00	101.829,45	51,29 %
Resultado Nominal - Acima da linha	138.105,84	-3.533.570,23	-2.558,60 %

RESTOS A PAGAR POR PODER E MINISTÉRIO PÚBLICO	Inscrição	Cancelamento Até o Bimestre	Pagamento Até o Bimestre	Saldo a Pagar
RESTOS A PAGAR PROCESSADOS	3.710.298,79	538.504,15	1.582.016,86	1.589.777,78
Poder Executivo	3.710.298,79	538.504,15	1.582.016,86	1.589.777,78
Poder Legislativo	0,00	0,00	0,00	0,00
Poder Judiciário	0,00	0,00	0,00	0,00
Ministério Público	0,00	0,00	0,00	0,00
Defensoria Pública	0,00	0,00	0,00	0,00
RESTOS A PAGAR NÃO PROCESSADOS	673.831,53	543.804,15	3.100,00	126.927,38
Poder Executivo	673.831,53	543.804,15	3.100,00	126.927,38
Poder Legislativo	0,00	0,00	0,00	0,00
Poder Judiciário	0,00	0,00	0,00	0,00
Ministério Público	0,00	0,00	0,00	0,00

RELATÓRIO RESUMIDO DA EXECUÇÃO ORÇAMENTÁRIA
DEMONSTRATIVO SIMPLIFICADO DO REL. RESUMIDO DA EXECUÇÃO ORÇAMENTÁRIA
ORÇAMENTOS FISCAL E DA SEGURIDADE SOCIAL
6º bimestre de 2021 (Novembro a Dezembro)

Defensoria Pública		0,00		0,00		0,00		0,00
<hr/>								
TOTAL		4.384.130,32		1.082.308,30		1.585.116,86		1.716.705,16
<hr/>								

DESPESAS COM MANUTENÇÃO E DESENVOLVIMENTO DO ENSINO	Valor Apurado Até o Bimestre	Limites Constitucionais Anuais	
		% Mínimo a Aplicar no Exercício	% Aplicado Até o Bimestre
Mínimo Anual de <18% /25%> das Receitas de Impostos na Manutenção e Desenvolvimento do Ensino	9.426.455,10	18% / 25%	44,32
Mínimo Anual de 70% do FUNDEB na Remuneração dos Profissionais da Educação Básica	6.457.332,06	70%	70,15
Percentual de 50% da Complementação da União ao FUNDEB (VAAT) na Educação Infantil	0,00	50%	0,00
Mínimo de 15% da Complementação da União ao FUNDEB (VAAT) em Despesa de Capital	0,00	15%	0,00

RECEITAS DE OPERAÇÕES DE CRÉDITO E DESPESAS DE CAPITAL	Valor Apurado no Exercício	Saldo não realizado
Receitas de Operações de Crédito	0,00	10.000,00
Despesa de Capital Líquida	5.839.582,26	3.242.517,55

PROJEÇÃO ATUARIAL DOS REGIMES DE PREVIDÊNCIA	EXERCÍCIO	10o. EXERCÍCIO	20o. EXERCÍCIO	35o. EXERCÍCIO
Plano Previdenciário				
Receitas Previdenciárias (I)	0,00	0,00	0,00	0,00
Despesas Previdenciárias (II)	0,00	0,00	0,00	0,00
Resultado Previdenciário (I - II)	0,00	0,00	0,00	0,00
Plano Financeiro				
Receitas Previdenciárias				
Despesas Previdenciárias				
Resultado Previdenciário				

Valor Apurado | Saldo

RELATÓRIO RESUMIDO DA EXECUÇÃO ORÇAMENTÁRIA
 DEMONSTRATIVO SIMPLIFICADO DO REL. RESUMIDO DA EXECUÇÃO ORÇAMENTÁRIA
 ORÇAMENTOS FISCAL E DA SEGURIDADE SOCIAL
 6º bimestre de 2021 (Novembro a Dezembro)

RECEITA DA ALIENAÇÃO DE ATIVOS E APLICAÇÃO DOS RECURSOS	no Exercício	a Realizar
Receitas da Alienação de Ativos	0,00	2.000,00
Aplicação dos Recursos da Alienação de Ativos		

DESPESAS COM AÇÕES E SERVIÇOS PÚBLICOS DE SAÚDE	Valor Apurado Até o Bimestre	Limite Constitucional Anual	
		% Mínimo a Aplicar no Exercício	% Aplicado Até o Bimestre
Despesas com Ações e Serviços Públicos de Saúde executadas com recursos de impostos	4.837.364,53	15,00 %	23,82 %

DESPESAS DE CARÁTER CONTINUADO DERIVADAS DE PPP	Valor Apurado no Exercício Corrente
Total das Despesas Consideradas para o Limite / RCL (%)	


RELATÓRIO RESUMIDO DA EXECUÇÃO ORÇAMENTÁRIA
DEMONSTRATIVO SIMPLIFICADO DO REL. RESUMIDO DA EXECUÇÃO ORÇAMENTÁRIA
ORÇAMENTOS FISCAL E DA SEGURIDADE SOCIAL
6º bimestre de 2021 (Novembro a Dezembro)



FRANCISCO DARTOMAR RODRIGUES SOARES
PREFEITO MUNICIPAL



INFOCONT ASSESSORIA CONTABIL MUNICIPAL
CONTADOR



LUIZ PEDRO BEZERRA NETO
GESTOR/ORDENADOR



MARIA ROSANGELA IZABEL SILVA
GERENTE DPTO. CONTROLE INTERNO