

CERTIDÃO DE PUBLICAÇÃO

Para os devidos fins de prova, junto ao tribunal de Contas dos Municípios do Ceará – TCM, em especial para atendimento das exigências da Instrução Normativa nº 03/2000 do TCM/CE, **CERTIFICAMOS** que o **Relatório Resumido da Execução Orçamentária – R.R.E.O.** relativo ao **2º Bimestre de 2015**, foi publicado através de fixação em FLANELÓGRAFO na sede desta Prefeitura em 28 de maio de 2015, como também divulgado através do site do município: www.altaneira.ce.gov.br, cumprindo assim as determinações da Lei Complementar 101/2000 (Lei da Responsabilidade Fiscal), nos termos do Art. 48, como também da Constituição Estadual e da decisão do STJ, proferida no resumo especial nº 105.232(96/0056484-5/CEARÁ), tendo em vista ausência de diário oficial.

Paço da Prefeitura Municipal de ALTANEIRA (CE)., 28 de maio de 2015.



Joaquim Soares Neto
Prefeito Municipal de Altaneira

REO - ANEXO 1 (LRF, Art 32, inciso I, alínea 'a' e 'b' do inciso II e § 1o.)

R\$ 1,00

RECEITAS ORÇAMENTÁRIAS	PREVISÃO INICIAL	PREVISÃO ATUALIZADA (a)	RECEITAS REALIZADAS			SALDO A REALIZAR (a-c)
			NO BIMESTRE (b)	% b/a	ATÉ O BIMESTRE (c)	
RECEITAS (exceto intra-orçamentárias) (I)	24.424.241,11	24.424.241,11	3.063.971,64	12,54	6.910.047,68	17.514.193,43
RECEITAS CORRENTES	19.668.121,84	19.668.121,84	3.063.971,64	15,58	6.347.972,72	13.320.149,12
RECEITA TRIBUTÁRIA	504.600,00	504.600,00	28.477,85	5,64	47.024,49	457.575,51
Impostos	485.600,00	485.600,00	28.477,85	5,86	47.024,49	438.575,51
Taxas	19.000,00	19.000,00	0,00	0,00	0,00	19.000,00
RECEITA DE CONTRIBUIÇÕES	2.000,00	2.000,00	0,00	0,00	264,82	1.735,18
Contribuições de iluminação pública	2.000,00	2.000,00	0,00	0,00	264,82	1.735,18
RECEITA PATRIMONIAL	86.591,80	86.591,80	22.315,88	25,77	41.740,92	44.850,88
Receitas imobiliárias	1.000,00	1.000,00	0,00	0,00	0,00	1.000,00
Receitas de valores mobiliários	80.591,80	80.591,80	22.315,88	27,69	41.740,92	38.850,88
Outras receitas patrimoniais	5.000,00	5.000,00	0,00	0,00	0,00	5.000,00
TRANSFERÊNCIAS CORRENTES	18.904.730,04	18.904.730,04	3.002.657,86	15,88	6.221.562,54	12.683.167,50
Transferências intergovernamentais	18.506.730,04	18.506.730,04	3.002.657,86	16,22	6.214.942,60	12.291.787,44
Transferências de convênios	398.000,00	398.000,00	0,00	0,00	6.619,94	391.380,06
OUTRAS RECEITAS CORRENTES	170.200,00	170.200,00	10.520,05	6,18	37.379,95	132.820,05
Multa e juros de mora	5.200,00	5.200,00	0,00	0,00	0,00	5.200,00
Indenizações e restituições	72.000,00	72.000,00	5.181,19	7,20	10.192,49	61.807,51
Receita da dívida ativa	53.000,00	53.000,00	3.521,07	6,64	24.810,76	28.189,24
Receitas correntes diversas	40.000,00	40.000,00	1.817,79	4,54	2.376,70	37.623,30
RECEITAS DE CAPITAL	4.756.119,27	4.756.119,27	0,00	0,00	562.074,96	4.194.044,31
OPERAÇÕES DE CRÉDITO	1.616.419,27	1.616.419,27	0,00	0,00	0,00	1.616.419,27
Operações de crédito internas	1.616.419,27	1.616.419,27	0,00	0,00	0,00	1.616.419,27
ALIENAÇÃO DE BENS	20.000,00	20.000,00	0,00	0,00	0,00	20.000,00
Alienação de bens móveis	20.000,00	20.000,00	0,00	0,00	0,00	20.000,00
TRANSFERÊNCIAS DE CAPITAL	3.119.700,00	3.119.700,00	0,00	0,00	562.074,96	2.557.625,04
Transferências de convênios	3.119.700,00	3.119.700,00	0,00	0,00	562.074,96	2.557.625,04
RECEITAS (intra-orçamentárias) (II)	0,00	0,00	0,00	0,00	0,00	0,00
SUBTOTAL DAS RECEITAS (III) = (I + II)	24.424.241,11	24.424.241,11	3.063.971,64	12,54	6.910.047,68	17.514.193,43

OPERAÇÕES DE CRÉDITO / REFINANCIAMENTO (IV)

OPERAÇÕES DE CRÉDITO INTERNAS

Para refinanciamento da dívida mobiliária

Handwritten signature

Handwritten signature

	Para refinanciamento da dívida contratual								
	OPERÇÕES DE CRÉDITO EXTERNAS								
	Para refinanciamento da dívida mobiliária								
	Para refinanciamento da dívida contratual								
SUBTOTAL COM REFINANCIAMENTO (V) = (III + IV)		24.424.241,11	24.424.241,11	3.063.971,64	12,54	6.910.047,68	28,29	17.514.193,43	
DÉFICIT (VI)		-	-	-	-	0,00	-	-	
TOTAL (VII) = (V+VI)		24.424.241,11	24.424.241,11	3.063.971,64	12,54	6.910.047,68	28,29	17.514.193,43	
SALDOS DE EXERCÍCIOS ANTERIORES (utilizados para créditos adício		-	230.450,32	-	-	0,00	-	-	
Superávit financeiro		-	230.450,32	-	-	0,00	-	-	
Reabertura de créditos adicionais		-	0,00	-	-	0,00	-	-	

DESPESAS ORÇAMENTÁRIAS	DOTAÇÃO INICIAL (d)	DOTAÇÃO ATUALIZADA (e)	DESPESAS EMPENHADAS		SALDO (g) = (e-f)	DESPESAS LIQUIDADAS		SALDO (i) = (e-h)	DESPESAS PAGAS ATÉ O BIMESTRE (j)	INSCRITAS EM RESTOS A PAGAR NÃO PROCESSADOS (k)
			NO BIMESTRE	ATÉ O BIMESTRE (f)		NO BIMESTRE	ATÉ O BIMESTRE (h)			
DESPESAS (exceto intr	24.424.241,11	24.461.241,11	3.361.107,16	8.533.687,81	15.927.553,30	3.004.629,64	5.776.535,58	18.684.705,53	4.716.885,38	2.757.152,23
Orçamentárias)(VIII)	18.603.286,61	18.337.466,61	2.970.082,21	7.208.712,14	11.128.754,47	2.560.234,66	4.519.539,42	13.817.977,19	3.538.774,72	2.689.172,72
DESPESAS CORRENTES	10.529.195,11	10.529.195,11	2.119.701,63	4.809.439,23	5.719.755,88	1.514.209,79	2.711.575,26	7.817.619,85	2.025.012,55	2.097.863,97
Pessoal e encargos so	2.000,00	2.000,00	0,00	0,00	2.000,00	0,00	0,00	2.000,00	0,00	0,00
Juros e encargos da d	8.072.091,50	7.806.271,50	850.380,58	2.399.272,91	5.406.998,59	1.046.024,87	1.807.964,16	5.998.307,34	1.513.762,17	591.308,75
Outras despesas corre	5.775.954,50	6.078.774,50	391.024,95	1.324.975,67	4.753.798,83	444.394,98	1.256.996,16	4.821.778,34	1.178.110,66	67.979,51
DESPESAS DE CAPITAL	5.597.954,50	5.793.774,50	341.024,95	1.118.249,17	4.675.525,33	391.024,95	1.118.249,17	4.675.525,33	1.039.363,67	0,00
Investimentos	10.000,00	10.000,00	0,00	0,00	10.000,00	0,00	0,00	10.000,00	0,00	0,00
Inversões financeiras	168.000,00	275.000,00	50.000,00	206.716,50	68.273,50	53.370,03	138.746,99	136.233,01	138.746,99	67.979,51
Amortização de dívida	45.000,00	45.000,00	0,00	0,00	45.000,00	0,00	0,00	45.000,00	0,00	0,00
Reserva de contingênci										
DESPESAS (intra-orçamentárias)(IX)	0,00	0,00	0,00	0,00	0,00	0,00	0,00	0,00	0,00	0,00

SUBTOTAL DAS	24.424.241,11	24.461.241,11	3.361.107,16	8.533.687,81	15.927.553,30	3.004.629,64	5.776.535,58	18.684.705,53	4.716.885,38	2.757.152,23
DESPESAS(X) = (VIII+IX)										

[Handwritten signature]

AMORTIZAÇÃO DA DÍVIDA REFINANCIAMENTO (XI)																	
AMORT. DA DÍVIDA INT																	
Divida mobiliária																	
Outras dívidas																	
AMORT. DA DÍVIDA EXT																	
Divida mobiliária																	
Outras dívidas																	
SUBTOTAL COM REFINANCIAMENTO (XII)=(X+XI)	24.424.241,11	24.461.241,11	3.361.107,16	8.533.687,81	15.927.533,30	3.004.629,64	5.776.335,58	18.684.705,53	4.716.883,38	2.757.152,23							
SUPERAVIT (XIII)	-	-	-	-	-	-	1.133.512,10	-	-	-							
TOTAL (XIV)=(XII+XIII)	24.424.241,11	24.461.241,11	3.361.107,16	8.533.687,81	15.927.533,30	3.004.629,64	6.910.047,68	18.684.705,53	4.716.883,38	2.757.152,23							


RECEITAS ORÇAMENTÁRIAS	PREVISÃO INICIAL	PREVISÃO ATUALIZADA (a)	RECEITAS REALIZADAS			SALDO A REALIZAR (a-c)
			NO BIMESTRE (b)		ATÉ O BIMESTRE (c)	
			b/a	%		
RECEITAS (intra-orçamentárias) (II)	0,00	0,00	0,00	0,00	0,00	0,00
RECEITAS CORRENTES	0,00	0,00	0,00	0,00	0,00	0,00
RECEITAS DE CAPITAL	0,00	0,00	0,00	0,00	0,00	0,00

DESPESAS INTRA-ORÇAMENTÁRIAS	DOTAÇÃO INICIAL (d)	DOTAÇÃO ATUALIZADA (e)	DESPESAS EMPENHADAS		SALDO (g)=(e-f)	DESPESAS LIQUIDADAS		SALDO (i)=(e-h)	DESPESAS PAGAS ATÉ O BIMESTRE (j)	INSCRITAS EM RESTOS A PAGAR NÃO PROCESSADOS (k)
			NO BIMESTRE			NO BIMESTRE	ATÉ O BIMESTRE (h)			
			bimestre	até o bimestre (f)						
DESPESAS (intra-orçamentárias) (IX)	0,00	0,00	0,00	0,00	0,00	0,00	0,00	0,00	0,00	0,00
DESPESAS CORRENTES	0,00	0,00	0,00	0,00	0,00	0,00	0,00	0,00	0,00	0,00
DESPESAS DE CAPITAL	0,00	0,00	0,00	0,00	0,00	0,00	0,00	0,00	0,00	0,00


(Handwritten signatures and notes)

FONTE: SISTEMA: Aspec Informática - UNIDADE RESPONSÁVEL: Prefeitura Municipal de Altaneira - DATA DA EMISSÃO: 28/05/2015 - HORA DA EMISSÃO: 14:34:24

Notas: (*) - No modelo da STN inexistirá coluna para reduções de dotação. Por este motivo, as reduções foram deduzidas na própria coluna de 'Créditos adicionais', motivo pelo qual esta coluna poderá conter valores negativos, não sendo permitido nenhum erro ser exibido valores negativos na coluna 'Créditos adicionais'.



JOAQUIM SOARES NETO
PREFEITO MUNICIPAL



HÂBEL CONTABILIDADE ASSESSORIA LTDA.
CONTRADOR



ARIANEIDE SOARES TELES
SECRETARIA DE ADMINISTRAÇÃO E FINANÇAS




DASDORES RODRIGUES SOARES
RESPONSÁVEL PELO CONTROLE INTERNO

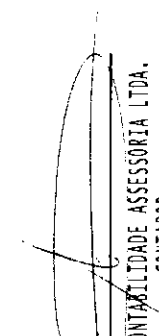
FUNÇÃO / SUBFUNÇÃO	DOTAÇÃO INICIAL	DOTAÇÃO ATUALIZADA (a)	DESPESAS EMPENHADAS		SALDO (c) = (a-b)	DESPESAS LIQUIDADAS		SALDO (e) = (a-d)	
			ND BIMESTRE	ATÉ O BIMESTRE (b)		NO BIMESTRE	ATÉ O BIMESTRE (d)		% (d/total d)
DESPESAS (EXCETO INTRA-ORÇAMENTARIAS) (I)	24.424.241,11	24.452.241,11	3.352.107,16	8.524.687,81	15.927.553,30	3.001.629,64	5.773.535,58	23,61	18.678.705,53
LEGISLATIVA	855.500,00	855.500,00	0,00	0,00	855.500,00	0,00	0,00	0,00	855.500,00
Ação Legislativa	855.500,00	855.500,00	0,00	0,00	855.500,00	0,00	0,00	0,00	855.500,00
ADMINISTRAÇÃO	4.722.520,00	4.041.700,00	870.684,19	2.135.445,95	1.906.254,05	855.172,10	1.480.687,95	25,65	2.561.012,05
Administração Geral	4.707.520,00	4.026.700,00	870.684,19	2.135.445,95	1.891.254,05	855.172,10	1.480.687,95	25,65	2.546.012,05
Direitos Individuais, Coletivos	15.000,00	15.000,00	0,00	0,00	15.000,00	0,00	0,00	0,00	15.000,00
ASSISTÊNCIA SOCIAL	1.683.796,00	1.683.796,00	256.873,38	481.309,42	1.202.486,58	141.549,33	242.284,27	4,20	1.441.511,73
Administração Geral	82.000,00	82.000,00	26.000,00	46.240,00	35.760,00	8.353,92	17.257,54	0,30	64.742,46
Assistência ao Idoso	10.000,00	10.000,00	0,00	0,00	10.000,00	0,00	0,00	0,00	10.000,00
Assistência ao Portador de D	5.000,00	5.000,00	0,00	0,00	5.000,00	0,00	0,00	0,00	5.000,00
Assistência à Criança e ao A	80.000,00	80.000,00	0,00	0,00	80.000,00	0,00	0,00	0,00	80.000,00
Assistência Comunitária	1.456.796,00	1.456.796,00	230.873,38	435.069,42	1.021.726,58	133.195,41	225.026,73	3,90	1.231.769,27
Ensino Superior	50.000,00	50.000,00	0,00	0,00	50.000,00	0,00	0,00	0,00	50.000,00
SAÚDE	5.834.824,00	5.864.644,00	976.983,23	1.975.426,56	3.889.217,44	607.079,84	1.186.334,27	20,55	4.678.309,73
Administração Geral	1.280.000,00	1.292.820,00	216.548,03	593.369,50	699.450,50	218.013,16	362.264,64	6,27	930.555,36
Atenção Básica	2.482.900,00	2.499.900,00	361.152,90	561.876,85	1.938.023,15	142.920,81	263.765,06	4,57	2.236.134,94
Assistência Hospitalar e Amb	1.816.500,00	1.816.500,00	391.282,30	745.180,21	1.071.319,79	211.993,47	499.376,20	8,65	1.317.173,80
Supporte Profilático e Terapê	35.424,00	35.424,00	0,00	0,00	35.424,00	0,00	0,00	0,00	35.424,00
Vigilância Sanitária	150.000,00	150.000,00	8.000,00	40.000,00	110.000,00	29.152,40	29.660,17	0,51	120.339,83
Vigilância Epidemiológica	70.000,00	70.000,00	0,00	35.000,00	35.000,00	0,00	31.318,20	0,54	38.681,80
TRABALHO	5.000,00	5.000,00	0,00	0,00	5.000,00	0,00	0,00	0,00	5.000,00
Fomento ao Trabalho	5.000,00	5.000,00	0,00	0,00	5.000,00	0,00	0,00	0,00	5.000,00
EDUCAÇÃO	8.215.101,11	8.254.101,11	1.184.272,99	3.207.663,12	5.046.437,99	1.286.164,97	2.207.365,84	38,23	6.046.735,27
Administração Geral	1.118.000,00	1.021.000,00	105.946,73	344.498,52	676.501,48	103.545,58	198.025,54	3,43	822.974,46
Assistência à Criança e ao A	10.000,00	10.000,00	0,00	0,00	10.000,00	0,00	0,00	0,00	10.000,00
Ensino Fundamental	6.352.380,11	6.488.380,11	1.078.326,26	2.863.164,60	3.625.215,51	1.182.619,39	2.009.340,30	34,80	4.479.039,81
Educação Infantil	629.126,50	629.126,50	0,00	0,00	629.126,50	0,00	0,00	0,00	629.126,50
Educação de Jovens e Adultos	65.594,50	65.594,50	0,00	0,00	65.594,50	0,00	0,00	0,00	65.594,50


FUNÇÃO / SUBFUNÇÃO	DOTAÇÃO INICIAL	DOTAÇÃO ATUALIZADA (a)	DESPESAS EMPENHADAS			SALDO (c) = (a-b)	DESPESAS LIQUIDADAS			SALDO (e) = (a-d)
			ND BIMESTRE	ATÉ O BIMESTRE (b)	% (b/total b)		ND BIMESTRE	ATÉ O BIMESTRE (d)	% (d/total d)	
Educação Básica	40.000,00	40.000,00	0,00	0,00	0,00	40.000,00	0,00	0,00	40.000,00	
CULTURA	454.500,00	424.500,00	360,00	360,00	0,00	424.140,00	0,00	360,00	424.140,00	
Difusão Cultural	454.500,00	424.500,00	360,00	360,00	0,00	424.140,00	0,00	360,00	424.140,00	
URBANISMO	1.066.000,00	1.066.000,00	33.157,47	33.157,47	4,17	710.755,07	4,17	33.157,47	710.755,07	
Infra Estrutura Urbana	961.000,00	961.000,00	33.157,47	33.157,47	4,17	605.755,07	4,17	33.157,47	605.755,07	
Serviços Urbanos	105.000,00	105.000,00	0,00	0,00	0,00	105.000,00	0,00	0,00	105.000,00	
HABITAÇÃO	100.000,00	100.000,00	0,00	0,00	0,00	100.000,00	0,00	0,00	100.000,00	
Habitação Rural	100.000,00	100.000,00	0,00	0,00	0,00	100.000,00	0,00	0,00	100.000,00	
SANEAMENTO	455.000,00	455.000,00	0,00	0,00	0,00	455.000,00	0,00	0,00	455.000,00	
Saneamento Básico Rural	395.000,00	395.000,00	0,00	0,00	0,00	395.000,00	0,00	0,00	395.000,00	
Saneamento Básico Urbano	60.000,00	60.000,00	0,00	0,00	0,00	60.000,00	0,00	0,00	60.000,00	
GESTÃO AMBIENTAL	10.000,00	10.000,00	0,00	0,00	0,00	10.000,00	0,00	0,00	10.000,00	
Recursos Hídricos	10.000,00	10.000,00	0,00	0,00	0,00	10.000,00	0,00	0,00	10.000,00	
AGRICULTURA	56.000,00	56.000,00	0,00	0,00	0,00	56.000,00	0,00	0,00	56.000,00	
Assistência Comunitária	15.000,00	15.000,00	0,00	0,00	0,00	15.000,00	0,00	0,00	15.000,00	
Promoção da Produção Agropec	41.000,00	41.000,00	0,00	0,00	0,00	41.000,00	0,00	0,00	41.000,00	
COMÉRCIO E SERVIÇOS	50.000,00	50.000,00	0,00	0,00	0,00	50.000,00	0,00	0,00	50.000,00	
Promoção Comercial	50.000,00	50.000,00	0,00	0,00	0,00	50.000,00	0,00	0,00	50.000,00	
ENERGIA	10.000,00	10.000,00	0,00	0,00	0,00	10.000,00	0,00	0,00	10.000,00	
Energia Elétrica	10.000,00	10.000,00	0,00	0,00	0,00	10.000,00	0,00	0,00	10.000,00	
TRANSPORTE	35.000,00	35.000,00	0,00	0,00	0,00	35.000,00	0,00	0,00	35.000,00	
Transporte Rodoviário	35.000,00	35.000,00	0,00	0,00	0,00	35.000,00	0,00	0,00	35.000,00	
DESPORTO E LAZER	1.226.000,00	1.289.000,00	29.775,90	162.511,33	1,91	1.126.488,67	2,81	162.511,33	1.126.488,67	
Desporto Comunitário	1.226.000,00	1.289.000,00	29.775,90	162.511,33	1,91	1.126.488,67	2,81	162.511,33	1.126.488,67	
ENCARGOS ESPECIAIS	100.000,00	207.000,00	50.000,00	206.726,50	2,43	273,50	2,40	138.746,99	68.253,01	
Serviço de Dívida Interna	100.000,00	207.000,00	50.000,00	206.726,50	2,43	273,50	2,40	138.746,99	68.253,01	
RESERVA DE CONTINGÊNCIA	45.000,00	45.000,00	0,00	0,00	0,00	45.000,00	0,00	0,00	45.000,00	
Reserva de Contingência	45.000,00	45.000,00	0,00	0,00	0,00	45.000,00	0,00	0,00	45.000,00	
DESPESAS (INTRA-ORÇAMENTARIAS) (11)	0,00	0,00	0,00	0,00	0,00	0,00	0,00	0,00	0,00	


FUNÇÃO / SUBFUNÇÃO	DOTAÇÃO INICIAL	DOTAÇÃO ATUALIZADA (a)	DESPESAS EMPENHADAS			SALDO (c) = (a-b)	DESPESAS LIQUIDADAS			SALDO (e) = (a-d)
			ND BIMESTRE	ATÉ O BIMESTRE (b)	% (b/total b)		ND BIMESTRE	ATÉ O BIMESTRE (d)	% (d/total d)	
TOTAL (III) = (I + II)	24.474.241,11	24.452.241,11	3.352.107,16	8.524.687,81	100,00	15.927.553,30	3.001.629,64	5.773.535,58	23,61	18.678.705,53

FDNTE: SISTEMA: Aspec Informática - UNIDADE RESPONSÁVEL: Prefeitura Municipal de Altaneira - DATA DA EMISSÃO: 28/05/2015 - HORA DA EMISSÃO: 11:20:11


 JOAQUIM SOARES NETO
 PREFEITO MUNICIPAL


 HÂBIL CONTABILIDADE ASSESSORIA LTDA.
 CONTADOR


 DÂSDORES RODRIGUES SOARES
 RESPONSÁVEL PELO CONTROLE INTERNO

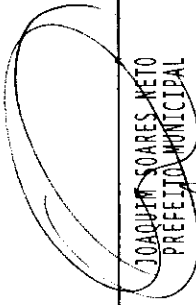

 ARIIVALDO SOARES TELES
 SECRETÁRIO DE ADMINISTRAÇÃO E FINANÇAS

ESPECIFICAÇÃO	EVOLUÇÃO DA RECEITA REALIZADA NOS ÚLTIMOS 12 MESES														
	Mai/2014	Jun/2014	Jul/2014	Ago/2014	Set/2014	Out/2014	Nov/2014	Dez/2014	Jan/2015	Fev/2015	Mar/2015	Abr/2015			
RECEITAS CORRENTES (I)	1.741.921,56	1.350.447,77	1.320.254,01	1.376.117,06	1.309.394,86	1.449.733,07	1.480.169,92	1.461.109,81	1.421.404,78	1.451.372,98	1.471.404,78	1.461.109,81	1.421.404,78	1.451.372,98	1.471.404,78
Receita tributária	20.395,22	14.894,09	17.118,70	21.905,47	8.939,23	6.437,92	7.135,51	597.449,85	451.372,98	286.719,61	1.630,89	1.532,04	1.532,04	1.532,04	1.532,04
IPTU	0,00	0,00	0,00	0,00	0,00	0,00	0,00	0,00	0,00	0,00	0,00	0,00	0,00	0,00	0,00
ISS	12.291,15	8.147,11	9.316,17	14.904,92	3.113,18	2.336,13	3.797,97	3.797,97	2.336,13	0,00	0,00	0,00	0,00	0,00	0,00
ITBI	0,00	0,00	0,00	0,00	0,00	0,00	0,00	0,00	0,00	0,00	0,00	0,00	0,00	0,00	0,00
IRRF	8.104,07	6.746,98	6.320,83	7.000,55	5.826,05	3.941,54	3.337,54	3.337,54	3.941,54	160,25	160,25	160,25	160,25	160,25	160,25
Outras receitas tributárias	0,00	0,00	1.481,70	0,00	0,00	0,00	0,00	0,00	0,00	0,00	0,00	0,00	0,00	0,00	0,00
Receita de contribuições	0,00	0,00	8.766,50	0,00	603,18	2.394,98	147,32	147,32	2.394,98	603,18	2.394,98	147,32	147,32	2.394,98	2.394,98
Receita patrimonial	7.684,15	8.936,98	9.968,80	7.001,69	6.142,40	4.576,37	4.397,21	4.397,21	4.576,37	6.142,40	4.576,37	4.397,21	4.397,21	4.576,37	4.576,37
Transferências correntes	1.701.567,22	1.317.001,37	1.278.740,83	1.339.924,10	1.278.520,72	1.421.404,78	1.461.109,81	1.461.109,81	1.421.404,78	1.278.520,72	1.421.404,78	1.461.109,81	1.461.109,81	1.421.404,78	1.421.404,78
Cota-parte do FPM	696.297,02	522.177,82	448.484,69	544.832,57	477.591,31	451.372,98	597.449,85	597.449,85	451.372,98	477.591,31	451.372,98	597.449,85	597.449,85	451.372,98	451.372,98
Cota-parte do ICMS	251.082,00	253.328,23	269.334,62	266.732,46	287.735,93	286.719,61	297.271,53	297.271,53	286.719,61	287.735,93	286.719,61	297.271,53	297.271,53	286.719,61	286.719,61
Cota-parte do IPVA	11.205,31	3.297,84	2.961,94	2.238,55	1.040,21	1.630,89	1.532,04	1.532,04	1.630,89	1.040,21	1.630,89	1.532,04	1.532,04	1.630,89	1.630,89
Cota-parte do ITR	0,00	0,00	192,47	206,31	197,35	716,95	7,96	7,96	716,95	197,35	716,95	7,96	7,96	716,95	716,95
Transferências da LC 87/96	962,26	962,26	962,26	962,26	962,26	962,26	962,26	962,26	962,26	962,26	962,26	962,26	962,26	962,26	962,26
Transferências da LC 61/89	932,00	887,68	911,93	940,01	884,58	884,58	1.087,80	1.087,80	884,58	884,58	947,32	1.087,80	1.087,80	884,58	884,58
Transferências do Fundeb	581.296,66	331.746,23	340.341,68	342.561,86	336.324,89	329.199,65	369.821,45	369.821,45	329.199,65	336.324,89	329.199,65	369.821,45	369.821,45	329.199,65	329.199,65
Outras transferências correntes	159.791,97	204.601,31	235.751,24	181.450,08	173.724,19	350.355,12	192.976,92	192.976,92	350.355,12	173.724,19	350.355,12	192.976,92	192.976,92	350.355,12	350.355,12
Outras receitas correntes	12.274,97	9.575,33	5.659,18	7.285,80	15.189,33	14.919,02	7.380,07	7.380,07	14.919,02	15.189,33	14.919,02	7.380,07	7.380,07	14.919,02	14.919,02
DEDUÇÕES (II)	192.095,70	156.130,73	144.497,14	163.182,41	153.685,48	148.309,98	179.662,27	179.662,27	148.309,98	153.685,48	148.309,98	179.662,27	179.662,27	148.309,98	148.309,98
Ded. de receita para formação do Fundeb	192.095,70	156.130,73	144.497,14	163.182,41	153.685,48	148.309,98	179.662,27	179.662,27	148.309,98	153.685,48	148.309,98	179.662,27	179.662,27	148.309,98	148.309,98
RECEITA CORRENTE LÍQUIDA (III)=(I-II)	1.549.825,86	1.194.317,04	1.175.756,87	1.212.934,65	1.155.709,38	1.301.423,09	1.300.507,65	1.300.507,65	1.301.423,09	1.155.709,38	1.301.423,09	1.300.507,65	1.300.507,65	1.301.423,09	1.301.423,09

ESPECIFICAÇÃO	EVOLUÇÃO DA RECEITA REALIZADA NOS ÚLTIMOS 12 MESES						TOTAL (ÚLTIMOS 12 MESES)	PREVISÃO ATUALIZADA EXERCÍCIO
	Dez/2014	Jan/2015	Fev/2015	Mar/2015	Abr/2015			
RECEITAS CORRENTES (I)	2.503.336,20	1.852.729,34	1.893.063,99	1.548.276,58	1.915.989,01	19.741.433,37	21.994.516,14	
Receita tributária	270.566,45	6.390,64	12.156,00	17.332,58	11.145,27	414.417,08	504.600,00	
IPTU	14.638,40	0,00	0,00	0,00	0,00	14.638,40	5.000,00	
ISS	71.435,67	2.549,52	6.694,07	7.549,76	4.594,40	146.730,05	215.000,00	
ITBI	0,00	0,00	0,00	0,00	0,00	0,00	2.000,00	
IRRF	184.453,05	3.841,12	5.461,93	9.782,82	6.550,87	251.367,35	263.600,00	
Outras receitas tributárias	39,33	0,00	0,00	0,00	0,00	1.681,28	19.000,00	
Receita de contribuições	796,39	264,82	0,00	0,00	0,00	12.973,19	2.000,00	
Receita patrimonial	10.027,78	10.061,93	9.363,11	14.091,51	8.274,37	100.516,30	86.591,80	
Transferências correntes	2.211.702,77	1.820.136,21	1.860.560,72	1.510.268,81	1.892.683,00	19.093.620,34	21.231.124,34	
Cota-parte do FPM	960.941,92	734.535,73	749.879,91	546.177,38	589.410,11	7.319.771,29	8.084.971,53	
Cota-parte do ICMS	328.543,77	384.684,69	394.191,18	409.919,26	495.160,26	3.974.563,54	3.362.000,00	
Cota-parte do IPVA	507,36	12.252,59	28.556,87	10.649,11	12.697,51	88.565,22	160.000,00	
Cota-parte do ITR	0,00	14,11	0,00	74,77	12,54	922,46	1.000,00	
Transferências da LC 87/96	1.924,52	0,00	0,00	0,00	5.779,75	14.440,09	12.000,00	
Transferências da LC 61/89	1.073,35	3.123,38	1.858,16	1.822,67	2.313,16	16.782,04	12.000,00	
Transferências do Fundeb	403.281,62	419.679,92	603.581,78	384.571,32	731.076,03	5.153.483,09	5.689.355,31	
Outras transferências correntes	515.430,23	265.785,79	82.492,82	157.054,30	56.178,64	2.575.592,61	3.909.797,50	
Outras receitas correntes	10.242,81	15.875,74	10.984,16	6.583,68	3.936,37	119.906,46	170.200,00	
DEDUÇÕES (II)	197.660,76	226.895,04	234.897,21	193.728,63	205.173,10	2.195.918,45	2.326.394,30	
Déd. de receita para formação do Fundeb	197.660,76	226.895,04	234.897,21	193.728,63	205.173,10	2.195.918,45	2.326.394,30	
RECEITA CORRENTE LÍQUIDA (III)=(I-II)	2.305.675,44	1.625.834,30	1.658.166,78	1.354.547,95	1.710.815,91	17.545.514,92	19.668.121,84	


FONTE: SISTEMA: ASPEC INFORMÁTICA - UNIDADE RESPONSÁVEL: Prefeitura Municipal de Altaneira - DATA DA EMISSÃO: 28/05/2015 - HORA DA EMISSÃO: 11:20:26

(Assinatura)




JOAQUIM SOARES NETO
PREFEITO MUNICIPAL

JOAQUIM SOARES NETO
PREFEITO MUNICIPAL



HÁBIL CONTABILIDADE ASSESSORIA LTDA.
CONTADOR




ARIVALDO SOARES TELES
SECRETARIO DE ADMINISTRAÇÃO E FINANÇAS





DASDORES RODRIGUES SOARES
RESPONSÁVEL PELO CONTROLE INTERNO

RRED - ANEXO 5 (LRF, Art 53, inciso III)	R\$ 1,00			
	S A L D O S			
	EM 31/DEZ/2014 (a)	EM JAN/15 a FEV/15 (b)	EM MAR/15 a ABR/15 (c)	EM MAR/15 a ABR/15 (c)
DÍVIDA FISCAL LÍQUIDA				
DÍVIDA CONSOLIDADA (I)	7.575.446,59	7.490.069,63	7.436.699,60	7.436.699,60
EDUCAÇÃO (II)	785.472,82	1.744.871,19	1.679.585,05	1.679.585,05
Disponibilidade de caixa bruta	1.672.616,39	2.380.267,68	2.581.967,63	2.581.967,63
Demais haveres financeiros	578.675,00	577.834,04	564.709,64	564.709,64
(-) Restos a pagar processados (exceto precatórios)	1.465.818,57	1.213.230,53	1.467.092,22	1.467.092,22
DÍVIDA CONSOLIDADA LÍQUIDA (III) = (I - II)	6.789.973,77	5.745.198,44	5.757.114,55	5.757.114,55
RECEITAS DE PRIVATIVAÇÕES (IV)	0,00	0,00	0,00	0,00
PASSIVOS RECONHECIDOS (V)	0,00	0,00	0,00	0,00
DÍVIDA FISCAL LÍQUIDA (VI) = (III + IV - V)	6.789.973,77	5.745.198,44	5.757.114,55	5.757.114,55
RESULTADO NOMINAL	PERÍODO DE REFERÊNCIA			
		NO BIMESTRE (c-b)	ATÉ BIMESTRE (c-a)	
VALOR		11.916,11	-1.032.859,22	
DISCRIMINAÇÃO DA META FISCAL	VALOR CORRENTE			
META DO RESULTADO NOMINAL FIXADA NO ANEXO DE METAS FISCAIS DA LOO PARA O EXERCÍCIO DE REFERÊNCIA			178.614,54	

RESPOSTAS




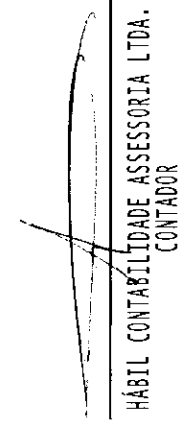


REGIME PREVIDENCIÁRIO

	S A L D O S		
	EM	EM	EM
	31/DEZ/2014 (a)	JAN/15 a FEV/15 (b)	MAR/15 a ABR/15 (c)
DÍVIDA FISCAL LÍQUIDA PREVIDENCIÁRIA			
DÍVIDA CONSOLIDADA PREVIDENCIÁRIA (VII)	0,00	0,00	0,00
Passivo atuarial	0,00	0,00	0,00
Demais dívidas	0,00	0,00	0,00
DEDUÇÕES (VIII)	0,00	0,00	0,00
Disponibilidade de caixa bruta	0,00	0,00	0,00
Investimentos	0,00	0,00	0,00
Demais haveres financeiros	0,00	0,00	0,00
(-) Restos a pagar processados	0,00	0,00	0,00
DÍVIDA CONSOLIDADA LÍQUIDA PREVIDENCIÁRIA (IX) = (VII - VIII)	0,00	0,00	0,00
PASSIVOS RECONHECIDOS (X)	0,00	0,00	0,00
DÍVIDA FISCAL LÍQUIDA PREVIDENCIÁRIA (XI) = (IX - X)	0,00	0,00	0,00

FONTE: SISTEMA: Aspec Informática - UNIDADE RESPONSÁVEL: Prefeitura Municipal de Altaneira - DATA DA EMISSÃO: 28/05/2015 - HDRA DA EMISSÃO: 11:20:42

Nota - O valor do item 'II' somente será preenchido se for positivo.
 - O valor do item 'VIII' somente será preenchido se for positivo.

	
JOAQUIM SOARES NETO PREFEITO MUNICIPAL	HÁBIL CONTABILIDADE ASSESSORIA LTDA. CONTADOR
	
ARIIVALDO SOARES TELES SECRETARIO DE ADMINISTRAÇÃO E FINANÇAS	DASDORES RODRIGUES SOARES RESPONSÁVEL PELO CONTROLE INTERNO

RREO - ANEXO 6 (LRF, Art 53, inciso III)

R\$ 1,00

RECEITAS PRIMÁRIAS	PREVISÃO ATUALIZADA	RECEITAS REALIZADAS	
		ATÉ O BIMESTRE ANTERIOR	ATÉ O BIMESTRE ANO ANTERIOR
RECEITAS PRIMÁRIAS CORRENTES (I)	19.387.530,04	6.307.624,02	5.503.696,33
Receita tributária	304.600,00	47.024,49	86.387,53
IPTU	5.000,00	0,00	432,34
ISS	215.000,00	21.387,75	48.861,33
ITBI	2.000,00	0,00	400,00
IRRF	263.600,00	25.636,74	28.281,93
Outras receitas tributárias	19.000,00	0,00	8.411,93
Receita de contribuições	2.000,00	264,82	0,00
Outras receitas de contribuição	2.000,00	264,82	0,00
Receita patrimonial líquida	6.000,00	0,00	0,00
Receita patrimonial	86.591,80	41.740,92	19.532,97
(-) Aplicações financeiras	80.591,80	41.740,92	19.532,97
Transferências correntes	18.904.730,04	6.222.954,76	5.362.042,36
Cota-parte do FPM	6.467.977,23	2.096.098,61	2.114.056,10
Cota-parte do ICMS	2.689.600,00	1.363.076,85	847.668,36
Convênios	398.000,00	6.619,94	73.811,82
Outras transferências correntes	9.349.152,81	2.757.159,36	2.376.506,08
Demais receitas correntes	170.200,00	37.379,95	55.266,44
Dívida ativa	53.000,00	24.810,76	24.589,52
Diversas receitas correntes	117.200,00	12.569,19	30.676,92
RECEITAS DE CAPITAL (II)	4.756.119,27	562.074,96	247.140,90
Operações de crédito (III)	1.616.419,27	0,00	0,00
Amortização de empréstimos (IV)	0,00	0,00	0,00
Alienação de bens (V)	20.000,00	0,00	0,00
Transferências de capital	3.119.700,00	562.074,96	247.140,90
Convênios	3.119.700,00	562.074,96	247.140,90
RECEITAS PRIMÁRIAS DE CAPITAL (VI) = (II - III - IV - V)	3.119.700,00	562.074,96	247.140,90
RECEITA PRIMÁRIA TOTAL (VII) = (I + IV)	22.707.230,04	6.869.698,98	5.750.837,23

[Assinatura]

[Assinatura]



DESPESAS EMPENHADAS

DESPESAS LIQUIDADAS

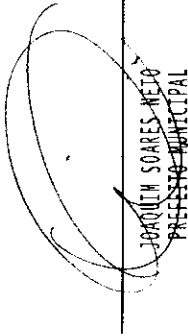
DESPESAS PRIMÁRIAS	DOTAÇÃO		ATÉ O BIMESTRE		ATÉ O BIMESTRE	
	ATUALIZADA	EXERCÍCIO ANTERIOR	EXERCÍCIO ATUAL	EXERCÍCIO ANTERIOR	EXERCÍCIO ATUAL	EXERCÍCIO ANTERIOR
DESPESAS CORRENTES (VIII)	18.328.466,61	15.290.742,73	7.199.712,14	4.516.539,42	4.422.118,24	4.422.118,24
Pessoal e encargos sociais	10.529.195,11	8.732.487,88	4.809.439,23	2.711.575,26	2.430.801,68	2.430.801,68
Juros e encargos da dívida (IX)	2.000,00	0,00	0,00	0,00	0,00	0,00
Outras despesas correntes	7.797.271,50	6.558.254,85	2.390.272,91	1.804.964,16	1.991.316,56	1.991.316,56
DESPESAS PRIMÁRIAS CORRENTES (X) = (VIII - IX)	18.326.466,61	15.290.742,73	7.199.712,14	4.516.539,42	4.422.118,24	4.422.118,24
DESPESAS DE CAPITAL (XI)	6.078.774,50	1.828.008,88	1.324.975,67	1.256.996,16	393.016,29	393.016,29
Investimentos	5.793.774,50	1.752.515,59	1.118.249,17	1.118.249,17	367.673,96	367.673,96
Inversões financeiras	10.000,00	0,00	0,00	0,00	0,00	0,00
Concessão de empréstimos (XII)	0,00	0,00	0,00	0,00	0,00	0,00
Aquisição de título de capital já integralizado (XIII)	0,00	0,00	0,00	0,00	0,00	0,00
Demais inversões financeiras	10.000,00	0,00	0,00	0,00	0,00	0,00
Amortização de dívida (XIV)	275.000,00	75.493,29	206.726,50	138.746,99	25.342,33	25.342,33
DESPESAS PRIMÁRIAS DE CAPITAL (XV) = (XI - XII - XIII - XIV)	5.803.774,50	1.752.515,59	1.118.249,17	1.118.249,17	367.673,96	367.673,96
Reserva de contingência (XVI)	45.000,00	0,00	0,00	0,00	0,00	0,00
Reserva do RPPS (XVII)	0,00	0,00	0,00	0,00	0,00	0,00
DESPESA PRIMÁRIA TOTAL (XVIII) = (X + XV + XVI + XVII)	24.175.241,11	17.043.258,32	8.317.961,31	5.634.788,59	4.789.792,20	4.789.792,20
RESULTADO PRIMÁRIO (XIX) = (VII - XVIII)	-1.468.011,07	-	-	1.234.910,39	961.045,03	961.045,03
SALDOS DE EXERCÍCIOS ANTERIORES	-	-	-	-	-	-

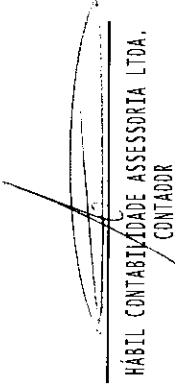
DISCRIMINAÇÃO DA META FISCAL	VALOR CORRENTE
META DE RESULTADO PRIMÁRIO FIXADA NO ANEXO DE METAS FISCAIS DA LDO PARA O EXERCÍCIO DE REFERÊNCIA	-4.014.539,00


FONTE: SISTEMA: Aspec Informática - UNIDADE RESPONSÁVEL: Prefeitura Municipal de Altaneira - DATA DA EMISSÃO: 28/05/2015 - HORA DA EMISSÃO: 11:21:02


 

RELATÓRIO RESUMIDO DA EXECUÇÃO ORÇAMENTÁRIA
DEMONSTRATIVO DO RESULTADO PRIMÁRIO
ORÇAMENTOS FISCAL E DA SEGURIDADE SOCIAL
2º bimestre de 2015 (Março a Abril)


JOAQUIM SOARES NETO
PREFEITO MUNICIPAL


HABIL CONTABILIDADE ASSESSORIA LTDA.
CONTADOR


ARIOVALDO SOARES JÉSS
SECRETARIO DE ADMINISTRAÇÃO E FINANÇAS


DASDORIS RODRIGUES SOARES
RESPONSÁVEL PELO CONTROLE INTERNO

RREO - ANEXO 7 (LRF, Art 53, inciso V)

PODER / ÓRGÃO	RESTOS A PAGAR PROCESSADOS				
	INSCRITOS		PAGOS (c)	CANCELADOS (d)	A PAGAR (e)=(a+b-c-d)
	EM EXERCÍCIOS ANTERIORES (a)	EM 31 DE DEZ. EXERC. ANTERIOR (b)			
RESTOS A PAGAR (EXCETO INTRA-ORÇAMENTÁRIO (I))	294.545,37	1.171.273,20	1.088.152,45	0,00	377.666,12
Executivo	288.083,48	1.171.273,20	1.088.152,45	0,00	371.204,23
2010-SEC. DE GOVERNO E INFRA-ESTRUTURA	1.498,92	0,00	0,00	0,00	1.498,92
2010-SEC. DE EDUCACAO, CULT, TUR, E DESP	4.967,19	0,00	0,00	0,00	4.967,19
2010-SECRETARIA DE SAUDE	22.675,10	0,00	0,00	0,00	22.675,10
2010-SECRETARIA DE TRABALHO E AÇAO SOCIA	769,65	0,00	0,00	0,00	769,65
2010-SECRETARIA DE CULTURA TURISMO E DES	39,50	0,00	0,00	0,00	39,50
2010-SECRETARIA DE ADMINISTRACAO E FINAN	7.498,60	0,00	0,00	0,00	7.498,60
2010-SECRETARIA DE GOVERNO	25.346,49	0,00	0,00	0,00	25.346,49
2011-SECRETARIA DE EDUCACAO	17.577,16	0,00	0,00	0,00	17.577,16
2011-SECRETARIA DE SAUDE	11.731,84	0,00	0,00	0,00	11.731,84
2011-SECRETARIA DE TRABALHO E AÇAO SOCIA	3.069,85	0,00	0,00	0,00	3.069,85
2011-SECRETARIA DE CULTURA TURISMO E DES	290,49	0,00	0,00	0,00	290,49
2011-SECRETARIA DE INFRAESTRUTURA E OBRA	5.588,55	0,00	0,00	0,00	5.588,55
2011-SECRETARIA DE ADMINISTRACAO E FINAN	1.277,57	0,00	0,00	0,00	1.277,57
2011-SEC. DE AGRICULTURA E MEIO AMBIENTE	6.109,00	0,00	0,00	0,00	6.109,00
2012-SECRETARIA DE GOVERNO	8.867,46	0,00	0,00	0,00	8.867,46
2012-SECRETARIA DE EDUCACAO	18.483,60	0,00	0,00	0,00	18.483,60
2012-SECRETARIA DE SAUDE	51.142,19	0,00	0,00	0,00	51.142,19
2012-SECRETARIA DE TRABALHO E AÇAO SOCIA	12.015,54	0,00	0,00	0,00	12.015,54
2012-SECRETARIA DE CULTURA TURISMO E OES	6.190,68	0,00	0,00	0,00	6.190,68
2012-SECRETARIA DE INFRAESTRUTURA E OBRA	8.381,43	0,00	0,00	0,00	8.381,43
2012-SECRETARIA DE ADMINISTRACAO E FINAN	2.963,28	0,00	0,00	0,00	2.963,28
2012-SEC. DE AGRICULTURA E MEIO AMBIENTE	853,17	0,00	0,00	0,00	853,17
2013-Secretaria de Educacao	15.937,19	0,00	0,00	0,00	15.937,19
2013-Secretaria de Saude	26.910,22	0,00	0,00	0,00	26.910,22
2013-Secretaria de Assistencia Social	3.144,04	0,00	0,00	0,00	3.144,04
2013-Secretaria de Cultura Turismo e Des	6.886,20	0,00	0,00	0,00	6.886,20

[Handwritten signature]

[Handwritten mark]

RREO - ANEXO 7 (LRF, Art 53, inciso V)

PODER / ÓRGÃO	RESTOS A PAGAR PROCESSADOS				
	INSCRITOS		PAGOS (c)	CANCELADOS (d)	A PAGAR (e)=(a+b-c-d)
	EM EXERCÍCIOS ANTERIORES (a)	EM 31 DE DEZ. EXERC. ANTERIOR (b)			
2013-Secretaria de Infraestrutura	12.530,88	0,00	0,00	0,00	12.530,88
2013-Secretaria de Administração e Finan	3.778,76	0,00	0,00	0,00	3.778,76
2013-Sec. de Agricultura e Meio Ambiente	1.608,93	0,00	0,00	0,00	1.608,93
2014-Secretaria de Governo	0,00	32.427,62	29.297,54	0,00	3.130,08
2014-Secretaria de Educação	0,00	119.744,71	115.236,71	0,00	4.508,00
2014-Fundo Municipal de Educação	0,00	104.116,48	104.116,48	0,00	0,00
2014-Fundo Desenv. da Educ. Básica - FUN	0,00	430.846,30	427.186,96	0,00	3.659,34
2014-Secretaria de Saúde	0,00	47.403,06	47.153,55	0,00	249,51
2014-Fundo Municipal de Saúde	0,00	258.746,41	191.383,43	0,00	67.362,98
2014-Secretaria de Assistência Social	0,00	40.969,58	38.349,58	0,00	2.620,00
2014-Fundo Municipal de Assistência Soci	0,00	11.810,66	11.765,66	0,00	45,00
2014-Sec. de Cultura, Esportes e Turismo	0,00	17.504,40	17.354,40	0,00	150,00
2014-Secretaria de Infraestrutura	0,00	37.832,05	37.367,03	0,00	470,02
2014-Secretaria de Administração e Finan	0,00	49.950,12	49.224,30	0,00	725,82
2014-Sec.de Agricultura e Meio Ambiente	0,00	19.971,81	19.721,81	0,00	200,00
Legislativo	6.461,89	0,00	0,00	0,00	6.461,89
2010-CÂMARA MUNICIPAL	6.461,89	0,00	0,00	0,00	6.461,89
Judiciário	0,00	0,00	0,00	0,00	0,00
Ministério Público	0,00	0,00	0,00	0,00	0,00
RESTOS A PAGAR (INTRA-ORÇAMENTÁRIO (II))	0,00	0,00	0,00	0,00	0,00
TOTAL (III)=(I)+(II)	294.545,37	1.171.273,20	1.088.157,45	0,00	377.666,12

Handwritten signature and stamp

RREO - ANEXO 7 (LRF, Art. 53, inciso V)

PODER / ÓRGÃO	RESTOS A PAGAR NÃO PROCESSADOS					
	INSCRITOS		LIQUIDADOS (c)	PAGOS (d)	CANCELADOS (e)	A PAGAR (f)=(a+b-c-e)
	EM EXERCÍCIOS ANTERIORES (a)	EM 31 DE DEZ. EXERC. ANTERIOR (b)				
RESTOS A PAGAR (EXCETO INTRA-ORÇAMENTÁRIO (I))	600,00	539,29	0,00	0,00	0,00	1.139,29
Executivo	0,00	539,29	0,00	0,00	0,00	539,29
2010-SEC. DE GOVERNO E INFRA-ESTRUTURA	0,00	0,00	0,00	0,00	0,00	1.498,92
2010-SEC. DE EDUCAÇÃO, CULT, TUR, E DESP	0,00	0,00	0,00	0,00	0,00	4.967,19
2010-SECRETARIA DE SAÚDE	0,00	0,00	0,00	0,00	0,00	22.675,10
2010-SECRETARIA DE TRABALHO E AÇÃO SOCIAL	0,00	0,00	0,00	0,00	0,00	769,65
2010-SECRETARIA DE CULTURA TURISMO E DES	0,00	0,00	0,00	0,00	0,00	39,50
2010-SECRETARIA DE ADMINISTRAÇÃO E FINAN	0,00	0,00	0,00	0,00	0,00	7.498,60
2011-SECRETARIA DE GOVERNO	0,00	0,00	0,00	0,00	0,00	25.346,49
2011-SECRETARIA DE EDUCAÇÃO	0,00	0,00	0,00	0,00	0,00	17.577,16
2011-SECRETARIA DE SAÚDE	0,00	0,00	0,00	0,00	0,00	11.731,84
2011-SECRETARIA DE TRABALHO E AÇÃO SOCIAL	0,00	0,00	0,00	0,00	0,00	3.089,85
2011-SECRETARIA DE CULTURA TURISMO E DES	0,00	0,00	0,00	0,00	0,00	290,49
2011-SECRETARIA DE INFRAESTRUTURA E OBRA	0,00	0,00	0,00	0,00	0,00	5.588,55
2011-SECRETARIA DE ADMINISTRAÇÃO E FINAN	0,00	0,00	0,00	0,00	0,00	1.277,57
2011-SEC. DE AGRICULTURA E MEIO AMBIENTE	0,00	0,00	0,00	0,00	0,00	6.109,00
2012-SECRETARIA DE GOVERNO	0,00	0,00	0,00	0,00	0,00	8.867,46
2012-SECRETARIA DE EDUCAÇÃO	0,00	0,00	0,00	0,00	0,00	18.483,60
2012-SECRETARIA DE SAÚDE	0,00	0,00	0,00	0,00	0,00	51.142,19
2012-SECRETARIA DE TRABALHO E AÇÃO SOCIAL	0,00	0,00	0,00	0,00	0,00	12.015,54
2012-SECRETARIA DE CULTURA TURISMO E DES	0,00	0,00	0,00	0,00	0,00	6.190,68
2012-SECRETARIA DE INFRAESTRUTURA E OBRA	0,00	0,00	0,00	0,00	0,00	8.381,43
2012-SECRETARIA DE ADMINISTRAÇÃO E FINAN	0,00	0,00	0,00	0,00	0,00	2.963,28
2012-SEC. DE AGRICULTURA E MEIO AMBIENTE	0,00	0,00	0,00	0,00	0,00	853,17
2013-Secretaria de Educação	0,00	0,00	0,00	0,00	0,00	15.937,19
2013-Secretaria de Saúde	0,00	0,00	0,00	0,00	0,00	26.910,22
2013-Secretaria de Assistência Social	0,00	0,00	0,00	0,00	0,00	3.144,04
2013-Secretaria de Cultura Turismo e Des	0,00	0,00	0,00	0,00	0,00	6.886,20

[Handwritten signature]

RREO - ANEXO 7 (LRF, Art 53, inciso V)

PODER / ÓRGÃO	RESTOS A PAGAR NÃO PROCESSADOS					
	INSCRITOS		LIQUIDADOS (c)	PAGOS (d)	CANCELADOS (e)	A PAGAR (f)=(a+b-c-e)
	EM EXERCÍCIOS ANTERIORES (a)	EM 31 DE DEZ. EXERC. ANTERIOR (b)				
2013-Secretaria de Infraestrutura	0,00	0,00	0,00	0,00	0,00	12.530,88
2013-Secretaria de Administração e Finan	0,00	0,00	0,00	0,00	0,00	3.778,76
2013-Sec. de Agricultura e Meio Ambiente	0,00	0,00	0,00	0,00	0,00	1.608,93
2014-Secretaria de Governo	0,00	0,00	0,00	0,00	0,00	0,00
2014-Secretaria de Educação	0,00	539,29	0,00	0,00	0,00	539,29
2014-Fundo Municipal de Educação	0,00	0,00	0,00	0,00	0,00	0,00
2014-Fundo Desenv. da Educ. Básica - FUN	0,00	0,00	0,00	0,00	0,00	0,00
2014-Secretaria de Saúde	0,00	0,00	0,00	0,00	0,00	0,00
2014-Fundo Municipal de Saúde	0,00	0,00	0,00	0,00	0,00	0,00
2014-Secretaria de Assistência Social	0,00	0,00	0,00	0,00	0,00	0,00
2014-Fundo Municipal de Assistência Soci	0,00	0,00	0,00	0,00	0,00	0,00
2014-Sec. de Cultura, Esportes e Turismo	0,00	0,00	0,00	0,00	0,00	0,00
2014-Secretaria de Infraestrutura	0,00	0,00	0,00	0,00	0,00	0,00
2014-Secretaria de Administração e Finan	0,00	0,00	0,00	0,00	0,00	0,00
2014-Sec.de Agricultura e Meio Ambiente	0,00	0,00	0,00	0,00	0,00	0,00
Legislativo	600,00	0,00	0,00	0,00	0,00	600,00
2010-CÂMARA MUNICIPAL	600,00	0,00	0,00	0,00	0,00	6.461,89
Judiciário	0,00	0,00	0,00	0,00	0,00	0,00
Ministério Público	0,00	0,00	0,00	0,00	0,00	0,00
RESTOS A PAGAR (INTRA-ORÇAMENTÁRIO (II))	0,00	0,00	0,00	0,00	0,00	0,00
TOTAL (III)=(I)+(II)	600,00	539,29	0,00	0,00	0,00	1.139,29

Outros

TOTAL DOS SALDOS A PAGAR (III e)+(III f) =

378.505,41

RRED - ANEXO 7 (LRF, Art 53, inciso V)

PODER / ÓRGÃO	RESTOS A PAGAR NÃO PROCESSADOS					
	INSCRITOS		LIQUIDADOS (c)	PAGOS (d)	CANCELADOS (e)	A PAGAR (f) = (a+b-c-e)
	EM EXERCÍCIOS ANTERIORES (a)	EM 31 DE DEZ. EXERC. ANTERIOR (b)				

FONTE: SISTEMA: Aspec Informática - UNIDADE RESPONSÁVEL: Prefeitura Municipal de Altaneira - DATA DA EMISSÃO: 28/05/2015 - HORA DA EMISSÃO: 11:21:13

NOTAS: - Os movimentos de 'liquidação de restos a pagar', 'anulação de restos a pagar', 'anulação de pagamento' e 'reinscrição' não possuem colunas específicas neste modelo do STN, tendo sido alocados na coluna mais semelhante.

- Mesmo que o balanço de 2015 esteja encerrado, neste relatório não constam os restos a pagar inscritos em 2015

JOAQUIM SOARES NETO
PREFEITO MUNICIPAL

HÁBIL CONTABILIDADE ASSESSORIA LTDA.
CONTADOR

ARIDVALDO SOARES TELES
SECRETÁRIO DE ADMINISTRAÇÃO E FINANÇAS

DASOORES RODRIGUES SOARES
RESPONSÁVEL PELO CONTROLE INTERNO

RREO - ANEXO 8 (LDB, Art.72)

R\$ 1,00

RECEITAS DO ENSINO

RECEITA RESULTANTE DE IMPOSTOS (caput do art. 212 da Constituição)	PREVISÃO INICIAL	PREVISÃO ATUALIZADA (a)	RECEITAS REALIZADAS	
			ATÉ O BIMESTRE (b)	(c) = (b/a)x100 %
1 - RECEITAS DE IMPOSTOS	536.400,00	536.400,00	71.835,25	13,39
1.1 - Receita resultante do imposto sobre a Propriedade Predial e Territorial Urbana - IPTU	55.400,00	55.400,00	24.810,76	44,78
1.1.1 - IPTU	5.000,00	5.000,00	0,00	0,00
1.1.2 - Multa, juros de mora e outros encargos do IPTU	200,00	200,00	0,00	0,00
1.1.3 - Dívida ativa do IPTU	50.000,00	50.000,00	24.810,76	49,62
1.1.4 - Multa, juros de mora, atualização monetária e outros encargos da dívida ativa do IPTU	200,00	200,00	0,00	0,00
1.1.5 - Deduções da receita do IPTU	0,00	0,00	0,00	0,00
1.2 - Receita resultante do imposto sobre transmissão 'inter vivos' - ITBI	2.000,00	2.000,00	0,00	0,00
1.2.1 - ITBI	2.000,00	2.000,00	0,00	0,00
1.2.2 - Multa, juros de mora e outros encargos do ITBI	0,00	0,00	0,00	0,00
1.2.3 - Dívida ativa do ITBI	0,00	0,00	0,00	0,00
1.2.4 - Multa, juros de mora, atualização monetária e outros encargos da dívida ativa do ITBI	0,00	0,00	0,00	0,00
1.3 - Receita resultante do imposto sobre serviços de qualquer natureza - ISS	0,00	0,00	0,00	0,00
1.3.1 - ISS	0,00	0,00	0,00	0,00
1.3.2 - Multa, juros de mora e outros encargos do ISS	215.400,00	215.400,00	21.387,75	9,93
1.3.3 - Dívida ativa do ISS	215.000,00	215.000,00	21.387,75	9,95
1.3.4 - Multa, juros de mora, atualização monetária e outros encargos da dívida ativa do ISS	200,00	200,00	0,00	0,00
1.3.5 - Deduções da receita do ITBI	0,00	0,00	0,00	0,00
1.4 - Receita resultante do imposto de renda retido na fonte - IRRF	0,00	0,00	0,00	0,00
1.4.1 - IRRF	263.600,00	263.600,00	25.636,74	9,73
1.4.2 - Multa, juros de mora e outros encargos do IRRF	263.600,00	263.600,00	25.636,74	9,73
1.4.3 - Dívida ativa do IRRF	0,00	0,00	0,00	0,00
1.4.4 - Multa, juros de mora, atualização monetária e outros encargos da dívida ativa do IRRF	0,00	0,00	0,00	0,00
1.4.5 - Deduções da receita do IRRF	0,00	0,00	0,00	0,00

1.5 - Receita resultante do imposto territorial rural - ITR	0,00	0,00	0,00	0,00	0,00
1.5.1 - ITR	0,00	0,00	0,00	0,00	0,00
1.5.2 - Multa, juros de mora e outros encargos do ITR	0,00	0,00	0,00	0,00	0,00
1.5.3 - Dívida ativa do ITR	0,00	0,00	0,00	0,00	0,00
1.5.4 - Multa, juros de mora, atualização monetária e outros encargos da dívida ativa do ITR	0,00	0,00	0,00	0,00	0,00
1.5.5 - Deduções da receita do ITR	0,00	0,00	0,00	0,00	0,00
2 - RECEITA DE TRANSFERÊNCIAS CONSTITUCIONAIS E LEGAIS	11.631.971,53	11.631.971,53	4.383.228,14	37,68	0,00
2.1 - Cota parte do FPM	8.084.971,53	8.084.971,53	2.620.173,13	32,41	0,00
2.1.1 - Parcela referente à CF, art. 159, I, alínea b	8.084.971,53	8.084.971,53	2.620.173,13	32,41	0,00
2.1.2 - Parcela referente à CF, art. 159, I, alínea d	0,00	0,00	0,00	0,00	0,00
2.2 - Cota parte do ICMS	3.362.000,00	3.362.000,00	1.683.955,39	50,09	0,00
2.3 - ICMS - desoneração - L.C. 87/1996	12.000,00	12.000,00	5.779,75	48,16	0,00
2.4 - Cota parte IPI - Exportação	12.000,00	12.000,00	9.117,37	75,98	0,00
2.5 - Cota parte ITR	1.000,00	1.000,00	101,42	10,14	0,00
2.6 - Cota parte IPVA	160.000,00	160.000,00	64.151,08	40,09	0,00
2.7 - Cota parte IOF-ouro	0,00	0,00	0,00	0,00	0,00
3 - TOTAL DA RECEITA DE IMPOSTOS (1 + 2)	12.168.371,53	12.168.371,53	4.455.063,39	36,61	0,00

RECEITAS ADICIONAIS PARA FINANCIAMENTO DO ENSINO	PREVISÃO INICIAL	PREVISÃO ATUALIZADA (a)	RECEITAS REALIZADAS		(c) = (b/a)x100
			ATÉ O BIMESTRE (b)	%	
4 - RECEITAS DE APLICAÇÃO FINANCEIRA DE OUTROS RECURSOS DE IMPOSTOS VINCULADOS AO ENSINO	0,00	0,00	0,00	0,00	0,00
5 - RECEITAS DE TRANSFERÊNCIAS DO FNDE	845.757,50	845.757,50	182.084,68	21,53	0,00
5.1 - Transferências do salário-educação	214.000,00	214.000,00	102.743,23	48,01	0,00
5.2 - Transferências diretas - PDDE	1.000,00	1.000,00	0,00	0,00	0,00
5.3 - Transferências diretas - PNAE	201.826,50	201.826,50	62.968,00	31,20	0,00
5.4 - Transferências diretas - PNATE	328.931,00	328.931,00	16.373,45	4,98	0,00
5.5 - Outras transferências do FNDE	100.000,00	100.000,00	0,00	0,00	0,00
5.6 - Aplicação financeira dos recursos do FNDE	0,00	0,00	0,00	0,00	0,00
6 - RECEITAS DE TRANSFERÊNCIAS DE CONVÊNIOS	287.000,00	287.000,00	580.340,30	202,21	0,00
6.1 - Transferências de convênios	287.000,00	287.000,00	568.694,90	198,15	0,00
6.2 - Aplicação financeira dos recursos de convênios	0,00	0,00	11.645,40	0,00	0,00
7 - RECEITA DE OPERAÇÕES DE CRÉDITO	0,00	0,00	0,00	0,00	0,00
8 - OUTRAS RECEITAS PARA FINANCIAMENTO DO ENSINO	0,00	0,00	0,00	0,00	0,00

9 - TOTAL DAS RECEITAS ADICIONAIS PARA FINANCIAMENTO DO ENSINO (4+5+6+7+8) | 1.132.757,50 | 1.132.757,50 | 762.424,98 | 67,31

FUNDEB

RECEITAS DO FUNDEB	PREVISÃO INICIAL	PREVISÃO ATUALIZADA (a)	RECEITAS REALIZADAS	
			ATÉ O BIMESTRE (b)	(c) = (b/a)x100 %
10 - RECEITAS DESTINADAS AO FUNDEB	2.326.394,30	2.326.394,30	860.693,98	37,00
10.1 - Cota-parte FPM destinado ao Fundeb (20% de 2.1.1)	1.616.994,30	1.616.994,30	524.024,52	32,41
10.2 - Cota-parte ICMS destinado ao Fundeb (20% de 2.2)	672.400,00	672.400,00	320.878,54	47,72
10.3 - Cota-parte ICMS-desonerção destinado ao Fundeb (20% de 2.3)	2.400,00	2.400,00	1.153,95	48,16
10.4 - Cota-parte IPI destinado ao Fundeb (20% de 2.4)	2.400,00	2.400,00	1.823,50	75,98
10.5 - Cota-parte ITR destinado ao Fundeb (20% de (1.5 + 2.5))	200,00	200,00	20,27	10,14
10.5 - Cota-parte IPVA destinado ao Fundeb (20% de 2.6)	32.000,00	32.000,00	12.791,20	39,97
11 - RECEITAS RECEBIDAS DO FUNDEB	5.704.947,11	5.704.947,11	2.145.023,61	37,60
11.1 - Transferência de recursos do Fundeb	4.232.880,35	4.232.880,35	1.476.772,16	34,89
11.2 - Complementação da União ao Fundeb	1.456.474,96	1.456.474,96	662.186,89	45,47
11.3 - Receita de aplicação financeira dos recursos do Fundeb	15.591,80	15.591,80	6.114,56	0,00
12 - RESULTADO LÍQUIDO DAS TRANSFERÊNCIAS DO FUNDEB (11.1 - 10)	1.906.486,05	1.906.486,05	616.028,18	32,31

[SE RESULTADO LÍQUIDO DA TRANSFERÊNCIA (12)>0] = ACRÉSCIMO RESULTANTE DAS TRANSFERÊNCIAS DO FUNDEB
 [SE RESULTADO LÍQUIDO DA TRANSFERÊNCIA (12)<0] = DECRÉSCIMO RESULTANTE DAS TRANSFERÊNCIAS DO FUNDEB

DESPESAS DO FUNDEB	DOTAÇÃO INICIAL	DOTAÇÃO ATUALIZADA (d)	DESPESAS EMPENHADAS		DESPESAS LIQUIDADAS	
			ATÉ O BIMESTRE (e)	(f)=(e/d)x100 %	ATÉ O BIMESTRE (e)	(h)=(g/d)x100 %
13 - PAGAMENTO DOS PROFISSIONAIS DO MAGISTÉRIO	2.867.245,32	2.935.369,43	1.297.342,00	44,20	891.628,85	30,38
13.1 - Com educação infantil	0,00	0,00	0,00	0,00	0,00	0,00
13.2 - Com educação fundamental	2.867.245,32	2.935.369,43	1.297.342,00	44,20	891.628,85	30,38

14-OUTRAS DESPESAS	3.164.028,29	3.231.904,18	1.336.491,28	41,35	888.380,13	27,49
14.1 - Com educação infantil	307.230,00	307.230,00	0,00	0,00	0,00	0,00
14.2 - Com educação fundamental	2.856.798,29	2.924.674,18	1.336.491,28	45,70	888.380,13	30,38
15 - Total de despesas do Fundeb	6.031.273,61	6.167.273,61	2.633.833,28	42,71	1.780.008,98	28,86
DEDUÇÕES PARA FINS DO LIMITE DO FUNDEB PARA PAGAMENTO DOS PROFISSIONAIS DO MAGISTÉRIO VALDR						
16- Restos a pagar inscritos no exercício sem disponibilidade financeira de recursos do Fundeb						
16.1 - FUNDEB 60%				0,00		
16.2 - FUNDEB 40%				0,00		
17- Despesas custeadas com o 'superavit' financeiro do exercício anterior, do Fundeb				0,00		
17.1 - FUNDEB 60%				0,00		
17.2 - FUNDEB 40%				0,00		
18- Total de deduções consideradas para fins do limite do Fundeb (16+17)				0,00		
19- Total das despesas do FUNDEB para fins de limites (15-18)					1.780.008,98	
19.1 - Mínimo de 60% do FUNDEB na remuneração do Magistério $(13 - (16.1 + 17.1)) / ((11) \times 100) \%$				41,57		
19.2 - Mínimo de 40% de despesa com MDE, que não remuneração do magistério $(14 - (16.2 + 17.2)) / ((11) \times 100) \%$				41,42		
19.3 - Máximo de 5% não aplicado no exercício $(100 - (19.1 + 19.2)) \%$				17,02		
CONTROLE DA UTILIZAÇÃO DE RECURSOS NO EXERCÍCIO SUBSEQUENTE VALDR						
20- Recursos recebidos do fundeb em exercício anterior que não foram utilizados				0,00		
21- Despesas custeadas com o saldo do item 20 até o bimestre atual				0,00		
MANUTENÇÃO E DESENVOLVIMENTO DO ENSINO - DESPESAS CUSTEADAS COM A RECEITA RESULTANTE DE IMPOSTOS E RECURSOS DO FUNDEB						
RECEITAS COM AÇÕES TÍPICAS DE MDE			PREVISÃO INICIAL	PREVISÃO ATUALIZADA (a)	RECEITAS REALIZADAS	
					ATÉ O BIMESTRE (b)	% (c) = (b/a) x 100
22- Impostos e transferências destinadas à MDE (25% de 3)			3.042.092,88	3.042.092,88	1.113.765,85	36,61

[Assinatura]

DESPESAS COM AÇÕES TÍPICAS DE MDE	DOTAÇÃO INICIAL	DOTAÇÃO ATUALIZADA (d)	DESPESAS EMPENHADAS		DESPESAS LIQUIDADAS	
			ATÉ O BIMESTRE (e)	(f)=(e/d)x100 %	ATÉ O BIMESTRE (g)	(h)=(g/d)x100 %
23-Educação infantil	469.230,00	469.230,00	0,00	0,00	0,00	0,00
23.1 - Creche (23.1)	0,00	0,00	0,00	0,00	0,00	0,00
23.1.1 - Despesas custeadas com recursos do FUNDEB (23.1.1.1)	0,00	0,00	0,00	0,00	0,00	0,00
23.1.1.2 - Despesas custeadas com outros recursos de impostos (2)	0,00	0,00	0,00	0,00	0,00	0,00
23.2 - Pré-escola (23.2)	469.230,00	469.230,00	0,00	0,00	0,00	0,00
23.2.1 - Despesas custeadas com recursos do FUNDEB (23.2.1.1)	307.230,00	307.230,00	0,00	0,00	0,00	0,00
23.2.2 - Despesas custeadas com outros recursos de impostos (2)	162.000,00	162.000,00	0,00	0,00	0,00	0,00
24-Ensino fundamental	6.457.974,61	6.593.974,61	2.863.164,60	43,42	2.009.340,30	30,47
24.1 - Despesas custeadas com recursos do Fundeb	5.724.043,61	5.860.043,61	2.633.833,28	44,95	1.780.008,98	30,38
24.2 - Despesas custeadas com outros recursos de impostos	733.931,00	733.931,00	229.331,32	31,25	229.331,32	31,25
25-Ensino médio	0,00	0,00	0,00	0,00	0,00	0,00
26-Ensino superior	0,00	0,00	0,00	0,00	0,00	0,00
27-Ensino profissional não integrado ao ensino regular	0,00	0,00	0,00	0,00	0,00	0,00
28-Outras	0,00	0,00	0,00	0,00	0,00	0,00
29 - Total de despesas com ações típicas de MDE	6.927.204,61	7.063.204,61	2.863.164,60	40,54	2.009.340,30	28,45
INDICADORES DO FUNDEB		VALOR				
30-Resultado líquido das transferências do Fundeb				616.028,18		
31-Despesas custeadas com a complementação do Fundeb no exercício				662.186,89		
32-Receta de aplicação financeira dos recursos do Fundeb até o bimestre				6.114,56		
33-Despesas custeadas com superavit financeiro do exercício anterior do Fundeb				0,00		
34-Despesas custeadas com o superavit financeiro do exercício anterior, de outros recursos de impostos				10.247,18		
35-Restos a pagar inscritos no exercício sem disponibilidade financeira				0,00		
36-Cancelamento no exercício de restos a pagar inscritos com dispon. de recursos de impostos vinculados ao ensino				0,00		
37-Total das deduções para fins do Limite constitucional				1.294.576,81		
38-Total das despesas para fins de Limite ((23 + 24) - 37)				714.763,49		

39-Mínimo de 25% das receitas resultantes de impostos em MDE (38/3 x 100)%


16,04


OUTRAS INFORMAÇÕES PARA CONTROLE


	DOTAÇÃO INICIAL	DOTAÇÃO ATUALIZADA (d)	DESPESAS EMPENHADAS		DESPESAS LIQUIDADAS	
			ATÉ O BIMESTRE (e)	(f)=(e/d)x100 %	ATÉ O BIMESTRE (g)	(h)=(g/d)x100 %
OUTRAS DESPESAS CUSTEADAS COM RECEITAS ADICIONAIS PARA FINANCIAMENTO DO ENSINO						
40 - despesas custeadas com a aplicação financeira de outros recursos de impostos vinculados ao ensino	0,00	0,00	0,00	0,00	0,00	0,00
41 - despesas custeadas com a contribuição social do salário-educação	102.743,23	102.743,23	102.743,23	100,00	102.743,23	100,00
42 - despesas custeadas com operações de crédito	0,00	0,00	0,00	0,00	0,00	0,00
43 - despesas custeadas com outras receitas para financiamento do ensino	95.282,31	95.282,31	95.282,31	100,00	95.282,31	100,00
44 - Total de outras despesas custeadas com receitas adicionais para financiamento do ensino (40+41+42+43)	198.025,54	198.025,54	198.025,54	100,00	198.025,54	100,00
45 - Total geral de despesas com MDE (29+44)	7.125.230,15	7.261.230,15	3.207.663,12	44,18	2.207.365,84	30,40
RESTOS A PAGAR INSCRITOS COM DISPONIBILIDADE FINANCEIRA DE RECURSOS DE IMPOSTOS VINCULADOS AO ENSINO						
46 - Restos a pagar de despesas com MDE					78.918,34	0,00
46.1 - Executadas com recursos de impostos ao ensino					39.459,17	0,00
46.2 - Executadas com recursos do FUNDEB					39.459,17	0,00
FLUXO FINANCEIRO DOS RECURSOS DO FUNDEB						
VALOR						
47 - SALDO FINANCEIRO DO FUNDEB EM 31 DE DEZEMBRO DO EXERCÍCIO ANTERIO					68.494,26	
48 - (+) INGRESSO DE RECURSOS DO FUNDEB ATÉ O BIMESTRE					2.138.909,05	
49 - (-) PAGAMENTOS EFETUADOS ATÉ O BIMESTRE					1.617.711,58	
49.1 - (-) Orçamento do exercício					1.617.711,58	
49.2 - (-) Restos a pagar					0,00	
50 - (+) RECEITA DE APLICAÇÃO FINANCEIRA DOS RECURSOS DO FUNDEB ATÉ O					6.114,56	
51 - (=) SALDO FINANCEIRO DO FUNDEB NO EXERCÍCIO ATUAL					595.806,29	


FONTE: SISTEMA: Aspec Informática - Unidade Responsável: Prefeitura Municipal de Altaneira - DATA DA EMISSÃO: 28/05/2015 - HORA DA EMISSÃO: 11:21:28

Notas: - O item 35 exibirá, nos bimestres anteriores a dezembro, o 'valor liquidado e a pagar' sem disponibilidade financeira, para que já se tenha uma 'prévia' do valor que que será deduzido em dezembro. Isto permite que se tenha conhecimento antecipado de deduções que só seriam exibidas em dezembro.


JOAQUIM SOARES NETO
PREFEITO MUNICIPAL


HÁBIL CONTABILIDADE ASSESSORIA LTDA.
CONTADOR


ARIVALDO SOARES TELES
SECRETÁRIO DE ADMINISTRAÇÃO E FINANÇAS


DASDORES RODRIGUES SOARES
RESPONSÁVEL PELO CONTROLE INTERNO

RRED - ANEXO XII(LC 141/2012, art.35)

R\$ 1,00

RECEITAS	PREVISÃO INICIAL	PREVISÃO ATUALIZADA (a)	RECEITAS REALIZADAS	
			ATÉ O BIMESTRE (b)	% (c) = (b/a)x100
RECEITAS DE IMPOSTOS LÍQUIDA (I)	536.400,00	536.400,00	71.835,25	13,39
Imposto Predial e Territorial Urbano - IPTU	5.000,00	5.000,00	0,00	0,00
Imposto sobre Transmissão de Bens Intervivos - ITBI	2.000,00	2.000,00	0,00	0,00
Imposto sobre Serviços de Qualquer Natureza - ISS	215.000,00	215.000,00	21.387,75	9,95
Imposto de Renda Retido na Fonte - IRRF	263.600,00	263.600,00	25.636,74	9,73
Imposto Territorial Rural - ITR	0,00	0,00	0,00	0,00
Multas, juros de mora e outros encargos de impostos	400,00	400,00	0,00	0,00
Dívida ativa de impostos	50.000,00	50.000,00	24.810,76	49,62
Multas, juros de mora, atualização monetária e outros encargos da dívida ativa de impostos	400,00	400,00	0,00	0,00
RECEITAS DE TRANSFERÊNCIAS CONSTITUCIONAIS E LEGAIS (II)	11.631.971,53	11.631.971,53	4.383.228,14	37,68
Cota Parte FPM	8.084.971,53	8.084.971,53	2.620.123,13	32,41
Cota Parte ITR	1.000,00	1.000,00	101,42	10,14
Cota Parte IPVA	160.000,00	160.000,00	64.151,08	40,09
Cota Parte ICMS	3.362.000,00	3.362.000,00	1.683.955,39	50,09
Cota Parte IPI - Exportação	12.000,00	12.000,00	9.117,37	75,98
Compensações Financeiras Provenientes de Impostos e Transferências constitucionais	12.000,00	12.000,00	5.779,75	48,16
Desoneração ICMS	12.000,00	12.000,00	5.779,75	48,16
Dutras	0,00	0,00	0,00	0,00
TOTAL DE RECEITAS PARA PURAÇÃO DA APLICAÇÃO EM AÇÕES E SERVIÇOS PÚBLICOS DE SAÚDE(III) = I+II	12.168.371,53	12.168.371,53	4.455.063,39	36,61


RECEITAS ADICIONAIS PARA FINANCIAMENTO DA SAÚDE	PREVISÃO INICIAL	PREVISÃO ATUALIZADA (a)	RECEITAS REALIZADAS	
			ATÉ O BIMESTRE (b)	% (c) = (b/a)x100
TRANSFERÊNCIAS DE RECURSOS DO SISTEMA ÚNICO DE SAÚDE - SUS (II)	2.028.244,00	2.028.244,00	276.916,36	13,65
Da União para o município	1.926.244,00	1.926.244,00	276.916,36	14,38
Do estado para o município	102.000,00	102.000,00	0,00	0,00
Provenientes de outros Municípios	0,00	0,00	0,00	0,00
Outras receitas do SUS	0,00	0,00	0,00	0,00
RECEITAS DE OPERAÇÕES DE CRÉDITO VINCULADAS À SAÚDE	0,00	0,00	0,00	0,00

OUTRAS RECEITAS ORÇAMENTÁRIAS	21.859.597,11	21.859.597,11	6.562.688,29	30,02
TOTAL DE RECEITAS ADICIONAIS PARA FINANCIAMENTO DA SAÚDE	24.424.241,11	24.424.241,11	6.911.439,90	28,30

DESPESAS COM SAÚDE (por grupo de natureza de despesa)	DOTAÇÃO INICIAL	DOTAÇÃO ATUALIZADA (C)	DESPESAS LIQUIDADAS	
			ATÉ O BIMESTRE (d)	% (e) = (d/c)x100
DESPESAS CORRENTES	4.871.824,00	4.888.824,00	1.032.169,86	21,11
Pessoal e encargos sociais	2.817.000,00	2.817.000,00	734.891,79	26,09
Juros e encargos da dívida	0,00	0,00	0,00	0,00
Outras despesas correntes	2.054.824,00	2.071.824,00	297.278,07	14,35
DESPESAS DE CAPITAL	963.000,00	975.820,00	154.164,41	15,80
Investimentos	951.000,00	963.820,00	154.164,41	16,00
Inversões financeiras	2.000,00	2.000,00	0,00	0,00
Amortização de dívidas	10.000,00	10.000,00	0,00	0,00
TOTAL DE DESPESAS COM SAÚDE (IV)	5.834.824,00	5.864.644,00	1.186.334,27	20,23

DESPESAS PRÓPRIAS COM AÇÕES E SERVIÇOS PÚBLICOS DE SAÚDE	DOTAÇÃO INICIAL	DOTAÇÃO ATUALIZADA	DESPESAS LIQUIDADAS	
			ATÉ O BIMESTRE (e)	% (e/v(e))x100
DESPESAS COM SAÚDE (V) = (IV)	5.834.824,00	5.864.644,00	1.186.334,27	100,00
(-) DESPESAS COM INATIVOS E PENSIONISTAS	0,00	0,00	0,00	0,00
(-) DESPESAS CUSTEADAS COM OUTROS RECURSOS DESTINADOS À SAÚDE	276.916,36	276.916,36	276.916,36	23,34
Recursos de transferências do sistema único de saúde - SUS	276.916,36	276.916,36	276.916,36	23,34
Recursos de operações de crédito	0,00	0,00	0,00	0,00
Outros recursos	0,00	0,00	0,00	0,00
(-) RESTOS A PAGAR, INSCRITOS NO EXERCÍCIO SEM DISPONIBILIDADE FINANCEIRA DE RECURSOS PRÓPRIOS VINCULADOS			64.342,59	5,42
TOTAL DE DESPESAS PRÓPRIAS COM AÇÕES E SERVIÇOS PÚBLICOS DE SAÚDE (VI)	5.557.907,64	5.587.727,64	845.075,32	71,24

RESTOS A PAGAR INSCRITOS COM DISPONIBILIDADE FINANCEIRA DE RECURSO PRÓPRIO VINCULADO





CONTROLE DE RESTOS A PAGAR VINCULADOS À SAÚDE

INSCRITOS EM EXERCÍCIOS ANTERIORES

INSCRITOS EM EXERC. ANTERIORES	CANCELADO ND EXERC. ATUAL (f)
418.608,82	0,00

RESTOS A PAGAR DE DESPESAS PRÓPRIAS COM AÇÕES E SERVIÇOS PÚBLICOS DE SAÚDE (VII)


PARTICIPACÃO DAS DESPESAS COM AÇÕES E SERVIÇOS PÚBLICOS DE SAÚDE NA RECEITA DE IMPOSTOS LÍQUIDA E TRANSFERÊNCIAS CONSTITUCIONAIS E LEGAIS - LIMITE CONSTITUCIONAL (%) ((VI-VII(f))/(III))*100


18,97


DESPESAS COM SAÚDE (por subfunção)	DOTACÃO INICIAL	DOTACÃO ATUALIZADA	DESPESAS LIQUIDADAS	
			ATÉ O BIMESTRE (g)	% (g/total g)x100
Atenção básica	2.482.900,00	2.499.900,00	263.765,06	22,23
Assistência hospitalar e ambulatorial	1.816.500,00	1.816.500,00	499.326,20	42,09
Supporte profilático e terapêutico	35.424,00	35.424,00	0,00	0,00
Vigilância sanitária	150.000,00	150.000,00	29.660,17	2,50
Vigilância epidemiológica	70.000,00	70.000,00	31.318,20	2,64
Alimentação e nutrição	0,00	0,00	0,00	0,00
Outras subfunções	1.280.000,00	1.292.820,00	362.264,64	30,54


TOTAL DE DESPESAS 5.834.824,00 | 5.864.644,00 | 1.186.334,27 | 100,00

FDNTE: SISTEMA: Aspec Informática - UNIDADE RESPONSÁVEL: Prefeitura Municipal de Altaneira - DATA DA EMISSÃO: 28/05/2015 - HDRA DA EMISSÃO: 11:22:03


 JOAQUIM SOARES NETO
 PREFEITO MUNICIPAL


 HABIL CONTABILIDADE ASSESSORIA LTDA.
 CONTADOR


 ARIVALDO SOARES TETES
 SECRETARIO DE ADMINISTRAÇÃO E FINANÇAS


 DÁRCY RODRIGUES SOARES
 RESPONSÁVEL PELO CONTROLE INTERNO

RREO - ANEXO 13 (Lei no. 11.079 de 30.12.2004, arts 22, 25 e 28)

R\$ 1,00


ESPECIFICAÇÃO	SALDO TOTAL EM 31 DE DEZEMBRO DO EXERCÍCIO ANTERIOR (a)	REGISTROS EFETUADOS EM EXERCÍCIO ATUAL		SALDO TOTAL (c)=(a+b)
		No bimestre	Até o bimestre (b)	
TOTAL DE ATIVOS				
Direitos futuros				
Ativos contabilizados na SPE				
Contrapartida para provisões de PPP				
TOTAL DE PASSIVOS(I)				
Obrigações não relacionadas a serviços				
Contrapartida para ativos da SPE				
Provisões de PPP				
GARANTIAS DE PPP (II)				
SALDO LÍQUIDO DE PASSIVOS DE PPP (III) = (I-II)				
PASSIVOS CONTINGENTES				
Contraprestações futuras				
Riscos não provisionados				
Outros passivos contingentes				
ATIVOS CONTINGENTES				
Serviços futuros				
Outros ativos contingentes				

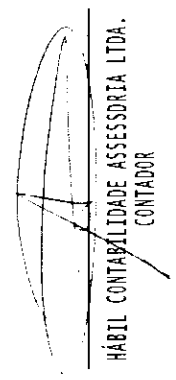
Risques

DESPESAS DE PPP	EXERCÍCIO ANTERIOR	EXERCÍCIO CORRENTE (EC)	<EC + 1>	<EC + 2>	<EC + 3>	<EC + 4>	<EC + 5>	<EC + 6>	<EC + 7>	<EC + 8>	<EC + 9>
Do ente federado											
Das estatais não-dependentes											
TOTAL DAS DESPESAS											
RECEITA CORRENTE LÍQUIDA(RCL)											
TOTAL DAS DESPESAS / RCL (%)											


Nota:

FONTE: SISTEMA: Aspec Informática - Unidade Responsável: Prefeitura Municipal de Altaneira - DATA DA EMISSÃO: 28/05/2015 - HORA DA EMISSÃO: 11:22:09


 JOAQUIM SOARES NETO
 PREFEITO MUNICIPAL


 HABIL CONTABILIDADE ASSESSORIA LTDA.
 CONTADOR


 ARIIVALDO SOARES TELES
 SECRETARIO DE ADMINISTRAÇÃO E FINANÇAS


 DADORES RODRIGUES SOARES
 RESPONSÁVEL PELO CONTROLE INTERNO

LRF, Art 48, Anexo XIV

R\$ 1,00

BALANÇO ORÇAMENTÁRIO	No Bimestre	Até o Bimestre
RECEITAS		
Previsão Inicial da Receita	-	24.424.241,11
Previsão Atualizada da Receita	-	24.424.241,11
Receitas Realizadas	3.065.363,86	6.911.439,90
Deficit Orçamentário	-	0,00
Saldos de Exercícios Anteriores (Utilizados para créditos Adicionais)	-	230.450,32
DESPESAS		
Dotação Inicial	-	24.424.241,11
Créditos Adicionais	-	28.000,00
Dotação Atualizada	-	24.452.241,11
Despesas Empenhadas	3.352.107,16	8.524.687,81
Despesas Liquidadas	3.001.629,64	5.773.535,58
Superávit Orçamentário	-	1.137.904,32
DESPESAS POR FUNÇÃO/SUBFUNÇÃO	No Bimestre	Até o Bimestre
Despesas Empenhadas	3.352.107,16	8.524.687,81
Despesas Liquidadas	3.001.629,64	5.773.535,58
RECEITA CORRENTE LÍQUIDA - RCL	Até o Bimestre	
Receita Corrente Líquida		17.545.514,92
RECEITAS E DESPESAS DOS REGIMES DE PREVIDÊNCIA	No Bimestre	Até o Bimestre
Regime Próprio de Previdência Social dos Servidores Públicos		
Receitas Previdenciárias Realizadas (IV)	0,00	0,00
Despesas Previdenciárias Liquidadas (V)	0,00	0,00
Resultado Previdenciário (VI)=(IV - V)	0,00	0,00

RESULTADOS NOMINAL E PRIMÁRIO

	Meta fixada no AMF da LDO (a)	Resultado apurado até o bimestre (b)	% em relação a meta (b/a)
Resultado Nominal	178.614,54	-1.032.859,22	-578,26 %

Resultado Primário | -4.014.539,00 | 1.234.910,39 | -30,76 %

RESTOS A PAGAR PDR PODER E MINISTÉRIO PÚBLICO	Inscrição	Cancelamento Até o Bimestre	Pagamento Até o Bimestre	Saldo a Pagar
RESTOS A PAGAR, PROCESSADOS				
Poder Executivo	1.459.356,68	0,00	1.088.152,45	371.204,23
Poder Legislativo	6.461,89	0,00	0,00	6.461,89
Poder Judiciário	0,00	0,00	0,00	0,00
Ministério Público	0,00	0,00	0,00	0,00
RESTOS A PAGAR, NÃO PROCESSADOS				
Poder Executivo	539,29	0,00	0,00	539,29
Poder Legislativo	600,00	0,00	0,00	600,00
Poder Judiciário	0,00	0,00	0,00	0,00
Ministério Público	0,00	0,00	0,00	0,00
TOTAL	1.466.957,86	0,00	1.088.152,45	378.805,41

DESPESAS COM AÇÕES TÍPICAS DE MANUTENÇÃO E DESENVOLVIMENTO DO ENSINO	Valor Apurado Até o Bimestre	Limites Constitucionais Anuais	
		% Mínimo a Aplicar no Exercício	% Aplicado Até o Bimestre
Mínimo Anual de 25% das receitas de imposto na manutenção e Desenvolvimento do Ensino	714.763,49	25%	16,04
Mínimo Anual de 60% do FUNDEB na Remuneração do Magistério com Educ. Infantil e Ensino Fundamental	891.628,85	60%	41,57

RECEITAS DE OPERAÇÕES DE CRÉDITO E DESPESAS DE CAPITAL	Valor Apurado Até o Bimestre	Saldo a Realizar
Receitas de operações de Crédito	0,00	1.616.419,27
Despesa de Capital Líquida	1.324.975,67	4.733.798,83

[Assinatura]

PROJEÇÃO ATUARIAL DOS REGIMES DE PREVIDÊNCIA	EXERCÍCIO	100. EXERCÍCIO	200. EXERCÍCIO	350. EXERCÍCIO
Regime Geral de Previdência Social				
Receitas Previdenciárias (I)				
Despesas Previdenciárias (II)				
Resultado Previdenciário (I - II)				
Regime Próprio de Previdência Social dos Servidores Públicos				
Receitas Previdenciárias (IV)				
Despesas Previdenciárias (V)				
Resultado Previdenciário (IV - V)				


RECEITAS DA ALIENAÇÃO DE ATIVOS E APLICAÇÃO DOS RECURSOS	Valor Apurado Até o Bimestre	Saldo a Realizar
Receita de Capital Resultante da Alienação de Ativos	0,00	20.000,00
Aplicação dos Recursos da Alienação de Ativos		

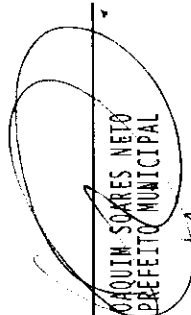
DESPESAS COM AÇÕES E SERVIÇOS PÚBLICOS DE SAÚDE	Valor Apurado Até o Bimestre	Limites Constitucionais Anuais	
		% Mínimo a Aplicar no Exercício	% Aplicado Até o Bimestre
Despesas Próprias com Ações e Serviços Públicos de Saúde	845.075,32	15,00 %	18,97 %

DESPESAS DE CARÁTER CONTINUADO DERIVADAS DE PPP	Valor Apurado no Exercício Corrente
Despesas de Caráter Continuado Derivadas de PPP	
Total das Despesas / RCL (%)	%


FONTE: SISTEMA: ASPEC Informática - UNIDADE RESPONSÁVEL: Prefeitura Municipal de Altaneira - DATA DA EMISSÃO: 28/05/2015 - HORA DA EMISSÃO: 11:23:33

Assinatura

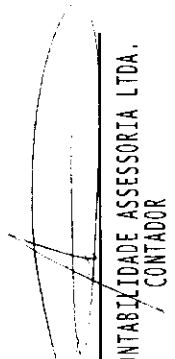





JOAQUIM SOARES NETO
(PREFEITO MUNICIPAL)



ARTOVARDO SOARES TELES
SECRETÁRIO DE ADMINISTRAÇÃO E FINANÇAS



HÁBIL CONTABILIDADE ASSESSORIA LTDA.
CONTADOR



DASDRES RODRIGUES SOARES
RESPONSÁVEL PELO CONTROLE INTERNO


RREO - ANEXO 9 (LRF, Art.53, parágrafo 1, inciso I)

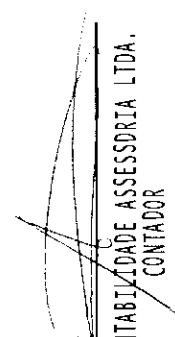
R\$ 1,00

RECEITAS	PREVISÃO ATUALIZADA (a)	RECEITAS REALIZADAS (b)	SALDO NÃO REALIZADO (a-b)		
RECEITAS DE OPERAÇÕES DE CRÉDITO (I)	1.616.419,27	0,00	1.616.419,27		
DESPESAS	DOTAÇÃO ATUALIZADA (d)	DESPESAS EMPENHADAS (e)	EXECUTAR INSCRITAS EM RESTOS A PAGAR NÃO PROCESSADOS	SALDO NÃO EXECUTADO (F) = (d - e)	
DESPESAS DE CAPITAL	6.078.774,50	1.324.975,67	1.256.996,16	67.979,51	4.733.798,83
(-) Incentivos Fiscais a Contribuinte	0,00	0,00	0,00	0,00	0,00
(-) Incentivos Fiscais a Contribuinte por Instituições Financeiras	0,00	0,00	0,00	0,00	0,00
DESPESAS DE CAPITAL LÍQUIDAS (II)	6.078.774,50	1.324.975,67	1.256.996,16	67.979,51	4.733.798,83
RESULTADO PARA APURAÇÃO DA REGRA DE OIRD (III)=(I-II)	-4.462.355,23	-1.324.975,67			-3.137.379,56

Obs: Caso este demonstrativo seja listado em mês diferente de dezembro, a coluna 'inscrutas em restos a pagar não processado' conterá o saldo do empenhado a liquidar.

FONTE: SISTEMA: Aspec Informática - UNIDADE RESPONSÁVEL: Prefeitura Municipal de Altaneira - DATA DA EMISSÃO: 28/05/2015 - HORA DA EMISSÃO: 11:24:03



 JOAQUIM SOARES NETO
 PREFEITO MUNICIPAL



 HÁBIL CONTABILIDADE ASSESSORIA LTDA.
 CONTADOR



RREO - ANEXO 9 (LRF, Art.53, parágrafo 1, inciso I)

R\$ 1,00


ARTOVALDO SOARES TELES
SECRETÁRIO DE ADMINISTRAÇÃO E FINANÇAS


DASDORES RODRIGUES SOARES
RESPONSÁVEL PELO CONTROLE INTERNO

RRED - ANEXO II (LRF, Art.53, parágrafo 1º inciso III)

R\$ 1,00


RECEITAS	PREVISÃO ATUALIZADA (a)	RECEITAS REALIZADAS (b)	SALDO A REALIZAR (c)=(a-b)
RECEITAS DE CAPITAL - ALIENAÇÃO DE ATIVOS (I)	20.000,00	0,00	20.000,00
Alienação de bens móveis	20.000,00	0,00	20.000,00
Alienação de bens imóveis	0,00	0,00	0,00


DESPESAS	DOTAÇÃO ATUALIZADA (d)	DESPESAS EMPENHADAS	DESPESAS LIQUIDADAS	DESPESAS PAGAS (e)	DESPESAS INSCRITAS EM RESTOS A PAGAR NÃO PROCESSADOS	PAGAMENTO DE RESTOS A PAGAR (f)	SALDO A PAGAR (g)=(d-e)
APLICAÇÃO DOS RECURSOS DA ALIENAÇÃO DE ATIVOS	-	-	-	-	-	-	-
DESPESAS DE CAPITAL	-	-	-	-	-	-	-
Investimentos	-	-	-	-	-	-	-
Inversões financeiras	-	-	-	-	-	-	-
Amortização de dívidas	-	-	-	-	-	-	-
DESPESAS CORRENTES DO REGIME DE PREVIDÊNCIA	-	-	-	-	-	-	-
Regime Próprio de Previdência dos Servidores	-	-	-	-	-	-	-

SALDO FINANCEIRO A APLICAR	EXERCÍCIO (2014) (h)	EXERCÍCIO (2015) (i) = (Ib) - (Iie+IIf)	SALDO ATUAL (j) = (IIII+IIIIi)

VALOR (III)

FNTE: SISTEMA: Aspec Informática - UNIDADE RESPONSÁVEL: Prefeitura Municipal de Altaneira - DATA DA EMISSÃO: 28/05/2015 - HORA DA EMISSÃO: 11:24:10



 JOAQUINA SOARES-NETO
 PREFEITO MUNICIPAL


 HABIL CONTABILIDADE ASSESSORIA LTDA.
 CONTADOR

RREO - ANEXO II (LRF, Art. 53, parágrafo 1º inciso III)

R\$ 1,00


ARNALDO SOARES TELES
SECRETARIO DE ADMINISTRAÇÃO E FINANÇAS



DASDORES RODRIGUES SOARES
RESPONSÁVEL PELO CONTROLE INTERNO

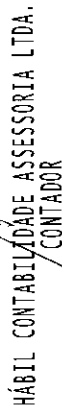
RREO - ANEXO X (LRF, Art 53, § 1o, inciso II)


R\$ 1,00


EXERCÍCIO	RECEITAS PREVIDENCIÁRIAS (a)	DESPESAS PREVIDENCIÁRIAS (b)	RESULTADO PREVIDENCIÁRIO (c) = (a-b)	SALDO FINANCEIRO DO EXERCÍCIO (d) = (d exercício anterior) + (c)

FONTE: SISTEMA: Aspec Informática - UNIDADE RESPONSÁVEL: Prefeitura Municipal de Altaneira - DATA DA EMISSÃO: 28/05/2015 - HORA DA EMISSÃO: 11:24:15


 DORQUIM SOARES NETO
 PREFEITO MUNICIPAL


 HÁBIL CONTABILIDADE-ASSESSORIA LTDA.
 CONTADOR


 ARIOALDO SOARES TELES
 SECRETÁRIO DE ADMINISTRAÇÃO E FINANÇAS


 DASSOIRES RODRIGUES SOARES
 RESPONSÁVEL PELO CONTROLE INTERNO

MUNICIPIO DE ALTANEIRA/CE – PODER EXECUTIVO
 RELATORIO RESUMIDO DA EXECUÇÃO ORÇAMENTÁRIA
 DEMONSTRATIVO DAS RECEITAS E DESPESAS PREVIDENCIARIAS DO REGIME PROPRIO DE PREVIDÊNCIA DOS SERVIDORES
 ORÇAMENTO FISCAL E DA SEGURIDADE SOCIAL
 MARÇO A ABRIL DE 2015

LRF, ARTIGO 53, INCISO II – ANEXO IV

RECEITAS	PREVISAO INICIAL	PREVISAO ATUALIZADA	RECEITAS REALIZADAS		
			NO BIMESTRE	ATE O BIMESTRE MAR A ABR 2015	ATE O BIMESTRE MAR A ABR 2015

NÃO HÁ MOVIMENTO

DESPESAS	PREVISAO INICIAL	PREVISAO ATUALIZADA	DESPESAS REALIZADAS		
			NO BIMESTRE	ATE O BIMESTRE MAR A ABR 2015	ATE O BIMESTRE MAR A ABR 2015

NÃO HÁ MOVIMENTO

ESPECIFICAÇÃO	MARÇO	ABRIL	PERIODO DE REFERENCIA	
			2015	2015

NÃO HÁ MOVIMENTO

FONTE BALANCETES MENSAIS DA RECEITA, DESPESA E FINANCEIRO

The bottom of the page features several handwritten signatures and stamps. On the left, there is a large, circular stamp that is mostly illegible. To its right, there are several overlapping signatures in black ink, some of which appear to be official or administrative signatures.