




# GABINETE DO PREFEITO

## CERTIDÃO DE PUBLICAÇÃO

Para os devidos fins de prova junto ao Tribunal de Contas do Estado do Ceará – TCE, em especial para atendimento das exigências da Instrução Normativa n.º 03/2000 do TCE/CE., **CERTIFICAMOS** que o **Relatório Resumido da Execução Orçamentária - R.R.E.O.**, relativo ao **3º Bimestre de 2024**, foi publicado através de afixação em FLANELÓGRAFO na sede desta prefeitura em 30 de julho de 2024, como também divulgado através do site do município: [www.altaneira.ce.gov.br](http://www.altaneira.ce.gov.br), cumprindo assim as determinações da Lei Complementar 101/2000 (Lei de Responsabilidade Fiscal), nos termos do Art. 48.

Paço da Prefeitura Municipal de Altaneira - CE, 30 de julho de 2024.

  
Francisco Dariomar Rodrigues Soares  
Prefeito Municipal

RREO - ANEXO 1 (LRF, Art 52, inciso I, alínea 'a' e 'b' do inciso II e § 10.)

R\$ 1,00

RECEITAS ORÇAMENTÁRIAS	PREVISÃO INICIAL	PREVISÃO ATUALIZADA (a)	RECEITAS REALIZADAS				SALDO A REALIZAR (a-c)
			NO BIMESTRE (b)	% b/a	ATÉ O BIMESTRE (c)	% c/a	
RECEITAS (exceto intra-orçamentárias) (I)	63.500.000,00	63.500.000,00	13.156.763,37	20,72	30.433.610,82	47,93	33.066.389,18
RECEITAS CORRENTES	49.746.720,89	49.746.720,89	10.828.764,37	21,77	27.655.611,82	55,59	22.091.109,07
IMPOSTOS, TAXAS E CONTRIBUIÇÕES DE MELHORIA	1.699.000,00	1.699.000,00	353.589,72	20,81	778.333,84	45,81	920.666,16
Impostos	1.595.000,00	1.595.000,00	348.976,63	21,88	741.260,11	46,47	853.739,89
Taxas	104.000,00	104.000,00	4.613,09	4,44	37.073,73	35,65	66.926,27
Contribuição de melhoria	0,00	0,00	0,00	0,00	0,00	0,00	0,00
CONTRIBUIÇÕES	223.000,00	223.000,00	36.709,37	16,46	114.282,26	51,25	108.717,74
Contribuições sociais	0,00	0,00	0,00	0,00	0,00	0,00	0,00
Contribuições econômicas	0,00	0,00	0,00	0,00	0,00	0,00	0,00
Contribuição para entidades privadas de serviço social e de formação profissional.	0,00	0,00	0,00	0,00	0,00	0,00	0,00
Contribuição para o custeio do serviço de iluminação pública	0,00	0,00	0,00	0,00	0,00	0,00	0,00
RECEITA PATRIMONIAL	223.000,00	223.000,00	36.709,37	16,46	114.282,26	51,25	108.717,74
Exploração do Patrimônio Imobiliário do Estado	923.250,00	923.250,00	101.030,81	10,94	243.005,73	26,32	680.244,27
Valores mobiliários	921.250,00	921.250,00	101.030,81	10,97	243.005,73	26,38	678.244,27
Delegação de Serviços Públicos Mediante Concessão, Permissão, Autorização ou Licença.	0,00	0,00	0,00	0,00	0,00	0,00	0,00
Exploração de Recursos Naturais.	0,00	0,00	0,00	0,00	0,00	0,00	0,00
Exploração do Patrimônio Intangível.	0,00	0,00	0,00	0,00	0,00	0,00	0,00
Cessão de Direitos.	0,00	0,00	0,00	0,00	0,00	0,00	0,00
Demais Receitas Patrimoniais.	1.000,00	1.000,00	0,00	0,00	0,00	0,00	1.000,00
RECEITA AGROPECUÁRIA	0,00	0,00	0,00	0,00	0,00	0,00	0,00
RECEITA INDUSTRIAL	0,00	0,00	0,00	0,00	0,00	0,00	0,00
RECEITA DE SERVIÇOS	0,00	0,00	0,00	0,00	511.693,50	0,00	-511.693,50
Serviços Administrativos e Comerciais Gerais	0,00	0,00	0,00	0,00	511.693,50	0,00	-511.693,50
Serviços e Atividades Referentes à Navegação e ao Transporte	0,00	0,00	0,00	0,00	0,00	0,00	0,00
Serviços e Atividades Referentes à Saúde	0,00	0,00	0,00	0,00	0,00	0,00	0,00
Serviços e Atividades Financeiras	0,00	0,00	0,00	0,00	0,00	0,00	0,00
Outros serviços	0,00	0,00	0,00	0,00	0,00	0,00	0,00
TRANSEFERÊNCIAS CORRENTES	43.808.850,00	43.808.850,00	10.312.119,34	23,54	25.929.404,30	59,19	17.879.445,70



RELATÓRIO RESUMIDO DA EXECUÇÃO ORÇAMENTÁRIA  
 BALANÇO ORÇAMENTÁRIO  
 ORÇAMENTOS FISCAL E DA SEGURIDADE SOCIAL  
 3º bimestre de 2024 (Maio a Junho)

Transferências da União e de suas Entidades	27.210.400,00	27.210.400,00	7.063.261,90	25,96	16.295.778,85	59,89	10.914.621,15
Transferências dos Estados e do Distrito Federal e de suas Entidades	8.635.450,00	8.635.450,00	1.756.262,89	20,34	5.138.951,92	59,51	3.496.498,08
Transferências dos Municípios e de suas Entidades	0,00	0,00	0,00	0,00	0,00	0,00	0,00
Transferências de Instituições Privadas	0,00	0,00	0,00	0,00	0,00	0,00	0,00
Transferências de Outras Instituições Públicas	7.963.000,00	7.963.000,00	1.492.594,55	18,74	4.494.673,53	56,44	3.468.326,47
Transferências do Exterior	0,00	0,00	0,00	0,00	0,00	0,00	0,00
Outras transferências	0,00	0,00	0,00	0,00	0,00	0,00	0,00
OUTRAS RECEITAS CORRENTES	3.092.620,89	3.092.620,89	25.315,13	0,82	78.892,19	2,55	3.013.728,70
Multas Administrativas, Contratuais e Judiciais	106.000,00	106.000,00	2.299,05	2,17	4.159,18	3,92	101.840,82
Indenizações, Restituições e Ressarcimentos	2.821.000,00	2.821.000,00	23.016,08	0,82	74.733,01	2,65	2.746.266,99
Bens, Direitos e Valores Incorporados ao Patrimônio Público	0,00	0,00	0,00	0,00	0,00	0,00	0,00
Multas e Juros de Mora das Receitas de Capital	0,00	0,00	0,00	0,00	0,00	0,00	0,00
Demais Receitas Correntes	165.620,89	165.620,89	0,00	0,00	0,00	0,00	165.620,89
RECEITAS DE CAPITAL	13.753.279,11	13.753.279,11	2.327.999,00	16,93	2.777.999,00	20,20	10.975.280,11
OPERAÇÕES DE CRÉDITO	10.000,00	10.000,00	0,00	0,00	0,00	0,00	10.000,00
Operações de crédito - Mercado Interno	10.000,00	10.000,00	0,00	0,00	0,00	0,00	10.000,00
Operações de crédito - Mercado Externo	0,00	0,00	0,00	0,00	0,00	0,00	0,00
ALIEIÇÃO DE BENS	2.000,00	2.000,00	0,00	0,00	0,00	0,00	2.000,00
Alienação de Bens Móveis	1.000,00	1.000,00	0,00	0,00	0,00	0,00	1.000,00
Alienação de Bens Imóveis	1.000,00	1.000,00	0,00	0,00	0,00	0,00	1.000,00
Alienação de Bens Intangíveis	0,00	0,00	0,00	0,00	0,00	0,00	0,00
AMORTIZAÇÕES DE EMPRÉSTIMOS	0,00	0,00	0,00	0,00	0,00	0,00	0,00
TRANSFERÊNCIAS DE CAPITAL	13.741.279,11	13.741.279,11	2.327.999,00	16,94	2.777.999,00	20,22	10.963.280,11
Transferências da União e de suas Entidades	5.523.034,86	5.523.034,86	2.027.999,00	36,72	2.127.999,00	38,53	3.395.035,86
Transferências dos Estados e do Distrito Federal e de suas Entidades	8.218.244,25	8.218.244,25	300.000,00	3,65	650.000,00	7,91	7.568.244,25
Transferências dos Municípios e de suas Entidades	0,00	0,00	0,00	0,00	0,00	0,00	0,00
Transferências de Instituições Privadas	0,00	0,00	0,00	0,00	0,00	0,00	0,00
Transferências de Outras Instituições Públicas	0,00	0,00	0,00	0,00	0,00	0,00	0,00
Transferências do Exterior	0,00	0,00	0,00	0,00	0,00	0,00	0,00
Demais Transferências de Capital	0,00	0,00	0,00	0,00	0,00	0,00	0,00
OUTRAS RECEITAS DE CAPITAL	0,00	0,00	0,00	0,00	0,00	0,00	0,00
Integralização do Capital Social	0,00	0,00	0,00	0,00	0,00	0,00	0,00
Remuneração das Disponibilidades do Tesouro	0,00	0,00	0,00	0,00	0,00	0,00	0,00
Resgate de Títulos do Tesouro	0,00	0,00	0,00	0,00	0,00	0,00	0,00
Demais Receitas de Capital	0,00	0,00	0,00	0,00	0,00	0,00	0,00

RELATÓRIO RESUMIDO DA EXECUÇÃO ORÇAMENTÁRIA  
 BALANÇO ORÇAMENTÁRIO  
 ORÇAMENTOS FISCAL E DA SEGURIDADE SOCIAL  
 3º Bimestre de 2024 (Maio a Junho)

RECEITAS (intra-orçamentárias) (II)		0,00		0,00		0,00		0,00		0,00		0,00		0,00		0,00
SUBTOTAL DAS RECEITAS (III) = (I + II)		63.500,000,00		63.500,000,00		13.156.763,37		20,72		30.433.610,82		47,93		33.066.389,18		
OPERÇÕES DE CRÉDITO / FINANCIAMENTO (IV)																
OPERÇÕES DE CRÉDITO - MERCADO INTERNO																
Mobilizatória																
Contratual																
OPERÇÕES DE CRÉDITO - MERCADO EXTERNO																
Mobilizatória																
Contratual																
TOTAL DAS RECEITAS (V) = (III + IV)		63.500,000,00		63.500,000,00		13.156.763,37		20,72		30.433.610,82		47,93		33.066.389,18		
DÉFICIT (VI)=(I)		-		-		-		-		-		-		-		-
TOTAL COM DÉFICIT (VII) = (V+VI)		63.500,000,00		63.500,000,00		13.156.763,37		20,72		30.433.610,82		47,93		33.066.389,18		
SALDOS DE EXERCÍCIOS ANTERIORES																
Recursos arrecadados em exercícios anteriores - RPPS				0,00		0,00		-		-		-		-		-
Supervant financeiro utilizado para créditos adicionais				0,00		0,00		-		-		-		-		-

DESPESAS ORÇAMENTÁRIAS	DOTAÇÃO INICIAL (d)	DOTAÇÃO ATUALIZADA (e)	DESPESAS EMPENHADAS		SALDO (g)=(e-f)	DESPESAS LIQUIDADAS		SALDO (i)=(e-h)	DESPESAS PAGAS ATÉ O BIMESTRE (j)
			NO BIMESTRE	ATÉ O BIMESTRE (f)		NO BIMESTRE	ATÉ O BIMESTRE (h)		
DESPESAS (exceto intr	63.500.000,00	63.500.000,00	10.701.495,69	34.047.165,66	29.452.834,34	10.557.223,83	26.321.314,93	37.178.685,07	21.090.494,44
Orçamentárias) (VIII)									
DESPESAS CORRENTES	41.900.257,99	43.131.947,99	8.078.403,19	28.147.587,42	14.989.360,57	8.119.368,92	20.787.506,18	22.344.441,81	16.618.329,16
Pessoal e encargos so	25.940.148,99	26.225.448,99	4.078.543,22	17.432.197,95	8.793.251,04	5.031.151,40	13.104.518,12	13.120.930,87	10.337.161,93
Juros e encargos da d	89.000,00	89.000,00	0,00	0,00	89.000,00	0,00	0,00	89.000,00	0,00
Outras despesas corre	15.871.109,00	16.817.499,00	3.999.859,97	10.710.389,47	6.107.109,53	3.088.217,52	7.682.988,06	9.134.510,94	6.281.167,23
DESPESAS DE CAPITAL	21.429.742,01	20.198.052,01	2.623.092,50	5.904.578,24	14.293.473,77	2.437.854,91	5.533.808,75	14.664.243,76	4.472.165,28
Investimentos	20.704.742,01	19.286.052,01	2.423.092,50	5.012.695,18	14.273.356,83	2.187.439,60	4.737.182,12	14.548.869,89	3.675.538,65
Inversões financeiras	23.000,00	18.000,00	0,00	0,00	18.000,00	0,00	0,00	18.000,00	0,00
Amortização de dívida	702.000,00	894.000,00	200.000,00	891.883,06	2.116,94	230.415,31	796.626,63	97.373,37	796.626,63



RELATÓRIO RESUMIDO DA EXECUÇÃO ORÇAMENTÁRIA  
 BALANÇO ORÇAMENTÁRIO  
 ORÇAMENTOS FISCAL E DA SEGURIDADE SOCIAL  
 3º bimestre de 2024 (Maio a Junho)

RESERVA DE CONTINGÊNCIA	170.000,00	170.000,00	0,00	0,00	170.000,00	0,00	170.000,00	0,00
DESPESAS (intra- orçamentárias) (IX)	0,00	0,00	0,00	0,00	0,00	0,00	0,00	0,00
SUBTOTAL DAS DESPESAS (X)=(VIII+IX)	63.500.000,00	63.500.000,00	10.701.495,69	34.047.165,66	29.452.834,34	10.557.223,83	26.321.314,93	37.178.685,07
AMORTIZAÇÃO DA DÍVIDA REFINANCIAMENTO (XI)								
AMORT. DA DÍVIDA INT								
Dívida mobiliária								
Dívida contratual								
AMORT. DA DÍVIDA EXT								
Dívida mobiliária								
Dívida contratual								
TOTAL DAS DESPESAS (XII)=(X+XI)	63.500.000,00	63.500.000,00	10.701.495,69	34.047.165,66	29.452.834,34	10.557.223,83	26.321.314,93	37.178.685,07
TOTAL DAS RECEITAS (XIII)	-	-	-	0,00	-	-	4.112.295,89	-
TOTAL COM SUPERÁVIT (XIV)=(XII+XIII)	63.500.000,00	63.500.000,00	10.701.495,69	34.047.165,66	29.452.834,34	10.557.223,83	30.433.610,82	37.178.685,07
RESERVA DO RPPS	0,00	0,00	0,00	0,00	0,00	0,00	0,00	0,00

FONTE: SISTEMA: Aspec Informática - UNIDADE RESPONSÁVEL: Prefeitura Municipal de Altaneira - DATA DA EMISSÃO: 29/07/2024 - HORA DA EMISSÃO: 14:11:39  
 (1) O déficit será apurado pela diferença entre a receita realizada e a despesa liquidada nos cinco primeiros bimestres e a despesa empenhada no último bimestre.  
 NOTA:

RELATÓRIO RESUMIDO DA EXECUÇÃO ORÇAMENTÁRIA  
 BALANÇO ORÇAMENTÁRIO  
 ORÇAMENTOS FISCAL E DA SEGURIDADE SOCIAL  
 3º bimestre de 2024 (Maio a Junho)

RECEITAS INTRA-ORÇAMENTÁRIAS	PREVISÃO INICIAL	PREVISÃO ATUALIZADA (a)	RECEITAS REALIZADAS				SALDO A REALIZAR (a-c)
			NO BIMESTRE (b)	% b/a	ATÉ O BIMESTRE (c)	% c/a	
RECEITAS (intra-orçamentárias) (II)	0,00	0,00	0,00	0,00	0,00	0,00	0,00
RECEITAS CORRENTES	0,00	0,00	0,00	0,00	0,00	0,00	0,00
IMPOSTOS, TAXAS E CONTRIBUIÇÕES DE MELHORIA	0,00	0,00	0,00	0,00	0,00	0,00	0,00
IMPOSTOS	0,00	0,00	0,00	0,00	0,00	0,00	0,00
Taxas	0,00	0,00	0,00	0,00	0,00	0,00	0,00
Contribuição de melhoria	0,00	0,00	0,00	0,00	0,00	0,00	0,00
CONTRIBUIÇÕES	0,00	0,00	0,00	0,00	0,00	0,00	0,00
Contribuições sociais	0,00	0,00	0,00	0,00	0,00	0,00	0,00
Contribuições econômicas	0,00	0,00	0,00	0,00	0,00	0,00	0,00
Contribuição para entidades privadas de serviço social e de formação profissional.	0,00	0,00	0,00	0,00	0,00	0,00	0,00
Contribuição para o custeio do serviço de iluminação pública	0,00	0,00	0,00	0,00	0,00	0,00	0,00
RECEITA PATRIMONIAL	0,00	0,00	0,00	0,00	0,00	0,00	0,00
Exploração do Patrimônio Imobiliário do Estado	0,00	0,00	0,00	0,00	0,00	0,00	0,00
Valores mobiliários	0,00	0,00	0,00	0,00	0,00	0,00	0,00
Delegação de Serviços Públicos mediante Concessão, Permissão, Autorização ou Licença.	0,00	0,00	0,00	0,00	0,00	0,00	0,00
Exploração de Recursos Naturais.	0,00	0,00	0,00	0,00	0,00	0,00	0,00
Exploração do Patrimônio Intangível.	0,00	0,00	0,00	0,00	0,00	0,00	0,00
Cessão de Direitos.	0,00	0,00	0,00	0,00	0,00	0,00	0,00
Demais Receitas Patrimoniais.	0,00	0,00	0,00	0,00	0,00	0,00	0,00
RECEITA AGROPECUÁRIA	0,00	0,00	0,00	0,00	0,00	0,00	0,00
RECEITA INDUSTRIAL	0,00	0,00	0,00	0,00	0,00	0,00	0,00
RECEITA DE SERVIÇOS	0,00	0,00	0,00	0,00	0,00	0,00	0,00
Serviços Administrativos e Comerciais Gerais	0,00	0,00	0,00	0,00	0,00	0,00	0,00
Serviços e Atividades Referentes a Navegação e ao Transporte	0,00	0,00	0,00	0,00	0,00	0,00	0,00
Serviços e Atividades Referentes à Saúde	0,00	0,00	0,00	0,00	0,00	0,00	0,00
Serviços e Atividades Financeiras	0,00	0,00	0,00	0,00	0,00	0,00	0,00
Outros Serviços	0,00	0,00	0,00	0,00	0,00	0,00	0,00
TRANSFERÊNCIAS CORRENTES	0,00	0,00	0,00	0,00	0,00	0,00	0,00
Transferências da União e de suas Entidades	0,00	0,00	0,00	0,00	0,00	0,00	0,00
Transferências dos Estados e do Distrito Federal	0,00	0,00	0,00	0,00	0,00	0,00	0,00



RELATÓRIO RESUMIDO DA EXECUÇÃO ORÇAMENTÁRIA  
 BALANÇO ORÇAMENTÁRIO  
 ORÇAMENTOS FISCAL E DA SEGURIDADE SOCIAL  
 3º bimestre de 2024 (Maio a Junho)


e de suas Entidades	0,00	0,00	0,00	0,00	0,00	0,00	0,00	0,00	0,00
Transferências dos Municípios e de suas Entidades	0,00	0,00	0,00	0,00	0,00	0,00	0,00	0,00	0,00
Transferências de Instituições Privadas	0,00	0,00	0,00	0,00	0,00	0,00	0,00	0,00	0,00
Transferências de Outras Instituições Públicas	0,00	0,00	0,00	0,00	0,00	0,00	0,00	0,00	0,00
Transferências do Exterior	0,00	0,00	0,00	0,00	0,00	0,00	0,00	0,00	0,00
Outras transferências	0,00	0,00	0,00	0,00	0,00	0,00	0,00	0,00	0,00
OUTRAS RECEITAS CORRENTES	0,00	0,00	0,00	0,00	0,00	0,00	0,00	0,00	0,00
Multas Administrativas, Contratuais e Judiciais	0,00	0,00	0,00	0,00	0,00	0,00	0,00	0,00	0,00
Indenizações, Restituições e Ressarcimentos	0,00	0,00	0,00	0,00	0,00	0,00	0,00	0,00	0,00
Bens, Direitos e Valores Incorporados ao Patrimônio Público	0,00	0,00	0,00	0,00	0,00	0,00	0,00	0,00	0,00
Multas e Juros de Mora das Receitas de Capital	0,00	0,00	0,00	0,00	0,00	0,00	0,00	0,00	0,00
Demais Receitas Correntes	0,00	0,00	0,00	0,00	0,00	0,00	0,00	0,00	0,00
RECEITAS DE CAPITAL	0,00	0,00	0,00	0,00	0,00	0,00	0,00	0,00	0,00
OPERAÇÕES DE CRÉDITO	0,00	0,00	0,00	0,00	0,00	0,00	0,00	0,00	0,00
Operações de crédito - Mercado Interno	0,00	0,00	0,00	0,00	0,00	0,00	0,00	0,00	0,00
Operações de crédito - Mercado Externo	0,00	0,00	0,00	0,00	0,00	0,00	0,00	0,00	0,00
ALIENAÇÃO DE BENS	0,00	0,00	0,00	0,00	0,00	0,00	0,00	0,00	0,00
Alienação de Bens Móveis	0,00	0,00	0,00	0,00	0,00	0,00	0,00	0,00	0,00
Alienação de Bens Imóveis	0,00	0,00	0,00	0,00	0,00	0,00	0,00	0,00	0,00
Alienação de Bens Intangíveis	0,00	0,00	0,00	0,00	0,00	0,00	0,00	0,00	0,00
AMORTIZAÇÕES DE EMPRÉSTIMOS	0,00	0,00	0,00	0,00	0,00	0,00	0,00	0,00	0,00
TRANSFERRÊNCIAS DE CAPITAL	0,00	0,00	0,00	0,00	0,00	0,00	0,00	0,00	0,00
Transferências da União e de suas Entidades	0,00	0,00	0,00	0,00	0,00	0,00	0,00	0,00	0,00
Transferências dos Estados e do Distrito Federal e de suas Entidades	0,00	0,00	0,00	0,00	0,00	0,00	0,00	0,00	0,00
Transferências dos Municípios e de suas Entidades	0,00	0,00	0,00	0,00	0,00	0,00	0,00	0,00	0,00
Transferências de Instituições Privadas	0,00	0,00	0,00	0,00	0,00	0,00	0,00	0,00	0,00
Transferências de Outras Instituições Públicas	0,00	0,00	0,00	0,00	0,00	0,00	0,00	0,00	0,00
Transferências do Exterior	0,00	0,00	0,00	0,00	0,00	0,00	0,00	0,00	0,00
Demais Transferências de Capital	0,00	0,00	0,00	0,00	0,00	0,00	0,00	0,00	0,00
OUTRAS RECEITAS DE CAPITAL	0,00	0,00	0,00	0,00	0,00	0,00	0,00	0,00	0,00
Integralização do Capital Social	0,00	0,00	0,00	0,00	0,00	0,00	0,00	0,00	0,00
Remuneração das Disponibilidades do Tesouro	0,00	0,00	0,00	0,00	0,00	0,00	0,00	0,00	0,00
Resgate de Títulos do Tesouro	0,00	0,00	0,00	0,00	0,00	0,00	0,00	0,00	0,00
Demais Receitas de Capital	0,00	0,00	0,00	0,00	0,00	0,00	0,00	0,00	0,00

RELATÓRIO RESUMIDO DA EXECUÇÃO ORÇAMENTÁRIA  
 BALANÇO ORÇAMENTÁRIO  
 ORÇAMENTOS FISCAL E DA SEGURIDADE SOCIAL  
 3º bimestre de 2024 (Maio a Junho)

DESPESAS INTRA-ORÇAMENTÁRIAS	DOTAÇÃO INICIAL (d)	DOTAÇÃO ATUALIZADA (e)	DESPESAS EMPENHADAS		SALDO (g)=(e-f)	DESPESAS LIQUIDADAS		SALDO (i)=(e-h)	DESPESAS PAGAS ATÉ O BIMESTRE (j)
			NO BIMESTRE	ATÉ O BIMESTRE (f)		NO BIMESTRE	ATÉ O BIMESTRE (h)		
DESPESAS (intra- orçamentárias)(IX)	0,00	0,00	0,00	0,00	0,00	0,00	0,00	0,00	0,00
DESPESAS CORRENTES	0,00	0,00	0,00	0,00	0,00	0,00	0,00	0,00	0,00
Pessoal e encargos so	0,00	0,00	0,00	0,00	0,00	0,00	0,00	0,00	0,00
Juros e encargos da d	0,00	0,00	0,00	0,00	0,00	0,00	0,00	0,00	0,00
Outras despesas corre	0,00	0,00	0,00	0,00	0,00	0,00	0,00	0,00	0,00
DESPESAS DE CAPITAL	0,00	0,00	0,00	0,00	0,00	0,00	0,00	0,00	0,00
RESERVA DE CONTINGÊNCIA	0,00	0,00	0,00	0,00	0,00	0,00	0,00	0,00	0,00

  
 FRANCISCO DARIOMIR RODRIGUES SOARES  
 PREFEITO MUNICIPAL

  
 INFOCONT ASSESSORIA CONTABIL MUNICIPAL  
 CONSADOR

  
 EDISLANIA SIMIÃO DA SILVA RODRIGUES  
 Ordenadora de Despesas

  
 GENIANA LUIS DE SALES  
 Controladora Geral



FUNÇÃO / SUBFUNÇÃO	DOTAÇÃO INICIAL	DOTAÇÃO ATUALIZADA (a)	DESPESAS EMPENHADAS		SALDO (c) = (a-b)	DESPESAS LIQUIDADAS		SALDO (e) = (a-d)		
			NO BIMESTRE	ATÉ 0 BIMESTRE (b)		NO BIMESTRE	ATÉ 0 BIMESTRE (d)			
									% (b)total	% (d)total
<b>DESPESAS (EXCETO INTRA-ORÇAMENTARIAS) (1)</b>	<b>63.500.000,00</b>	<b>63.500.000,00</b>	<b>10.701.495,69</b>	<b>34.047.165,66</b>	<b>100,00</b>	<b>29.452.834,34</b>	<b>10.557.223,83</b>	<b>26.321.314,93</b>	<b>100,00</b>	<b>37.178.685,07</b>
LEGISLATIVA	2.050.000,00	2.050.000,00	412.264,88	1.496.163,68	4,39	553.836,32	615.251,54	1.136.908,80	4,32	913.091,20
Ação Legislativa	2.050.000,00	2.050.000,00	412.264,88	1.496.163,68	4,39	553.836,32	615.251,54	1.136.908,80	4,32	913.091,20
ADMINISTRAÇÃO	9.889.190,75	11.960.290,75	2.424.672,09	8.691.903,23	25,53	3.268.387,52	2.079.338,44	6.716.302,10	25,52	5.243.988,65
Administração Geral	9.865.565,75	11.936.665,75	2.424.672,09	8.691.903,23	25,53	3.244.762,52	2.079.338,44	6.716.302,10	25,52	5.220.363,65
Administração Financeira	2.000,00	2.000,00	0,00	0,00	0,00	2.000,00	0,00	0,00	0,00	2.000,00
Administração Interna	2.000,00	2.000,00	0,00	0,00	0,00	2.000,00	0,00	0,00	0,00	2.000,00
Controle Interno	2.000,00	2.000,00	0,00	0,00	0,00	2.000,00	0,00	0,00	0,00	2.000,00
Normalização e Fiscalização	17.000,00	17.000,00	0,00	0,00	0,00	17.000,00	0,00	0,00	0,00	17.000,00
Formação de Recursos Human	2.625,00	2.625,00	0,00	0,00	0,00	2.625,00	0,00	0,00	0,00	2.625,00
ASSISTÊNCIA SOCIAL	2.788.445,93	2.982.445,93	480.443,85	1.464.071,30	4,30	1.518.374,63	374.774,41	1.017.798,46	3,87	1.964.647,47
Assistência de Portador de	5.500,00	5.500,00	0,00	0,00	0,00	5.500,00	0,00	0,00	0,00	5.500,00
Assistência a Criança e ao	278.250,00	278.250,00	50.000,00	141.220,00	0,41	137.030,00	27.398,88	84.309,14	0,32	193.940,86
Assistência Comunitária	2.298.045,93	2.489.545,93	426.913,85	1.250.171,30	3,67	1.239.374,63	376.424,43	870.047,98	3,31	1.619.497,95
Administração Geral	206.150,00	208.650,00	3.530,00	72.680,00	0,21	135.970,00	20.951,10	63.441,34	0,14	145.208,66
Demais Subfunções	500,00	500,00	0,00	0,00	0,00	500,00	0,00	0,00	0,00	500,00
SAÚDE	12.909.356,00	13.608.896,00	3.056.070,48	8.165.752,36	23,98	5.443.143,64	2.179.961,78	5.597.894,43	21,27	8.011.001,57
Atenção Básica	9.108.880,00	9.071.420,00	1.980.780,44	5.116.856,21	15,03	3.954.563,79	1.288.247,68	3.309.206,76	12,57	5.762.213,44
Assistência Hospitalar e A	3.029.250,00	3.829.250,00	976.840,87	2.730.746,98	8,02	1.098.503,02	788.800,10	2.021.025,43	7,88	1.808.224,57
Supporte Profilático e Tera	20.000,00	20.000,00	0,00	0,00	0,00	20.000,00	0,00	0,00	0,00	20.000,00
Vigilância Sanitária	2.686,00	2.686,00	0,00	0,00	0,00	2.686,00	0,00	0,00	0,00	2.686,00
Vigilância Epidemiológica	748.540,00	685.540,00	98.449,17	318.149,17	0,93	367.390,83	102.914,00	267.662,24	1,02	417.877,76
TRABALHO	5.000,00	5.000,00	0,00	0,00	0,00	5.000,00	0,00	0,00	0,00	5.000,00
Fomento ao Trabalho	5.000,00	5.000,00	0,00	0,00	0,00	5.000,00	0,00	0,00	0,00	5.000,00
EDUCAÇÃO	23.168.840,00	21.784.240,00	2.321.251,73	10.627.753,09	31,21	11.156.486,91	3.466.593,25	8.576.884,13	32,59	13.207.355,87
Ensino Fundamental	18.020.965,00	17.016.365,00	1.568.941,34	8.653.133,49	25,42	8.363.229,51	2.820.126,78	7.036.436,24	26,73	9.979.928,76
Ensino Profissional	1.000,00	1.000,00	0,00	0,00	0,00	1.000,00	0,00	0,00	0,00	1.000,00
Ensino Superior	37.000,00	37.000,00	0,00	0,00	0,00	37.000,00	0,00	0,00	0,00	37.000,00
Educação Infantil	4.390.875,00	4.100.875,00	737.173,85	1.797.112,06	5,28	2.303.762,94	594.799,19	1.414.922,52	5,38	2.685.952,48

*[Handwritten signatures and initials in blue ink]*



RELATÓRIO RESUMIDO DA EXECUÇÃO ORÇAMENTÁRIA  
 DEMONSTRATIVO DA EXECUÇÃO DAS DESPESAS POR FUNÇÃO/SUBFUNÇÃO  
 ORÇAMENTO FISCAL E DA SEGURIDADE SOCIAL  
 3º bimestre de 2024 (Maio a Junho)

FUNÇÃO / SUBFUNÇÃO	DOTAÇÃO INICIAL	DOTAÇÃO ATUALIZADA (a)	DESPESAS EMPENHADAS			SALDO (c) = (a-b)	DESPESAS LIQUIDADAS			SALDO (e) = (a-d)
			NO BIMESTRE	ATÉ 0 BIMESTRE (b)	%(b/total)		NO BIMESTRE	ATÉ 0 BIMESTRE (d)	%(d/total)	
Educação de Jovens e Adult	686.000,00	596.000,00	15.136,54	177.505,54	0,52	418.494,46	51.667,28	125.525,37	0,48	470.474,63
Educação Especial	23.000,00	23.000,00	0,00	0,00	0,00	23.000,00	0,00	0,00	0,00	23.000,00
Demais Subfunções	10.000,00	10.000,00	0,00	0,00	0,00	10.000,00	0,00	0,00	0,00	10.000,00
CULTURA	1.527.112,85	1.122.112,85	108.733,60	144.133,60	0,42	977.979,25	19.050,00	39.615,00	0,15	1.082.497,85
Patrimônio Histórico, Arti	44.250,00	139.250,00	108.733,60	108.733,60	0,32	30.516,40	9.740,00	9.740,00	0,04	129.510,00
Difusão Cultural	1.482.862,85	982.862,85	0,00	35.400,00	0,10	947.462,85	9.310,00	29.875,00	0,11	952.987,85
DIREITOS DA CIDADANIA	2.000,00	2.000,00	0,00	0,00	0,00	2.000,00	0,00	0,00	0,00	2.000,00
Direitos Individuais, Cole	2.000,00	2.000,00	0,00	0,00	0,00	2.000,00	0,00	0,00	0,00	2.000,00
URBANSNO	6.637.560,00	5.368.060,00	1.471.985,22	2.034.127,56	5,97	3.333.932,44	1.471.985,22	2.034.127,56	7,73	3.333.932,44
Infra-Estrutura Urbana	6.161.365,14	5.025.365,14	1.471.985,22	2.034.127,56	5,97	2.991.237,58	1.471.985,22	2.034.127,56	7,73	2.991.237,58
Serviços Urbanos	266.194,86	76.500,00	0,00	0,00	0,00	266.194,86	0,00	0,00	0,00	266.194,86
Transportes Coletivos Urba	210.000,00	76.500,00	0,00	0,00	0,00	76.500,00	0,00	0,00	0,00	76.500,00
HABITAÇÃO	50.000,00	50.000,00	0,00	0,00	0,00	50.000,00	0,00	0,00	0,00	50.000,00
Habituação Rural	50.000,00	50.000,00	0,00	0,00	0,00	50.000,00	0,00	0,00	0,00	50.000,00
SANEAMENTO	36.365,00	36.365,00	0,00	0,00	0,00	36.365,00	0,00	0,00	0,00	36.365,00
Saneamento Básico Rural	28.415,00	28.415,00	0,00	0,00	0,00	28.415,00	0,00	0,00	0,00	28.415,00
Saneamento Básico Urbano	7.950,00	7.950,00	0,00	0,00	0,00	7.950,00	0,00	0,00	0,00	7.950,00
GESTÃO AMBIENTAL	1.174.635,00	1.074.635,00	189.329,94	315.549,90	0,93	759.085,10	63.109,98	189.329,94	0,72	885.305,06
Preservação e Conservação	979.000,00	879.000,00	189.329,94	315.549,90	0,93	563.450,10	63.109,98	189.329,94	0,72	689.670,06
Controle Ambiental	80.000,00	80.000,00	0,00	0,00	0,00	80.000,00	0,00	0,00	0,00	80.000,00
Recursos Hídricos	109.635,00	109.635,00	0,00	0,00	0,00	109.635,00	0,00	0,00	0,00	109.635,00
Administração Geral	6.000,00	6.000,00	0,00	0,00	0,00	6.000,00	0,00	0,00	0,00	6.000,00
AGRICULTURA	64.750,00	64.750,00	0,00	0,00	0,00	64.750,00	0,00	0,00	0,00	64.750,00
Abastecimento	5.000,00	5.000,00	0,00	0,00	0,00	5.000,00	0,00	0,00	0,00	5.000,00
Irrigação	1.500,00	1.500,00	0,00	0,00	0,00	1.500,00	0,00	0,00	0,00	1.500,00
Administração Geral	39.500,00	39.500,00	0,00	0,00	0,00	39.500,00	0,00	0,00	0,00	39.500,00
Demais Subfunções	18.750,00	18.750,00	0,00	0,00	0,00	18.750,00	0,00	0,00	0,00	18.750,00
COMÉRCIO E SERVIÇOS	7.300,00	7.300,00	0,00	0,00	0,00	7.300,00	0,00	0,00	0,00	7.300,00
Promoção Comercial	5.300,00	5.300,00	0,00	0,00	0,00	5.300,00	0,00	0,00	0,00	5.300,00
TURISMO	2.000,00	2.000,00	0,00	0,00	0,00	2.000,00	0,00	0,00	0,00	2.000,00
ENERGIA	385.250,00	162.250,00	0,00	0,00	0,00	162.250,00	0,00	0,00	0,00	162.250,00



RREO - Anexo 2 (LRF, Art.52, inciso II, alínea 'c')

FUNÇÃO / SUBFUNÇÃO	DOTAÇÃO INICIAL	DOTAÇÃO ATUALIZADA (a)	DESPESAS EMPENHADAS			SALDO (c) = (a-b)	DESPESAS LIQUIDADAS			SALDO (e) = (a-d)
			NO BIMESTRE	ATÉ 0 BIMESTRE (b)	%(b/total)		NO BIMESTRE	ATÉ 0 BIMESTRE (d)	%(d/total)	
Conservação e Energia	1.000,00	1.000,00	0,00	0,00	0,00	0,00	0,00	0,00	0,00	
Energia Elétrica	384.250,00	161.250,00	0,00	0,00	1.000,00	0,00	0,00	0,00	1.000,00	
TRANSPORTE	749.000,00	1.309.000,00	36.743,90	215.827,88	0,63	36.743,90	215.827,88	0,82	1.093.172,12	
Transporte Rodoviário	749.000,00	1.309.000,00	36.743,90	215.827,88	0,63	36.743,90	215.827,88	0,82	1.093.172,12	
DESPORTO E LAZER	1.185.194,47	850.654,47	0,00	0,00	0,00	0,00	0,00	0,00	850.654,47	
Desporto Comunitário	1.185.194,47	850.654,47	0,00	0,00	0,00	0,00	0,00	0,00	850.654,47	
ENCARGOS ESPECIAIS	700.000,00	892.000,00	200.000,00	891.883,06	2,62	250.415,31	796.626,63	3,03	95.373,37	
Serviço da Dívida Interna	700.000,00	892.000,00	200.000,00	891.883,06	2,62	250.415,31	796.626,63	3,03	95.373,37	
RESERVA DE CONTINGENCIA	170.000,00	170.000,00	0,00	0,00	0,00	0,00	0,00	0,00	170.000,00	
<b>DESPESAS (INTRA-ORÇAMENTARIAS) (II)</b>	<b>0,00</b>	<b>0,00</b>	<b>0,00</b>	<b>0,00</b>	<b>0,00</b>	<b>0,00</b>	<b>0,00</b>	<b>0,00</b>	<b>0,00</b>	
<b>TOTAL (III) = (I + II)</b>	<b>63.500.000,00</b>	<b>63.500.000,00</b>	<b>10.701.495,69</b>	<b>34.047.165,66</b>	<b>100,00</b>	<b>29.452.834,34</b>	<b>10.557.223,83</b>	<b>26.321.314,93</b>	<b>100,00</b>	<b>37.178.685,07</b>


FONTE: SISTEMA: Aspec Informática - UNIDADE RESPONSÁVEL: Prefeitura Municipal de Altaneira - DATA DA EMISSÃO: 29/07/2024 - HORA DA EMISSÃO: 14:11:55


RELATÓRIO RESUMIDO DA EXECUÇÃO ORÇAMENTÁRIA  
 DEMONSTRATIVO DA EXECUÇÃO DAS DESPESAS POR FUNÇÃO/SUBFUNÇÃO  
 ORÇAMENTO FISCAL E DA SEGURIDADE SOCIAL  
 3º bimestre de 2024 (Maio a Junho)


RREO - Anexo 2 (LRF, Art.52, inciso II, alínea 'c')

FUNÇÃO / SUBFUNÇÃO - INTRA	DOTAÇÃO INICIAL	DOTAÇÃO ATUALIZADA (a)	DESPESAS EMPENHADAS		SALDO (c) = (a-b)	DESPESAS LIQUIDADAS		SALDO (e) = (a-d)
			NO BIMESTRE	ATÉ 0 BIMESTRE (b) % (b/total)		NO BIMESTRE	ATÉ 0 BIMESTRE (d) % (d/total)	
DESPESAS (INTRA-ORÇAMENTARIAS) (II)	0,00	0,00	0,00	0,00	0,00	0,00	0,00	0,00

FONTE: SISTEMA: Aspec Informática - UNIDADE RESPONSÁVEL: Prefeitura Municipal de Altaneira - DATA DA EMISSÃO: 29/07/2024 - HORA DA EMISSÃO: 14:11:55

  
 FRANCISCO DARIOMIR RODRIGUES SOARES  
 PREFEITO MUNICIPAL

  
 INFOCONT ASSESSORIA CONTABIL MUNICIPAL  
 CONTADOR

  
 EDISLANIA SIMIÃO DA SILVA RODRIGUES  
 Ordenadora de Despesas

  
 GENIARA CRUZ DE SALES  
 Controladora Geral



RREO - ANEXO 3 (LRF, Art.53, inciso I)

R\$ 1,00

ESPECIFICAÇÃO	EVOLUÇÃO DA RECEITA REALIZADA NOS ÚLTIMOS 12 MESES											
	Jul/2023	Ago/2023	Set/2023	Out/2023	Nov/2023	Dez/2023	Jan/2024					
RECEITAS CORRENTES (I)	3.886.605,47	4.015.346,59	4.356.078,73	3.812.718,16	4.380.063,16	5.646.045,54	5.150.528,69					
Impostos, Taxas e Contribuições de Melho	53.464,96	119.256,16	221.161,83	197.479,70	203.378,51	421.002,07	78.700,13					
IPTU	623,15	99,19	47.605,26	70.972,83	16.141,31	16.217,54	3.889,40					
ISS	34.204,24	41.871,02	91.180,96	63.920,46	64.921,90	64.530,58	42.657,57					
ITBI	700,00	1.240,00	0,00	450,00	1.426,12	1.020,00	820,00					
TRRF	15.661,05	132.689,55	81.092,62	60.742,52	118.931,64	335.189,00	17.544,77					
Outros Impostos, Taxas e Contribuições de Melhoria	2.276,52	3.406,40	1.282,99	1.393,89	1.957,54	4.044,95	13.788,39					
Contribuições	16.355,11	16.718,71	22.381,11	18.397,24	17.184,00	16.799,35	19.956,31					
Receta Patrimonial	50.994,75	65.889,85	40.245,39	59.098,27	33.670,41	35.162,10	34.484,52					
Rendimentos de Aplicação Financeira	50.994,75	65.889,85	40.245,39	40.337,18	33.670,41	33.520,63	34.484,52					
Outras receitas patrimoniais	0,00	0,00	0,00	18.761,09	0,00	1.641,47	0,00					
Receita agropecuária	0,00	0,00	0,00	0,00	0,00	0,00	0,00					
Receita Industrial	0,00	0,00	0,00	0,00	0,00	0,00	0,00					
Receita de serviços	0,00	0,00	0,00	0,00	0,00	0,00	0,00					
Transferências correntes	3.760.002,41	3.740.809,10	4.067.958,53	3.529.699,30	4.059.717,85	5.124.472,56	4.990.618,44					
Cota-parte do FPM	1.594.340,07	1.087.701,73	1.108.801,72	1.029.813,50	1.336.146,43	2.121.894,27	1.465.718,83					
Cota-parte do ICMS	843.050,32	896.823,03	887.718,55	938.755,91	825.358,41	930.078,69	1.007.255,91					
Cota-parte do IPVA	8.787,50	5.993,72	5.149,36	10.824,33	3.953,22	5.770,78	50.958,71					
Cota-parte do ITR	7,04	25,58	98,99	112,41	117,88	0,00	0,00					
Transferências da LC 61/89	2.718,73	2.419,95	3.136,24	3.503,59	2.870,76	3.123,39	2.419,10					
Transferências do Fundeb	941.095,79	1.013.206,40	961.433,88	1.001.789,88	1.040.327,56	1.190.082,44	2.137.784,79					
Outras transferências correntes	370.002,96	734.636,69	1.101.619,79	544.899,98	850.943,59	873.520,99	326.421,10					
Outras receitas correntes	5.788,24	12.672,77	4.331,87	8.043,65	66.112,39	48.610,46	29.769,29					
DEDUÇÕES (II)	360.694,25	398.593,13	368.620,52	396.601,81	433.689,28	534.437,09	505.282,42					
Contrib. do servidor para o plano de pr	0,00	0,00	0,00	0,00	0,00	0,00	0,00					
evidência	0,00	0,00	0,00	0,00	0,00	0,00	0,00					
Comp. financ. entre regimes de previdên	0,00	0,00	0,00	0,00	0,00	0,00	0,00					
Rendimentos de aplicações de recursos p	0,00	0,00	0,00	0,00	0,00	0,00	0,00					
revindicatórios	0,00	0,00	0,00	0,00	0,00	0,00	0,00					
Deq. de receita para formação do Fundeb	360.694,25	398.593,13	368.620,52	396.601,81	433.689,28	534.437,09	505.282,42					
RECEITA CORRENTE LÍQUIDA (III)=(I-II)	3.525.911,22	3.616.753,46	3.987.458,21	3.416.116,35	3.946.373,88	5.111.608,45	4.645.246,27					

RELATÓRIO RESUMIDO DA EXECUÇÃO ORÇAMENTÁRIA  
 DEMONSTRATIVO DA RECEITA CORRENTE LÍQUIDA  
 ORÇAMENTO FISCAL E DA SEGURIDADE SOCIAL  
 3º bimestre de 2024 (até Junho)

RREO - ANEXO 3 (LRF, Art.53, inciso I)  
 (-) Transferências obrigatórias da União  
 relativas às emendas individuais (art. 166  
 -A, parágrafo 1º, da CF) (IV)

0,00	199.996,00	0,00	0,00	0,00	0,00	0,00	0,00
------	------------	------	------	------	------	------	------

RECEITA CORRENTE LÍQUIDA AJUSTADA PARA CÁLCULO DOS LIMITES DE ENDIVIDAMENTO (V)=(III-IV)

3.525.911,22	3.416.757,46	3.987.458,21	3.416.116,35	3.946.373,88	5.111.608,45	4.645.246,27
--------------	--------------	--------------	--------------	--------------	--------------	--------------

(-) Transferências obrigatórias da União relativas às emendas de bancada (art. 166, parágrafo 16, da CF) (VI)  
 (-) Transferências da União relativas a remuneração dos agentes comunitários de saúde e de combate às endemias (art. 198, parágrafo 11, da CF) (VII)  
 (-) Outras Deduções Constitucionais ou Legais (VIII)

0,00	0,00	0,00	0,00	0,00	0,00	0,00
0,00	0,00	0,00	0,00	0,00	0,00	11.296,00
0,00	0,00	0,00	0,00	0,00	0,00	0,00

RECEITA CORRENTE LÍQUIDA AJUSTADA PARA CÁLCULO DOS LIMITES DA DESPESA COM PESSOAL (IX)=(V-VI-VII-VIII)

3.525.911,22	3.416.757,46	3.987.458,21	3.416.116,35	3.946.373,88	5.111.608,45	4.633.950,27
--------------	--------------	--------------	--------------	--------------	--------------	--------------



ESPECIFICAÇÃO	EVOLUÇÃO DA RECEITA REALIZADA NOS ÚLTIMOS 12 MESES						TOTAL (ÚLTIMOS 12 MESES)	PREVISÃO ATUALIZADA EXERCÍCIO
	Fev/2024	Mar/2024	Abr/2024	Mai/2024	Jun/2024			
RECEITAS CORRENTES (I)	4.824.878,46	4.040.821,59	4.831.378,54	5.882.307,18	5.977.161,27	56.803.933,38	55.254.320,89	
Impostos, Taxas e Contribuições de Melhoria	128.180,71	4.040.821,59	4.831.378,54	5.882.307,18	5.977.161,27	56.803.933,38	55.254.320,89	
IPTU	4.335,85	73.290,13	144.573,15	180.781,79	172.807,93	2.054.077,07	1.609.000,00	
ISS	43.599,37	8.439,90	454,93	915,21	5.066,82	174.761,39	63.000,00	
ITBI	300,00	38.571,97	59.053,25	44.965,19	83.405,48	672.831,99	399.000,00	
IRRF	67.154,31	0,00	500,00	1.620,00	0,00	8.076,12	18.000,00	
Outros Impostos, Taxas e Contribuições de Melhoria	12.791,18	21.537,04	83.425,12	131.438,28	81.565,65	1.146.971,55	1.115.000,00	
Contribuições	18.493,85	4.741,22	1.139,85	1.843,11	2.769,98	51.436,02	104.000,00	
Receita Patrimonial	34.347,70	18.750,22	20.372,51	19.059,57	17.649,80	222.116,78	223.000,00	
Rendimentos de Aplicação Financeira	34.347,70	36.590,72	36.511,98	45.782,36	55.248,45	528.066,50	923.250,00	
Outras Receitas Patrimoniais	0,00	36.590,72	36.551,98	45.782,36	55.248,45	507.663,94	920.250,00	
Receita agropecuária	0,00	0,00	0,00	0,00	0,00	20.402,56	3.000,00	
Receita Industrial	0,00	0,00	0,00	0,00	0,00	0,00	0,00	
Receita de serviços	0,00	101.123,50	410.570,00	0,00	0,00	511.693,50	0,00	
Transferências correntes	4.635.257,03	3.807.615,32	4.204.554,00	5.628.784,43	5.714.038,99	53.263,527,96	49.316.450,00	
Cota-parte do FPM	1.993.094,18	1.242.584,92	1.303.289,88	1.516.211,60	1.628.158,48	17.427.812,61	18.500.000,00	
Cota-parte do ICMS	943.180,81	972.443,08	1.001.613,54	943.178,08	995.737,27	11.185.145,30	10.000.000,00	
Cota-parte do IPVA	47.117,80	32.105,25	33.846,36	33.671,52	30.507,85	268.688,40	474.000,00	
Cota-parte do ITR	20,24	12,47	49,42	34,76	0,00	478,79	1.000,00	
Transferências da LC 61/89	2.516,01	2.955,85	2.556,21	2.690,31	3.380,81	34.293,15	33.000,00	
Transferências do Fundeb	1.279.145,95	1.094.330,87	1.299.827,09	1.240.617,33	1.319.336,05	14.518.973,03	13.996.000,00	
Outras transferências correntes	370.182,04	463.182,88	563.374,50	1.892.430,63	1.736.918,53	9.828.133,68	6.312.450,00	
Outras receitas correntes	8.599,17	3.451,70	14.756,90	7.899,03	17.416,10	224.451,57	3.092.620,99	
DEDUÇÕES (II)	597.185,73	450.020,24	468.271,44	499.147,23	531.556,85	5.544.099,99	5.507.600,00	
Contrib. do servidor para o plano de previdência	0,00	0,00	0,00	0,00	0,00	0,00	0,00	
Comp. financ. entre regimes de previdência	0,00	0,00	0,00	0,00	0,00	0,00	0,00	
Rendimentos de aplicações de recursos P	0,00	0,00	0,00	0,00	0,00	0,00	0,00	
Revidenciários	0,00	0,00	0,00	0,00	0,00	0,00	0,00	
Ded. de receita para formação do Fundeb	597.185,73	450.020,24	468.271,44	499.147,23	531.556,85	5.544.099,99	5.507.600,00	
RECEITA CORRENTE LÍQUIDA (III)=(I-II)	4.227.692,73	3.590.801,35	4.363.107,10	5.383.159,95	5.445.604,42	51.259.833,39	49.746.720,89	

REO - ANEXO 3 (LRF, Art.53, inciso I)  
(-) Transferências obrigatórias da União  
relativas às emendas individuais (art. 166  
-A, parágrafo 1º, da CF) (IV)

0,00	0,00	0,00	1.300.000,00	500.007,00	2.000.003,00	0,00
------	------	------	--------------	------------	--------------	------

RECEITA CORRENTE LÍQUIDA AJUSTADA PARA CÁLCULO DOS LIMITES DE ENDIVIDAMENTO (V)=(III-IV)

4.227.692,73	3.590.801,35	4.363.107,10	4.083.159,95	4.945.597,42	49.259.830,39	49.746.720,89
--------------	--------------	--------------	--------------	--------------	---------------	---------------


(-) Transferências obrigatórias da União  
relativas às emendas de bancada (art. 166,  
parágrafo 1º, da CF) (VI)  
(-) Transferências da União, relativas a re  
muneração dos agentes comunitários de saúd  
e e de combate as endemias (art. 198, para  
gráfo 11, da CF) (VII)  
(-) Outras Deduções Constitucionais ou Leg  
ais (VIII)


0,00	0,00	0,00	0,00	0,00	0,00	0,00
0,00	0,00	0,00	0,00	0,00	11.296,00	338.500,00
0,00	0,00	0,00	0,00	0,00	0,00	0,00


RECEITA CORRENTE LÍQUIDA AJUSTADA PARA CÁLCULO DOS LIMITES DA DESPESA COM PESSOAL (IX)=(V-VI-VII-VIII)


4.227.692,73	3.590.801,35	4.363.107,10	4.083.159,95	4.945.597,42	49.248.534,39	49.408.220,89
--------------	--------------	--------------	--------------	--------------	---------------	---------------

FONTE: SISTEMA: Aspec Informática - UNIDADE RESPONSÁVEL: Prefeitura Municipal de Altaneira - DATA DA EMISSÃO: 29/07/2024 - HORA DA EMISSÃO: 14:12:21

  
FRANCISCO DARTOMAR RODRIGUES SOARES  
PREFEITO MUNICIPAL

  
INFOCONT ASSESSORIA CONTÁBIL MUNICIPAL  
CONTADOR

  
EDISLANIA SIMIÃO DA SILVA RODRIGUES  
Ordenadora de Despesas

  
GENIARA LUIS DE SALES  
Controladora Geral



RECEITAS REALIZADAS	PREVISÃO INICIAL	PREVISÃO ATUALIZADA	NO BIMESTRE	ATE O BIMESTRE	
				MAI A JUN 2024	MAI A JUN 2023

NÃO HÁ MOVIMENTO

DESPESAS	PREVISÃO INICIAL	PREVISÃO ATUALIZADA	NO BIMESTRE	ATE O BIMESTRE	
				MAI A JUN 2024	MAI A JUN 2023

NÃO HÁ MOVIMENTO

ESPECIFICAÇÃO	MAIO	JUNHO	PERÍODO DE REFERÊNCIA	
			2024	2023

NÃO HÁ MOVIMENTO

FONTE BALANÇETES MENSAIS DA RECEITA, DESPESA E FINANCEIRO

FRANCISCO DARIOMAR RODRIGUES SOARES  
 PREFEITO MUNICIPAL

EDISLANIA SIMIÃO DA SILVA RODRIGUES  
 Ordenadora de Despesas

INFOCONT ASSESSORIA CONTÁBIL MUNICIPAL  
 ASSESSORIA CONTÁBIL

GENIARA LUIS DE SALES  
 Controladora Geral

RREO - ANEXO 6 (LRF, Art. 53, inciso III)

R\$ 1,00

ACIMA DA LINHA

RECEITAS PRIMÁRIAS	PREVISÃO ATUALIZADA	RECEITAS REALIZADAS ATÉ O BIMESTRE (a)
<b>RECEITAS CORRENTES (EXCETO FONTES RPPS)(I)</b>	<b>49.746.720,89</b>	<b>27.655.611,82</b>
Impostos, taxas e contribuições de melhoria	1.699.000,00	778.333,84
IPTU	63.000,00	23.102,11
ISS	399.000,00	312.252,83
ITBI	18.000,00	3.240,00
IRRF	1.115.000,00	402.665,17
Outros impostos, taxas e contribuições de melhoria	104.000,00	37.073,73
Contribuições	223.000,00	114.282,26
Receita patrimonial	923.250,00	243.005,73
Aplicações financeiras (II)	920.250,00	243.005,73
Outras receitas patrimoniais	3.000,00	0,00
Transferências correntes	43.808.850,00	25.929.404,30
Cota-parte do FPM	15.094.000,00	7.319.294,53
Cota-parte do ICMS	8.000.000,00	4.690.688,59
Cota-parte do IPVA	379.200,00	182.566,07
Cota Parte do ITR	800,00	93,53
Transferências da LC 61/1989	26.400,00	13.214,82
Transferências do Fundeb	13.996.000,00	8.371.037,08
Outras transferências correntes	6.312.450,00	5.352.509,68
Demais receitas correntes	3.092.620,89	590.585,69
Outras receitas financeiras (III)	160.620,89	0,00
Recetas correntes restantes	2.932.000,00	590.585,69
<b>RECEITAS PRIMÁRIAS CORRENTES (EXCETO FONTES RPPS)(IV)=(I-II-III)</b>	<b>48.665.850,00</b>	<b>27.412.606,09</b>
<b>RECEITAS PRIMÁRIAS CORRENTES (COM FONTES RPPS) (V)</b>	<b>0,00</b>	<b>0,00</b>
<b>RECEITAS NÃO PRIMÁRIAS CORRENTES (COM FONTES RPPS) (VI)</b>	<b>0,00</b>	<b>0,00</b>
<b>RECEITAS DE CAPITAL (EXCETO FONTES RPPS)(VII)</b>	<b>13.753.279,11</b>	<b>2.777.999,00</b>
Operações de crédito (VIII)	10.000,00	0,00
Amortização de empréstimos (IX)	0,00	0,00
Alienação de bens	2.000,00	0,00
Recetas de alienação de investimentos temporários (X)	0,00	0,00



Receitas de alienação de investimentos permanentes (XI)	0,00	0,00	0,00	0,00	0,00	0,00	0,00	0,00	0,00
Outras alienação de bens	2.000,00	0,00	0,00	0,00	0,00	0,00	0,00	0,00	0,00
Transferências de capital	13.741.279,11	2.777.999,00	2.777.999,00	2.777.999,00	0,00	0,00	0,00	0,00	0,00
Convênios	12.663.684,25	2.278.000,00	2.278.000,00	2.278.000,00	0,00	0,00	0,00	0,00	0,00
Outras transferências de capital	1.077.594,86	499.999,00	499.999,00	499.999,00	0,00	0,00	0,00	0,00	0,00
Outras receitas de capital	0,00	0,00	0,00	0,00	0,00	0,00	0,00	0,00	0,00
Outras receitas de capital não primárias (XII)	0,00	0,00	0,00	0,00	0,00	0,00	0,00	0,00	0,00
RECEITAS PRIMÁRIAS DE CAPITAL (EXCETO FONTES RPPS) (XIII) = (VII - (V III+IX+X+XI+XII))	13.743.279,11	2.777.999,00	2.777.999,00	2.777.999,00	0,00	0,00	0,00	0,00	0,00
RECEITAS PRIMÁRIAS DE CAPITAL (COM FONTES RPPS) (XIV)	0,00	0,00	0,00	0,00	0,00	0,00	0,00	0,00	0,00
RECEITAS NÃO PRIMÁRIAS DE CAPITAL (COM FONTES RPPS) (XV)	0,00	0,00	0,00	0,00	0,00	0,00	0,00	0,00	0,00
RECEITA PRIMÁRIA TOTAL (XVI) = (IV + V + XIII + XIV)	62.409.129,11	30.190.605,09	30.190.605,09	30.190.605,09	0,00	0,00	0,00	0,00	0,00
RECEITA PRIMÁRIA TOTAL (EXCETO FONTES RPPS) (XVII) = (IV + XIII)	62.409.129,11	30.190.605,09	30.190.605,09	30.190.605,09	0,00	0,00	0,00	0,00	0,00

ATÉ O BIMESTRE/2024

DESPESAS PRIMÁRIAS	DOTAÇÃO ATUALIZADA	DESPESAS EMPENHADAS			DESPESAS PAGAS (a)		RESTOS A PAGAR PROCESSADOS PAGOS (b)		LIQUIDADOS	PAGOS (c)
		DESPESAS EMPENHADAS	DESPESAS LIQUIDADAS	DESPESAS PAGAS (a)	RESTOS A PAGAR PROCESSADOS PAGOS (b)	LIQUIDADOS	PAGOS (c)			
DESPESAS CORRENTES (EXCETO FONTES RPPS) (XVIII)	43.131.947,99	28.142.587,42	20.787.506,18	16.618.329,16	3.557.324,26	192.318,40	192.318,40	192.318,40	0,00	
Pessoal e encargos sociais	26.225.448,99	17.432.197,95	13.104.518,12	10.337.161,93	2.216.073,44	0,00	0,00	0,00	0,00	
Juros e encargos da dívida (XIX)	89.000,00	0,00	0,00	0,00	0,00	0,00	0,00	0,00	0,00	
Outras despesas correntes	16.817.499,00	10.710.389,47	7.682.988,06	6.281.167,23	1.341.250,82	192.318,40	192.318,40	192.318,40	0,00	
DESPESAS PRIMÁRIAS CORRENTES (EXCETO FONTES RPPS) (XX) = (XVIII - X IX)	43.042.947,99	28.142.587,42	20.787.506,18	16.618.329,16	3.557.324,26	192.318,40	192.318,40	192.318,40	0,00	
DESPESAS PRIMÁRIAS CORRENTES (COM FONTES RPPS) (XXI)	0,00	0,00	0,00	0,00	0,00	0,00	0,00	0,00	0,00	
DESPESAS NÃO PRIMÁRIAS CORRENTES (COM FONTES RPPS) (XXII)	0,00	0,00	0,00	0,00	0,00	0,00	0,00	0,00	0,00	
DESPESAS DE CAPITAL (EXCETO FONTES RPPS) (XXIII)	20.198.052,01	5.904.578,24	5.533.808,75	4.472.165,28	1.054.915,50	0,00	0,00	0,00	0,00	
Investimentos	19.286.052,01	5.012.695,18	4.737.182,12	3.675.538,65	1.054.915,50	0,00	0,00	0,00	0,00	
Inversões financeiras	18.000,00	0,00	0,00	0,00	0,00	0,00	0,00	0,00	0,00	
Concessão de empréstimos e financiamentos (XXIV)	0,00	0,00	0,00	0,00	0,00	0,00	0,00	0,00	0,00	
Aquisição de título de capital já integralizado (XXV)	0,00	0,00	0,00	0,00	0,00	0,00	0,00	0,00	0,00	
Aquisição de título de crédito (XXVI)	0,00	0,00	0,00	0,00	0,00	0,00	0,00	0,00	0,00	
Demais inversões financeiras	18.000,00	0,00	0,00	0,00	0,00	0,00	0,00	0,00	0,00	

RELATÓRIO RESUMIDO DA EXECUÇÃO ORÇAMENTÁRIA  
 DEMONSTRATIVO DOS RESULTADOS PRIMÁRIO E NOMINAL  
 ORÇAMENTOS FISCAL E DA SEGURIDADE SOCIAL  
 3º Bimestre de 2024 (Mato a Junho)

Amortização de dívida (XXVII)	894.000,00	891.883,06	796.626,63	796.626,63	0,00	0,00
DESPESAS PRIMÁRIAS DE CAPITAL (EXCETO FONTES RPPS) (XXXVIII) = XXII						
I - (XXIV + XXV + XXVI + XXVII)	19.304.052,01	5.012.695,18	4.737.182,12	3.675.538,65	1.054.915,50	0,00
RESERVA DE CONTINGÊNCIA (XXIX)	170.000,00	0,00	0,00	0,00	0,00	0,00
DESPESAS PRIMÁRIAS DE CAPITAL (COM FONTES RPPS) (XXX)	0,00	0,00	0,00	0,00	0,00	0,00
DESPESAS NÃO PRIMÁRIAS CORRENTES (COM FONTES RPPS) (XXXI)	0,00	0,00	0,00	0,00	0,00	0,00
DESPESA PRIMÁRIA TOTAL (XXXII)=(XX + XXI + XXVIII + XXIX + XXX)	62.517.000,00	33.155.282,60	25.524.688,30	20.293.867,81	4.612.239,76	192.318,40
DESPESA PRIMÁRIA TOTAL (EXCETO FONTES RPPS) (XXXIII)=(XX + XXVIII + XXIX)	62.517.000,00	33.155.282,60	25.524.688,30	20.293.867,81	4.612.239,76	192.318,40
RESULTADO PRIMÁRIO (COM RPPS) - Acima da linha (XXXIV) = [XVIIa-(X XXIIa + XXXIIb + XXXIIc)]				5.092.179,12		
RESULTADO PRIMÁRIO (SEM RPPS) - Acima da linha (XXXV) = [XVIIa-(X XXXIIa + XXXIIb + XXXIIc)]				5.092.179,12		

META FISCAL PARA O RESULTADO PRIMÁRIO	VALOR CORRENTE
Meta fixada no Anexo de Metas Fiscais da LDO para o exercício de referência	-1.057.924,94

JURUS NOMINAIS	ATÉ O BIMESTRE/2024
	VALOR CORRENTE
Juros, Encargos e Variações Monetárias Ativos (Exceto RPPS) (XXXVI)	243.005,73
Juros, Encargos e variações Monetárias Passivos (Exceto RPPS) (XXXVII)	0,00
RESULTADO NOMINAL (SEM RPPS) - Acima da linha (XXXVIII) = XXXV + (XXXVI - XXXVII)	5.335.184,85
ABAIXO DA LINHA	

CÁLCULO DO RESULTADO NOMINAL

SALDO	
EM 31 DE DEZEMBRO	ATÉ O BIMESTRE

*[Handwritten signatures and marks]*



RELATÓRIO RESUMIDO DA EXECUÇÃO ORÇAMENTÁRIA  
 DEMONSTRATIVO DOS RESULTADOS PRIMÁRIO E NOMINAL  
 ORÇAMENTOS FISCAL E DA SEGURIDADE SOCIAL  
 3º Bimestre de 2024 (Maio a Junho)

	(a)	(b)
DÍVIDA CONSOLIDADA (XXXIX)	12.338.815,30	11.542.188,67
DEDUÇÕES (XL)	-1.804.895,66	7.468.432,51
Disponibilidade de caixa	-1.804.895,66	7.468.432,51
Disponibilidade de caixa bruta	5.177.617,54	9.961.755,61
(-) Restos a pagar processados (XLI)	6.714.126,83	2.101.887,07
(-) Depósitos Restituíveis e Valores Vinculados	268.386,37	391.436,03
Demais haveres financeiros	0,00	0,00
DÍVIDA CONSOLIDADA LÍQUIDA (XLII)=(XXXIX-XL)	14.143.710,96	4.073.756,16

RESULTADO NOMINAL (SEM RPPS) - Abaixo da linha (XLIII) = (XLIIa - XLIIb) | 10.069.954,80

META FISCAL PARA O RESULTADO NOMINAL | VALOR CORRENTE

Meta fixada no Anexo de Metas Fiscais da LDO para o exercício de referência | 274.624,94

AJUSTE METODOLÓGICO | ATÉ O BIMESTRE/2024

VARIAÇÃO SALDO RPP = (XLIV) = (XLIa - XLIb)	-	4.612.239,76
RECEITA DE ALIENAÇÃO DE INVESTIMENTOS PERMANENTES (XLV)=(XI)	-	0,00
VARIAÇÃO CAMBIAL (XLVI)	-	0,00
VARIAÇÃO DO SALDO DE PRECATORIOS INTEGRANTES DA DC (XLVII)	-	0,00
VARIAÇÃO DO SALDO DAS DEMAIS OBRIGAÇÕES INTEGRANTES DA DC (XLVIII)	-	0,00
OUTROS AJUSTES (XLXIX)	-	0,00

RESULTADO NOMINAL (SEM RPPS) AJUSTADO - Abaixo da linha (L) = (XLIII + (XLIV - XLV - XLVI + XLVII + XLVIII) +/- (XLXIX)) | 14.682.194,56

RESULTADO PRIMÁRIO (SEM RPPS) - Abaixo da linha (II) = L - (XXXVI - XXXVII) | 14.439.188,83

INFORMAÇÕES ADICIONAIS | PREVISÃO ORÇAMENTÁRIA


SALDO DE EXERCÍCIOS ANTERIORES	-	0,00
Recursos arrecadados em exercícios anteriores - RPPS	-	0,00
Superávit financeiro utilizado para abertura e reabertura de créditos adicionais	-	0,00
RESERVA ORÇAMENTÁRIA DO RPPS	-	0,00


RELATÓRIO RESUMIDO DA EXECUÇÃO ORÇAMENTÁRIA  
DEMONSTRATIVO DOS RESULTADOS PRIMÁRIO E NOMINAL  
ORÇAMENTOS FISCAL E DA SEGURIDADE SOCIAL  
3º bimestre de 2024 (Maio a Junho)

FONTE: SISTEMA: Aspec Informática - UNIDADE RESPONSÁVEL: Prefeitura Municipal de Ataneira - DATA DA EMISSÃO: 29/07/2024 - HORA DA EMISSÃO: 14:20:15

  
FRANCISCO DARIANAR RODRIGUES SOARES  
PREFEITO MUNICIPAL

  
INFOCONT ASSESSORIA CONTABIL MUNICIPAL  
CONTADOR

  
EDISLANIA SIMIÃO DA SILVA RODRIGUES  
Ordenadora de Despesas

  
GENIANE LINS DE SALES  
Controladora Geral



RELATÓRIO RESUMIDO DA EXECUÇÃO ORÇAMENTÁRIA  
DEMONSTRATIVO DOS RESTOS A PAGAR  
POR PODER E ORGAO  
ORÇAMENTOS FISCAL E DA SEGURIDADE SOCIAL  
3º bimestre de 2024 (Mato a Junho)

RREO - ANEXO 7 (LRF, Art 53, inciso V)

R\$ 1,00

PODER / ORGAO	RESTOS A PAGAR PROCESSADOS E NÃO PROCESSADOS LIQUIDADOS EM EXERCÍCIOS ANTERIORES				
	INSCRITOS		PAGOS (c)	CANCELADOS (d)	SALDO (e) = (a+b) - (c+d)
	EM EXERCÍCIOS ANTERIORES (a)	EM 31 DE DEZ. EXERC. ANTERIOR (b)			
<b>RESTOS A PAGAR (EXCETO INTRA-ORÇAMENTARIO (1))</b>	<b>1.709.549,52</b>	<b>5.004.577,31</b>	<b>4.612.239,76</b>	<b>0,00</b>	<b>2.101.887,07</b>
Executivo	1.704.549,52	4.731.727,00	4.339.389,45	0,00	2.096.887,07
2019-Secretaria de Governo	18.140,60	0,00	0,00	0,00	18.140,60
2019-Secretaria de Educação	3.954,40	0,00	0,00	0,00	3.954,40
2019-Fundo Municipal de Educação	0,06	0,00	0,00	0,00	0,06
2019-Fundo Desenv. da Educ. Basica - FUN	325.558,70	0,00	0,00	0,00	325.558,70
2019-Secretaria de Saude	4.387,97	0,00	0,00	0,00	4.387,97
2019-Fundo Municipal de Saude	18.810,21	0,00	0,00	0,00	18.810,21
2019-Secretaria de Assistencia Social	9.196,80	0,00	0,00	0,00	9.196,80
2019-Fundo Municipal de Assistencia Social	430,90	0,00	0,00	0,00	430,90
2019-Secretaria de Cultura, Esportes e Turismo	193,48	0,00	0,00	0,00	193,48
2019-Sec. de Cultura, Esportes e Turismo	14.365,21	0,00	0,00	0,00	14.365,21
2019-Secretaria de Infraestrutura	15.010,94	0,00	0,00	0,00	15.010,94
2019-Secretaria de Administração e Finan	4.320,15	0,00	0,00	0,00	4.320,15
2019-Sec. de Agricultura e Meio Ambiente	9.041,79	0,00	0,00	0,00	9.041,79
2020-Secretaria de Governo	16.963,52	0,00	0,00	0,00	16.963,52
2020-Secretaria de Educação	876.957,09	0,00	0,00	0,00	876.957,09
2020-Fundo Desenv. da Educ. Basica - FUN	41.623,23	0,00	0,00	0,00	41.623,23
2020-Secretaria de Saude	45.285,75	0,00	0,00	0,00	45.285,75
2020-Fundo Municipal de Saude	6.819,90	0,00	0,00	0,00	6.819,90
2020-Secretaria de Assistencia Social	7.042,34	0,00	0,00	0,00	7.042,34
2020-Fundo Municipal de Assistencia Social	3.695,50	0,00	0,00	0,00	3.695,50
2020-Sec. de Cultura, Esportes e Turismo	18.082,13	0,00	0,00	0,00	18.082,13
2020-Secretaria de Infraestrutura	15.832,08	0,00	16.983,22	0,00	15.832,08
2020-Secretaria de Administração e Finan	500,00	0,00	0,00	0,00	500,00
2020-Sec. de Agricultura e Meio Ambiente	1.870,77	0,00	0,00	0,00	1.870,77
2021-Secretaria de Governo	400,00	0,00	0,00	0,00	400,00
2021-Fundo Desenv. da Educ. Basica - FUN					

RELATÓRIO RESUMIDO DA EXECUÇÃO ORÇAMENTÁRIA  
 DEMONSTRATIVO DOS RESTOS A PAGAR  
 POR PODER E ÓRGÃO  
 ORÇAMENTOS FISCAL E DA SEGURIDADE SOCIAL  
 3º Bimestre de 2024 (Maio a Junho)

RREO - ANEXO 7 (LRF, Art. 53, inciso V)

R\$ 1,00

PODER / ÓRGÃO	RESTOS A PAGAR PROCESSADOS E NÃO PROCESSADOS LIQUIDADOS EM EXERCÍCIOS ANTERIORES					SALDO (e) = (a+b)-(c+d)
	INSCRITOS		PAGOS (c)	CANCELADOS (d)		
	EM EXERCÍCIOS ANTERIORES (a)	EM 31 DE DEZ. EXERC. ANTERIOR (b)				
2021-Secretaria de Saude	500,00	0,00	0,00	0,00	500,00	
2021-Fundo Municipal de Saude	1.769,92	0,00	0,00	0,00	1.769,92	
2021-Secretaria de Assistencia Social	1.315,87	0,00	0,00	0,00	1.315,87	
2021-Fundo Municipal de Assistencia Soci	1.996,74	0,00	0,00	0,00	1.996,74	
2021-Sec. de Cultura, Esportes e Turismo	1.137,00	0,00	0,00	0,00	1.137,00	
2021-Secretaria de Infraestrutura	100.030,00	0,00	0,00	0,00	100.030,00	
2021-Secretaria de Administração e Finan	3.880,62	0,00	0,00	0,00	3.880,62	
2021-Sec. de Agricultura e Meio Ambiente	4.521,30	0,00	0,00	0,00	4.521,30	
2022-Secretaria de Governo	50,00	0,00	0,00	0,00	50,00	
2022-Secretaria de Educação	114.466,23	0,00	0,00	0,00	114.466,23	
2022-Fundo Municipal de Educação	782,13	0,00	0,00	0,00	782,13	
2022-Fundo Desenv. da Educ. Basica - FUN	826,26	0,00	0,00	0,00	826,26	
2022-Secretaria de Saude	3.323,15	0,00	0,00	0,00	3.323,15	
2022-Fundo Municipal de Saude	663,50	0,00	0,00	0,00	663,50	
2022-Secretaria de Assistencia Social	3.263,00	0,00	0,00	0,00	3.263,00	
2022-Fundo Municipal de Assistencia Soci	2.870,17	0,00	0,00	0,00	2.870,17	
2022-Sec. de Cultura, Esportes e Turismo	0,00	0,00	0,00	0,00	0,00	
2022-Secretaria de Infraestrutura	3.339,11	0,00	0,00	0,00	3.339,11	
2022-Secretaria de Administração e Finan	1.330,00	0,00	0,00	0,00	1.330,00	
2022-Secretaria de Agricultura	1,00	0,00	0,00	0,00	1,00	
2022-Secretaria de Governo	0,00	113.477,00	112.874,05	0,00	602,95	
2023-Secretaria de Educação	0,00	405.075,76	324.867,26	0,00	80.208,50	
2023-Fundo Municipal de Educação	0,00	53.906,52	53.906,52	0,00	0,00	
2023-Fundo Desenv. da Educ. Basica - FUN	0,00	1.613.368,78	1.334.149,58	0,00	279.219,20	
2023-Secretaria de Saude	0,00	563.553,75	559.033,74	0,00	4.520,01	
2023-Fundo Municipal de Saude	0,00	495.735,22	495.735,14	0,00	10,08	
2023-Secretaria de Assistencia Social	0,00	146.005,48	139.695,48	0,00	6.310,00	
2023-Fundo Municipal de Assistencia Soci	0,00	67.852,89	67.202,89	0,00	650,00	
2023-Sec. de Cultura, Esportes e Turismo	0,00	124.329,55	124.329,53	0,00	0,02	



RELATÓRIO RESUMIDO DA EXECUÇÃO ORÇAMENTÁRIA  
 DEMONSTRATIVO DOS RESTOS A PAGAR  
 POR PODER E ORGAO  
 ORÇAMENTOS FISCAL E DA SEGURIDADE SOCIAL  
 3º bimestre de 2024 (Maio a Junho)

RREO - ANEXO 7 (LRF, Art 53, inciso V)

R\$ 1,00

PODER / ORGAO	RESTOS A PAGAR PROCESSADOS E NÃO PROCESSADOS LIQUIDADOS EM EXERCÍCIOS ANTERIORES					SALDO (e) = (a+b)-(c+d)
	INSCRITOS		PAGOS (c)	CANCELADOS (d)		
	EM EXERCÍCIOS ANTERIORES (a)	EM 31 DE DEZ. EXERC. ANTERIOR (b)				
2023-Secretaria de Infraestrutura	0,00	804.027,18	790.024,06	0,00	14.003,12	
2023-Secretaria de Administração e Finan	0,00	225.469,87	207.116,82	0,00	18.353,05	
2023-Secretaria de Agricultura	0,00	81.556,81	78.512,96	0,00	3.043,85	
2023-Secretaria de Meio Ambiente	0,00	37.368,19	34.968,20	0,00	2.399,99	
Legislativo	5.000,00	272.850,31	272.850,31	0,00	5.000,00	
2022-Câmara Municipal	5.000,00	0,00	0,00	0,00	5.000,00	
2023-Câmara Municipal	0,00	272.850,31	272.850,31	0,00	0,00	
RESTOS A PAGAR (INTRA-ORÇAMENTÁRIO (II))	0,00	0,00	0,00	0,00	0,00	
TOTAL (III)=(I)+(II)	1.709.549,52	5.004.577,31	4.612.239,76	0,00	2.101.887,07	

PODER / ÓRGÃO	INSCRITOS		LIQUIDADOS (h)	PAGOS (i)	CANCELADOS (j)	SALDO (k) = (f+g)-(i+j)	SALDO TOTAL (l) = (e)+(k)
	EM EXERCÍCIOS ANTERIORES (f)	EM 31 DE DEZ. EXERC. ANTERIOR (g)					
<b>RESTOS A PAGAR (EXCETO INTA-ORÇAMENTÁRIO (I))</b>	<b>145.994,22</b>	<b>238.456,39</b>	<b>192.978,53</b>	<b>192.318,40</b>	<b>0,00</b>	<b>192.132,21</b>	<b>2.294.019,28</b>
Executivo	108.517,22	238.456,39	192.978,53	192.318,40	0,00	154.655,21	2.251.542,28
2019-Secretaria de Governo	0,00	0,00	0,00	0,00	0,00	0,00	18.140,60
2019-Secretaria de Educação	0,00	0,00	0,00	0,00	0,00	0,00	3.954,40
2019-Fundo Municipal de Educação	0,00	0,00	0,00	0,00	0,00	0,00	0,06
2019-Fundo Desenv. da Educ. Básica - FUN	15.959,32	0,00	0,00	0,00	0,00	15.959,32	341.518,02
2019-Secretaria de Saúde	0,00	0,00	0,00	0,00	0,00	0,00	4.387,97
2019-Fundo Municipal de Saúde	0,00	0,00	0,00	0,00	0,00	0,00	18.810,21
2019-Secretaria de Assistência Social	3.653,67	0,00	0,00	0,00	0,00	3.653,67	12.850,47
2019-Fundo Municipal de Assistência Social	0,00	0,00	0,00	0,00	0,00	0,00	430,90
2019-Sec. de Cultura, Esportes e Turismo	0,00	0,00	0,00	0,00	0,00	0,00	193,48
2019-Secretaria de Infraestrutura	0,00	0,00	0,00	0,00	0,00	0,00	14.365,21
2019-Secretaria de Administração e Finan	0,00	0,00	0,00	0,00	0,00	0,00	15.010,94
2019-Sec. de Agricultura e Meio Ambiente	0,00	0,00	0,00	0,00	0,00	0,00	4.320,15
2020-Secretaria de Governo	0,00	0,00	0,00	0,00	0,00	0,00	9.041,79
2020-Secretaria de Educação	45.228,30	0,00	0,00	0,00	0,00	45.228,30	62.191,82
2020-Fundo Desenv. da Educ. Básica - FUN	0,00	0,00	0,00	0,00	0,00	0,00	876.957,09
2020-Secretaria de Saúde	0,00	0,00	0,00	0,00	0,00	0,00	41.623,23
2020-Fundo Municipal de Saúde	4.389,88	0,00	0,00	0,00	0,00	4.389,88	49.675,63
2020-Secretaria de Assistência Social	0,00	0,00	0,00	0,00	0,00	0,00	6.819,90
2020-Fundo Municipal de Assistência Social	16.221,85	0,00	0,00	0,00	0,00	16.221,85	23.264,19
2020-Sec. de Cultura, Esportes e Turismo	199,12	0,00	0,00	0,00	0,00	199,12	3.894,62
2020-Secretaria de Infraestrutura	0,00	0,00	0,00	0,00	0,00	0,00	1.098,91
2020-Secretaria de Administração e Finan	0,00	0,00	0,00	0,00	0,00	0,00	15.832,08
2020-Sec. de Agricultura e Meio Ambiente	0,00	0,00	0,00	0,00	0,00	0,00	500,00
2021-Secretaria de Governo	0,00	0,00	0,00	0,00	0,00	0,00	1.870,77
2021-Fundo Desenv. da Educ. Básica - FUN	0,00	0,00	0,00	0,00	0,00	0,00	400,00
2021-Secretaria de Saúde	0,00	0,00	0,00	0,00	0,00	0,00	500,00



RELATÓRIO RESUMIDO DA EXECUÇÃO ORÇAMENTÁRIA  
 DEMONSTRATIVO DOS RESTOS A PAGAR  
 POR PODER E ÓRGÃO  
 ORÇAMENTOS FISCAL E DA SEGURIDADE SOCIAL  
 3º bimestre de 2024 (Maio a Junho)

RREO - ANEXO 7 (LRF, Art 53, inciso V)

R\$ 1,00

RESTOS A PAGAR NÃO PROCESSADOS

PODER / ÓRGÃO	INSCRITOS		LIQUIDADOS (h)	PAGOS (i)	CANCELADOS (j)	SALDO (k) = (f+g)-(i+j)	SALDO TOTAL (l) = (e)+(k)
	EM EXERCÍCIOS ANTERIORES (f)	EM 31 DE DEZ. EXERC. ANTERIOR (g)					
2021-Fundo Municipal de Saude	0,00	0,00	0,00	0,00	0,00	0,00	1.769,92
2021-Secretaria de Assistencia Social	0,00	0,00	0,00	0,00	0,00	0,00	1.315,87
2021-Fundo Municipal de Assistencia Soci	0,00	0,00	0,00	0,00	0,00	0,00	1.996,74
2021-Sec. de Cultura, Esportes e Turismo	0,00	0,00	0,00	0,00	0,00	0,00	1.137,00
2021-Secretaria de Infraestrutura	0,00	0,00	0,00	0,00	0,00	0,00	100.030,00
2021-Secretaria de Administração e Finan	0,00	0,00	0,00	0,00	0,00	0,00	3.880,62
2021-Sec. de Agricultura e Meio Ambiente	0,00	0,00	0,00	0,00	0,00	0,00	4.521,30
2022-Secretaria de Governo	0,00	0,00	0,00	0,00	0,00	0,00	50,00
2022-Secretaria de Educação	0,00	0,00	0,00	0,00	0,00	0,00	114.466,23
2022-Fundo Municipal de Educação	0,00	0,00	0,00	0,00	0,00	0,00	782,13
2022-Fundo Desenv. da Educ. Basica - FUN	69,82	0,00	0,00	0,00	0,00	69,82	896,08
2022-Secretaria de Saude	0,00	0,00	0,00	0,00	0,00	0,00	3.323,15
2022-Fundo Municipal de Saude	0,00	0,00	0,00	0,00	0,00	0,00	663,50
2022-Secretaria de Assistencia Social	10.711,05	0,00	0,00	0,00	0,00	10.711,05	13.974,05
2022-Fundo Municipal de Assistencia Soci	0,00	0,00	0,00	0,00	0,00	0,00	2.870,17
2022-Sec. de Cultura, Esportes e Turismo	1.034,27	0,00	0,00	0,00	0,00	1.034,27	1.034,27
2022-Secretaria de Infraestrutura	2.210,26	0,00	0,00	0,00	0,00	2.210,26	5.549,37
2022-Secretaria de Administração e Finan	8.674,68	0,00	0,00	0,00	0,00	8.674,68	10.004,68
2022-Secretaria de Agricultura	165,00	0,00	0,00	0,00	0,00	165,00	166,00
2022-Secretaria de Governo	0,00	10.276,92	10.276,92	10.276,92	0,00	0,00	602,95
2022-Secretaria de Educação	0,00	20.673,50	10.643,16	10.643,16	0,00	10.030,34	90.238,84
2022-Fundo Municipal de Educação	0,00	0,00	0,00	0,00	0,00	0,00	0,00
2022-Fundo Desenv. da Educ. Basica - FUN	0,00	7.522,96	7.522,96	7.522,96	0,00	0,00	279.219,20
2022-Secretaria de Saude	0,00	60.898,03	57.546,04	57.546,04	0,00	3.351,99	7.872,00
2022-Fundo Municipal de Saude	0,00	17.582,74	8.473,61	8.473,61	0,00	9.109,13	9.119,21
2022-Secretaria de Assistencia Social	0,00	4.875,30	4.103,19	4.103,19	0,00	772,11	7.082,11
2022-Fundo Municipal de Assistencia Soci	0,00	643,83	0,00	0,00	0,00	643,83	1.293,83
2022-Sec. de Cultura, Esportes e Turismo	0,00	20.337,07	20.015,83	20.015,83	0,00	321,24	321,26
2022-Secretaria de Infraestrutura	0,00	67.633,56	66.579,43	65.919,30	0,00	1.714,26	15.717,38
2022-Secretaria de Administração e Finan	0,00	21.513,37	5.246,03	5.246,03	0,00	16.267,34	34.620,19

RELATÓRIO RESUMIDO DA EXECUÇÃO ORÇAMENTÁRIA  
 DEMONSTRATIVO DOS RESTOS A PAGAR  
 POR PODER E ÓRGÃO  
 ORÇAMENTOS FISCAL E DA SEGURIDADE SOCIAL  
 3º bimestre de 2024 (Maio a Junho)

RREO - ANEXO 7 (LRF, Art 53, inciso V)

R\$ 1,00

PODER / ÓRGÃO	RESTOS A PAGAR NÃO PROCESSADOS						SALDO TOTAL (l) = (e)+(k)
	INSCRITOS		LIQUIDADOS (h)	PAGOS (i)	CANCELADOS (j)	SALDO (k) = (f+g)-(i+j)	
	EM EXERCÍCIOS ANTERIORES (f)	EM 31 DE DEZ. EXERC. ANTERIOR (g)					
2023-Secretaria de Agricultura	0,00	4.227,34	1.452,00	1.452,00	0,00	2.775,34	5.819,19
2023-Secretaria de Meio Ambiente	0,00	2.271,77	1.119,36	1.119,36	0,00	1.152,41	3.552,40
Legislativo	37.477,00	0,00	0,00	0,00	0,00	37.477,00	42.477,00
2022-Câmara Municipal	37.477,00	0,00	0,00	0,00	0,00	37.477,00	42.477,00
2023-Câmara Municipal	0,00	0,00	0,00	0,00	0,00	0,00	0,00
RESTOS A PAGAR (INTRA-ORÇAMENTÁRIO (II))	0,00	0,00	0,00	0,00	0,00	0,00	0,00
TOTAL (III)=(I)+(II)	145.994,22	238.456,39	192.978,53	192.318,40	0,00	192.132,21	2.294.019,28



RELATÓRIO RESUMIDO DA EXECUÇÃO ORÇAMENTÁRIA  
 DEMONSTRATIVO DOS RESTOS A PAGAR  
 POR PODER E ORGAO  
 ORÇAMENTOS FISCAL E DA SEGURIDADE SOCIAL  
 3º trimestre de 2024 (Maio a Junho)

RREO - ANEXO 7 (LRF, Art. 53, inciso V)

R\$ 1,00

PODER / ORGAO	RESTOS A PAGAR PROCESSADOS E NÃO PROCESSADOS LIQUIDADOS EM EXERCÍCIOS ANTERIORES				
	INSCRITOS		PAGOS (c)	CANCELADOS (d)	SALDO (e) = (a+b) - (c+d)
	EM EXERCÍCIOS ANTERIORES (a)	EM 31 DE DEZ. EXERC. ANTERIOR (b)			
RESTOS A PAGAR (INTRA-ORÇAMENTÁRIO (II))	0,00	0,00	0,00	0,00	0,00

RELATÓRIO RESUMIDO DA EXECUÇÃO ORÇAMENTÁRIA  
 DEMONSTRATIVO DOS RESTOS A PAGAR  
 POR PODER E ÓRGÃO  
 ORÇAMENTOS FISCAL E DA SEGURIDADE SOCIAL  
 3º bimestre de 2024 (Mato a Junho)

RREO - ANEXO 7 (LRF, Art 53, inciso V)

R\$ 1,00


PODER / ÓRGÃO (INTRA-ORÇAMENTÁRIO (II))	RESTOS A PAGAR NÃO PROCESSADOS						
	INSCRITOS		LIQUIDADOS (h)	PAGOS (i)	CANCELADOS (j)	SALDO (k) = (f+g) - (i+j)	SALDO TOTAL (l) = (e)+(k)
	EM EXERCÍCIOS ANTERIORES (f)	EM 31 DE DEZ. EXERC. ANTERIOR (g)					
RESTOS A PAGAR (INTRA-ORÇAMENTÁRIO (II))	0,00	0,00	0,00	0,00	0,00	0,00	0,00


FONTE: SISTEMA: Aspec Informática - UNIDADE RESPONSÁVEL: Prefeitura Municipal de Altaneira - DATA DA EMISSÃO: 29/07/2024 - HORA DA EMISSÃO: 14:20:26

NOTAS:

  
 FRANCISCO DARZOMAR RODRIGUES SOARES  
 PREFEITO MUNICIPAL

  
 INFOCONT ASSESSORIA/CONTABIL MUNICIPAL  
 CONFADOR

  
 EDISLANIA SIMÃO DA SILVA RODRIGUES  
 Ordenadora de Despesas

  
 GENIARA EVIS DE SALES  
 Controladora Geral



RREO - ANEXO 8 (LDB, Art. 72)

R\$ 1,00

RECEITAS RESULTANTE DE IMPOSTOS (Arts. 212 e 212-A da Constituição Federal)

RECEITA RESULTANTE DE IMPOSTOS (caput do art. 212 da Constituição)

	PREVISÃO ATUALIZADA (a)	RECEITAS REALIZADAS Até o Bimestre (b)
<b>1 - RECEITAS DE IMPOSTOS</b>	<b>1.595.000,00</b>	<b>741.260,11</b>
1.1 - Receita resultante do imposto sobre a propriedade predial e territorial urbana - IPTU	63.000,00	23.102,11
1.2 - Receita resultante do imposto sobre transmissão inter vivos - ITBI	18.000,00	3.240,00
1.3 - Receita resultante do imposto sobre serviços de qualquer natureza - ISS	399.000,00	312.252,83
1.4 - Receita resultante do imposto de renda retido na fonte - IRRF	1.115.000,00	15.257.321,45
<b>2 - RECEITA DE TRANSFERÊNCIAS CONSTITUCIONAIS E LEGAIS</b>	<b>29.008.000,00</b>	<b>9.149.117,89</b>
2.1 - Cota parte do FPM	18.500.000,00	9.149.117,89
2.1.1 - Parcela referente à CF, art. 159, I, alínea b	17.030.000,00	0,00
2.1.2 - Parcela referente à CF, art. 159, I, alíneas d e e	1.470.000,00	5.863.360,59
2.2 - Cota parte do ICMS	10.000.000,00	16.518,49
2.2 - Cota parte IPI - Exportação	33.000,00	116,89
2.3 - Cota parte ITR	1.000,00	228.207,49
2.4 - Cota parte TPVA	474.000,00	0,00
2.5 - Cota parte TPVA	0,00	0,00
2.6 - Cota parte IOF-ouro	0,00	0,00
2.7 - Compensações financeiras provenientes de impostos e transferências constitucionais	0,00	0,00





3 - TOTAL DA RECEITA RESULTANTE DE IMPOSTOS (1 + 2) | 30.603.000,00 | 15.998.581,56

4 - TOTAL DESTINADO AO FUNDEB - 20% DE ((2.1.1) + (2.2) + (2.3) + (2.4) + (2.5) + (2.7)) | 5.507.600,00 | 3.051.463,91

5 - VALOR MÍNIMO A SER APLICADO ALÉM DO VALOR DESTINADO AO FUNDEB - 5% DE ((2.1.1) + (2.2) + (2.3) + (2.4) + (2.5) + (2.7)) + 25% DE ((1.1) + (1.2) + (1.3) + (1.4) + (2.1.2) + (2.6)) | 2.143.150,00 | 948.181,10

FUNDEB

RECEITAS RECEBIDAS DO FUNDEB DO EXERCÍCIO	PREVISÃO ATUALIZADA (a)	RECEITAS REALIZADAS Até o Bimestre (b)
<b>6 - RECEITAS RECEBIDAS DO FUNDEB</b>		
6.1 - FUNDEB - Impostos e Transferências de Impostos	14.098.000,00	8.438.569,68
6.1.1 - Principal	8.065.000,00	4.562.206,13
6.1.2 - Rendimentos de aplicação financeira	7.963.000,00	4.494.673,53
6.1.3 - Ressarcimento de Recursos do Fundeb	102.000,00	67.532,60
6.2 - FUNDEB - Complementação da União - VAAF	0,00	0,00
6.2.1 - Principal	3.100.000,00	2.052.176,90
6.2.2 - Rendimentos de aplicação financeira	3.100.000,00	2.052.176,90
6.2.3 - Ressarcimento de Recursos do Fundeb	0,00	0,00
6.3 - FUNDEB - Complementação da União - VAAT	2.833.000,00	1.824.186,65
6.3.1 - Principal	2.833.000,00	1.824.186,65
6.3.2 - Rendimentos de aplicação financeira	0,00	0,00
6.3.3 - Ressarcimento de Recursos do Fundeb	0,00	0,00
6.4 - FUNDEB - Complementação da União - VAAF	100.000,00	0,00
6.4.1 - Principal	100.000,00	0,00
6.4.2 - Rendimentos de aplicação financeira	0,00	0,00
6.4.3 - Ressarcimento de Recursos do Fundeb	0,00	0,00
<b>7 - RESULTADO LÍQUIDO DAS TRANSFERÊNCIAS DO FUNDEB (6.1.1 - 4)</b>	<b>2.455.400,00</b>	<b>1.443.209,62</b>
RECURSOS RECEBIDOS EM EXERCÍCIOS ANTERIORES E NÃO UTILIZADOS (SUPERÁVIT)		
<b>8 - TOTAL DOS RECURSOS DE SUPERÁVIT</b>		<b>VALOR</b>
8.1 - SUPERÁVIT DO EXERCÍCIO IMEDIATAMENTE ANTERIOR		0,00
8.2 - SUPERÁVIT RESIDUAL DE OUTROS EXERCÍCIOS		0,00
<b>9 - TOTAL DOS RECURSOS DO FUNDEB DISPONÍVEIS PARA UTILIZAÇÃO (6 + 8)</b>		<b>8.438.569,68</b>


   



DESPESAS COM RECURSOS DO FUNDER (Por Área de Atuação)6	DOTAÇÃO ATUALIZADA (c)	DESPESAS EMPENHADAS Até o Bimestre (d)	DESPESAS LIQUIDADAS Até o Bimestre (e)	DESPESAS PAGAS Até o Bimestre (f)	INSCRITAS EM RÉSTOS A PAGAR NÃO PROCESSADAS (g)	INSCR. EM RESTOS A PAGAR NÃO PROC. (SEM DISPONIB. DE CAIXA) (7) (h)	DESP. LIQUID/EMPE NHADAS EM VL. SUP. RECEITA RECEBIDA NO EXERC. (9) (i)
10 - TOTAL DAS DESPESAS COM RECURSOS DO FUNDER	14.297.500,00	8.554.417,65	6.663.976,37	5.181.529,99	5.181.529,99		115.847,97
10.1 - PROFISSIONAIS DA EDUCAÇÃO BÁSICA	10.639.850,00	7.174.185,76	5.677.871,10	2.944.700,51	2.944.700,51		1.040.366,83
10.1.1 - Educação infantil	2.332.350,00	1.670.001,52	1.329.943,10	1.419.354,73	1.419.354,73		0,00
10.1.2 - Ensino Fundamental	7.934.000,00	5.327.385,40	4.223.109,33	817.474,75	817.474,75		0,00
10.1.3 - Educação de Jovens e Adultos	373.500,00	176.798,84	124.818,67	0,00	0,00		0,00
10.1.4 - Educação Especial	0,00	0,00	0,00	0,00	0,00		0,00
10.1.5 - Administração Geral	0,00	0,00	0,00	0,00	0,00		0,00
10.2 - OUTRAS DESPESAS	3.657.650,00	1.380.231,89	986.105,27	903.432,28	903.432,28		0,00
10.2.1 - Educação infantil	878.275,00	42.131,12	0,00	0,00	0,00		0,00
10.2.2 - Ensino Fundamental	2.777.875,00	1.338.100,77	986.105,27	0,00	0,00		0,00
10.2.3 - Educação de Jovens e Adultos	1.500,00	0,00	0,00	0,00	0,00		0,00
10.2.4 - Educação Especial	0,00	0,00	0,00	0,00	0,00		0,00
10.2.5 - Administração Geral	0,00	0,00	0,00	0,00	0,00		0,00
10.2.6 - Transporte (Escolar)	0,00	0,00	0,00	0,00	0,00		0,00
10.2.7 - Outras	0,00	0,00	0,00	0,00	0,00		0,00

INDICADORES DO FUNDER

DESPESAS CUSTEADAS COM RECEITAS DO FUNDER RECEBIDAS NO EXERCÍCIO	DESPESAS EMPENHADAS Até o Bimestre (d)	DESPESAS LIQUIDADAS Até o Bimestre (e)	DESPESAS PAGAS Até o Bimestre (f)	INSCRITAS EM RÉSTOS A PAGAR NÃO PROCESSADAS (g)	INSCR. EM RESTOS A PAGAR NÃO PROC. (SEM DISPONIB. DE CAIXA) (7) (h)	DESP. LIQUID/EMPE NHADAS EM VL. SUP. RECEITA RECEBIDA NO EXERC. (9) (i)
11 - TOTAL DAS DESPESAS CUSTEADAS COM RECURSOS DO FUNDER RECEBIDAS NO EXERCÍCIO	8.554.417,65	6.663.976,37	5.181.529,99	5.181.529,99		115.847,97
11.1 - Total das despesas custeadas com FUNDER - impostos e transferências de imp	5.602.572,96	4.097.595,97	2.944.700,51	2.944.700,51		1.040.366,83
11.2 - Total das despesas custeadas com FUNDER - Complementação da União - VAAF	1.426.000,00	1.421.581,25	1.419.354,73	1.419.354,73		0,00
11.3 - Total das despesas custeadas com FUNDER - Complementação da União - VAAT	1.525.844,69	1.144.799,15	817.474,75	817.474,75		0,00
11.4 - Total das despesas custeadas com FUNDER - Complementação da União - VAAR	0,00	0,00	0,00	0,00		0,00
12 - Total das despesas do FUNDER com profissionais de educação básica	7.174.185,76	5.677.871,10	4.223.109,33	4.223.109,33		0,00
13 - Total das despesas custeadas com FUNDER - complementação da União - VAAT aplicadas na educação infantil	1.525.844,69	1.144.799,15	817.474,75	817.474,75		0,00



14 - Total das despesas custeadas com FUNDEB - complementação da União - VAAT aplicadas em despesa de Capital | 40.987,12 | 0,00 | 0,00 | 0,00

INDICADORES - Art.212-A, Inciso XI e Parágrafo 3º - Constituição Federal	VALOR EXISTO (j)	VALOR APLICADO (k)	VALOR CONSIDERADO APÓS DEDUÇÕES (l)	% APLICADO (m)
15 - Mínimo de 70% do FUNDEB na Remuneração dos profissionais da educação básica	5.906.998,78	5.677.871,10	5.677.871,10	67,28
16 - Percentual da Complementação da União ao FUNDEB (VAAT) educação infantil (INDICA	364.837,33	1.144.799,15	1.144.799,15	62,76
17 - Mínimo de 15% da complementação da União ao FUNDEB - VAAT em Despesas de Capital	273.628,00	0,00	0,00	0,00

18 - Total da receita recebida e não aplicada no exercício | 843.856,97 | 1.774.593,31 | 1.774.593,31 | 930.736,34 | 21,03

INDICADOR - Art.25, Parágrafo 3º - Lei nº 14.113, de 2020 - (Aplicação do Superávit de Exercício Anterior)3	VALOR SUPERÁVIT PERMITIDO NO EXERCÍCIO ANTERIOR (s)	VALOR NÃO APLICADO NO EXERCÍCIO ANTERIOR (t)	VALOR SUPERÁVIT APLICADO ATÉ O PRIMEIRO QUADRIMESTRE (u)	VALOR APLICADO APÓS O PRIMEIRO QUADRIMESTRE (v)	VALOR SUPERÁVIT PERMIT. EXERC. ANT. NÃO APLICADO ATÉ PRIM. QUAD. EXE. ATUAL (x)	% NÃO APLICADO (r)
19 - Total das despesas custeadas com Superávit do FUNDEB	0,00	0,00	0,00	0,00	0,00	0,00
19.1 - Total das despesas custeadas com FUNDEB - impostos e transferências de impostos	0,00	0,00	0,00	0,00	0,00	0,00
19.2 - Total das despesas custeadas com FUNDEB - complementação da União (VAAF + VAAT + VAAR)	0,00	0,00	0,00	0,00	0,00	0,00



DESPESAS COM MANUTENÇÃO E DESENVOLVIMENTO DO ENSINO - MDE - CUSTEADAS COM RECEITA DE IMPOSTOS (EXCETO FUNDER)

DESPESAS COM AÇÕES TÍPICAS DE MDE - RECEITAS DE IMPOSTOS - EXCETO FUNDER (Por Área de Atuação)6	DOTAÇÃO ATUALIZADA (c)	DESPESAS EMPENHADAS Até o Bimestre (d)	DESPESAS LIQUIDADAS Até o Bimestre (e)	DESPESAS PAGAS Até o Bimestre (f)
20 - TOTAL DAS DESPESAS COM AÇÕES TÍPICAS DE MDE CUSTEADAS COM RECEITAS DE IMPOSTOS	2.175.150,00	394.281,50	298.308,83	242.469,67
20.1 - Educação Infantil	43.000,00	0,00	0,00	0,00
20.2 - Ensino Fundamental	2.056.150,00	394.281,50	298.308,83	242.469,67
20.3 - Educação de Jovens e Adultos	5.000,00	0,00	0,00	0,00
20.4 - Educação Especial	23.000,00	0,00	0,00	0,00
20.5 - Administração Geral	0,00	0,00	0,00	0,00
20.6 - Transporte (Escolar)	0,00	0,00	0,00	0,00
20.7 - Outras	48.000,00	0,00	0,00	0,00

DESPESAS COM MANUTENÇÃO E DESENVOLVIMENTO DO ENSINO - MDE - CUSTEADAS COM RECEITA DE IMPOSTOS E COM RECURSOS DO FUNDER

DESPESAS COM AÇÕES TÍPICAS DE MDE - RECEITAS DE IMPOSTOS E RECURSOS DO FUNDER (Por Área de Atuação)6	DOTAÇÃO ATUALIZADA (c)	DESPESAS EMPENHADAS Até o Bimestre (d)	DESPESAS LIQUIDADAS Até o Bimestre (e)	DESPESAS PAGAS Até o Bimestre (f)
21 - TOTAL DAS DESPESAS COM AÇÕES TÍPICAS DE MDE CUSTEADAS COM RECEITAS DE IMPOSTOS E	16.497.150,00	8.948.699,15	6.962.285,20	5.423.999,66
21.1 - EDUCAÇÃO INFANTIL	3.254.875,00	1.712.137,64	1.329.943,10	1.002.618,70
21.1.1 - Creche	0,00	452.131,12	324.513,21	285.120,76
21.1.2 - Pre-escola	3.254.875,00	1.260.006,52	1.005.429,89	717.497,94
21.2 - ENSINO FUNDAMENTAL	13.242.275,00	7.236.566,51	5.632.342,10	4.421.380,96

APURAÇÃO DAS DESPESAS PARA FINS DE LIMITE MÍNIMO CONSTITUCIONAL

	VALOR
22 - (+) TOTAL DAS DESPESAS DE MDE CUSTEADAS COM RECURSOS DE IMPOSTOS = (L20(d) ou e))	298.308,83
23 - (+) TOTAL DAS RECEITAS TRANSFERIDAS AO FUNDER = (L4)	3.051.463,91
24 - (-) RECEITAS DO FUNDER NÃO UTILIZADAS NO EXERCÍCIO, EM VALOR SUPERIOR A 10% = L(18q)	930.736,34
25 - (-) SUPERÁVIT PERMITIDO NO EXERCÍCIO IMEDIATAMENTE ANTERIOR NÃO APLICADO ATÉ O PRIMEIRO QUADRIMESTRE NO EXERCÍCIO ATUAL = L19.(1x)	0,00
26 - (-) RESTOS A PAGAR NÃO PROCESSADOS INSCRITOS NO EXERCÍCIO SEM DISPONIBILIDADE FINANCEIRA DE RECURSOS DE IMPOSTOS4	0,00

27 - (-) CANCELAMENTO NO EXERCÍCIO, DE RESTOS A PAGAR INSCRITOS COM DISPONIBILIDADE FINANCEIRA DE RECURSOS DE IMPOSTOS VINCULADOS AO ENSINO  
 = (L30.1.(af)) + (L30.2.(af))) 0,00

28 - TOTAL DAS DESPESAS PARA FINS DE LIMITE ((22 + 23) - 24 - 25 - 26 - 27) 2.419.036,40

APURAÇÃO DO LIMITE MÍNIMO CONSTITUCIONAL(2 e 5)	VALOR EXIGIDO (z)	VALOR APLICADO (aa)	% APLICADO (ab)
29 - APLICAÇÃO EM MDE SOBRE A RECEITA RESULTANTE DE IMPOSTOS	3.999.645,39	2.419.036,40	15,12

RESTOS A PAGAR INSCRITOS EM EXERCÍCIOS ANTERIORES COM DISPONIBILIDADE FINANCEIRA DE RECURSOS DE IMPOSTOS E DO FUNDEB8	SALDO INICIAL (ac)	RP LIQUIDADOS (ad)	RP PAGOS (ae)	RP CANCELADOS (af)	SALDO FINAL (ag) = (ac)-(ae)-(af)
30 - RESTOS A PAGAR DE DESPESAS COM MDE	2.069.140,70	18.166,12	1.425.042,79	0,00	644.097,91
30.1 - Executadas com recursos de impostos e transferências de impostos	1.370.081,42	10.643,16	1.215.608,15	0,00	154.473,27
30.2 - Executadas com recursos do FUNDEB - Impostos	593.816,93	7.522,96	104.192,29	0,00	489.624,64
30.3 - Executadas com recursos do FUNDEB - complementação da União (VAAT + VAAF + VAAR)	105.242,35	0,00	105.242,35	0,00	0,00

OUTRAS INFORMAÇÕES PARA CONTROLE

RECEITAS ADICIONAIS PARA FINANCIAMENTO DO ENSINO	PREVISÃO ATUALIZADA (a)	RECEITAS REALIZADAS Até o bimestre (b)
31 - TOTAL DAS RECEITAS ADICIONAIS PARA FINANCIAMENTO DO ENSINO	2.828.190,00	1.632.834,51
31.1 - RECEITAS DE TRANSFERÊNCIAS DO FNDE (INCLUINDO RENDIMENTOS DE APLICAÇÃO FINANCEIRA)	1.125.000,00	1.418.483,51
31.1.1 - Salário-Educação	402.000,00	358.789,28
31.1.2 - PDDE	1.000,00	0,00
31.1.3 - PNAE	447.000,00	212.443,03
31.1.4 - PNATE	133.000,00	51.858,08
31.1.5 - Outras transferências do FNDE	142.000,00	795.393,12
31.2 - RECEITAS DE TRANSFERÊNCIAS DE CONVÊNTO	1.462.440,00	214.351,00
31.3 - RECEITA DE ROYALTIES DESTINADOS A EDUCAÇÃO	240.750,00	0,00
31.4 - RECEITA DE OPERAÇÕES DE CRÉDITO VINCULADAS À EDUCAÇÃO	0,00	0,00
31.5 - OUTRAS RECEITAS PARA FINANCIAMENTO DO ENSINO	0,00	0,00



OUTRAS DESPESAS COM EDUCAÇÃO (por área de atuação)6	DOTAÇÃO ATUALIZADA (c)	DESPESAS EMPENHADAS Até o Bimestre (d)	DESPESAS LIQUIDADAS Até o Bimestre (e)	DESPESAS PAGAS Até o Bimestre (f)
32 - TOTAL DAS OUTRAS DESPESAS COM EDUCAÇÃO	5.238.090,00	1.716.688,06	1.612.350,43	1.520.643,05
32.1 - EDUCAÇÃO INFANTIL	846.000,00	127.110,54	84.979,42	68.838,06
32.2 - ENSINO FUNDAMENTAL	4.176.090,00	1.588.870,82	1.526.664,31	1.451.098,29
32.3 - ENSINO MEDIO	0,00	0,00	0,00	0,00
32.4 - ENSINO SUPERIOR	0,00	0,00	0,00	0,00
32.5 - ENSINO PROFISSIONAL	0,00	0,00	0,00	0,00
32.6 - ENSINO DE JOVENS E ADULTOS	216.000,00	706,70	706,70	706,70
32.7 - EDUCAÇÃO ESPECIAL	0,00	0,00	0,00	0,00
32.8 - OUTRAS	0,00	0,00	0,00	0,00

TOTAL GERAL DAS DESPESAS COM EDUCAÇÃO	DOTAÇÃO ATUALIZADA (c)	DESPESAS EMPENHADAS Até o Bimestre (d)	DESPESAS LIQUIDADAS Até o Bimestre (e)	DESPESAS PAGAS Até o Bimestre (f)
33 - TOTAL GERAL DAS DESPESAS COM EDUCAÇÃO (10 + 20 + 32)	21.784.240,00	10.627.753,09	8.576.884,13	6.946.141,71
33.1 - Despesas Correntes	16.121.750,00	9.526.700,98	7.518.352,46	5.887.610,04
33.1.1 - Pessoal Ativo	11.060.000,00	7.223.365,73	5.712.563,95	4.307.619,50
33.1.2 - Pessoal Inativo	0,00	0,00	0,00	0,00
33.1.3 - Transferências às instituições comunitárias, confessionais ou filantrópicas sem fins lucrativos	57.000,00	898,00	898,00	898,00
33.1.4 - Outras Despesas Correntes	5.004.750,00	2.302.437,25	1.804.890,51	1.579.092,54
33.2 - Despesas de Capital	5.662.490,00	1.101.052,11	1.058.531,67	1.058.531,67
33.2.1 - Transferências às instituições comunitárias, confessionais ou filantrópicas sem fins lucrativos	34.500,00	0,00	0,00	0,00
33.2.2 - Outras Despesas de Capital	5.627.990,00	1.101.052,11	1.058.531,67	1.058.531,67

CONTROLE DA DISPONIBILIDADE FINANCEIRA E CONCILIAÇÃO BANCÁRIA	FUNDEB (ae)	SALÁRIO EDUCAÇÃO (af)
34 - DISPONIBILIDADE FINANCEIRA EM 31 DE DEZEMBRO DE 2023	125.703,92	0,00

RELATÓRIO RESUMIDO DA EXECUÇÃO ORÇAMENTÁRIA  
DEMONSTR. DAS RECEITAS E DESPESAS  
COM MANUTENÇÃO E DESENV. DO ENSINO - MDE  
ORÇAMENTOS FISCAL E DA SEGURIDADE SOCIAL  
3º bimestre de 2024 (Maio a Junho)


35 - (+)	INGRESSO DE RECURSOS ATÉ O BIMESTRE (orçamentário)	8.438.569,68	358.789,28
36 - (-)	PAGAMENTOS EFETUADOS ATÉ O BIMESTRE (orçamentário e restos a pagar)	5.390.964,63	244.176,18
37 - (=)	DISPONIBILIDADE FINANCEIRA ATÉ O BIMESTRE	3.173.308,97	114.613,10
38 - (+)	AJUSTES POSITIVOS (RETENÇÕES E OUTROS VALORES EXTRAORÇAMENTÁRIOS)	0,00	0,00
39 - (-)	AJUSTES NEGATIVOS (OUTROS VALORES EXTRAORÇAMENTÁRIOS)	0,00	0,00
40 - (=)	SALDO FINANCEIRO CONCILIADO(Saldo Bancário)	3.173.308,97	114.613,10

FONTE: SISTEMA: Aspec Informática - UNIDADE RESPONSÁVEL: Prefeitura Municipal de Altaneira - DATA DA EMISSÃO: 29/07/2024 - HORA DA EMISSÃO: 14:21:24

- 1 Os valores informados devem corresponder ao efetivamente transferido. Os percentuais correspondem ao disposto na legislação.
- 2 Limites mínimos anuais a serem cumpridos no encerramento do exercício.
- 3 Art. 25, parágrafo 3º Lei 14.113/2020: Até 10% (dez por cento) dos recursos recebidos à conta dos Fundos, inclusive relativos à complementação da União, nos termos do parágrafo 2º do art. 16 desta Lei, poderão ser utilizados no primeiro quadrimestre do exercício imediatamente subsequente, mediante abertura de crédito adicional.
- 4 Os valores referentes à parcela dos Restos a Pagar inscritos sem disponibilidade financeira deverão ser informados somente no RREO do último bimestre do exercício.
- 5 Nos cinco primeiros bimestres do exercício o acompanhamento será feito com base na despesa liquidada. No último bimestre do exercício, o valor deverá corresponder ao total da despesa empenhada.
- 6 As linhas representam áreas de atuação e não correspondem exatamente às subdivisões da Função Educação. As despesas classificadas nas demais subdivisões típicas e nas subdivisões atípicas deverão ser rateadas para essas áreas de atuação.
- 7 Valor inscrito em RPNP sem disponibilidade de caixa, que não será considerado na apuração dos indicadores e limites. Para as linhas 15, 16 e 17, deverá ser comparado o total inscrito em RPNP com a disponibilidade de caixa por fonte de recursos. Para a linha 14, deverá ser verificada a diferença entre a disponibilidade nas Fontes do Fundeb e os RPNP referentes a essas despesas. Para a linha 18, deverá ser verificada a diferença entre as disponibilidades na Fonte VAAT e os RPNP dessas despesas.
- 8 Controle da execução de restos a pagar considerados no cumprimento do limite mínimo dos exercícios anteriores.
- 9 Nesta coluna não devem ser informados valores inferiores a 0 (zero).
- 10 Essa coluna não deve conter percentual superior a 100%. Caso isso ocorra, em razão de valores informados na coluna (i), os percentuais devem ser ajustados para 100%.

  
FRANCISCO DARIOMAR RODRIGUES SOARES  
PREFEITO MUNICIPAL

  
INFOCONT ASSESSORIA CONTABIL MUNICIPAL  
CONTADOR

  
EDISLANIA SIMIÃO DA SILVA RODRIGUES  
Ordenadora de Despesas

  
GENIARA LÚCIA DE SALES  
Controladora Geral



RREO - ANEXO XII (LC 141/2012, art.35)

R\$ 1,00

RECEITAS RESULTANTES DE IMPOSTOS E TRANSFERÊNCIAS CONSTITUCIONAIS E LEGAIS	PREVISÃO INICIAL	PREVISÃO ATUALIZADA (a)	RECEITAS REALIZADAS	
			ATÉ O BIMESTRE (b)	% (b/a)x100
RECEITA DE IMPOSTOS (I)	1.595.000,00	1.595.000,00	741.260,11	46,47
Receita Resultante do Imposto Predial e Territorial Urbano - IPTU	63.000,00	63.000,00	23.102,11	36,67
Receita Resultante do Imposto sobre Transmissão Inter Vivos - ITBI	18.000,00	18.000,00	3.240,00	18,00
Receita Resultante do Imposto sobre Serviços de Qualquer Natureza - ISS	399.000,00	399.000,00	312.252,83	78,26
Receita Resultante do Imposto de Renda e Provento de Qualquer Natureza Retido na Fonte - IRRF	1.115.000,00	1.115.000,00	402.665,17	36,11
RECEITAS DE TRANSFERÊNCIAS CONSTITUCIONAIS E LEGAIS (II)	27.538.000,00	27.538.000,00	15.257.321,45	55,40
Cota Parte FPM	17.030.000,00	17.030.000,00	9.149.117,89	53,72
Cota Parte ITR	1.000,00	1.000,00	116,89	11,69
Cota Parte IPVA	474.000,00	474.000,00	228.207,49	48,15
Cota Parte ICMS	10.000.000,00	10.000.000,00	5.863.360,69	58,63
Outras Transferências Compensações Financeiras Provenientes de Impostos e Transferências Constitucionais	33.000,00	33.000,00	16.518,49	50,06
TOTAL DAS RECEITAS RESULTANTES DE IMPOSTOS E TRANSFERÊNCIAS CONSTITUCIONAIS E LEGAIS (III) = I+II	29.133.000,00	29.133.000,00	15.998.581,56	54,92

DESPESAS COM AÇÕES E SERVIÇOS PÚBLICOS DE SAÚDE (ASPS) POR SUBFUNÇÕES E CATEGORIA ECONOMICA	DOTAÇÃO INICIAL	DOTAÇÃO ATUALIZADA (c)	DESPESAS EMPENHADAS		DESPESAS LIQUIDADAS		DESPESAS PAGAS	
			ATÉ O BIMESTRE (d)	% (d/c)x100	ATÉ O BIMESTRE (e)	% (e/c)x100	ATÉ O BIMESTRE (f)	% (f/c)x100
ATENÇÃO BÁSICA (IV)	5.828.950,00	5.883.950,00	3.545.594,20	60,26	2.217.104,66	37,68	1.742.274,23	29,61
Despesas Correntes	5.801.200,00	5.801.200,00	3.535.485,20	60,94	2.206.995,66	38,04	1.738.095,23	29,96
Despesas de Capital	27.750,00	82.750,00	10.109,00	12,22	10.109,00	12,22	4.179,00	5,05
ASSISTÊNCIA HOSPITALAR E AMBULATORIAL (V)	1.556.500,00	2.256.500,00	2.045.965,58	90,67	1.504.201,27	66,66	1.166.685,85	51,70
Despesas Correntes	1.556.500,00	2.256.500,00	2.045.965,58	90,67	1.504.201,27	66,66	1.166.685,85	51,70
Despesas de Capital	0,00	0,00	0,00	0,00	0,00	0,00	0,00	0,00
SUPORTE PROFILÁTICO E TERAPÊUTICO (VI)	11.000,00	11.000,00	0,00	0,00	0,00	0,00	0,00	0,00
Despesas Correntes	11.000,00	11.000,00	0,00	0,00	0,00	0,00	0,00	0,00
Despesas de Capital	0,00	0,00	0,00	0,00	0,00	0,00	0,00	0,00
VIGILÂNCIA SANITÁRIA (VII)	2.686,00	2.686,00	0,00	0,00	0,00	0,00	0,00	0,00
Despesas Correntes	2.686,00	2.686,00	0,00	0,00	0,00	0,00	0,00	0,00
Despesas de Capital	500,00	500,00	0,00	0,00	0,00	0,00	0,00	0,00

VIGILÂNCIA EPIDEMIOLÓGICA (VIII)	1.000,00	1.000,00	0,00	0,00	0,00	0,00	0,00	0,00	0,00
Despesas Correntes	1.000,00	1.000,00	0,00	0,00	0,00	0,00	0,00	0,00	0,00
Despesas de Capital	0,00	0,00	0,00	0,00	0,00	0,00	0,00	0,00	0,00
ALIMENTAÇÃO E NUTRIÇÃO (IX)	0,00	0,00	0,00	0,00	0,00	0,00	0,00	0,00	0,00
Despesas Correntes	0,00	0,00	0,00	0,00	0,00	0,00	0,00	0,00	0,00
Despesas de Capital	0,00	0,00	0,00	0,00	0,00	0,00	0,00	0,00	0,00
OUTRAS SUBFUNÇÕES (X)	0,00	0,00	0,00	0,00	0,00	0,00	0,00	0,00	0,00
Despesas Correntes	0,00	0,00	0,00	0,00	0,00	0,00	0,00	0,00	0,00
Despesas de Capital	0,00	0,00	0,00	0,00	0,00	0,00	0,00	0,00	0,00
TOTAL (XI)=(IV+V+VI+VII+VIII+IX+X)	7.400.136,00	8.155.136,00	5.591.559,78	68,56	3.721.305,93	45,63	2.908.960,08	35,67	

APURAÇÃO DO CUMPRIMENTO DO LIMITE MÍNIMO PARA APLICAÇÃO EM ASPSS

	DESPESAS EMPENHADAS (d)	DESPESAS LIQUIDADAS (e)	DESPESAS PAGAS (f)
Total das despesas com ASPSS (XII)=(XI)	5.591.559,78	3.721.305,93	2.908.960,08
(-) Restos a Pagar Não Processados inscritos indevidamente no exercício sem disponibilidade financeira (XIII)	0,00	0,00	0,00
(-) Despesas custeadas com Recursos Vinculados a Parcela do Percentual Mínimo que não foi aplicada em ASPSS em Exercícios Anteriores (XIV)	0,00	0,00	0,00
(-) Despesas custeadas com Disponibilidade de Caixa Vinculada aos Restos a Pagar Cancelados (XV)	0,00	0,00	0,00
(=) VALOR APLICADO EM ASPSS (XVI) = (XII - XIII - XIV - XV)	5.591.559,78	3.721.305,93	2.908.960,08
Despesa mínima a ser aplicada em ASPSS (XVII) = (III) x 15% (LC 141/2012)			2.399.787,23
Despesa mínima a ser aplicada em ASPSS (XVIII) = (III) x 0,00% (Lei Orgânica Municipal)			0,00
Diferença entre o valor aplicado e a Despesa Mínima a ser Aplicada (XVIII) = (XVI (d ou e) - XVIII)1			1.321.518,70
Limite não cumprido (XIX) = (XVIII) (quando valor for inferior a zero)			0,00
PERCENTUAL DA RECEITA DE IMPOSTOS E TRANSFERÊNCIAS CONSTITUCIONAIS E LEGAIS APLICADO EM ASPSS(XVI / III)*100 (mínimo de 15% conforme LC nº 141/2012 ou % da Lei Orgânica Municipal)			23,26

LIMITE NÃO CUMPRIDO

CONTROLE DO VALOR REFERENTE AO PERCENTUAL MÍNIMO NÃO CUMPRIDO EM EXERCÍCIOS ANTERIORES PARA	SALDO INICIAL	Despesas Custeadas no Exercício de Referência	SALDO FINAL (não aplicado)1
FINIS DE APLICAÇÃO DOS RECURSOS VINCULADOS CONFORME ARTIGOS 25 E 26 DA LC 141/2012			





RELATÓRIO RESUMIDO DA EXECUÇÃO ORÇAMENTÁRIA  
 DEMONSTRATIVO DAS RECEITAS E DESPESAS COM  
 AÇÕES E SERVIÇOS PÚBLICOS DE SAÚDE  
 ORÇAMENTOS FISCAL E DA SEGURIDADE SOCIAL  
 3º bimestre de 2024 (Maio a Junho)

	(h)	Empenhadas (i)	Liquidadas (j)	Pagas (k)	(l)=(h-(i ou j))
Diferença de limite não cumprido em 2024	0,00	0,00	0,00	0,00	0,00
Diferença de limite não cumprido em 2023	0,00	0,00	0,00	0,00	0,00
Diferença de limite não cumprido em Exercícios Anteriores	0,00	0,00	0,00	0,00	0,00
TOTAL DA DIFERENÇA DE LIMITE NÃO CUMPRIDO EM EXERCÍCIOS ANTERIORES (XX)	0,00	0,00	0,00	0,00	0,00

EXECUÇÃO DE RESTOS A PAGAR

EXERCÍCIO DO EMPENHO	Valor Mínimo p/aplicação em ASPs (m)	Valor aplicado em ASPs no exercício (n)	Valor aplicado além do limite mínimo então (o) = (n-m) se < 0	Total inscrito em RP no exercício (p)	RP/ Inscritos Indevidamente no exercício sem disponibilidade financeira (q) = (XIII d)	Valor inscrito em RP considerado no limite (r) = (p - (q+r)) se < 0, (r) = 0	Total de RP pagos (s)	Total de RP a pagar (t)	Total de RP cancelados ou prescritos (u)	Diferença entre valor aplicado além do limite e o total de RP cancelados (v) = ((o+q)-u)
Empenhos de 2024	0,00	0,00	0,00	0,00	0,00	0,00	0,00	0,00	0,00	0,00
Empenhos de 2023	0,00	0,00	0,00	0,00	0,00	0,00	0,00	0,00	0,00	0,00
Empenhos de 2022	0,00	0,00	0,00	0,00	0,00	0,00	0,00	0,00	0,00	0,00
Empenhos de 2021	0,00	0,00	0,00	0,00	0,00	0,00	0,00	0,00	0,00	0,00
Empenhos de 2020 e anteriores	0,00	0,00	0,00	0,00	0,00	0,00	0,00	0,00	0,00	0,00

TOTAL DOS RESTOS A PAGAR CANCELADOS OU PRESCRITOS ATÉ O FINAL DO EXERCÍCIO ATUAL QUE AFETARAM O CUMPRIMENTO DO LIMITE (XXI) 0,00  
 TOTAL DOS RESTOS A PAGAR CANCELADOS OU PRESCRITOS ATÉ O FINAL DO EXERCÍCIO ANTERIOR QUE AFETARAM O CUMPRIMENTO DO LIMITE (XXII) 0,00  
 TOTAL DOS RESTOS A PAGAR CANCELADOS OU PRESCRITOS NO EXERCÍCIO ATUAL QUE AFETARAM O CUMPRIMENTO DO LIMITE (XXIII) = (XXI - XXII) 0,00

CONTROLE DE RESTOS A PAGAR CANCELADOS OU PRESCRITOS CONSIDERADOS PARA FINS DE APLICAÇÃO DA DISPONIBILIDADE DE CAIXA CONFORME ARTIGO 24 Parágrafo 1º e 2º DA LC 141/2012	LIMITE NÃO CUMPRIDO									
	SALDO INICIAL (w)	Despesas Custeadas no Exercício de Referência				SALDO FINAL (não aplicado)1 (aa)=(w-(x ou y))				
		Empenhadas (x)	Liquidadas (y)	Pagas (z)						
Restos a pagar cancelados ou prescritos em 2024 a serem compensados (XXIV)	0,00	0,00	0,00	0,00	0,00	0,00	0,00	0,00	0,00	0,00
Restos a pagar cancelados ou prescritos em 2023 a serem compensados (XXV)	0,00	0,00	0,00	0,00	0,00	0,00	0,00	0,00	0,00	0,00
Restos a pagar cancelados ou prescritos em exercícios anteriores a serem compensados (XXVI)	0,00	0,00	0,00	0,00	0,00	0,00	0,00	0,00	0,00	0,00
TOTAL DE RESTOS A PAGAR CANCELADOS OU PRESCRITOS A COMPENSAR (XXVII)	0,00	0,00	0,00	0,00	0,00	0,00	0,00	0,00	0,00	0,00
RECEITAS ADICIONAIS PARA O FINANCIAMENTO DA SAÚDE NÃO COMPUTADAS NO CÁLCULO DO MÍNIMO	PREVISÃO INICIAL	PREVISÃO ATUALIZADA (c)	RECEITAS REALIZADAS							
			ATÉ O BIMESTRE (d)	% (d/c)x100	ATÉ O BIMESTRE (e)	% (e/c)x100	ATÉ O BIMESTRE (f)	% (f/c)x100		
RECEITAS DE TRANSFERÊNCIAS PARA A SAÚDE (XXVIII)	4.056.000,00	4.056.000,00	4.030.020,42	99,36						
Provenientes da União	4.024.000,00	4.024.000,00	3.930.020,42	97,66						
Provenientes do Estado	24.000,00	24.000,00	100.000,00	416,67						
Provenientes de outros Municípios	8.000,00	8.000,00	0,00	0,00						
RECEITAS DE OPERAÇÕES DE CRÉDITO INTERNAS E EXTERNAS VINCULADAS À SAÚDE (XXIX)	0,00	0,00	0,00	0,00						
OUTRAS RECEITAS (XXX)	80.250,00	80.250,00	0,00	0,00						
TOTAL DE RECEITAS ADICIONAIS PARA FINANCIAMENTO DA SAÚDE (XXXI)=(XXVIII+XXIX+XXX)	4.136.250,00	4.136.250,00	4.030.020,42	97,43						
DESPESAS COM SAÚDE POR SUBFUNÇÕES E CATEGORIA ECONÔMICA NÃO COMPUTADAS NO CÁLCULO DO MÍNIMO	DOTAÇÃO INICIAL	DOTAÇÃO ATUALIZADA (c)	DESPESAS EMPENHADAS		DESPESAS LIQUIDADAS		DESPESAS PAGAS			
			ATÉ O BIMESTRE (d)	% (d/c)x100	ATÉ O BIMESTRE (e)	% (e/c)x100	ATÉ O BIMESTRE (f)	% (f/c)x100		
ATENÇÃO BÁSICA (XXXII)	2.888.930,00	2.796.470,00	1.241.267,01	44,39	904.498,64	32,34	713.556,43	25,52		
Despesas Correntes	2.398.420,00	2.419.960,00	1.241.267,01	51,29	904.498,64	37,38	713.556,43	29,49		
Despesas de Capital	490.510,00	376.510,00	0,00	0,00	0,00	0,00	0,00	0,00		
ASSISTÊNCIA HOSPITALAR E AMBULATORIAL (XXXIII)	1.472.750,00	1.572.750,00	684.781,40	43,54	516.824,16	32,86	469.762,62	29,87		
Despesas Correntes	915.000,00	965.000,00	498.598,77	51,67	372.261,85	38,58	325.200,31	33,70		
Despesas de Capital	557.750,00	607.750,00	186.182,63	30,53	144.562,31	23,79	144.562,31	23,79		
SUPORTE PROFILÁTICO E TERAPÊUTICO (XXXIV)	9.000,00	9.000,00	0,00	0,00	0,00	0,00	0,00	0,00		



RELATORIO RESUMIDO DA EXECUÇÃO ORÇAMENTÁRIA  
 DEMONSTRATIVO DAS RECEITAS E DESPESAS COM  
 AÇÕES E SERVIÇOS PÚBLICOS DE SAÚDE  
 ORÇAMENTOS FISCAL E DA SEGURIDADE SOCIAL  
 3º bimestre de 2024 (Maio a Junho)

Despesas Correntes	9.000,00	9.000,00	0,00	0,00	0,00	0,00	0,00	0,00	0,00
Despesas de Capital	0,00	0,00	0,00	0,00	0,00	0,00	0,00	0,00	0,00
VIGILANCIA SANITÁRIA (XXXV)	0,00	0,00	0,00	0,00	0,00	0,00	0,00	0,00	0,00
Despesas Correntes	0,00	0,00	0,00	0,00	0,00	0,00	0,00	0,00	0,00
Despesas de Capital	0,00	0,00	0,00	0,00	0,00	0,00	0,00	0,00	0,00
VIGILANCIA EPIDEMIOLÓGICA (XXXVI)	747.540,00	684.540,00	318.149,17	46,48	267.662,24	39,10	207.160,17	30,26	
Despesas Correntes	693.040,00	665.040,00	318.149,17	47,84	267.662,24	40,25	207.160,17	31,15	
Despesas de Capital	54.500,00	19.500,00	0,00	0,00	0,00	0,00	0,00	0,00	
ALIMENTAÇÃO E NUTRIÇÃO (XXXVII)	0,00	0,00	0,00	0,00	0,00	0,00	0,00	0,00	
Despesas Correntes	0,00	0,00	0,00	0,00	0,00	0,00	0,00	0,00	
Despesas de Capital	0,00	0,00	0,00	0,00	0,00	0,00	0,00	0,00	
OUTRAS SUBFUNÇÕES (XXXVIII)	0,00	0,00	0,00	0,00	0,00	0,00	0,00	0,00	
Despesas Correntes	0,00	0,00	0,00	0,00	0,00	0,00	0,00	0,00	
Despesas de Capital	0,00	0,00	0,00	0,00	0,00	0,00	0,00	0,00	
<b>TOTAL DAS DESPESAS NÃO COMPUTADAS NO CÁLCULO DO MÍNIMO (XXXIX)=(XXXII+XXXIII+XXXIV+XXXV+XXXVI+XXXVII+XXXVIII)</b>	<b>5.118.220,00</b>	<b>5.062.760,00</b>	<b>2.244.192,58</b>	<b>44,33</b>	<b>1.688.985,04</b>	<b>33,36</b>	<b>1.390.579,22</b>	<b>27,47</b>	

DESPESAS TOTAIS COM SAÚDE EXECUTADAS COM RECURSOS PRÓPRIOS E COM RECURSOS TRANSFERIDOS DE OUTROS ENTES	DOTAÇÃO INICIAL	DOTAÇÃO ATUALIZADA (C)	DESPESAS EMPENHADAS		DESPESAS LIQUIDADAS		DESPESAS PAGAS	
			ATÉ O BIMESTRE (d)	% (d/c)x100	ATÉ O BIMESTRE (e)	% (e/c)x100	ATÉ O BIMESTRE (f)	% (f/c)x100
ATENÇÃO BÁSICA (XL)=(IV + XXXII)	8.717.880,00	8.680.420,00	4.786.856,21	55,15	3.121.603,30	35,96	2.455.930,66	28,29
ASSISTÊNCIA HOSPITALAR E AMBULATORIAL (XLI)=(V + XXXIII)	3.029.250,00	3.829.250,00	2.730.746,98	71,31	2.021.025,43	52,78	1.636.448,47	42,74
SUporte Profilático e Terapêutico (XLII)=(VI + XXXIV)	20.000,00	20.000,00	0,00	0,00	0,00	0,00	0,00	0,00
VIGILANCIA SANITÁRIA (XLIII)=(VII + XXXV)	2.686,00	2.686,00	0,00	0,00	0,00	0,00	0,00	0,00
VIGILANCIA EPIDEMIOLÓGICA (XLIV)=(VIII + XXXVI)	748.540,00	685.540,00	318.149,17	46,41	267.662,24	39,04	207.160,17	30,22
ALIMENTAÇÃO E NUTRIÇÃO (XLV)=(IX + XXXVII)	0,00	0,00	0,00	0,00	0,00	0,00	0,00	0,00
OUTRAS SUBFUNÇÕES (XLVI)=(X + XXXVIII)	0,00	0,00	0,00	0,00	0,00	0,00	0,00	0,00
<b>TOTAL DAS DESPESAS COM SAÚDE (XLVII)=(XI + XXXIX)</b>	<b>12.518.356,00</b>	<b>13.217.896,00</b>	<b>7.835.752,36</b>	<b>59,28</b>	<b>5.410.290,97</b>	<b>40,93</b>	<b>4.299.539,30</b>	<b>32,53</b>

FONTE: SISTEMA: Aspec Informática - UNIDADE RESPONSÁVEL: Prefeitura Municipal de Altaneira - DATA DA EMISSÃO: 29/07/2024 - HORA DA EMISSÃO: 14:22:11


Notas:  
 (1) Nos cinco primeiros bimestres do exercício, o acompanhamento será feito com base na despesa liquidada.


No último bimestre do exercício, o valor deverá corresponder ao total da despesa empenhada.

(2) Até o exercício de 2018, o controle da execução dos restos a pagar considerava apenas os valores dos restos a pagar não processados (regra antiga).  
A partir do exercício de 2019, o controle da execução dos restos a pagar considera os restos a pagar processados e não processados (regra nova).

  
FRANCISCO DARZOMAR RODRIGUES SOARES  
PREFEITO MUNICIPAL

  
INFOCONT ASSESSORA CONTÁBIL MUNICIPAL  
CONTADOR

  
EDISLANIA SIMÃO DA SILVA RODRIGUES  
Ordenadora de Despesas

  
GENTIANA PIRES DE SALES  
Controladora Geral



RREO - Anexo 13 (Lei no. 11.079 de 30.12.2004, arts 22,25 e 28 )

R\$ 1,00

IMPACTOS DAS CONTRATAÇÕES DE PPP	SALDO TOTAL EM		SALDO FINAL EM 2024							
	31 DE DEZEMBRO DO EXERCÍCIO ANTERIOR		Até o bimestre							
TOTAL DE ATIVOS										
Ativos constituídos pela SPE	0,00	0,00								
TOTAL DE PASSIVOS										
Obrigações decorrentes de ativos constituídos pela SPE	0,00	0,00								
Provisões de PPP	0,00	0,00								
Outros passivos	0,00	0,00								
ATOS POTENCIAIS PASSIVOS										
Obrigações contratuais	0,00	0,00								
Riscos não provisionados	0,00	0,00								
Garantias concedidas	0,00	0,00								
Outros passivos contingentes	0,00	0,00								


DESPESAS DE PPP	EXERCÍCIO ANTERIOR	EXERCÍCIO CORRENTE (2024)	<2025>	<2026>	<2027>	<2028>	<2029>	<2030>	<2031>	<2032>	<2033>
DO ENTE FEDERADO, EXCETO ESTATAIS NÃO DEPENDENTES											
(I) = (I.1 + I.2)	0,00	0,00									
Contratadas (I.1)	0,00	0,00									
A Contratar (I.2)	0,00	0,00									
DAS ESTATAIS NÃO-DEPENDENTES (II) = (II.1 + II.2)	0,00	0,00									
Contratadas (II.1)	0,00	0,00									
A Contratar (II.2)	0,00	0,00									
TOTAL DAS DESPESAS DE PPP (III) = (I + II)	0,00	0,00									
RECITA CORRENTE LÍQUIDA (RCL) (IV)	44.791.600,89	51.259.833,39									
TOTAL DAS DESPESAS CONSIDERADAS PARA O LIMITE (I)	0,00	0,00									
TOTAL DAS DESPESAS CONSIDERADAS PARA O LIMITE / RCL (%)	0,00	0,00									


   

FONTE: SISTEMA: Aspect Informática - UNIDADE RESPONSÁVEL: Prefeitura Municipal de Altaneira - DATA DA EMISSÃO: 29/07/2024 - HORA DA EMISSÃO: 14:23:29  
NOTA:

  
FRANCISCO DARIOMAR RODRIGUES SOARES  
PREFEITO MUNICIPAL

  
INFOCONT ASSESSORA CONTÁBIL MUNICIPAL  
CONTADOR

  
EDISLANIA SIMIÃO DA SILVA RODRIGUES  
Ordenadora de Despesas

  
GENARA LÚCIA DE SALES  
Controladora Geral



RREO - Anexo 14 (LRF, Art. 48)

R\$ 1,00

BALANÇO ORÇAMENTÁRIO		Até o Bimestre
<b>RECEITAS</b>		
Previsão Inicial		63.500.000,00
Previsão Atualizada		63.500.000,00
Receitas Realizadas		30.433.610,82
Deficit Orçamentário		0,00
Saldos de Exercícios Anteriores (utilizados para créditos adicionais)		0,00
<b>DESPESAS</b>		
Despesa Empenhada		63.500.000,00
Despesa Liquidada		63.500.000,00
Despesa em Execução		34.047.165,66
Despesa em Arrecadação		26.371.314,93
Despesa em Pagamento		21.090.494,44
Superavit Orçamentário		4.112.295,89
<b>DESPESAS POR FUNÇÃO/SUBFUNÇÃO</b>		
		Até o Bimestre
Despesas Empenhadas		34.047.165,66
Despesas Liquidadas		26.371.314,93
<b>RECEITA CORRENTE LÍQUIDA - RCL</b>		
		Até o Bimestre
Receita Corrente Líquida		51.259.833,39
Receita Corrente Líquida Ajustada para Cálculo dos Limites de Endividamento		49.259.830,39
Receita Corrente Líquida Ajustada para Cálculo dos Limites da Despesa com Pessoal		49.248.534,39
<b>RECEITAS E DESPESAS DOS REGIME PRÓPRIO DE PREVIDÊNCIA DOS SERVIDORES</b>		
		Até o Bimestre
<b>Fundo em Capitalização (PLANO PREVIDENCIÁRIO)</b>		
Receitas Previdenciárias Realizadas		0,00
Despesas Previdenciárias Empenhadas		0,00
Despesas Previdenciárias Liquidadas		0,00
Despesas Previdenciárias Pagas		0,00
Resultado Previdenciário		0,00
Fundo em Repartição (PLANO FINANÇEIRO)		0,00
Receitas Previdenciárias Realizadas		0,00

Despesas Previdenciárias Empenhada 0,00  
 Despesas Previdenciárias Liquidadas 0,00  
 Despesas Previdenciárias Pagas 0,00  
 Resultado Previdenciário 0,00

RESULTADOS PRIMÁRIO E NOMINAL	Meta fixada no Anexo de Metas Fiscais da LDO (a)	Resultado apurado até o bimestre (b)	% em relação (b/a)
Resultado Primário (sem RPPS) - Acima da Linha	-1.057.924,94	5.092.179,12	-481,34 %
Resultado Nominal (sem RPPS) - Abaixo da Linha	274.624,94	10.069.954,80	1.942,72 %

RESTOS A PAGAR POR PODER E MINISTÉRIO PÚBLICO	Inscrição	Cancelamento Até o Bimestre	Pagamento Até o Bimestre	Saldo a Pagar
<b>RESTOS A PAGAR PROCESSADOS</b>				
Poder Executivo	6.714.126,83	0,00	4.612.239,76	2.101.887,07
Poder Legislativo	6.436.276,52	0,00	4.339.389,45	2.096.887,07
Poder Judiciário	277.850,31	0,00	272.850,31	5.000,00
Ministerio Público	0,00	0,00	0,00	0,00
Defensoria Pública	0,00	0,00	0,00	0,00
<b>RESTOS A PAGAR NÃO PROCESSADOS</b>				
Poder Executivo	384.450,61	0,00	192.318,40	192.132,21
Poder Legislativo	346.973,61	0,00	192.318,40	154.655,21
Poder Judiciário	37.477,00	0,00	0,00	37.477,00
Ministerio Público	0,00	0,00	0,00	0,00
Defensoria Pública	0,00	0,00	0,00	0,00
<b>TOTAL</b>	<b>7.098.577,44</b>	<b>0,00</b>	<b>4.804.558,16</b>	<b>2.294.019,28</b>



DESPESAS COM MANUTENÇÃO E DESENVOLVIMENTO DO ENSINO

	Valor Apurado no Exercício	Saldo não realizado	Limites Constitucionais Anuais		
			Valor Apurado Até o Bimestre	% Mínimo a Aplicar no Exercício	% Aplicado Até o Bimestre
Mínimo Anual de < 25% > das Receitas de Impostos na Manutenção e Desenvolvimento do Ensino			2.419.036,40	25%	15,12
Mínimo Anual de 70% do FUNDEB na Remuneração dos Profissionais da Educação Básica			5.677.871,10	70%	67,28
Percentual de 50% da Complementação da União ao FUNDEB (VAAT) na Educação Infantil			1.144.799,15	50%	67,76
Mínimo de 15% da Complementação da União ao FUNDEB (VAAT) em Despesa de Capital			0,00	15%	0,00

RECEITAS DE OPERAÇÕES DE CRÉDITO E DESPESAS DE CAPITAL	Valor Apurado no Exercício	Saldo não realizado
Receitas de Operações de Crédito		
Despesa de Capital Líquida		

PROJEÇÃO ATUARIAL DOS REGIMES DE PREVIDÊNCIA	10º. EXERCÍCIO			20º. EXERCÍCIO			35º. EXERCÍCIO		
	EXERCÍCIO	EXERCÍCIO	EXERCÍCIO	EXERCÍCIO	EXERCÍCIO	EXERCÍCIO	EXERCÍCIO	EXERCÍCIO	EXERCÍCIO
Fundo em Capitalização (Plano Previdenciário)									
Receitas Previdenciárias									
Despesas Previdenciárias									
Resultado Previdenciário									
Fundo em Repartição (Plano Financeiro)									
Receitas Previdenciárias									
Despesas Previdenciárias									
Resultado Previdenciário									

RECEITA DA ALIENAÇÃO DE ATIVOS E APLICAÇÃO DOS RECURSOS	Valor Apurado no Exercício	Saldo a Realizar
Receitas da Alienação de Ativos		
Aplicação dos Recursos da Alienação de Ativos		






DESPESAS COM AÇÕES E SERVIÇOS PÚBLICOS DE SAÚDE	Valor Apurado Até o Bimestre	Limite Constitucional Anual	
		% Mínimo a Aplicar no Exercício	% Aplicado Até o Bimestre
Despesas com Ações e Serviços Públicos de Saúde executadas com recursos de impostos	3.721.305,93	15,00 %	23,26 %

DESPESAS DE CARÁTER CONTINUADO DERIVADAS DE PPP | Valor Apurado no Exercício Corrente

Total das Despesas Consideradas para o limite / RCL (%)

FONTE: SISTEMA: Aspec Informática - UNIDADE RESPONSÁVEL: Prefeitura Municipal de Altaneira - DATA DA EMISSÃO: 29/07/2024 - HORA DA EMISSÃO: 14:27:41

  
FRANCISCO DARLOMAR RODRIGUES SOARES  
PREFEITO MUNICIPAL

  
INFOCONT ASSESSORIA CONTÁBIL MUNICIPAL  
CONTADOR

  
EDISLANIA SIMIÃO DA SILVA RODRIGUES  
Ordenedora de Despesas

  
GENIARA LINS DE SALES  
Controladora Geral