

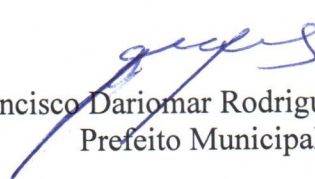


GABINETE DO PREFEITO

CERTIDÃO DE PUBLICAÇÃO

Para os devidos fins de prova junto ao Tribunal de Contas do Estado do Ceará – TCE, em especial para atendimento das exigências da Instrução Normativa n.º 03/2000 do TCE/CE., **CERTIFICAMOS** que o **Relatório Resumido da Execução Orçamentária - R.R.E.O.**, relativo ao **5º Bimestre de 2024**, foi publicado através de afixação em FLANELÓGRAFO na sede desta prefeitura em 29 de novembro de 2024, como também divulgado através do site do município: www.altaneira.ce.gov.br, cumprindo assim as determinações da Lei Complementar 101/2000 (Lei de Responsabilidade Fiscal), nos termos do Art. 48.

Paço da Prefeitura Municipal de Altaneira - CE, 29 de novembro de 2024.


Francisco Dariomar Rodrigues Soares
Prefeito Municipal

RREO - ANEXO 1 (LRF, Art. 52, inciso I, alínea 'a' e 'b' do inciso II e § 10.)

R\$ 1,00

RECEITAS ORÇAMENTÁRIAS	PREVISÃO INICIAL	PREVISÃO ATUALIZADA (a)	RECEITAS REALIZADAS				SALDO A REALIZAR (a-c)
			NO BIMESTRE (b)	% b/a	ATÉ O BIMESTRE (c)	% c/a	
RECEITAS (exceto intra-orçamentárias) (1)	63.500.000,00	63.500.000,00	8.105.624,37	12,76	48.303.564,28	76,07	15.196.435,72
RECEITAS CORRENTES	49.746.720,89	49.746.720,89	8.105.624,37	16,29	45.525.565,28	91,51	4.221.155,61
IMPOSTOS, TAXAS E CONTRIBUIÇÕES DE MELHORIA	1.699.000,00	1.699.000,00	342.984,05	20,19	1.553.276,13	91,42	145.723,87
Impostos	1.595.000,00	1.595.000,00	340.651,51	21,36	1.507.765,02	94,53	87.234,98
Taxas	104.000,00	104.000,00	2.332,54	2,24	45.511,11	43,76	58.488,89
Contribuição de melhoria	0,00	0,00	0,00	0,00	0,00	0,00	0,00
CONTRIBUIÇÕES	223.000,00	223.000,00	37.475,09	16,80	170.092,33	76,27	52.907,67
Contribuições sociais	0,00	0,00	0,00	0,00	0,00	0,00	0,00
Contribuições econômicas	0,00	0,00	0,00	0,00	0,00	0,00	0,00
Contribuição para entidades privadas de serviços social e de formação profissional.	0,00	0,00	0,00	0,00	0,00	0,00	0,00
Contribuição para o custeio do serviço de iluminação pública	0,00	0,00	0,00	0,00	0,00	0,00	0,00
RECEITA PATRIMONIAL	223.000,00	223.000,00	37.475,09	16,80	170.092,33	76,27	52.907,67
Exploração do Patrimônio Imobiliário do Estado	923.250,00	923.250,00	106.655,12	11,55	468.611,39	50,76	454.638,61
Valores mobiliários	1.000,00	1.000,00	0,00	0,00	1.918,91	191,89	-918,91
Delegação de Serviços Públicos Mediante Concessão, Permissão, Autorização ou Licença.	0,00	0,00	0,00	0,00	0,00	0,00	0,00
Exploração de Recursos Naturais.	0,00	0,00	0,00	0,00	0,00	0,00	0,00
Exploração do Patrimônio Intangível.	0,00	0,00	0,00	0,00	0,00	0,00	0,00
Cessão de Direitos.	0,00	0,00	0,00	0,00	0,00	0,00	0,00
Demais Receitas Patrimoniais.	1.000,00	1.000,00	0,00	0,00	0,00	0,00	1.000,00
RECEITA AGROPECUÁRIA	0,00	0,00	0,00	0,00	0,00	0,00	0,00
RECEITA INDUSTRIAL	0,00	0,00	0,00	0,00	0,00	0,00	0,00
RECEITA DE SERVIÇOS	0,00	0,00	0,00	0,00	511.693,50	0,00	-511.693,50
Serviços Administrativos e Comerciais Gerais	0,00	0,00	0,00	0,00	511.693,50	0,00	0,00
Serviços e Atividades Referentes à Navegação e ao Transporte	0,00	0,00	0,00	0,00	0,00	0,00	0,00
Serviços e Atividades Referentes à Saúde	0,00	0,00	0,00	0,00	0,00	0,00	0,00
Serviços e Atividades Financeiras	0,00	0,00	0,00	0,00	0,00	0,00	0,00
Outros Serviços	0,00	0,00	0,00	0,00	0,00	0,00	0,00
TRANSFERÊNCIAS CORRENTES	43.808.850,00	43.808.850,00	7.579.271,68	17,30	42.698.280,68	97,46	1.110.569,32

Transferências da União e de suas Entidades	27.210.400,00	27.210.400,00	4.418.791,25	16,24	26.009.732,48	95,59	1.200.667,52
Transferências dos Estados e do Distrito Federal e de suas Entidades	8.635.450,00	8.635.450,00	1.855.824,93	21,49	9.556.787,11	110,67	-921.337,11
Transferências dos Municípios e de suas Entidades	0,00	0,00	0,00	0,00	0,00	0,00	0,00
Transferências de Instituições Privadas	0,00	0,00	0,00	0,00	0,00	0,00	0,00
Transferências de Outras Instituições Públicas	7.963.000,00	7.963.000,00	1.304.655,50	16,38	7.131.761,09	89,56	831.238,91
Transferências do Exterior	0,00	0,00	0,00	0,00	0,00	0,00	0,00
Outras transferências	0,00	0,00	0,00	0,00	0,00	0,00	0,00
OUTRAS RECEITAS CORRENTES	3.092.620,89	3.092.620,89	39.238,43	1,27	123.611,25	4,00	2.969.009,64
Multas Administrativas, Contratuais e Judiciais	106.000,00	106.000,00	2.438,80	2,30	8.957,20	8,45	97.042,80
Indenizações, Restituições e Ressarcimentos	2.821.000,00	2.821.000,00	36.799,63	1,30	114.654,05	4,06	2.706.345,95
Bens, Direitos e Valores Incorporados ao Patrimônio Público	0,00	0,00	0,00	0,00	0,00	0,00	0,00
Multas e Juros de Mora das Receitas de Capital	0,00	0,00	0,00	0,00	0,00	0,00	0,00
Demais Receitas Correntes	165.620,89	165.620,89	0,00	0,00	0,00	0,00	165.620,89
RECEITAS DE CAPITAL	13.753.279,11	13.753.279,11	0,00	0,00	2.777.999,00	20,20	10.975.280,11
OPERAÇÕES DE CRÉDITO	10.000,00	10.000,00	0,00	0,00	0,00	0,00	10.000,00
Operações de crédito - Mercado Interno	10.000,00	10.000,00	0,00	0,00	0,00	0,00	10.000,00
Operações de crédito - Mercado Externo	0,00	0,00	0,00	0,00	0,00	0,00	0,00
ALIENAÇÃO DE BENS	2.000,00	2.000,00	0,00	0,00	0,00	0,00	2.000,00
Alienação de Bens Móveis	1.000,00	1.000,00	0,00	0,00	0,00	0,00	1.000,00
Alienação de Bens Imóveis	1.000,00	1.000,00	0,00	0,00	0,00	0,00	1.000,00
Alienação de Bens Intangíveis	0,00	0,00	0,00	0,00	0,00	0,00	0,00
AMORTIZAÇÕES DE EMPRÉSTIMOS	0,00	0,00	0,00	0,00	0,00	0,00	0,00
TRANSFERÊNCIAS DE CAPITAL	13.741.279,11	13.741.279,11	0,00	0,00	2.777.999,00	20,22	10.963.280,11
Transferências da União e de suas Entidades	5.523.034,86	5.523.034,86	0,00	0,00	2.127.999,00	38,53	3.395.035,86
Transferências dos Estados e do Distrito Federal e de suas Entidades	8.218.244,25	8.218.244,25	0,00	0,00	650.000,00	7,91	7.568.244,25
Transferências dos Municípios e de suas Entidades	0,00	0,00	0,00	0,00	0,00	0,00	0,00
Transferências de Instituições Privadas	0,00	0,00	0,00	0,00	0,00	0,00	0,00
Transferências de Outras Instituições Públicas	0,00	0,00	0,00	0,00	0,00	0,00	0,00
Transferências do Exterior	0,00	0,00	0,00	0,00	0,00	0,00	0,00
Demais Transferências de Capital	0,00	0,00	0,00	0,00	0,00	0,00	0,00
OUTRAS RECEITAS DE CAPITAL	0,00	0,00	0,00	0,00	0,00	0,00	0,00
Integralização do Capital Social	0,00	0,00	0,00	0,00	0,00	0,00	0,00
Remuneração das Disponibilidades do Tesouro	0,00	0,00	0,00	0,00	0,00	0,00	0,00
Resgate de Títulos do Tesouro	0,00	0,00	0,00	0,00	0,00	0,00	0,00
Demais receitas de Capital	0,00	0,00	0,00	0,00	0,00	0,00	0,00

RECEITAS (intra-orçamentárias) (II)		0,00	0,00	0,00	0,00	0,00	0,00	0,00	0,00
SUBTOTAL DAS RECEITAS (III) = (I + II)		63.500,00,00	63.500,00,00	8.105,624,37	12,76	48.303,564,28	76,07	15.196,435,72	
OPERAÇÕES DE CRÉDITO / REFINANCIAMENTO (IV)									
OPERAÇÕES DE CRÉDITO - MERCADO INTERNO									
Mobilizatória									
Contratual									
OPERAÇÕES DE CRÉDITO - MERCADO EXTERNO									
Mobilizatória									
Contratual									
TOTAL DAS RECEITAS (V) = (III + IV)		63.500,00,00	63.500,00,00	8.105,624,37	12,76	48.303,564,28	76,07	15.196,435,72	
DÉFICIT (VI)(1)		-	-	-	-	-	-	-	
TOTAL COM DÉFICIT (VII) = (V+VI)		63.500,00,00	63.500,00,00	8.105,624,37	12,76	48.303,564,28	76,07	15.196,435,72	

SALDOS DE EXERCÍCIOS ANTERIORES

Recursos arrecadados em exercícios anteriores - RPPS

Superávit financeiro utilizado para créditos adicionais

		0,00	0,00	0,00	-	0,00	-	0,00	-
		0,00	0,00	0,00	-	-	-	-	-
		-	-	0,00	-	-	0,00	-	-

DESPESAS ORÇAMENTÁRIAS	DOTAÇÃO INICIAL (d)	DOTAÇÃO ATUALIZADA (e)	DESPESAS EMPENHADAS		SALDO (g)=(e-f)	DESPESAS LIQUIDADAS		SALDO (i)=(e-h)	DESPESAS PAGAS ATÉ O BIMESTRE (j)
			NO BIMESTRE	ATÉ O BIMESTRE (f)		NO BIMESTRE	ATÉ O BIMESTRE (h)		
DESPESAS (exceto intr orçamentárias) (VIII)	63.500.000,00	63.500.000,00	8.554.605,03	51.410.394,90	12.089.605,10	10.243.117,87	45.805.802,16	17.694.197,84	40.718.728,83
DESPESAS CORRENTES	41.900.277,99	47.712.014,15	5.333.726,82	40.642.879,04	7.069.133,11	7.762.401,89	36.358.515,14	11.353.499,01	32.274.061,16
Pessoal e encargos so	25.940.148,99	28.350.557,17	3.047.458,34	24.343.388,53	4.007.168,64	4.755.324,30	22.070.247,25	6.380.309,92	19.619.828,26
Juros e encargos da d	89.000,00	19.000,00	0,00	0,00	19.000,00	0,00	0,00	19.000,00	0,00
Outras despesas corre	15.871.109,00	19.342.456,98	2.286.268,48	16.299.490,51	3.042.966,47	3.007.077,59	14.288.267,89	5.054.189,09	12.654.232,90
DESPESAS DE CAPITAL	21.429.742,01	15.617.985,85	3.220.878,21	10.767.515,86	4.850.469,99	2.480.715,98	9.447.287,02	6.170.698,83	8.444.667,67
Investimentos	20.704.742,01	14.206.085,85	3.020.878,21	9.375.632,80	4.830.453,05	2.195.896,08	8.148.976,78	6.057.109,07	7.146.357,43
Inversões financeiras	23.000,00	18.000,00	0,00	0,00	18.000,00	0,00	0,00	18.000,00	0,00
Amortização de dívida	702.000,00	1.393.900,00	200.000,00	1.391.883,06	2.016,94	284.819,90	1.298.310,24	95.589,76	1.298.310,24

RESERVA DE CONTIGÊNCIA	170.000,00	170.000,00	0,00	0,00	170.000,00	0,00	170.000,00	0,00
DESPESAS (intra- orçamentárias) (IX)	0,00	0,00	0,00	0,00	0,00	0,00	0,00	0,00
SUBTOTAL DAS DESPESAS(X)=(VIII+IX)	63.500.000,00	63.500.000,00	8.554.605,03	51.410.394,90	12.089.605,10	10.243.117,87	45.805.802,16	17.694.197,84
AMORTIZAÇÃO DA DÍVIDA REFINANCIAMENTO (XI)								
AMORT. DA DÍVIDA INT								
Divida mobiliária								
Divida contratual								
AMORT. DA DÍVIDA EXT								
Divida mobiliária								
Divida contratual								
TOTAL DAS DESPESAS (XII)=(X+XI)	63.500.000,00	63.500.000,00	8.554.605,03	51.410.394,90	12.089.605,10	10.243.117,87	45.805.802,16	17.694.197,84
SUPERAVIT (XIII)	-	-	-	0,00	-	-	2.497.762,12	-
TOTAL COM SUPERAVIT (XIV)=(XII+XIII)	63.500.000,00	63.500.000,00	8.554.605,03	51.410.394,90	10.243.117,87	48.303.564,28	48.303.564,28	
RESERVA DO RPPS	0,00	0,00	0,00	0,00	0,00	0,00	0,00	0,00

FONTE: SISTEMA: Aspect Informática - UNIDADE RESPONSÁVEL: Prefeitura Municipal de Altaneira - DATA DA EMISSÃO: 28/11/2024 - HORA DA EMISSÃO: 15:07:03
 (1) O déficit será apurado pela diferença entre a receita realizada e a despesa liquidada nos cinco primeiros bimestres e a despesa empenhada no último bimestre.
 NOTA:

RECEITAS INTRA-ORÇAMENTÁRIAS	PREVISÃO INICIAL	PREVISÃO ATUALIZADA (a)	RECEITAS REALIZADAS					SALDO A REALIZAR (a-c)
			NO BIMESTRE (b)	%	ATÉ O BIMESTRE (c)	%		
							b/a	
RECEITAS (intra-orçamentárias) (II)	0,00	0,00	0,00	0,00	0,00	0,00	0,00	
RECEITAS CORRENTES	0,00	0,00	0,00	0,00	0,00	0,00	0,00	
IMPOSTOS, TAXAS E CONTRIBUIÇÕES DE MELHORIA	0,00	0,00	0,00	0,00	0,00	0,00	0,00	
IMPOSTOS	0,00	0,00	0,00	0,00	0,00	0,00	0,00	
Taxas	0,00	0,00	0,00	0,00	0,00	0,00	0,00	
Contribuição de melhoria	0,00	0,00	0,00	0,00	0,00	0,00	0,00	
CONTRIBUIÇÕES	0,00	0,00	0,00	0,00	0,00	0,00	0,00	
Contribuições sociais	0,00	0,00	0,00	0,00	0,00	0,00	0,00	
Contribuições econômicas	0,00	0,00	0,00	0,00	0,00	0,00	0,00	
Contribuição para entidades privadas de serviços social e de formação profissional.	0,00	0,00	0,00	0,00	0,00	0,00	0,00	
Contribuição para o custeio do serviço de iluminação pública	0,00	0,00	0,00	0,00	0,00	0,00	0,00	
RECETA PATRIMONIAL	0,00	0,00	0,00	0,00	0,00	0,00	0,00	
Exploração do Patrimônio Imobiliário do Estado	0,00	0,00	0,00	0,00	0,00	0,00	0,00	
Valores mobiliários	0,00	0,00	0,00	0,00	0,00	0,00	0,00	
Delegação de serviços públicos mediante Concessão	0,00	0,00	0,00	0,00	0,00	0,00	0,00	
Permissão, Autorização ou Licença.	0,00	0,00	0,00	0,00	0,00	0,00	0,00	
Exploração de Recursos Naturais;	0,00	0,00	0,00	0,00	0,00	0,00	0,00	
Exploração do Patrimônio Intangível.	0,00	0,00	0,00	0,00	0,00	0,00	0,00	
Cessão de Direitos.	0,00	0,00	0,00	0,00	0,00	0,00	0,00	
Demais Receitas Patrimoniais.	0,00	0,00	0,00	0,00	0,00	0,00	0,00	
RECETA AGROPECUÁRIA	0,00	0,00	0,00	0,00	0,00	0,00	0,00	
RECETA INDUSTRIAL	0,00	0,00	0,00	0,00	0,00	0,00	0,00	
RECETA DE SERVIÇOS	0,00	0,00	0,00	0,00	0,00	0,00	0,00	
Serviços Administrativos e Comerciais Gerais	0,00	0,00	0,00	0,00	0,00	0,00	0,00	
Serviços e Atividades Referentes à Navegação e ao Transporte	0,00	0,00	0,00	0,00	0,00	0,00	0,00	
Serviços e Atividades Referentes à Saúde	0,00	0,00	0,00	0,00	0,00	0,00	0,00	
Serviços e Atividades Financeiras	0,00	0,00	0,00	0,00	0,00	0,00	0,00	
Outros Serviços	0,00	0,00	0,00	0,00	0,00	0,00	0,00	
TRANSFERÊNCIAS CORRENTES	0,00	0,00	0,00	0,00	0,00	0,00	0,00	
Transferências da União e de suas Entidades	0,00	0,00	0,00	0,00	0,00	0,00	0,00	
Transferências dos Estados e do Distrito Federal	0,00	0,00	0,00	0,00	0,00	0,00	0,00	


e de suas Entidades	0,00	0,00	0,00	0,00	0,00	0,00	0,00	0,00	0,00
Transferências dos Municípios e de suas Entidades	0,00	0,00	0,00	0,00	0,00	0,00	0,00	0,00	0,00
Transferências de Instituições Privadas	0,00	0,00	0,00	0,00	0,00	0,00	0,00	0,00	0,00
Transferências de Outras Instituições Públicas	0,00	0,00	0,00	0,00	0,00	0,00	0,00	0,00	0,00
Transferências do Exterior	0,00	0,00	0,00	0,00	0,00	0,00	0,00	0,00	0,00
Outras transferências	0,00	0,00	0,00	0,00	0,00	0,00	0,00	0,00	0,00
OUTRAS RECEITAS CORRENTES	0,00	0,00	0,00	0,00	0,00	0,00	0,00	0,00	0,00
Multas Administrativas, Contratuais e Judiciais	0,00	0,00	0,00	0,00	0,00	0,00	0,00	0,00	0,00
Indenizações, Restituições e Ressarcimentos	0,00	0,00	0,00	0,00	0,00	0,00	0,00	0,00	0,00
Bens, Direitos e Valores Incorporados ao Patrimônio Público	0,00	0,00	0,00	0,00	0,00	0,00	0,00	0,00	0,00
Multas e Juros de Mora das Receitas de Capital	0,00	0,00	0,00	0,00	0,00	0,00	0,00	0,00	0,00
Demais Receitas Correntes	0,00	0,00	0,00	0,00	0,00	0,00	0,00	0,00	0,00
RECEITAS DE CAPITAL	0,00	0,00	0,00	0,00	0,00	0,00	0,00	0,00	0,00
OPERAÇÕES DE CRÉDITO	0,00	0,00	0,00	0,00	0,00	0,00	0,00	0,00	0,00
Operações de crédito - Mercado Interno	0,00	0,00	0,00	0,00	0,00	0,00	0,00	0,00	0,00
Operações de crédito - Mercado Externo	0,00	0,00	0,00	0,00	0,00	0,00	0,00	0,00	0,00
ALIENAÇÃO DE BENS	0,00	0,00	0,00	0,00	0,00	0,00	0,00	0,00	0,00
Alienação de Bens Móveis	0,00	0,00	0,00	0,00	0,00	0,00	0,00	0,00	0,00
Alienação de Bens Imóveis	0,00	0,00	0,00	0,00	0,00	0,00	0,00	0,00	0,00
Alienação de Bens Intangíveis	0,00	0,00	0,00	0,00	0,00	0,00	0,00	0,00	0,00
AMORTIZAÇÕES DE EMPRÉSTIMOS	0,00	0,00	0,00	0,00	0,00	0,00	0,00	0,00	0,00
TRANSFERÊNCIAS DE CAPITAL	0,00	0,00	0,00	0,00	0,00	0,00	0,00	0,00	0,00
Transferências da União e de suas Entidades	0,00	0,00	0,00	0,00	0,00	0,00	0,00	0,00	0,00
Transferências dos Estados e do Distrito Federal e de suas Entidades	0,00	0,00	0,00	0,00	0,00	0,00	0,00	0,00	0,00
Transferências dos Municípios e de suas Entidades	0,00	0,00	0,00	0,00	0,00	0,00	0,00	0,00	0,00
Transferências de Instituições Privadas	0,00	0,00	0,00	0,00	0,00	0,00	0,00	0,00	0,00
Transferências de Outras Instituições Públicas	0,00	0,00	0,00	0,00	0,00	0,00	0,00	0,00	0,00
Transferências do Exterior	0,00	0,00	0,00	0,00	0,00	0,00	0,00	0,00	0,00
Demais Transferências de Capital	0,00	0,00	0,00	0,00	0,00	0,00	0,00	0,00	0,00
OUTRAS RECEITAS DE CAPITAL	0,00	0,00	0,00	0,00	0,00	0,00	0,00	0,00	0,00
Integralização do Capital Social	0,00	0,00	0,00	0,00	0,00	0,00	0,00	0,00	0,00
Remuneração das Disponibilidades do Tesouro	0,00	0,00	0,00	0,00	0,00	0,00	0,00	0,00	0,00
Resgate de Títulos do Tesouro	0,00	0,00	0,00	0,00	0,00	0,00	0,00	0,00	0,00
Demais Receitas de Capital	0,00	0,00	0,00	0,00	0,00	0,00	0,00	0,00	0,00


RELATÓRIO RESUMIDO DA EXECUÇÃO ORÇAMENTÁRIA
 BALANÇO ORÇAMENTÁRIO
 ORÇAMENTOS FISCAL E DA SEGURIDADE SOCIAL
 5º bimestre de 2024 (Setembro a Outubro)

DESPESAS INTRA-ORÇAMENTÁRIAS	DOTAÇÃO INICIAL (d)	DOTAÇÃO ATUALIZADA (e)	DESPESAS EMPENHADAS		SALDO (g)=(e-f)	DESPESAS LIQUIDADAS		SALDO (i)=(e-h)	DESPESAS PAGAS ATÉ O BIMESTRE (j)
			NO BIMESTRE	ATÉ O BIMESTRE (f)		NO BIMESTRE	ATÉ O BIMESTRE (h)		
DESPESAS (intra- orçamentárias)(IX)	0,00	0,00	0,00	0,00	0,00	0,00	0,00	0,00	0,00
DESPESAS CORRENTES	0,00	0,00	0,00	0,00	0,00	0,00	0,00	0,00	0,00
Pessoal e encargos so	0,00	0,00	0,00	0,00	0,00	0,00	0,00	0,00	0,00
Juros e encargos da d	0,00	0,00	0,00	0,00	0,00	0,00	0,00	0,00	0,00
Outras despesas corre	0,00	0,00	0,00	0,00	0,00	0,00	0,00	0,00	0,00
DESPESAS DE CAPITAL	0,00	0,00	0,00	0,00	0,00	0,00	0,00	0,00	0,00
RESERVA DE CONTINGÊNCIA	0,00	0,00	0,00	0,00	0,00	0,00	0,00	0,00	0,00


 FRANCISCO DARIOMAR RODRIGUES SOARES
 PREFEITO MUNICIPAL


 INFOCONT ASSESSORA CONTABIL MUNICIPAL
 CONTADOR


 EDISLANIA SIMIÃO DA SILVA RODRIGUES
 Ordenadora de Despesas


 GENIANA LÚTS DE SALES
 Controladora Geral

FUNÇÃO / SUBFUNÇÃO	DOTAÇÃO INICIAL	DOTAÇÃO ATUALIZADA (a)	DESPESAS EMPENHADAS		SALDO (c) = (a-b)	DESPESAS LIQUIDADAS		SALDO (e) = (a-d)		
			NO BIMESTRE	ATÉ 0 BIMESTRE (b)		NO BIMESTRE	ATÉ 0 BIMESTRE (d)			
									% (b/totál (b))	% (d/totál (d))
DESPESAS (EXCETO INTRA-ORÇAMENTARIAS) (1)	63.500.000,00	63.500.000,00	8.554.605,03	51.410.394,90	100,00	12.089.605,10	10.243.117,87	45.805.802,16	100,00	17.694.197,84
LEGISLATIVA	2.050.000,00	2.050.000,00	218.589,61	1.992.992,61	3,88	57.007,39	408.722,72	1.758.540,43	3,84	291.459,57
Ação Legislativa	2.050.000,00	2.050.000,00	218.589,61	1.992.992,61	3,88	57.007,39	408.722,72	1.758.540,43	3,84	291.459,57
ADMINISTRAÇÃO	9.889.190,75	13.044.646,99	1.501.641,72	12.096.035,96	23,53	948.611,03	1.916.730,57	11.046.010,23	24,11	1.998.636,76
Administração Geral	9.889.190,75	13.044.646,99	1.501.641,72	12.096.035,96	23,53	948.611,03	1.916.730,57	11.046.010,23	24,11	1.998.636,76
Administração Financeira	2.000,00	2.000,00	0,00	0,00	0,00	2.000,00	0,00	0,00	0,00	2.000,00
Administração Interna	2.000,00	2.000,00	0,00	0,00	0,00	2.000,00	0,00	0,00	0,00	2.000,00
Normalização e Fiscalização	17.000,00	17.000,00	0,00	0,00	0,00	17.000,00	0,00	0,00	0,00	17.000,00
Formação de Recursos Human	2.625,00	2.625,00	0,00	0,00	0,00	2.625,00	0,00	0,00	0,00	2.625,00
ASSISTÊNCIA SOCIAL	2.788.445,93	3.014.163,33	265.580,96	2.173.821,35	4,23	840.341,98	395.823,43	1.902.540,87	4,15	1.111.622,46
Assistência de Portador de	5.500,00	5.500,00	0,00	0,00	0,00	5.500,00	0,00	0,00	0,00	5.500,00
Assistência à Criança e ao	278.250,00	278.250,00	5.100,00	111.677,00	0,33	106.573,00	24.647,01	135.129,04	0,30	143.120,96
Assistência Comunitária	2.298.045,93	2.562.513,33	260.480,96	1.877.164,35	3,65	685.348,98	352.957,99	1.666.224,57	3,64	896.288,76
Administração Geral	206.150,00	167.400,00	0,00	124.980,00	0,24	42.420,00	18.218,53	101.187,26	0,22	66.212,74
Demais Subfunções	500,00	500,00	0,00	0,00	0,00	500,00	0,00	0,00	0,00	500,00
SAÚDE	12.909.356,00	15.115.116,00	1.696.990,18	11.898.851,95	23,14	3.216.264,05	2.320.285,03	10.308.021,16	22,50	4.807.094,84
Atenção Básica	9.108.880,00	9.669.140,00	959.847,69	7.368.557,33	14,33	2.300.582,67	1.338.203,45	6.114.609,43	13,35	3.554.530,57
Assistência Hospitalar e A	3.029.250,00	4.574.250,00	666.142,49	3.997.045,45	7,77	577.204,55	878.706,80	3.730.991,99	8,15	843.258,01
Supporte Profilático e Tera	20.000,00	20.000,00	0,00	0,00	0,00	20.000,00	0,00	0,00	0,00	20.000,00
Vigilância Sanitária	2.686,00	2.686,00	0,00	0,00	0,00	2.686,00	0,00	0,00	0,00	2.686,00
Vigilância Epidemiológica	748.540,00	849.040,00	71.000,00	533.249,17	1,04	315.790,83	103.374,78	462.419,74	1,01	386.620,26
TRABALHO	5.000,00	5.000,00	0,00	0,00	0,00	5.000,00	0,00	0,00	0,00	5.000,00
Fomento ao Trabalho	5.000,00	5.000,00	0,00	0,00	0,00	5.000,00	0,00	0,00	0,00	5.000,00
EDUCAÇÃO	23.168.840,00	22.153.854,62	3.469.355,00	17.722.608,63	34,47	4.431.245,99	4.128.862,66	15.842.646,85	34,59	6.311.207,77
Educação Fundamental	18.020.965,00	16.380.179,62	2.279.077,68	13.402.802,65	26,07	2.977.376,97	2.930.042,14	12.242.914,57	26,73	4.137.265,05
Ensino Profissional	1.000,00	1.000,00	0,00	0,00	0,00	1.000,00	0,00	0,00	0,00	1.000,00
Ensino Superior	37.000,00	2.000,00	0,00	0,00	0,00	2.000,00	0,00	0,00	0,00	2.000,00
Educação Infantil	4.390.875,00	5.351.675,00	1.125.104,12	4.070.880,24	7,92	1.280.794,76	1.150.144,22	3.388.728,02	7,40	1.962.946,98
Educação de Jovens e Adult	686.000,00	386.000,00	65.173,20	248.925,74	0,48	137.074,26	48.676,30	211.004,26	0,46	174.995,74
Educação Especial	23.000,00	23.000,00	0,00	0,00	0,00	23.000,00	0,00	0,00	0,00	23.000,00

FUNÇÃO / SUBFUNÇÃO	DOTAÇÃO INICIAL	DOTAÇÃO ATUALIZADA (a)	DESPESAS EMPENHADAS			SALDO (c) = (a-b)	DESPESAS LIQUIDADAS			SALDO (e) = (a-d)
			NO BIMESTRE	ATÉ 0 BIMESTRE (b)	%(b/total)		NO BIMESTRE	ATÉ 0 BIMESTRE (d)	%(d/total)	
Demais Subfunções	10.000,00	10.000,00	0,00	0,00	0,00	10.000,00	0,00	0,00	10.000,00	
CULTURA	1.527.112,85	397.012,85	2.850,00	195.396,25	0,38	201.616,60	11.776,00	0,42	206.115,60	
Patrimônio Histórico, Artístico e Cultural	44.250,00	159.250,00	1.000,00	142.146,25	0,28	17.103,75	2.038,00	0,31	17.103,75	
DIREITOS DA CIDADANIA	1.482.862,85	237.762,85	1.850,00	53.250,00	0,10	184.512,85	9.738,00	0,11	189.011,85	
Direitos Individuais, Coletivos e Familiares	2.000,00	2.000,00	0,00	0,00	0,00	2.000,00	0,00	0,00	2.000,00	
URBANISMO	2.000,00	2.000,00	0,00	0,00	0,00	2.000,00	0,00	0,00	2.000,00	
Infra-estrutura Urbana	6.637.560,00	4.031.383,02	185.963,53	2.220.091,09	4,32	1.811.291,93	185.963,53	4,85	1.811.291,93	
Serviços Urbanos	6.161.365,14	3.915.188,16	185.963,53	2.220.091,09	4,32	1.695.097,07	185.963,53	4,85	1.695.097,07	
Transportes Coletivos Urbanos	266.194,86	116.194,86	0,00	0,00	0,00	116.194,86	0,00	0,00	116.194,86	
HABITAÇÃO	210.000,00	0,00	0,00	0,00	0,00	0,00	0,00	0,00	0,00	
Habituação Rural	50.000,00	0,00	0,00	0,00	0,00	0,00	0,00	0,00	0,00	
SANEAMENTO	50.000,00	0,00	0,00	0,00	0,00	0,00	0,00	0,00	0,00	
Saneamento Básico Rural	36.365,00	5.300,00	0,00	0,00	0,00	5.300,00	0,00	0,00	5.300,00	
Saneamento Básico Urbano	28.415,00	5.300,00	0,00	0,00	0,00	5.300,00	0,00	0,00	5.300,00	
GESTÃO AMBIENTAL	7.950,00	0,00	0,00	0,00	0,00	0,00	0,00	0,00	0,00	
Preservação e Conservação Ambiental	1.124.635,00	515.635,00	0,00	315.549,90	0,61	200.085,10	46.500,00	0,67	210.055,06	
Controle Ambiental	979.000,00	429.000,00	0,00	315.549,90	0,61	113.450,10	305.579,94	0,67	123.420,06	
Recursos Hídricos	80.000,00	80.000,00	0,00	0,00	0,00	80.000,00	0,00	0,00	80.000,00	
Administração Geral	109.635,00	635,00	0,00	0,00	0,00	635,00	0,00	0,00	635,00	
AGRICULTURA	6.000,00	6.000,00	0,00	0,00	0,00	6.000,00	0,00	0,00	6.000,00	
Abastecimento	64.750,00	64.750,00	0,00	0,00	0,00	64.750,00	0,00	0,00	64.750,00	
Irrigação	5.000,00	5.000,00	0,00	0,00	0,00	5.000,00	0,00	0,00	5.000,00	
Administração Geral	1.500,00	1.500,00	0,00	0,00	0,00	1.500,00	0,00	0,00	1.500,00	
Demais Subfunções	39.500,00	39.500,00	0,00	0,00	0,00	39.500,00	0,00	0,00	39.500,00	
COMÉRCIO E SERVIÇOS	18.750,00	18.750,00	0,00	0,00	0,00	18.750,00	0,00	0,00	18.750,00	
Promoção Comercial	7.300,00	7.300,00	0,00	0,00	0,00	7.300,00	0,00	0,00	7.300,00	
TURISMO	5.300,00	2.000,00	0,00	0,00	0,00	2.000,00	0,00	0,00	2.000,00	
ENERGIA	2.000,00	2.000,00	0,00	0,00	0,00	2.000,00	0,00	0,00	2.000,00	
Conservação e Energia Elétrica	385.250,00	1.000,00	0,00	0,00	0,00	1.000,00	0,00	0,00	1.000,00	
TRANSPORTE	1.000,00	1.000,00	0,00	0,00	0,00	1.000,00	0,00	0,00	1.000,00	
	749.000,00	0,00	0,00	0,00	0,00	0,00	0,00	0,00	0,00	
	1.339.000,00	1.339.000,00	1.013.634,03	1.315.966,65	2,56	23.033,35	543.634,03	1,85	493.033,35	

RELATÓRIO RESUMIDO DA EXECUÇÃO ORÇAMENTÁRIA
 DEMONSTRATIVO DA EXECUÇÃO DAS DESPESAS POR FUNÇÃO/SUBFUNÇÃO
 ORÇAMENTO FISCAL E DA SEGURIDADE SOCIAL
 5º bimestre de 2024 (Setembro a Outubro)

RREO - Anexo 2 (LRF, Art.52, inciso II, alínea 'c')

R\$ 1,00

FUNÇÃO / SUBFUNÇÃO	DOTAÇÃO INICIAL	DOTAÇÃO ATUALIZADA (a)	DESPESAS EMPENHADAS			SALDO (c) = (a-b)	DESPESAS LIQUIDADAS			SALDO (e) = (a-d)
			NO BIMESTRE	ATÉ 0 BIMESTRE (b)	% (b/total)		NO BIMESTRE	ATÉ 0 BIMESTRE (d)	% (d/total)	
Transporte Rodoviário	749.000,00	1.339.000,00	1.013.634,03	1.315.966,65	2,56	23.033,35	543.634,03	845.966,65	1,85	493.033,35
DESPORTO E LAZER	1.185.194,47	197.238,19	0,00	87.197,45	0,17	110.040,74	0,00	87.197,45	0,19	110.040,74
Desporto Comunitário	1.185.194,47	197.238,19	0,00	87.197,45	0,17	110.040,74	0,00	87.197,45	0,19	110.040,74
ENCARGOS ESPECIAIS	700.000,00	1.391.900,00	200.000,00	1.391.883,06	2,71	16,94	284.819,90	1.298.310,24	2,83	93.589,76
Serviço da Dívida Interna	700.000,00	1.391.900,00	200.000,00	1.391.883,06	2,71	16,94	284.819,90	1.298.310,24	2,83	93.589,76
RESERVA DE CONTINGÊNCIA	170.000,00	170.000,00	0,00	0,00	0,00	170.000,00	0,00	0,00	0,00	170.000,00
DESPESAS (INTRA-ORÇAMENTARIAS) (II)	0,00	0,00	0,00	0,00	0,00	0,00	0,00	0,00	0,00	0,00
TOTAL (III) = (I + II)	63.500.000,00	63.500.000,00	8.554.605,03	51.410.394,90	100,00	12.089.605,10	10.243.117,87	45.805.802,16	100,00	17.694.197,84

FONTE: SISTEMA: Aspec Informática - UNIDADE RESPONSÁVEL: Prefeitura Municipal de Altaneira - DATA DA EMISSÃO: 28/11/2024 - HORA DA EMISSÃO: 15:07:23

RELATÓRIO RESUMIDO DA EXECUÇÃO ORÇAMENTÁRIA
 DEMONSTRATIVO DA EXECUÇÃO DAS DESPESAS POR FUNÇÃO/SUBFUNÇÃO
 ORÇAMENTO FISCAL E DA SEGURIDADE SOCIAL
 5º bimestre de 2024 (Setembro a outubro)

RREO - Anexo 2 (LRF, Art.52, inciso II, alínea 'c')

R\$ 1,00

FUNÇÃO / SUBFUNÇÃO - INTRA-ORÇAMENTÁRIAS (II)	DOTAÇÃO INICIAL	DOTAÇÃO ATUALIZADA (a)	DESPESAS EMPENHADAS				SALDO (c) = (a-b)	DESPESAS LIQUIDADAS				
			NO BIMESTRE		ATÉ 0 BIMESTRE (b)	%		NO BIMESTRE		ATÉ 0 BIMESTRE (d)	%	
			(b)	(c)				(d)	(e)			
	0,00	0,00	0,00	0,00	0,00	0,00	0,00	0,00	0,00	0,00	0,00	0,00

FONTE: SISTEMA: Aspec Informática - UNIDADE RESPONSÁVEL: Prefeitura Municipal de Altaneira - DATA DA EMISSÃO: 28/11/2024 - HORA DA EMISSÃO: 15:07:23

FRANCISCO DARIOMAR RODRIGUES SOARES
 PREFEITO MUNICIPAL

INFOCONT ASSESSORIA CONTÁBIL MUNICIPAL
 CONTADOR

EDISLANIA SIMIÃO DA SILVA RODRIGUES
 Ordenadora de Despesas

GENIARA LINS DE SALES
 Controladora Geral

RREO - ANEXO 3 (LRF, Art. 53, inciso I)

R\$ 1,00





ESPECIFICAÇÃO	EVOLUÇÃO DA RECEITA REALIZADA NOS ÚLTIMOS 12 MESES											
	Nov/2023	Dez/2023	Jan/2024	Fev/2024	Mar/2024	Abr/2024	Mai/2024					
RECEITAS CORRENTES (I)	4.380.053,16	5.646.045,54	5.150.528,69	4.824.878,46	4.040.821,59	4.831.378,54	5.882.307,18					
Impostos, Taxas e Contribuições de Melho	203.378,51	421.002,07	78.700,13	128.180,71	73.290,13	144.573,15	180.781,79					
IPTU	16.141,31	16.217,54	3.889,40	4.335,85	8.439,90	454,93	915,21					
ISS	64.921,90	64.530,58	42.657,57	43.599,37	38.571,97	59.053,25	44.965,19					
ITBI	1.426,12	1.020,00	820,00	300,00	0,00	500,00	1.620,00					
IRRF	118.931,64	335.189,00	17.544,77	67.154,31	21.537,04	83.425,12	131.438,28					
Outros Impostos, Taxas e Contribuições de Melhoria	1.957,54	4.044,95	13.788,39	12.791,18	4.741,22	1.139,85	1.843,11					
Contribuições	17.184,00	16.798,35	19.956,31	18.493,85	18.750,22	20.372,51	19.059,57					
Receita Patrimonial	33.600,41	35.162,10	34.484,52	34.347,70	36.590,72	36.551,98	45.782,36					
Rendimentos de Aplicação Financeira	33.600,41	33.520,63	34.484,52	34.347,70	36.590,72	36.551,98	45.782,36					
Outras Receitas Patrimoniais	0,00	1.641,47	0,00	0,00	0,00	0,00	0,00					
Receita agropecuária	0,00	0,00	0,00	0,00	0,00	0,00	0,00					
Receita Industrial	0,00	0,00	0,00	0,00	0,00	0,00	0,00					
Receita de Serviços	0,00	0,00	0,00	0,00	0,00	0,00	0,00					
Transferências correntes	4.059.717,85	5.124.472,56	4.990.618,44	4.635.257,03	101.123,50	410.570,00	5.628.784,43					
Cota-parte do FPM	1.336.146,43	2.121.894,27	1.465.778,83	1.993.094,18	3.807.615,32	4.204.554,00	1.516.211,60					
Cota-parte do ICMS	825.358,41	930.078,69	1.007.255,91	943.180,81	1.242.584,92	1.303.889,88	943.128,08					
Cota-parte do IPVA	3.953,22	5.770,78	50.958,71	47.117,80	32.105,25	1.001.615,54	33.671,52					
Cota-parte do ITR	117,88	0,00	0,00	20,24	12,47	49,42	34,76					
Transferências da LC 61/89	2.870,76	3.125,39	2.419,00	2.516,01	2.955,85	2.556,21	2.690,51					
Transferências do Fundeb	1.040.377,56	1.190.082,44	2.137.784,79	1.279.145,95	1.094.330,87	1.299.822,09	1.240.611,33					
Outras transferências correntes	850.943,59	873.520,99	326.421,10	370.182,04	463.182,88	563.374,50	1.892.430,63					
Outras receitas correntes	66.112,39	48.610,46	26.769,29	8.599,17	3.451,70	14.756,90	7.899,03					
DEDUÇÕES (II)	433.689,28	534.437,09	505.282,42	597.185,73	450.020,24	468.271,44	499.147,23					
Contrib. do servidor para o plano de previdência	0,00	0,00	0,00	0,00	0,00	0,00	0,00					
Comp. financ. entre regimes de previdên	0,00	0,00	0,00	0,00	0,00	0,00	0,00					
Rendimentos de aplicações de recursos p	0,00	0,00	0,00	0,00	0,00	0,00	0,00					
revindicatórios	0,00	0,00	0,00	0,00	0,00	0,00	0,00					
Ded. de receita para formação do Fundeb	433.689,28	534.437,09	505.282,42	597.185,73	450.020,24	468.271,44	499.147,23					
RECEITA CORRENTE LÍQUIDA (III)=(I-II)	3.946.373,88	5.111.608,45	4.645.246,27	4.227.692,73	3.590.801,35	4.363.107,10	5.383.159,95					

RREO - ANEXO 3 (LRF, Art.53, inciso I)

RELATÓRIO RESUMIDO DA EXECUÇÃO ORÇAMENTÁRIA
 DEMONSTRATIVO DA RECEITA CORRENTE LÍQUIDA
 ORÇAMENTO FISCAL E DA SEGURIDADE SOCIAL
 5º bimestre de 2024 (até outubro)

R\$ 1,00

(-) Transferências obrigatórias da União relativas às emendas individuais (art. 166-A, parágrafo 1º, da CF) (IV)	0,00	0,00	0,00	0,00	0,00	0,00	0,00	1.300.000,00
RECEITA CORRENTE LÍQUIDA AJUSTADA PARA CÁLCULO DOS LIMITES DE ENDIVIDAMENTO (V)=(III-IV)	3.946.373,88	5.111.608,45	4.645.246,27	4.227.692,73	3.590.801,35	4.363.107,10	4.083.159,95	
(-) Transferências obrigatórias da União relativas às emendas de bancada (art. 166, parágrafo 16, da CF) (VI)	0,00	0,00	0,00	0,00	0,00	0,00	0,00	
(-) Transferências da União, relativas a remuneração dos agentes comunitários de saúde e de combate às endemias (art. 198, parágrafo 11, da CF) (VII)	0,00	0,00	11.296,00	0,00	0,00	0,00	0,00	
(-) Outras Deduções Constitucionais ou Legais (VIII)	0,00	0,00	0,00	0,00	0,00	0,00	0,00	
RECEITA CORRENTE LÍQUIDA AJUSTADA PARA CÁLCULO DOS LIMITES DA DESPESA COM PESSOAL (IX)=(V-VI-VII-VIII)	3.946.373,88	5.111.608,45	4.633.950,27	4.227.692,73	3.590.801,35	4.363.107,10	4.083.159,95	

RREO - ANEXO 3 (LRF, Art.53, inciso I)

R\$ 1,00

ESPECIFICAÇÃO	EVOLUÇÃO DA RECEITA REALIZADA NOS ÚLTIMOS 12 MESES					TOTAL (ÚLTIMOS 12 MESES)	PREVISÃO ATUALIZADA EXERCÍCIO
	Jun/2024	Jul/2024	Ago/2024	Set/2024	Out/2024		
RECEITAS CORRENTES (I)	5.977.161,27	5.446.420,95	5.255.609,76	4.560.021,95	4.462.376,56	60.457.613,65	55.254.320,89
Impostos, Taxas e Contribuições de Melho	172.807,93	210.346,28	221.611,96	146.551,42	196.432,63	2.177.650,71	1.699.000,00
IPPU	5.066,82	2.196,09	5.231,25	1.602,18	39.866,86	104.357,34	63.000,00
ISS	83.405,48	70.202,61	45.629,42	62.568,48	63.545,44	683.651,26	399.000,00
ITBI	0,00	200,00	2.000,00	240,00	650,00	8.776,12	18.000,00
IRRF	81.565,65	135.149,50	165.244,53	80.689,93	91.488,62	1.329.358,39	1.115.000,00
Outros Impostos, Taxas e Contribuições de Melhoria	2.769,98	2.598,08	3.506,76	1.450,83	881,71	51.513,60	104.000,00
Contribuições	17.649,80	0,00	18.334,98	18.508,51	18.966,58	204.074,68	223.000,00
Receita Patrimonial	55.248,45	62.198,85	56.751,69	54.432,29	52.222,83	537.443,90	923.250,00
Rendimentos de Aplicação Financeira	55.248,45	60.279,94	56.751,69	54.432,29	52.222,83	533.883,52	920.250,00
Outras Receitas Patrimoniais	0,00	1.918,91	0,00	0,00	0,00	3.560,38	3.000,00
Receita agropecuária	0,00	0,00	0,00	0,00	0,00	0,00	0,00
Receita Industrial	0,00	0,00	0,00	0,00	0,00	0,00	0,00
Receita de serviços	0,00	0,00	0,00	0,00	0,00	0,00	0,00
Transferências correntes	5.714.038,99	5.169.903,72	4.957.402,60	4.325.509,08	4.170.536,74	56.788.410,76	49.316.450,00
Cota-parte do FPM	1.628.158,48	1.764.248,30	1.380.123,56	1.437.205,74	1.202.200,01	18.390.956,00	18.500.000,00
Cota-parte do ICMS	995.737,27	1.126.504,67	1.091.442,71	1.036.490,82	1.196.707,34	12.069.943,33	10.000.000,00
Cota-parte do IPVA	30.507,85	16.302,31	11.923,26	6.215,12	6.708,60	279.080,78	474.000,00
Cota-parte do ITR	0,00	0,00	0,00	173,36	242,39	667,52	1.000,00
Transferências da LC 61/89	3.380,81	2.988,33	4.044,24	4.414,68	2.997,26	36.999,15	33.000,00
Transferências do Fundeb	1.319.336,05	1.183.978,70	1.288.106,45	1.267.019,54	1.334.539,22	15.675.000,99	13.996.000,00
Outras transferências correntes	1.736.918,53	1.075.881,41	1.181.745,38	513.990,02	427.141,92	10.335.732,99	6.312.450,00
Outras receitas correntes	17.416,10	3.972,10	1.508,53	15.020,05	24.217,78	238.334,10	3.092.620,89
DEDUÇÕES (II)	531.556,85	440.191,54	497.510,08	435.003,09	481.771,05	5.874.066,04	5.507.600,00
Contrib. do servidor para o plano de pr evidência	0,00	0,00	0,00	0,00	0,00	0,00	0,00
Comp. financ. entre regimes de previdên	0,00	0,00	0,00	0,00	0,00	0,00	0,00
Rendimentos de aplicações de recursos p	0,00	0,00	0,00	0,00	0,00	0,00	0,00
revidenciários	0,00	0,00	0,00	0,00	0,00	0,00	0,00
Ded. de receita para formação do Fundeb	531.556,85	440.191,54	497.510,08	435.003,09	481.771,05	5.874.066,04	5.507.600,00
RECEITA CORRENTE LÍQUIDA (III)=(I-II)	5.445.604,42	5.006.229,41	4.758.099,68	4.125.018,86	3.980.605,51	54.583.547,61	49.746.720,89

RREO - ANEXO 3 (LRF, Art.53, inciso I)

R\$ 1,00

(-) Transferências obrigatórias da União relativas às emendas individuais (art. 166-A, parágrafo 1º, da CF) (IV)	500.007,00	0,00	0,00	0,00	0,00	0,00	1.800.007,00	0,00
RECEITA CORRENTE LÍQUIDA AJUSTADA PARA CÁLCULO DOS LIMITES DE ENDIVIDAMENTO (V)=(III-IV)	4.945.597,42	5.006.229,41	4.758.099,68	4.125.018,86	3.980.605,51	52.783.540,61	49.746.720,89	
(-) Transferências obrigatórias da União relativas às emendas de bancada (art. 166, parágrafo 1º, da CF) (VI)	0,00	0,00	0,00	0,00	0,00	0,00	0,00	0,00
(-) Transferências da União, relativas a remuneração dos agentes comunitários de saúde e de combate às endemias (art. 198, parágrafo 1º, da CF) (VII)	0,00	0,00	0,00	0,00	0,00	11.296,00	338.500,00	
(-) Outras Deduções Constitucionais ou Legais (VIII)	0,00	0,00	0,00	0,00	0,00	0,00	0,00	0,00
RECEITA CORRENTE LÍQUIDA AJUSTADA PARA CÁLCULO DOS LIMITES DA DESPESA COM PESSOAL (IX)=(V-VI-VII-VIII)	4.945.597,42	5.006.229,41	4.758.099,68	4.125.018,86	3.980.605,51	52.772.244,61	49.408.220,89	

FONTE: SISTEMA: Aspec Informática - UNIDADE RESPONSÁVEL: Prefeitura Municipal de Altaneira - DATA DA EMISSÃO: 28/11/2024 - HORA DA EMISSÃO: 15:07:50


 FRANCISCO DARIOMAR RODRIGUES SOARES
 PREFEITO MUNICIPAL


 INFOCONT ASSESSORIA CONTABIL MUNICIPAL
 CONTADOR


 EDISLANIA SIMIÃO DA SILVA RODRIGUES
 Ordenadora de Despesas


 GENIRARA LINS DE SALES
 Controladora Geral

MUNICIPIO DE ALTANEIRA/CE – PODER EXECUTIVO
 RELATORIO RESUMIDO DA EXECUÇÃO ORÇAMENTÁRIA
 DEMONSTRATIVO DAS RECEITAS E DESPESAS PREVIDENCIARIAS DO REGIME PRÓPRIO DOS SERVIDORES PÚBLICOS
 ORÇAMENTO FISCAL E DA SEGURIDADE SOCIAL
 SETEMBRO E OUTUBRO DE 2024

LRF, ARTIGO 53, INCISO II – ANEXO IV

RECEITAS	PREVISÃO INICIAL	PREVISÃO ATUALIZADA	RECEITAS REALIZADAS		
			NO BIMESTRE	ATE O BIMESTRE SET A OUT 2024	ATE O BIMESTRE SET A OUT 2023

NÃO HÁ MOVIMENTO

DESPESAS	PREVISÃO INICIAL	PREVISÃO ATUALIZADA	DESPESAS REALIZADAS		
			NO BIMESTRE	ATE O BIMESTRE SET A OUT 2024	ATE O BIMESTRE SET A OUT 2023

NÃO HÁ MOVIMENTO

ESPECIFICAÇÃO	SETEMBRO	OUTUBRO	PERÍODO DE REFERÊNCIA	
			2024	2023

NÃO HÁ MOVIMENTO

FONTE BALANCETES MENSIS DA RECEITA, DESPESA E FINANCEIRO


 FRANCISCO DARIOMAR RODRIGUES SOARES
 PREFEITO MUNICIPAL


 INFOCONT ASSESSORIA CONTÁBIL MUNICIPAL
 ASSESSORIA CONTÁBIL


 EDISLÂNIA SIMIÃO DA SILVA RODRIGUES
 Ordenadora de Despesas


 GENIARA LUIS DE SALES
 Controladora Geral

RREO - ANEXO 6 (LRF, Art. 53, inciso III)

R\$ 1,00

ACIMA DA LINHA

RECEITAS PRIMÁRIAS	PREVISÃO ATUALIZADA	RECEITAS REALIZADAS ATÉ O BIMESTRE (a)
RECEITAS CORRENTES (EXCETO FONTES RPPS)(I)	49.746.720,89	45.525.565,28
Impostos, taxas e contribuições de melhoria	1.699.000,00	1.553.276,13
IPTU	63.000,00	71.998,49
ISS	399.000,00	554.198,78
ITBI	18.000,00	6.330,00
ITR	1.115.000,00	875.237,75
Outros impostos, taxas e contribuições de melhoria	104.000,00	45.511,11
Contribuições	223.000,00	170.092,33
Receita patrimonial	923.250,00	468.611,39
Aplicações financeiras (II)	920.250,00	466.692,48
Outras receitas patrimoniais	3.000,00	1.918,91
Transferências correntes	43.808.850,00	42.698.280,68
Cota-parte do FPM	15.094.000,00	12.150.030,47
Cota-parte do ICMS	8.000.000,00	8.251.605,06
Cota-parte do IPVA	379.200,00	215.485,57
Cota Parte do ITR	800,00	261,94
Transferências da LC 61/1989	26.400,00	24.948,24
Transferências do Fundeb	13.996.000,00	13.444.680,99
Outras transferências correntes	6.312.450,00	8.611.268,41
Demais receitas correntes	3.092.620,89	635.304,75
Outras receitas financeiras (III)	160.620,89	0,00
Receitas correntes restantes	2.932.000,00	635.304,75
RECEITAS PRIMÁRIAS CORRENTES (EXCETO FONTES RPPS)(IV)=(I-II-III)	48.665.850,00	45.058.872,80
RECEITAS PRIMÁRIAS CORRENTES (COM FONTES RPPS) (V)	0,00	0,00
RECEITAS NÃO PRIMÁRIAS CORRENTES (COM FONTES RPPS) (VI)	0,00	0,00
RECEITAS DE CAPITAL (EXCETO FONTES RPPS)(VII)	13.753.229,11	2.777.999,00
Operações de crédito (VIII)	10.000,00	0,00
Amortização de empréstimos (IX)	0,00	0,00
Alienação de bens	2.000,00	0,00
Recetas de alienação de investimentos temporários (X)	0,00	0,00

Receitas de alienação de investimentos permanentes (XI)	0,00	0,00	0,00						
Outras alienação de bens	2.000,00	0,00	0,00						
Transferências de capital	13.741.279,11	2.777.999,00	2.777.999,00						
Convenios	12.663.684,25	2.278.000,00	2.278.000,00						
Outras transferências de capital	1.077.594,86	499.999,00	499.999,00						
Outras receitas de capital	0,00	0,00	0,00						
Outras receitas de capital não primárias (XII)	0,00	0,00	0,00						
Outras receitas de capital primárias	0,00	0,00	0,00						
RECEITAS PRIMÁRIAS DE CAPITAL (EXCETO FONTES RPPS) (XIII) = (VII - (V III+IX+XI+XII))	0,00	0,00	0,00						
RECEITAS PRIMÁRIAS DE CAPITAL (COM FONTES RPPS) (XIV)	13.743.279,11	2.777.999,00	2.777.999,00						
RECEITAS NÃO PRIMÁRIAS DE CAPITAL (COM FONTES RPPS) (XV)	0,00	0,00	0,00						
RECEITA PRIMÁRIA TOTAL (XVI) = (IV + V + XIII + XIV)	62.409.129,11	47.836.871,80	47.836.871,80						
RECEITA PRIMÁRIA TOTAL (EXCETO FONTES RPPS) (XVII) = (IV + XIII)	62.409.129,11	47.836.871,80	47.836.871,80						

ATÉ O BIMESTRE/2024

DESPESAS PRIMÁRIAS	DOTAÇÃO ATUALIZADA	DESPESAS EMPENHADAS		DESPESAS LIQUIDADAS		DESPESAS PAGAS (a)		RESTOS A PAGAR PROCESSADOS PAGOS (b)		RESTOS A PAGAR NÃO PROCESSADOS	
DESPESAS CORRENTES (EXCETO FONTES RPPS) (XVIII)	47.712.014,15	40.642.879,04	36.358.515,14	32.274.061,16	3.776.686,96	192.318,40	192.318,40	192.318,40	0,00	0,00	
Pessoal e encargos sociais	28.350.557,17	24.343.388,53	22.070.247,25	19.619.828,26	2.216.073,44	0,00	0,00	0,00	0,00	0,00	
Juros e encargos da dívida (XIX)	19.000,00	0,00	0,00	0,00	0,00	0,00	0,00	0,00	0,00	0,00	
Outras despesas correntes	19.342.456,98	16.299.490,51	14.288.267,89	12.654.232,90	1.560.613,52	192.318,40	192.318,40	192.318,40	0,00	0,00	
DESPESAS PRIMÁRIAS CORRENTES (EXCETO FONTES RPPS) (XX) = (XVIII - X)	47.693.014,15	40.642.879,04	36.358.515,14	32.274.061,16	3.776.686,96	192.318,40	192.318,40	192.318,40	0,00	0,00	
IX)											
DESPESAS PRIMÁRIAS CORRENTES (COM FONTES RPPS) (XXI)	0,00	0,00	0,00	0,00	0,00	0,00	0,00	0,00	0,00	0,00	
DESPESAS NÃO PRIMÁRIAS CORRENTES (COM FONTES RPPS) (XXII)	0,00	0,00	0,00	0,00	0,00	0,00	0,00	0,00	0,00	0,00	
DESPESAS DE CAPITAL (EXCETO FONTES RPPS) (XXIII)	15.617.985,85	10.767.515,86	9.447.287,02	8.444.667,67	1.055.565,50	0,00	0,00	0,00	0,00	0,00	
Investimentos	14.206.085,85	9.375.632,80	8.148.976,78	7.146.357,43	1.055.565,50	0,00	0,00	0,00	0,00	0,00	
Inversões financeiras	18.000,00	0,00	0,00	0,00	0,00	0,00	0,00	0,00	0,00	0,00	
Concessão de empréstimos e financiamentos (XXIV)	0,00	0,00	0,00	0,00	0,00	0,00	0,00	0,00	0,00	0,00	
Aquisição de título de capital já integralizado (XXV)	0,00	0,00	0,00	0,00	0,00	0,00	0,00	0,00	0,00	0,00	
Aquisição de título de crédito (XXVI)	0,00	0,00	0,00	0,00	0,00	0,00	0,00	0,00	0,00	0,00	
Demais inversões financeiras	18.000,00	0,00	0,00	0,00	0,00	0,00	0,00	0,00	0,00	0,00	
Amortização de dívida (XXVII)	1.393.900,00	1.391.883,06	1.298.310,24	1.298.310,24	1.298.310,24	0,00	0,00	0,00	0,00	0,00	

DÍVIDA CONSOLIDADA (XXXIX)	12.338.815,30	11.040.505,06
DEDUÇÕES (XLI)	-1.804.895,66	5.790.850,87
Disponibilidade de caixa	-1.804.895,66	5.790.850,87
Disponibilidade de caixa bruta	5.177.617,54	8.021.705,83
(-) Restos a pagar processados (XLI)	6.714.126,93	1.881.874,37
(-) Depósitos Restituíveis e Valores Vinculados	268.386,37	348.980,59
Demais haveres financeiros	0,00	0,00
DÍVIDA CONSOLIDADA LÍQUIDA (XLII)=(XXXIX-XL)	14.143.710,96	5.249.654,19

RESULTADO NOMINAL (SEM RPPS) - Abaixo da linha (XLIII) = (XLIIa - XLIIb) | 8.894.056,77

META FISCAL PARA O RESULTADO NOMINAL | VALOR CORRENTE

Meta fixada no Anexo de Metas Fiscais da LDO para o exercício de referência | - | 274.624,94

AJUSTE METODOLÓGICO | ATÉ O BIMESTRE/2024

VARIÇÃO SALDO RPP = (XLIV) = (XLIa - XLIb)	-	4.832.252,46
RECEITA DE ALIENAÇÃO DE INVESTIMENTOS PERMANENTES (XLV)=(XI)	-	0,00
VARIÇÃO CAMBIAL (XLVI)	-	0,00
VARIÇÃO DO SALDO DE PRECATORIOS INTEGRANTES DA DC (XLVII)	-	0,00
VARIÇÃO DO SALDO DAS DEMAIS OBRIGAÇÕES INTEGRANTES DA DC (XLVIII)	-	0,00
OUTROS AJUSTES (XLIX)	-	0,00

RESULTADO NOMINAL (SEM RPPS) AJUSTADO - Abaixo da linha (L) = (XLIII + (XLIV - XLV - XLVI + XLVII + XLVIII) +/- (XLIX)) | 13.726.309,23

RESULTADO PRIMÁRIO (SEM RPPS) - Abaixo da linha (LI) = L - (XXXVI - XXXVII) | 13.259.616,75

INFORMAÇÕES ADICIONAIS | PREVISÃO ORÇAMENTÁRIA


SALDO DE EXERCÍCIOS ANTERIORES	-	0,00
Recursos arrecadados em exercícios anteriores - RPPS	-	0,00
Superávit financeiro utilizado para abertura e reabertura de créditos adicionais	-	0,00
RESERVA ORÇAMENTÁRIA DO RPPS	-	0,00


FONTE: SISTEMA: Aspec Informática - UNIDADE RESPONSÁVEL: Prefeitura Municipal de Ataneira - DATA DA EMISSÃO: 28/11/2024 - HORA DA EMISSÃO: 15:13:08

RELATÓRIO RESUMIDO DA EXECUÇÃO ORÇAMENTÁRIA
DEMONSTRATIVO DOS RESULTADOS PRIMÁRIO E NOMINAL
ORÇAMENTOS FISCAL E DA SEGURIDADE SOCIAL
5º bimestre de 2024 (Setembro a Outubro)


~~FRANCISCO DARIOMAR RODRIGUES SOARES~~
PREFEITO MUNICIPAL


INFOCONT ASSESSORIA CONTÁBIL MUNICIPAL
CONTAADOR


EDISLANIA SIMIÃO DA SILVA RODRIGUES
Ordenadora de Despesas


GENIARA REIS DE SALES
Controladora geral

REO - ANEXO 7 (LRF, Art 53, inciso V)

R\$ 1,00

PODER / ÓRGÃO	RESTOS A PAGAR PROCESSADOS E NÃO PROCESSADOS LIQUIDADOS EM EXERCÍCIOS ANTERIORES					SALDO (e) = (a+b) - (c+d)
	INSCRITOS		PAGOS (c)	CANCELADOS (d)		
	EM EXERCÍCIOS ANTERIORES (a)	EM 31 DE DEZ. EXERC. ANTERIOR (b)				
RESTOS A PAGAR (EXCETO INTRA-ORÇAMENTARIO (I))	1.709.549,52	5.004.577,31	4.832.252,46	0,00	1.881.874,37	
Executivo	1.704.549,52	4.731.727,00	4.559.402,15	0,00	1.876.874,37	
2019-Secretaria de Governo	18.140,60	0,00	0,00	0,00	18.140,60	
2019-Secretaria de Educação	3.954,40	0,00	0,00	0,00	3.954,40	
2019-Fundo Municipal de Educação	0,06	0,00	0,00	0,00	0,06	
2019-Fundo Desenv. da Educ. Basica - FUN	325.558,70	0,00	0,00	0,00	325.558,70	
2019-Secretaria de Saude	4.387,97	0,00	0,00	0,00	4.387,97	
2019-Fundo Municipal de Saude	18.810,21	0,00	0,00	0,00	18.810,21	
2019-Secretaria de Saude	9.196,80	0,00	0,00	0,00	9.196,80	
2019-Fundo Municipal de Saude	430,90	0,00	0,00	0,00	430,90	
2019-Secretaria de Assistencia Social	193,48	0,00	0,00	0,00	193,48	
2019-Fundo Municipal de Assistencia Social	14.365,21	0,00	0,00	0,00	14.365,21	
2019-Sec. de Infraestrutura	15.010,94	0,00	0,00	0,00	15.010,94	
2019-Secretaria de Administração e Finan	4.320,15	0,00	0,00	0,00	4.320,15	
2019-Sec. de Agricultura e Meio Ambiente	9.041,79	0,00	0,00	0,00	9.041,79	
2020-Secretaria de Governo	16.963,52	0,00	0,00	0,00	16.963,52	
2020-Secretaria de Educação	876.957,09	0,00	0,00	0,00	876.957,09	
2020-Fundo Desenv. da Educ. Basica - FUN	41.623,23	0,00	0,00	0,00	41.623,23	
2020-Secretaria de Saude	45.285,75	0,00	0,00	0,00	45.285,75	
2020-Fundo Municipal de Saude	6.819,90	0,00	0,00	0,00	6.819,90	
2020-Secretaria de Assistencia Social	7.042,34	0,00	0,00	0,00	7.042,34	
2020-Fundo Municipal de Assistencia Soci	3.695,50	0,00	0,00	0,00	3.695,50	
2020-Sec. de Cultura, Esportes e Turismo	18.087,13	0,00	0,00	0,00	18.087,13	
2020-Secretaria de Infraestrutura	15.832,08	0,00	0,00	0,00	15.832,08	
2020-Secretaria de Administração e Finan	500,00	0,00	0,00	0,00	500,00	
2020-Sec. de Agricultura e Meio Ambiente	1.870,77	0,00	0,00	0,00	1.870,77	
2021-Secretaria de Governo	400,00	0,00	0,00	0,00	400,00	
2021-Fundo Desenv. da Educ. Basica - FUN						

RREO - ANEXO 7 (LRF, Art 53, inciso V)

R\$ 1,00

PODER / ÓRGÃO	RESTOS A PAGAR PROCESSADOS E NÃO PROCESSADOS LIQUIDADOS EM EXERCÍCIOS ANTERIORES					SALDO (e) = (a+d) - (c+d)
	INSCRITOS EM EXERCÍCIOS ANTERIORES (a)	EM 31 DE DEZ. EXERC. ANTERIOR (b)	PAGOS (c)	CANCELADOS (d)		
2021-Secretaria de Saúde	500,00	0,00	0,00	0,00	0,00	500,00
2021-Fundo Municipal de Saúde	1.769,92	0,00	0,00	0,00	0,00	1.769,92
2021-Secretaria de Assistência Social	1.315,87	0,00	0,00	0,00	0,00	1.315,87
2021-Fundo Municipal de Assistência Social	1.996,74	0,00	0,00	0,00	0,00	1.996,74
2021-Sec. de Cultura, Esportes e Turismo	1.137,00	0,00	0,00	0,00	0,00	1.137,00
2021-Secretaria de Infraestrutura	100.030,00	0,00	0,00	0,00	0,00	100.030,00
2021-Secretaria de Administração e Finan	3.880,62	0,00	0,00	0,00	0,00	3.880,62
201-Sec. de Agricultura e Meio Ambiente	4.521,30	0,00	0,00	0,00	0,00	4.521,30
202-Secretaria de Governo	50,00	0,00	0,00	0,00	0,00	50,00
202-Secretaria de Educação	114.466,23	0,00	0,00	0,00	0,00	114.466,23
202-Fundo Municipal de Educação	782,13	0,00	0,00	0,00	0,00	782,13
202-Fundo Desenv. da Educ. Básica - FUN	826,26	0,00	0,00	0,00	0,00	826,26
202-Secretaria de Saúde	3.323,15	0,00	0,00	0,00	0,00	3.323,15
202-Fundo Municipal de Saúde	663,50	0,00	0,00	0,00	0,00	663,50
202-Secretaria de Assistência Social	3.263,00	0,00	0,00	0,00	0,00	3.263,00
202-Fundo Municipal de Assistência Social	2.870,17	0,00	0,00	0,00	0,00	2.870,17
202-Sec. de Cultura, Esportes e Turismo	0,00	0,00	0,00	0,00	0,00	0,00
202-Secretaria de Infraestrutura	3.339,11	0,00	0,00	0,00	0,00	3.339,11
202-Secretaria de Administração e Finan	1.330,00	0,00	0,00	0,00	0,00	1.330,00
202-Secretaria de Agricultura	1,00	0,00	0,00	0,00	0,00	1,00
202-Secretaria de Governo	0,00	113.477,00	112.874,05	0,00	0,00	602,95
202-Secretaria de Educação	0,00	405.075,76	342.024,26	0,00	0,00	63.051,50
2023-Secretaria de Educação	0,00	53.906,52	53.906,52	0,00	0,00	0,00
2023-Fundo Municipal de Educação	0,00	1.613.368,78	1.533.995,28	0,00	0,00	79.373,50
2023-Fundo Desenv. da Educ. Básica - FUN	0,00	563.553,75	559.033,74	0,00	0,00	4.520,01
2023-Secretaria de Saúde	0,00	495.735,22	495.725,14	0,00	0,00	10,08
2023-Fundo Municipal de Saúde	0,00	146.005,48	142.055,48	0,00	0,00	3.950,00
2023-Secretaria de Assistência Social	0,00	67.852,89	67.852,89	0,00	0,00	0,00
2023-Fundo Municipal de Assistência Social	0,00	124.329,55	124.329,53	0,00	0,00	0,02
2023-Sec. de Cultura, Esportes e Turismo	0,00					

RELATÓRIO RESUMIDO DA EXECUÇÃO ORÇAMENTÁRIA
 DEMONSTRATIVO DOS RESTOS A PAGAR
 POR PODER E ÓRGÃO
 ORÇAMENTOS FISCAL E DA SEGURIDADE SOCIAL
 5º Bimestre de 2024 (Setembro a Outubro)

RREO - ANEXO 7 (LRF, Art 53, inciso V)

R\$ 1,00

PODER / ÓRGÃO	RESTOS A PAGAR PROCESSADOS E NÃO PROCESSADOS LIQUIDADOS EM EXERCÍCIOS ANTERIORES					SALDO (e) = (a+d) - (c+d)
	INSCRITOS		PAGOS (c)	CANCELADOS (d)		
	EM EXERCÍCIOS ANTERIORES (a)	EM 31 DE DEZ. EXERC. ANTERIOR (b)				
2023-Secretaria de Infraestrutura	0,00	804.027,18	790.024,06	0,00	14.003,12	
2023-Secretaria de Administração e Finan	0,00	225.469,87	207.116,82	0,00	18.353,05	
2023-Secretaria de Agricultura	0,00	81.556,81	78.512,96	0,00	3.043,85	
2023-Secretaria de Meio Ambiente	0,00	37.368,19	34.968,20	0,00	2.399,99	
Legislativo	5.000,00	272.850,31	272.850,31	0,00	5.000,00	
2022-Câmara Municipal	5.000,00	0,00	0,00	0,00	5.000,00	
2023-Câmara Municipal	0,00	272.850,31	272.850,31	0,00	0,00	
RESTOS A PAGAR (INTRA-ORÇAMENTÁRIO (II))	0,00	0,00	0,00	0,00	0,00	
TOTAL (III)=(I)+(II)	1.709.549,52	5.004.577,31	4.832.252,46	0,00	1.881.874,37	

RREO - ANEXO 7 (LRF, Art 53, inciso V)

R\$ 1,00

RESTOS A PAGAR NÃO PROCESSADOS

PODER / ÓRGÃO	INSCRITOS		LIQUIDADOS (h)	PAGOS (i)	CANCELADOS (j)	SALDO (k) = (f+g)-(i+j)	SALDO TOTAL (l) = (e)+(k)
	EM EXERCÍCIOS ANTERIORES (f)	EM 31 DE DEZ. EXERC. ANTERIOR (g)					
RESTOS A PAGAR (EXCETO INTRA-ORÇAMENTÁRIO (1))	145.994,22	238.456,39	192.978,53	192.318,40	0,00	192.132,21	2.074.006,58
Executivo	108.517,22	238.456,39	192.978,53	192.318,40	0,00	154.655,21	2.031.529,58
2019-Secretaria de Governo	0,00	0,00	0,00	0,00	0,00	0,00	18.140,60
2019-Secretaria de Educação	0,00	0,00	0,00	0,00	0,00	0,00	3.954,40
2019-Fundo Municipal de Educação	0,00	0,00	0,00	0,00	0,00	0,00	0,06
2019-Fundo Desenv. da Educ. Basica - FUN	15.959,32	0,00	0,00	0,00	0,00	15.959,32	341.518,02
2019-Secretaria de Saúde	0,00	0,00	0,00	0,00	0,00	0,00	4.387,97
2019-Fundo Municipal de Saúde	0,00	0,00	0,00	0,00	0,00	0,00	18.810,21
2019-Secretaria de Assistência Social	3.653,67	0,00	0,00	0,00	0,00	3.653,67	12.850,47
2019-Fundo Municipal de Assistência Social	0,00	0,00	0,00	0,00	0,00	0,00	430,90
2019-Sec. de Cultura, Esportes e Turismo	0,00	0,00	0,00	0,00	0,00	0,00	193,48
2019-Secretaria de Infraestrutura	0,00	0,00	0,00	0,00	0,00	0,00	14.365,21
2019-Secretaria de Administração e Finan	0,00	0,00	0,00	0,00	0,00	0,00	15.010,94
2019-Sec. de Agricultura e Meio Ambiente	0,00	0,00	0,00	0,00	0,00	0,00	4.320,15
2020-Secretaria de Governo	0,00	0,00	0,00	0,00	0,00	0,00	9.041,79
2020-Secretaria de Educação	45.228,30	0,00	0,00	0,00	0,00	45.228,30	62.191,82
2020-Fundo Desenv. da Educ. Basica - FUN	0,00	0,00	0,00	0,00	0,00	0,00	876.957,09
2020-Secretaria de Saúde	0,00	0,00	0,00	0,00	0,00	0,00	41.623,23
2020-Fundo Municipal de Saúde	4.389,88	0,00	0,00	0,00	0,00	4.389,88	49.675,63
2020-Secretaria de Assistência Social	0,00	0,00	0,00	0,00	0,00	0,00	6.819,90
2020-Fundo Municipal de Assistência Social	16.221,85	0,00	0,00	0,00	0,00	16.221,85	23.264,19
2020-Sec. de Cultura, Esportes e Turismo	199,12	0,00	0,00	0,00	0,00	199,12	3.894,62
2020-Secretaria de Infraestrutura	0,00	0,00	0,00	0,00	0,00	0,00	1.098,91
2020-Secretaria de Administração e Finan	0,00	0,00	0,00	0,00	0,00	0,00	15.832,08
2020-Sec. de Agricultura e Meio Ambiente	0,00	0,00	0,00	0,00	0,00	0,00	500,00
2021-Secretaria de Governo	0,00	0,00	0,00	0,00	0,00	0,00	1.870,77
2021-Fundo Desenv. da Educ. Basica - FUN	0,00	0,00	0,00	0,00	0,00	0,00	400,00
2021-Secretaria de Saúde	0,00	0,00	0,00	0,00	0,00	0,00	500,00

REO - ANEXO 7 (LRF, Art 53, inciso V)

R\$ 1,00

RESTOS A PAGAR NÃO PROCESSADOS

PODER / ORGAO	INSCRITOS		LIQUIDADOS (h)	PAGOS (i)	CANCELADOS (j)	SALDO (k) = (f+g)-(i+j)	SALDO TOTAL (l) = (e)+(k)
	EM EXERCÍCIOS ANTERIORES (f)	EM 31 DE DEZ. EXERC. ANTERIOR (g)					
2021-Fundo Municipal de Saude	0,00	0,00	0,00	0,00	0,00	0,00	1.769,92
2021-Secretaria de Assistencia Social	0,00	0,00	0,00	0,00	0,00	0,00	1.315,87
2021-Fundo Municipal de Assistencia Soci	0,00	0,00	0,00	0,00	0,00	0,00	1.996,74
2021-Sec. de Cultura, Esportes e Turismo	0,00	0,00	0,00	0,00	0,00	0,00	1.137,00
2021-Secretaria de Infraestrutura	0,00	0,00	0,00	0,00	0,00	0,00	100,030,00
2021-Secretaria de Administração e Finan	0,00	0,00	0,00	0,00	0,00	0,00	3.880,62
2021-Sec.de Agricultura e Meio Ambiente	0,00	0,00	0,00	0,00	0,00	0,00	4.521,30
2022-Secretaria de Governo	0,00	0,00	0,00	0,00	0,00	0,00	50,00
2022-Secretaria de Educação	0,00	0,00	0,00	0,00	0,00	0,00	114,466,23
2022-Fundo Municipal de Educação	0,00	0,00	0,00	0,00	0,00	0,00	782,13
2022-Fundo Desenv. da Educ. Basica - FUN	69,82	0,00	0,00	0,00	0,00	69,82	896,08
2022-Secretaria de Saude	0,00	0,00	0,00	0,00	0,00	0,00	3.323,15
2022-Fundo Municipal de Saude	0,00	0,00	0,00	0,00	0,00	0,00	663,50
2022-Secretaria de Assistencia Social	10.711,05	0,00	0,00	0,00	0,00	10.711,05	13.974,05
2022-Fundo Municipal de Assistencia Soci	0,00	0,00	0,00	0,00	0,00	0,00	2.870,17
2022-Sec. de Cultura, Esportes e Turismo	1.034,27	0,00	0,00	0,00	0,00	1.034,27	1.034,27
2022-Secretaria de Infraestrutura	2.210,26	0,00	0,00	0,00	0,00	2.210,26	5.549,37
2022-Secretaria de Administração e Finan	8.674,68	0,00	0,00	0,00	0,00	8.674,68	10.004,68
2022-Secretaria de Agricultura	165,00	0,00	0,00	0,00	0,00	165,00	166,00
2022-Secretaria de Governo	0,00	10.276,92	10.276,92	10.276,92	0,00	0,00	602,95
2022-Secretaria de Educação	0,00	20.673,50	10.643,16	10.643,16	0,00	10.030,34	73.081,84
2022-Fundo Municipal de Educação	0,00	0,00	0,00	0,00	0,00	0,00	0,00
2022-Fundo Desenv. da Educ. Basica - FUN	0,00	7.522,96	7.522,96	7.522,96	0,00	0,00	79.373,50
2022-Secretaria de Saude	0,00	60.898,03	57.546,04	57.546,04	0,00	3.351,99	7.872,00
2022-Fundo Municipal de Saude	0,00	17.582,74	8.473,61	8.473,61	0,00	9.109,13	9.119,21
2022-Secretaria de Assistencia Social	0,00	4.875,30	4.103,19	4.103,19	0,00	772,11	4.722,11
2022-Fundo Municipal de Assistencia Soci	0,00	643,83	0,00	0,00	0,00	643,83	643,83
2023-Sec. de Cultura, Esportes e Turismo	0,00	20.337,07	20.015,83	20.015,83	0,00	321,24	321,26
2023-Secretaria de Infraestrutura	0,00	67.633,56	66.579,43	65.919,30	0,00	1.714,26	15.717,38
2023-Secretaria de Administração e Finan	0,00	21.513,37	5.246,03	5.246,03	0,00	16.267,34	34.620,39

PODER / ORGAO	RESTOS A PAGAR NÃO PROCESSADOS						
	INSCRITOS		LIQUIDADOS (h)	PAGOS (i)	CANCELADOS (j)	SALDO (k) = (f+g) - (i+j)	SALDO TOTAL (l) = (e)+(k)
	EM EXERCÍCIOS ANTERIORES (f)	EM 31 DE DEZ. EXERC. ANTERIOR (g)					
2023-Secretaria de Agricultura	0,00	4.227,34	1.452,00	1.452,00	0,00	2.775,34	5.819,19
2023-Secretaria de Meio Ambiente	0,00	2.271,77	1.119,36	1.119,36	0,00	1.152,41	3.552,40
Legislativo	37.477,00	0,00	0,00	0,00	0,00	37.477,00	42.477,00
2022-Camara Municipal	37.477,00	0,00	0,00	0,00	0,00	37.477,00	42.477,00
2023-Camara Municipal	0,00	0,00	0,00	0,00	0,00	0,00	0,00
RESTOS A PAGAR (INTRA-ORÇAMENTÁRIO (II))	0,00	0,00	0,00	0,00	0,00	0,00	0,00
TOTAL (III)=(I)+(II)	145.994,22	238.456,39	192.978,53	192.318,40	0,00	192.132,21	2.074.006,58

RELATÓRIO RESUMIDO DA EXECUÇÃO ORÇAMENTÁRIA
 DEMONSTRATIVO DOS RESTOS A PAGAR
 POR PODER E ÓRGÃO
 ORÇAMENTOS FISCAL E DA SEGURIDADE SOCIAL
 5º bimestre de 2024 (Setembro a outubro)

RREO - ANEXO 7 (LRF, Art 53, inciso V)

R\$ 1,00

PODER / ÓRGÃO	RESTOS A PAGAR PROCESSADOS E NÃO PROCESSADOS LIQUIDADOS EM EXERCÍCIOS ANTERIORES				
	INSCRITOS		PAGOS (c)	CANCELADOS (d)	SALDO (e) = (a+b) - (c+d)
	EM EXERCÍCIOS ANTERIORES (a)	EM 31 DE DEZ. EXERC. ANTERIOR (b)			
RESTOS A PAGAR (INTRA-ORÇAMENTÁRIO (II))	0,00	0,00	0,00	0,00	0,00

RREO - ANEXO 7 (LRF, Art 53, inciso V)





RELATÓRIO RESUMIDO DA EXECUÇÃO ORÇAMENTÁRIA
 DEMONSTRATIVO DOS RESTOS A PAGAR
 POR PODER E ÓRGÃO
 ORÇAMENTOS FISCAL E DA SEGURIDADE SOCIAL
 5º bimestre de 2024 (Setembro a Outubro)

R\$ 1,00

PODER / ÓRGÃO	RESTOS A PAGAR NÃO PROCESSADOS						
	INSCRITOS		LIQUIDADOS (h)	PAGOS (i)	CANCELADOS (j)	SALDO (k) = (f+g) - (i+j)	SALDO TOTAL (l) = (e)+(k)
	EM EXERCÍCIOS ANTERIORES (f)	EM 31 DE DEZ. EXERC. ANTERIOR (g)					
RESTOS A PAGAR (INTRA-ORÇAMENTÁRIO (II))	0,00	0,00	0,00	0,00	0,00	0,00	0,00

FONTE: SISTEMA: Aspec Informática - UNIDADE RESPONSÁVEL: Prefeitura Municipal de Ataneira - DATA DA EMISSÃO: 28/11/2024 - HORA DA EMISSÃO: 15:13:22

NOTAS:

	
FRANCISCO DARIOMAR RODRIGUES SOARES PREFEITO MUNICIPAL	INEFCONT ASSESSORIA CONTABIL MUNICIPAL CONTADOR
	
EDISLANIA SIMIÃO DA SILVA RODRIGUES Ordenadora de Despesas	GENIARA LOTTIS DE SALES Controladora Geral

RREO - ANEXO 8 (LDB, Art.72)

R\$ 1,00

RECEITAS RESULTANTE DE IMPOSTOS (Arts. 212 e 212-A da Constituição Federal)

RECEITA RESULTANTE DE IMPOSTOS (caput do art. 212 da Constituição)	PREVISÃO ATUALIZADA (a)	RECEITAS REALIZADAS Até o Bimestre (b)
1 - RECEITAS DE IMPOSTOS	1.595.000,00	1.507.765,02
1.1 - Receita resultante do imposto sobre a propriedade predial e territorial urbana - IPTU	63.000,00	71.998,49
1.2 - Receita resultante do imposto sobre transmissão inter vivos - ITBI	18.000,00	6.330,00
1.3 - Receita resultante do imposto sobre serviços de qualquer natureza - ISS	399.000,00	554.198,78
1.4 - Receita resultante do imposto de renda retido na fonte - IRRF	1.115.000,00	875.237,75
2 - RECEITA DE TRANSFERÊNCIAS CONSTITUCIONAIS E LEGAIS	29.008.000,00	25.548.270,95
2.1 - Cota parte do FPM	18.500.000,00	14.932.895,30
2.1.1 - Parcela referente à CF, art. 159, I, alínea b	17.030.000,00	13.914.325,97
2.1.2 - Parcela referente à CF, art. 159, I, alíneas d e e	1.470.000,00	1.018.569,33
2.2 - Cota parte do ICMS	10.000.000,00	10.314.506,23
2.3 - Cota parte IPI - Exportação	33.000,00	30.963,00
2.4 - Cota parte ITR	1.000,00	549,64
2.5 - Cota parte IPVA	474.000,00	269.356,78
2.6 - Cota parte IOF-ouro	0,00	0,00
2.7 - Compensações financeiras provenientes de impostos e transferências constitucionais	0,00	0,00
3 - TOTAL DA RECEITA RESULTANTE DE IMPOSTOS (1 + 2)	30.603.000,00	27.056.035,97
4 - TOTAL DESTINADO AO FUNDER - 20% DE ((2.1.1) + (2.2) + (2.3) + (2.4) + (2.5) + (2.7))	5.507.600,00	4.905.939,67
5 - VALOR MÍNIMO A SER APLICADO ALÉM DO VALOR DESTINADO AO FUNDER - 5% DE ((2.1.1) + (2.2) + (2.3) + (2.4) + (2.5) + (2.7)) + 25% DE ((1.1) + (1.2) + (1.3) + (1.4) + (2.1.2) + (2.6))	2.143.150,00	1.858.068,67



FUNDER	RECEITAS RECEBIDAS DO FUNDEB DO EXERCÍCIO	PREVISÃO	RECEITAS REALIZADAS
		ATUALIZADA (a)	Até o Bimestre (b)
6 - RECEITAS RECEBIDAS DO FUNDEB			
6.1 - FUNDEB - Impostos e Transferências de Impostos			
6.1.1 - Principal			
6.1.2 - Rendimentos de aplicação financeira			
6.1.3 - Ressarcimento de Recursos do Fundeb			
6.2 - FUNDEB - Complementação da União - VAAF			
6.2.1 - Principal			
6.2.2 - Rendimentos de aplicação financeira			
6.2.3 - Ressarcimento de Recursos do Fundeb			
6.3 - FUNDEB - Complementação da União - VAAT			
6.3.1 - Principal			
6.3.2 - Rendimentos de aplicação financeira			
6.3.3 - Ressarcimento de Recursos do Fundeb			
6.4 - FUNDEB - Complementação da União - VAAR			
6.4.1 - Principal			
6.4.2 - Rendimentos de aplicação financeira			
6.4.3 - Ressarcimento de Recursos do Fundeb			
7 - RESULTADO LÍQUIDO DAS TRANSFERÊNCIAS DO FUNDEB (6.1.1 - 4)		2.455.400,00	2.225.821,42
RECURSOS RECEBIDOS EM EXERCÍCIOS ANTERIORES E NÃO UTILIZADOS (SUPERÁVIT)			
			VALOR
8 - TOTAL DOS RECURSOS DE SUPERÁVIT			
8.1 - SUPERÁVIT DO EXERCÍCIO IMEDIATAMENTE ANTERIOR			0,00
8.2 - SUPERÁVIT RESIDUAL DE OUTROS EXERCÍCIOS			0,00
9 - TOTAL DOS RECURSOS DO FUNDEB DISPONÍVEIS PARA UTILIZAÇÃO (6 + 8)			13.563.793,56

DESPESAS COM RECURSOS DO FUNDEB (Por Área de Atuação)6	DOTAÇÃO ATUALIZADA (c)	DESPESAS EMPENHADAS Até o bimestre (d)	DESPESAS LIQUIDADAS Até o bimestre (e)	DESPESAS PAGAS Até o bimestre (f)	DESPESAS PAGAS Até o bimestre (f)	INSCR. EM RESTOS A PAGAR NÃO PROC. (SEM DISPONIB. DE CAIXA) (7) (h)	DESP. LIQUID/EMPE NHADAS EM VL SUP. RECEITA RECEBIDA NO EXERC. (9) (i)
10 - TOTAL DAS DESPESAS COM RECURSOS DO FUNDEB	16.595.587,64	14.205.458,70	12.562.611,85	11.240.158,00	11.240.158,00		641.665,14
10.1 - PROFESSIONAIS DA EDUCAÇÃO BÁSICA	11.783.050,00	10.483.685,76	9.524.029,05	7.493.746,17	7.493.746,17		1.627.564,90
10.1.1 - Educação infantil	2.948.150,00	2.595.001,52	2.318.823,58	1.426.551,15	1.426.551,15		0,00
10.1.2 - Ensino Fundamental	8.461.400,00	7.642.385,40	6.996.828,11	2.319.860,68	2.319.860,68		274.506,76
10.1.3 - Educação de Jovens e Adultos	373.500,00	246.298,84	208.377,36	0,00	0,00		0,00
10.1.4 - Educação Especial	0,00	0,00	0,00	0,00	0,00		0,00
10.1.5 - Administração Geral	0,00	0,00	0,00	0,00	0,00		0,00
10.2 - OUTRAS DESPESAS	4.812.537,64	3.721.772,94	3.038.582,80	2.901.450,00	2.901.450,00		0,00
10.2.1 - Educação infantil	1.366.275,00	974.449,33	590.125,05	562.311,45	562.311,45		0,00
10.2.2 - Ensino Fundamental	3.444.762,64	2.747.323,61	2.448.407,75	2.339.138,55	2.339.138,55		0,00
10.2.3 - Educação de Jovens e Adultos	1.500,00	0,00	0,00	0,00	0,00		0,00
10.2.4 - Educação Especial	0,00	0,00	0,00	0,00	0,00		0,00
10.2.5 - Administração Geral	0,00	0,00	0,00	0,00	0,00		0,00
10.2.6 - Transporte (Escolar)	0,00	0,00	0,00	0,00	0,00		0,00
10.2.7 - Outras	0,00	0,00	0,00	0,00	0,00		0,00

INDICADORES DO FUNDEB

DESPESAS CUSTEADAS COM RECEITAS DO FUNDEB RECEBIDAS NO EXERCÍCIO	DESPESAS EMPENHADAS Até o bimestre (d)	DESPESAS LIQUIDADAS Até o bimestre (e)	DESPESAS PAGAS Até o bimestre (f)	INSCRITAS EM RESTOS A PAGAR NÃO PROCESSADAS (g)	INSCR. EM RESTOS A PAGAR NÃO PROC. (SEM DISPONIB. DE CAIXA) (7) (h)	DESP. LIQUID/EMPE NHADAS EM VL SUP. RECEITA RECEBIDA NO EXERC. (9) (i)
11 - TOTAL DAS DESPESAS CUSTEADAS COM RECURSOS DO FUNDEB RECEBIDAS NO EXERCÍCIO	14.205.458,70	12.562.611,85	11.240.158,00			641.665,14
11.1 - Total das despesas custeadas com FUNDEB - impostos e transferências de imp	8.878.438,56	8.116.326,74	7.493.746,17			1.627.564,90
11.2 - Total das despesas custeadas com FUNDEB - Complementação da União - VAAF	2.035.000,00	1.723.507,19	1.426.551,15			0,00
11.3 - Total das despesas custeadas com FUNDEB - Complementação da União - VAAT	3.292.020,14	2.662.777,92	2.319.860,68			274.506,76
11.4 - Total das despesas custeadas com FUNDEB - Complementação da União - VAAK	0,00	0,00	0,00			0,00
12 - Total das despesas do FUNDEB com profissionais de educação básica	10.483.685,76	9.524.029,05	8.338.708,00			0,00
13 - Total das despesas custeadas com FUNDEB - complementação da União - VAAT aplicadas na educação infantil	3.292.020,14	2.662.777,92	2.319.860,68			0,00



14 - Total das despesas custeadas com FUNDEB - complementação da União - VAAT aplicadas em Despesa de Capital 882.162,57 | 529.098,29 | 504.867,69 | 0,00

INDICADORES - Art.212-A, Inciso XI e Parágrafo 3º - Constituição Federal	VALOR EXIGIDO (j)	VALOR APLICADO (k)	VALOR CONSIDERADO APÓS DEDUÇÕES (l)	% APLICADO (m)
15 - Mínimo de 70% do FUNDEB na remuneração dos profissionais da educação básica	9.494.655,49	9.524.029,05	9.524.029,05	70,22
16 - Percentual da complementação da União ao FUNDEB (VAAT) educação infantil (INDICADOR 17 - Mínimo de 15% da complementação da União ao FUNDEB - VAAT em Despesas de Capital	603.502,68 452.627,01	2.662.777,92 529.098,29	2.662.777,92 529.098,29	88,24 17,53

18 - Total da receita recebida e não aplicada no exercício 1.356.379,36 | 1.001.181,71 | 1.001.181,71 | 0,00 | 7,38

INDICADOR - Art.25, Parágrafo 3º - Lei nº 14.113, de 2020 - (Aplicação do Superávit de Exercício Anterior)3	VALOR SUPERÁVIT PERMITIDO NO EXERCÍCIO ANTERIOR (s)	VALOR NÃO APLICADO NO EXERCÍCIO ANTERIOR (t)	VALOR SUPERÁVIT APLICADO ATÉ O PRIMEIRO QUADRIMESTRE (u)	VALOR APLICADO APÓS O PRIMEIRO QUADRIMESTRE (v)	VALOR SUPERÁVIT PERMIT. EXERC. ANT. NÃO APLICADO ATÉ PRIM. QUAD. EXE. ATUAL (x)
19 - Total das Despesas custeadas com Superávit do FUNDEB	0,00	0,00	0,00	0,00	0,00
19.1 - Total das despesas custeadas com FUNDEB - impostos e transferências de impostos	0,00	0,00	0,00	0,00	0,00
19.2 - Total das despesas custeadas com FUNDEB - complementação da União (VAAF + VAAT + VAAR)	0,00	0,00	0,00	0,00	0,00

DESPESAS COM MANUTENÇÃO E DESENVOLVIMENTO DO ENSINO - MDE - CUSTEADAS COM RECEITA DE IMPOSTOS (EXCETO FUNDER)

DESPESAS COM AÇÕES TÍPICAS DE MDE - RECEITAS DE IMPOSTOS - EXCETO FUNDER (por área de atuação) 6	DOTAÇÃO ATUALIZADA (c)	DESPESAS EMPENHADAS Até o Bimestre (d)	DESPESAS LIQUIDADAS Até o Bimestre (e)	DESPESAS PAGAS Até o Bimestre (f)
20 - TOTAL DAS DESPESAS COM AÇÕES TÍPICAS DE MDE CUSTEADAS COM RECEITAS DE IMPOSTOS	1.485.941,98	726.595,76	568.549,72	468.578,28
20.1 - Educação Infantil	43.000,00	0,00	0,00	0,00
20.2 - Ensino Fundamental	1.401.941,98	726.595,76	568.549,72	468.578,28
20.3 - Educação de Jovens e Adultos	5.000,00	0,00	0,00	0,00
20.4 - Educação Especial	23.000,00	0,00	0,00	0,00
20.5 - Administração Geral	0,00	0,00	0,00	0,00
20.6 - Transporte (Escolar)	0,00	0,00	0,00	0,00
20.7 - Outras	13.000,00	0,00	0,00	0,00

DESPESAS COM MANUTENÇÃO E DESENVOLVIMENTO DO ENSINO - MDE - CUSTEADAS COM RECEITA DE IMPOSTOS E COM RECURSOS DO FUNDER

DESPESAS COM AÇÕES TÍPICAS DE MDE - RECEITAS DE IMPOSTOS E RECURSOS DO FUNDER (por área de atuação) 6	DOTAÇÃO ATUALIZADA (c)	DESPESAS EMPENHADAS Até o Bimestre (d)	DESPESAS LIQUIDADAS Até o Bimestre (e)	DESPESAS PAGAS Até o Bimestre (f)
21 - TOTAL DAS DESPESAS COM AÇÕES TÍPICAS DE MDE CUSTEADAS COM RECEITAS DE IMPOSTOS E	18.070.779,62	14.932.054,46	13.131.161,57	11.708.736,28
21.1 - EDUCAÇÃO INFANTIL	4.358.675,00	3.569.450,85	2.908.998,63	2.562.448,39
21.1.1 - Creche	0,00	1.306.319,01	1.045.554,18	963.512,65
21.1.2 - Pré-escola	4.358.675,00	2.263.131,84	1.863.444,45	1.598.935,74
21.2 - ENSINO FUNDAMENTAL	13.712.104,62	11.362.603,61	10.222.162,94	9.146.287,89

APURAÇÃO DAS DESPESAS PARA FINS DE LIMITE MÍNIMO CONSTITUCIONAL

	VALOR
22 - (+) TOTAL DAS DESPESAS DE MDE CUSTEADAS COM RECURSOS DE IMPOSTOS = (120(d ou e))	568.549,72
23 - (+) TOTAL DAS RECEITAS TRANSFERIDAS AO FUNDER = (14)	4.905.939,67
24 - (-) RECEITAS DO FUNDER NÃO UTILIZADAS NO EXERCÍCIO, EM VALOR SUPERIOR A 10% = L(180)	0,00
25 - (-) SUPRAVIT PERMITIDO NO EXERCÍCIO IMEDIATAMENTE ANTERIOR NÃO APLICADO ATÉ O PRIMEIRO QUADRIMESTRE NO EXERCÍCIO ATUAL = L19.1(x)	0,00
26 - (-) RESTOS A PAGAR NÃO PROCESSADOS INSCRITOS NO EXERCÍCIO SEM DISPONIBILIDADE FINANCEIRA DE RECURSOS DE IMPOSTOS 4	0,00

27 - (-) CANCELAMENTO, NO EXERCÍCIO, DE RESTOS A PAGAR INSCRITOS COM DISPONIBILIDADE FINANCEIRA DE RECURSOS DE IMPOSTOS VINCULADOS AO ENSINO
= (130.1(af)) + (130.2(af))

28 - TOTAL DAS DESPESAS PARA FINS DE LIMITE ((22 + 23) - 24 - 25 - 26 - 27) | 5.474.489,39

29 - APLICAÇÃO EM MDE SOBRE A RECEITA RESULTANTE DE IMPOSTOS

APURAÇÃO DO LIMITE MÍNIMO CONSTITUCIONAL(2 e 5)	VALOR EXIGIDO (z)	VALOR APLICADO (aa)	% APLICADO (ab)
	6.764.008,99	5.474.489,39	20,23

30 - RESTOS A PAGAR DE DESPESAS COM MDE

RESTOS A PAGAR INSCRITOS EM EXERCÍCIOS ANTERIORES COM DISPONIBILIDADE FINANCEIRA DE RECURSOS DE IMPOSTOS E DO FUNDEB8	SALDO INICIAL (ac)	RP LIQUIDADOS (ad)	RP PAGOS (ae)	RP CANCELADOS (af)	SALDO FINAL (ag) = (ac)-(ae)-(af)
30.1 - Executadas com recursos de impostos e transferências de impostos	2.069.140,70	18.166,12	1.444.155,49	0,00	624.985,21
30.2 - Executadas com recursos do FUNDEB - Impostos	1.370.081,42	10.643,16	1.232.765,15	0,00	137.316,27
30.3 - Executadas com recursos do FUNDEB - complementação da União (VAAT + VAAF + VAAR)	593.816,93	7.522,96	106.147,99	0,00	487.668,94
	105.242,35	0,00	105.242,35	0,00	0,00

OUTRAS INFORMAÇÕES PARA CONTROLE

RECEITAS ADICIONAIS PARA FINANCIAMENTO DO ENSINO	PREVISÃO ATUALIZADA (a)	RECEITAS REALIZADAS Até o bimestre (b)
31 - TOTAL DAS RECEITAS ADICIONAIS PARA FINANCIAMENTO DO ENSINO	3.180.190,00	2.433.107,92
31.1 - RECEITAS DE TRANSFERÊNCIAS DO FNDE (INCLUINDO RENDIMENTOS DE APLICAÇÃO FINANCEIRA)	1.125.000,00	1.983.424,15
31.1.1 - Salário-Educação	402.000,00	620.820,37
31.1.2 - PDDE	1.000,00	0,00
31.1.3 - PNAE	447.000,00	425.099,94
31.1.4 - PNATE	133.000,00	103.861,90
31.1.5 - Outras transferências do FNDE	142.000,00	833.641,94
31.2 - RECEITAS DE TRANSFERÊNCIAS DE CONVÊNIOS	1.462.440,00	398.585,00
31.3 - RECEITA DE ROYALTIES DESTINADOS À EDUCAÇÃO	240.750,00	0,00
31.4 - RECEITA DE OPERAÇÕES DE CRÉDITO VINCULADAS À EDUCAÇÃO	0,00	0,00
31.5 - OUTRAS RECEITAS PARA FINANCIAMENTO DO ENSINO	352.000,00	51.098,77

OUTRAS DESPESAS COM EDUCAÇÃO (por área de atuação) 6	TOTAL DAS OUTRAS DESPESAS COM EDUCAÇÃO			
	DOTAÇÃO ATUALIZADA (c)	DESPESAS EMPENHADAS Até o Bimestre (d)	DESPESAS LIQUIDADAS Até o Bimestre (e)	DESPESAS PAGAS Até o Bimestre (f)
32 - TOTAL DAS OUTRAS DESPESAS COM EDUCAÇÃO	4.069.075,00	3.759.376,52	3.296.033,35	3.224.453,58
32.1 - EDUCAÇÃO INFANTIL	993.000,00	1.475.878,72	1.069.904,44	1.042.040,84
32.2 - ENSINO FUNDAMENTAL	3.070.075,00	2.280.870,90	2.223.502,01	2.179.785,84
32.3 - ENSINO MÉDIO	0,00	0,00	0,00	0,00
32.4 - ENSINO SUPERIOR	0,00	0,00	0,00	0,00
32.5 - ENSINO PROFISSIONAL	0,00	0,00	0,00	0,00
32.6 - ENSINO DE JOVENS E ADULTOS	6.000,00	2.626,90	2.626,90	2.626,90
32.7 - EDUCAÇÃO ESPECIAL	0,00	0,00	0,00	0,00
32.8 - OUTRAS	0,00	0,00	0,00	0,00

TOTAL GERAL DAS DESPESAS COM EDUCAÇÃO	TOTAL GERAL DAS DESPESAS COM EDUCAÇÃO (10 + 20 + 32)			
	DOTAÇÃO ATUALIZADA (c)	DESPESAS EMPENHADAS Até o Bimestre (d)	DESPESAS LIQUIDADAS Até o Bimestre (e)	DESPESAS PAGAS Até o Bimestre (f)
33 - TOTAL GERAL DAS DESPESAS COM EDUCAÇÃO (10 + 20 + 32)	22.153.854,62	17.722.608,63	15.842.646,85	14.375.006,39
33.1 - Despesas Correntes	17.438.376,98	14.794.568,15	13.316.786,97	11.873.377,11
33.1.1 - Pessoal Ativo	11.920.450,00	10.558.865,73	9.588.255,58	8.389.584,62
33.1.2 - Pessoal Inativo	0,00	0,00	0,00	0,00
33.1.3 - Transferências às instituições comunitárias, confessionais ou filantrópicas sem fins lucrativos	100.000,00	84.898,00	42.898,00	28.898,00
33.1.4 - Outras Despesas Correntes	5.417.926,98	4.150.804,42	3.685.633,39	3.454.894,49
33.2 - Despesas de Capital	4.715.477,64	2.928.040,48	2.525.859,88	2.501.629,28
33.2.1 - Transferências às instituições comunitárias, confessionais ou filantrópicas sem fins lucrativos	1.500,00	0,00	0,00	0,00
33.2.2 - Outras Despesas de Capital	4.713.977,64	2.928.040,48	2.525.859,88	2.501.629,28

CONTROLE DA DISPONIBILIDADE FINANCEIRA E CONCILIAÇÃO BANCÁRIA	FUNDEB (ae)		SALÁRIO EDUCAÇÃO (af)	
34 - DISPONIBILIDADE FINANCEIRA EM 31 DE DEZEMBRO DE 2023	125.703,92		0,00	


35 - (+)	INGRESSO DE RECURSOS ATÉ O BIMESTRE (orçamentário)	13.563.793,56	620.820,37
36 - (-)	PAGAMENTOS EFETUADOS ATÉ O BIMESTRE (orçamentário e restos a pagar)	11.451.548,34	567.552,91
37 - (=)	DISPONIBILIDADE FINANCEIRA ATÉ O BIMESTRE	2.237.949,14	53.267,46
38 - (+)	AJUSTES POSITIVOS (RETENÇÕES E OUTROS VALORES EXTRAORÇAMENTÁRIOS)	0,00	0,00
39 - (-)	AJUSTES NEGATIVOS (OUTROS VALORES EXTRAORÇAMENTÁRIOS)	0,00	0,00
40 - (=)	SALDO FINANCEIRO CONCILIAO(Saldo Bancário)	2.237.949,14	53.267,46

FONTE: SISTEMA: Aspec Informática - UNIDADE RESPONSÁVEL: Prefeitura Municipal de Ataneira - DATA DA EMISSÃO: 28/11/2024 - HORA DA EMISSÃO: 15:14:53

- 1 Os valores informados devem corresponder ao efetivamente transferido. Os percentuais correspondem ao disposto na legislação.
- 2 Limites mínimos anuais a serem cumpridos no encerramento do exercício.
- 3 Art. 25, parágrafo 3º, Lei 14.113/2020: Até 10% (dez por cento) dos recursos recebidos à conta dos Fundos, inclusive relativos à complementação da União, nos termos do parágrafo 2º do art. 16 desta Lei, poderão ser utilizados no primeiro quadrimestre do exercício imediatamente subsequente, mediante abertura de crédito adicional.
- 4 Os valores referentes à parcela dos restos a pagar inscritos sem disponibilidade financeira deverão ser informados somente no RREQ do último bimestre do exercício.
- 5 Nos cinco primeiros bimestres do exercício o acompanhamento será feito com base na despesa líquida. No último bimestre do exercício, o valor deverá corresponder ao total da despesa empenhada.
- 6 As linhas representam áreas de atuação e não correspondem exatamente às subfunções da Função Educação. As despesas classificadas nas demais subfunções atípicas deverão ser rateadas para essas áreas de atuação.
- 7 Valor inscrito em RPNP sem disponibilidade de caixa, que não será considerado na apuração dos indicadores e limites. Para as linhas 15, 16 e 17, deverá ser comparado o total inscrito em RPNP com a disponibilidade de caixa por fonte de recursos. Para a linha 14, deverá ser verificada a diferença entre a disponibilidade nas Fontes do Fundeb e os RPNP referentes a essas despesas. Para a linha 18, deverá ser verificada a diferença entre as disponibilidades na Fonte VAAT e os RPNP dessas despesas.
- 8 Controle da execução de restos a pagar considerados no cumprimento do limite mínimo dos exercícios anteriores.
- 9 Nesta coluna não devem ser informados valores inferiores a 0 (zero).
- 10 Essa coluna não deve conter percentual superior a 100%. Caso isso ocorra, em razão de valores informados na coluna (i), os percentuais devem ser ajustados para 100%.


 FRANCISCO DARIO MAR RODRIGUES SOARES
 PREFEITO MUNICIPAL


 INFOCONT ASSESSORIA CONTÁBIL MUNICIPAL
 CONTADOR


 EDISLANIA SIMIÃO DA SILVA RODRIGUES
 Ordenadora de Despesas


 GENIARA DOS SALES
 Controladora Geral

CONTROLE DO VALOR REFERENTE AO PERCENTUAL MÍNIMO NÃO CUMPRIDO EM EXERCÍCIOS ANTERIORES PARA FINS DE APLICAÇÃO DOS RECURSOS VINCULADOS CONFORME ARTIGOS 25 E 26 DA LC 141/2012	LIMITE NÃO CUMPRIDO			
	SALDO INICIAL (h)	Despesas Custeadas no Exercício de Referência Empenhadas (i) Liquidadas (j) Pagas (k)	SALDO FINAL (não aplicado)1 (l)=(h-(i ou j))	
Diferença de limite não cumprido em 2024	0,00	0,00	0,00	0,00
Diferença de limite não cumprido em 2023	0,00	0,00	0,00	0,00
Diferença de limite não cumprido em Exercícios Anteriores	0,00	0,00	0,00	0,00
TOTAL DA DIFERENÇA DE LIMITE NÃO CUMPRIDO EM EXERCÍCIOS ANTERIORES (XX)	0,00	0,00	0,00	0,00

EXECUÇÃO DE RESTOS A PAGAR

EXERCÍCIO DO EMPENHO	Valor Mínimo p/aplicação em ASPS (m)	Valor aplicado em ASPS no exercício (n)	Valor aplicado além do limite mínimo (o)=(n-m) se < 0 então (o) = 0	Total inscrito em RP no exercício (p)	RP/ Inscrições Indevidamente sem Disponibilidade Financeira (q)=(XIIId)	Valor inscrito em RP considerado no limite (r)=(p-(o+q)) se < 0, (r)=0	Total de RP pagos (s)	Total de RP a pagar (t)	Total de RP cancelados ou prescritos (u)	Diferença entre valor aplicado além do limite e o total de RP cancelados (v)=(o+q)-u)
Empenhos de 2024	0,00	0,00	0,00	0,00	0,00	0,00	0,00	0,00	0,00	0,00
Empenhos de 2023	0,00	0,00	0,00	0,00	0,00	0,00	0,00	0,00	0,00	0,00
Empenhos de 2022	0,00	0,00	0,00	0,00	0,00	0,00	0,00	0,00	0,00	0,00
Empenhos de 2021	0,00	0,00	0,00	0,00	0,00	0,00	0,00	0,00	0,00	0,00
Empenhos de 2020 e anteriores	0,00	0,00	0,00	0,00	0,00	0,00	0,00	0,00	0,00	0,00

TOTAL DOS RESTOS A PAGAR CANCELADOS OU PRESCRITOS ATÉ O FINAL DO EXERCÍCIO ATUAL QUE AFETARAM O CUMPRIMENTO DO LIMITE (XXI) 0,00
 TOTAL DOS RESTOS A PAGAR CANCELADOS OU PRESCRITOS ATÉ O FINAL DO EXERCÍCIO ANTERIOR QUE AFETARAM O CUMPRIMENTO DO LIMITE (XXII) 0,00
 TOTAL DOS RESTOS A PAGAR CANCELADOS OU PRESCRITOS NO EXERCÍCIO ATUAL QUE AFETARAM O CUMPRIMENTO DO LIMITE (XXIII) = (XXI - XXII) 0,00

VIGILÂNCIA SANITÁRIA (XXXV)	0,00	0,00	0,00	0,00	0,00	0,00	0,00	0,00	0,00
Despesas Correntes	0,00	0,00	0,00	0,00	0,00	0,00	0,00	0,00	0,00
Despesas de Capital	0,00	0,00	0,00	0,00	0,00	0,00	0,00	0,00	0,00
VIGILÂNCIA EPIDEMIOLÓGICA (XXXVI)	747,540,00	848,040,00	533,249,17	62,88	462,419,74	54,53	410,174,36	48,37	
Despesas Correntes	693,040,00	828,540,00	533,249,17	64,36	462,419,74	55,81	410,174,36	49,51	
Despesas de Capital	54,500,00	19,500,00	0,00	0,00	0,00	0,00	0,00	0,00	
ALIMENTAÇÃO E NUTRIÇÃO (XXXVII)	0,00	0,00	0,00	0,00	0,00	0,00	0,00	0,00	
Despesas Correntes	0,00	0,00	0,00	0,00	0,00	0,00	0,00	0,00	
Despesas de Capital	0,00	0,00	0,00	0,00	0,00	0,00	0,00	0,00	
OUTRAS SUBFUNÇÕES (XXXVIII)	0,00	0,00	0,00	0,00	0,00	0,00	0,00	0,00	
Despesas Correntes	0,00	0,00	0,00	0,00	0,00	0,00	0,00	0,00	
Despesas de Capital	0,00	0,00	0,00	0,00	0,00	0,00	0,00	0,00	

TOTAL DAS DESPESAS NÃO COMPUTADAS NO CÁLCULO DO MÍNIMO (XXXIX)=(XXXII+XXXIII+XXXIV+XXXV+XXXVI+XXXVII+XXXVIII) 5.118.220,00 5.586.580,00 3.991.788,34 71,45 3.258.862,91 58,33 2.924.653,06 52,35

DESPESAS TOTAIS COM SAÚDE	DOTAÇÃO INICIAL	DOTAÇÃO ATUALIZADA (C)	DESPESAS EMPENHADAS		DESPESAS LIQUIDADAS		DESPESAS PAGAS	
			ATÉ O BIMESTRE (d)	% (d/c)x100	ATÉ O BIMESTRE (e)	% (e/c)x100	ATÉ O BIMESTRE (f)	% (f/c)x100
ATENÇÃO BÁSICA (XL)=(IV + XXXII)	8.717.880,00	9.278.140,00	7.038.557,33	75,86	5.800.414,25	62,52	4.908.836,31	52,91
ASSISTÊNCIA HOSPITALAR E AMBULATORIAL (XLI)=(V + XXXIII)	3.029.250,00	4.574.250,00	3.997.045,45	87,38	3.730.991,99	81,57	3.288.152,00	71,88
SUporte Profilático e Terapêutico (XLII)=(VI + XXXIV)	20.000,00	20.000,00	0,00	0,00	0,00	0,00	0,00	0,00
VIGILÂNCIA SANITÁRIA (XLIII)=(VII + XXXV)	2.686,00	2.686,00	0,00	0,00	0,00	0,00	0,00	0,00
VIGILÂNCIA EPIDEMIOLÓGICA (XLIV)=(VIII + XXXVI)	748.540,00	849.040,00	533.249,17	62,81	462.419,74	54,46	410.174,36	48,31
ALIMENTAÇÃO E NUTRIÇÃO (XLV)=(XIX + XXXVII)	0,00	0,00	0,00	0,00	0,00	0,00	0,00	0,00
OUTRAS SUBFUNÇÕES (XLVI)=(X + XXXVIII)	0,00	0,00	0,00	0,00	0,00	0,00	0,00	0,00
TOTAL DAS DESPESAS COM SAÚDE (XLVII)=(XI + XXXIX)	12.518.356,00	14.724.116,00	11.568.851,95	78,57	9.993.825,98	67,87	8.607.162,67	58,46

FONTE: SISTEMA: Aspec Informática - UNIDADE RESPONSÁVEL: Prefeitura Municipal de Altaneira - DATA DA EMISSÃO: 28/11/2024 - HORA DA EMISSÃO: 15:15:50


Notas:


- (1) Nos cinco primeiros bimestres do exercício, o acompanhamento será feito com base na despesa líquida. No último bimestre do exercício, o valor deverá corresponder ao total da despesa empenhada.
- (2) Até o exercício de 2018, o controle da execução dos restos a pagar considerava apenas os valores dos restos a pagar não processados (regra antiga). A partir do exercício de 2019, o controle da execução dos restos a pagar processados e não processados (regra nova).

RELATÓRIO RESUMIDO DA EXECUÇÃO ORÇAMENTÁRIA
DEMONSTRATIVO DAS RECEITAS E DESPESAS COM
AÇÕES E SERVIÇOS PÚBLICOS DE SAÚDE
ORÇAMENTOS FISCAL E DA SEGURIDADE SOCIAL
5º bimestre de 2024 (Setembro a Outubro)


FRANCISCO DARIOMAR RODRIGUES SOARES
PREFEITO MUNICIPAL


INFOCONT ASSESSORA CONTABIL MUNICIPAL
CONTADOR


EDISLANIA SIMIÃO DA SILVA RODRIGUES
Ordenadora de Despesas






GENIARA LINS DE SALES
Controladora Geral

REO - Anexo 13 (Lei no. 11.079 de 30.12.2004, arts 22,25 e 28)

R\$ 1,00

IMPACTOS DAS CONTRATAÇÕES DE PPP	SALDO TOTAL EM		SALDO FINAL EM 2024																	
	31 DE DEZEMBRO DO EXERCÍCIO ANTERIOR	EXERCÍCIO ANTERIOR	Até o bimestre																	
TOTAL DE ATIVOS																				
Ativos constituídos pela SPE	0,00	0,00																		
TOTAL DE PASSIVOS																				
Obrigações decorrentes de ativos constituídos pela SPE	0,00	0,00																		
Provisões de PPP	0,00	0,00																		
Outros passivos	0,00	0,00																		
ATOS POTENCIAIS PASSIVOS																				
Obrigações contratuais	0,00	0,00																		
Riscos não provisionados	0,00	0,00																		
Garantias concedidas	0,00	0,00																		
Outros Passivos Contingentes	0,00	0,00																		
DESPESAS DE PPP																				
DO ENTE FEDERADO, EXCETO ESTATAIS NÃO DEPENDENTES																				
(I) = (I.1 + I.2)																				
Contratadas (I.1)	0,00	0,00																		
A Contratar (I.2)	0,00	0,00																		
DAS ESTATAIS NÃO-DEPENDENTES (II) = (II.1 + II.2)																				
Contratadas (II.1)	0,00	0,00																		
A Contratar (II.2)	0,00	0,00																		
TOTAL DAS DESPESAS DE PPP (III) = (I + II)	0,00	0,00																		
RECEITA CORRENTE LÍQUIDA (RCL) (IV)	44.791.600,89	54.583.547,61																		
TOTAL DAS DESPESAS CONSIDERADAS PARA O LIMITE (I)	0,00	0,00																		
TOTAL DAS DESPESAS CONSIDERADAS PARA O LIMITE / RCL (%)	0,00	0,00																		

FONTE: SISTEMA: Aspec Informática - UNIDADE RESPONSÁVEL: Prefeitura Municipal de Altaneira - DATA DA EMISSÃO: 28/11/2024 - HORA DA EMISSÃO: 15:17:08
NOTA:

 FRANCISCO DARIOIMAR RODRIGUES SOARES PREFEITO MUNICIPAL	 INFOCONT ASSESSORIA CONTABIL MUNICIPAL CONTADOR
 EDISLANIA SIMIÃO DA SILVA RODRIGUES Ordenadora de Despesas	 GENIARA BRITO DE SALES Controladora Geral

RREO - Anexo 14 (LRF, Art. 48)

R\$ 1,00

BALANÇO ORÇAMENTÁRIO	Até o bimestre
RECEITAS	
Previsão Inicial	63.500.000,00
Previsão Atualizada	63.500.000,00
Receitas Realizadas	48.303.564,28
Deficit Orçamentário	0,00
Saldos de Exercícios Anteriores (utilizados para créditos adicionais)	0,00
DESPESAS	
Dotação Inicial	63.500.000,00
Dotação Atualizada	63.500.000,00
Despesas Empenhadas	51.410.394,90
Despesas Liquidadas	45.805.802,16
Despesas Pagas	40.718.728,83
Supervirt Orçamentário	2.497.762,12
DESPESAS POR FUNÇÃO/SUBFUNÇÃO	
	Até o bimestre
Despesas Empenhadas	51.410.394,90
Despesas Liquidadas	45.805.802,16
RECEITA CORRENTE LÍQUIDA - RCL	
	Até o bimestre
Receita Corrente Líquida	54.583.547,61
Receita Corrente Líquida Ajustada para Cálculo dos Limites de Endividamento	52.783.540,61
Receita Corrente Líquida Ajustada para Cálculo dos Limites da Despesa com Pessoal	52.772.244,61
RECEITAS E DESPESAS DOS REGIME PRÓPRIO DE PREVIDÊNCIA DOS SERVIDORES	
	Até o bimestre
Fundo em Capitalização (PLANO PREVIDENCIÁRIO)	
Receitas Previdenciárias Realizadas	0,00
Despesas Previdenciárias Empenhadas	0,00
Despesas Previdenciárias Liquidadas	0,00
Despesas Previdenciárias Pagas	0,00
Resultado Previdenciário	0,00
Fundo em Repartição (PLANO FINANCIÁRIO)	0,00
Receitas Previdenciárias Realizadas	0,00

RELATÓRIO RESUMIDO DA EXECUÇÃO ORÇAMENTÁRIA
 DEMONSTRATIVO SIMPLIFICADO DO REL. RESUMIDO DA EXECUÇÃO ORÇAMENTÁRIA
 ORÇAMENTOS FISCAL E DA SEGURIDADE SOCIAL
 5º bimestre de 2024 (Setembro a outubro)

Despesas Previdenciárias Empenhada
 Despesas Previdenciárias Liquidadas
 Despesas Previdenciárias Pagas
 Resultado Previdenciário

0,00
 0,00
 0,00
 0,00

RESULTADOS PRIMÁRIO E NOMINAL

	Meta fixada no Anexo de Metas Fiscais da LDO (a)	Resultado apurado até o bimestre (b)	% em relação (b/a)
Resultado Primário (sem RPPS) - Acima da linha	-1.057.924,94	3.391.882,35	-320,62%
Resultado Nominal (sem RPPS) - Abaixo da linha	274.624,94	8.894.056,77	1.405,03%

RESTOS A PAGAR POR PODER E MINISTÉRIO PÚBLICO

	Inscrição	Cancelamento Até o Bimestre	Pagamento Até o Bimestre	Saldo a Pagar
RESTOS A PAGAR PROCESSADOS				
Poder Executivo	6.714.126,83	0,00	4.832.252,46	1.881.874,37
Poder Legislativo	6.436.276,52	0,00	4.559.402,15	1.876.874,37
Poder Judiciário	277.850,31	0,00	272.850,31	5.000,00
Ministério Público	0,00	0,00	0,00	0,00
Defensoria Pública	0,00	0,00	0,00	0,00
RESTOS A PAGAR NÃO PROCESSADOS				
Poder Executivo	384.450,61	0,00	192.318,40	192.132,21
Poder Legislativo	346.973,61	0,00	192.318,40	154.655,21
Poder Judiciário	37.477,00	0,00	0,00	37.477,00
Ministério Público	0,00	0,00	0,00	0,00
Defensoria Pública	0,00	0,00	0,00	0,00
TOTAL	7.098.577,44	0,00	5.024.570,86	2.074.006,58

DESPESAS COM MANUTENÇÃO E DESENVOLVIMENTO DO ENSINO

	Valor Apurado Até o Bimestre	Limites Constitucionais Anuais	
		% Mínimo a Aplicar no Exercício	% Aplicado Até o Bimestre
Mínimo Anual de < 25% > das receitas de Impostos na Manutenção e Desenvolvimento do Ensino	5.474.489,39	25%	20,23
Mínimo Anual de 70% do FUNDEB na Remuneração dos Profissionais da Educação Básica	9.524.029,05	70%	70,12
Percentual de 50% da complementação da União ao FUNDEB (VAAT) na Educação Infantil	2.682.777,92	50%	88,24
Mínimo de 15% da complementação da União ao FUNDEB (VAAT) em Despesa de Capital	529.098,29	15%	17,53

RECEITAS DE OPERAÇÕES DE CRÉDITO E DESPESAS DE CAPITAL

	Valor Apurado no Exercício	Saldo não realizado
Receitas de Operações de Crédito		
Despesa de Capital Líquida		

PROJEÇÃO ATUARIAL DOS REGIMES DE PREVIDÊNCIA

	EXERCÍCIO	100% EXERCÍCIO	200% EXERCÍCIO	350% EXERCÍCIO
Fundo em Capitalização (Plano Previdenciário)				
Receitas Previdenciárias				
Despesas Previdenciárias				
Resultado Previdenciário				
Fundo em Repartição (Plano Financeiro)				
Receitas Previdenciárias				
Despesas Previdenciárias				
Resultado Previdenciário				

RECEITA DA ALIENAÇÃO DE ATIVOS E APLICAÇÃO DOS RECURSOS	Valor Apurado no Exercício	Saldo a Realizar
Receitas da Alienação de Ativos		
Aplicação dos Recursos da Alienação de Ativos		

DESPESAS COM AÇÕES E SERVIÇOS PÚBLICOS DE SAÚDE	Valor Apurado Até o Bimestre	Limite Constitucional Anual	
		% Mínimo a Aplicar no Exercício	% Aplicado Até o Bimestre
Despesas com Ações e Serviços Públicos de Saúde executadas com recursos de impostos	6.734.963,07	15,00 %	25,87 %

DESPESAS DE CARÁTER CONTINUADO DERIVADAS DE PPP	Valor Apurado no Exercício Corrente

Total das Despesas Consideradas para o Limite / RCL (%)

FONTE: SISTEMA: Aspec Informática - UNIDADE RESPONSÁVEL: Prefeitura Municipal de Ataneira - DATA DA EMISSÃO: 28/11/2024 - HORA DA EMISSÃO: 15:21:12

FRANCISCO DARIOMAR RODRIGUES SOARES
 PREFEITO MUNICIPAL

INFOCONT ASSESSORIA CONTABIL MUNICIPAL
 CONTADOR

EDISLANIA SIMÃO DA SILVA RODRIGUES
 Ordenadora de Despesas

GENIARA LUIS DE SALES
 Controladora Geral