

RREO - ANEXO 1 (LRF, Art 52, inciso I, alínea 'a' e 'b' do inciso II e § 1o.)

R\$ 1,00

RECEITAS ORÇAMENTÁRIAS	PREVISÃO INICIAL	PREVISÃO ATUALIZADA (a)	RECEITAS REALIZADAS			SALDO A REALIZAR (a-c)
			NO BIMESTRE (b)	% b/a	ATÉ O BIMESTRE (c)	
RECEITAS (exceto intra-orçamentárias) (I)	48.742.337,73	48.742.337,73	5.652.451,32	11,60	27.498.246,01	21.244.091,72
RECEITAS CORRENTES	36.480.618,28	36.480.618,28	5.018.839,34	13,76	26.319.177,90	10.161.440,38
IMPOSTOS, TAXAS E CONTRIBUIÇÕES DE MELHORIA	728.500,00	728.500,00	83.176,02	11,42	492.407,60	236.092,40
Impostos	658.500,00	658.500,00	83.034,74	12,61	458.901,64	199.598,36
Taxas	70.000,00	70.000,00	141,28	0,20	33.505,96	36.494,04
CONTRIBUIÇÕES	0,00	0,00	0,00	0,00	0,00	0,00
Contribuição de melhoria	90.000,00	90.000,00	2.742,85	3,05	57.483,20	32.516,80
CONTRIBUIÇÕES SOCIAIS	0,00	0,00	0,00	0,00	0,00	0,00
Contribuições econômicas	0,00	0,00	0,00	0,00	0,00	0,00
Contribuição para entidades privadas de serviços social e de formação profissional.	0,00	0,00	0,00	0,00	0,00	0,00
Contribuição para o custeio do serviço de iluminação pública	0,00	0,00	0,00	0,00	0,00	0,00
RECEITA PATRIMONIAL	90.000,00	90.000,00	2.742,85	3,05	57.483,20	32.516,80
Exploração do patrimônio imobiliário do Estado	386.800,00	386.800,00	19.034,26	4,92	134.089,07	252.710,93
Valores mobiliários	1.000,00	1.000,00	0,00	0,00	0,00	1.000,00
Delegação de serviços públicos mediante concessão, permissão, autorização ou licença.	384.800,00	384.800,00	19.034,26	4,95	134.089,07	250.710,93
Exploração de Recursos Naturais.	0,00	0,00	0,00	0,00	0,00	0,00
Exploração do Patrimônio Intangível.	0,00	0,00	0,00	0,00	0,00	0,00
Cessão de Direitos.	0,00	0,00	0,00	0,00	0,00	0,00
Demais Receitas Patrimoniais.	1.000,00	1.000,00	0,00	0,00	0,00	1.000,00
RECEITA AGROPECUÁRIA	0,00	0,00	0,00	0,00	0,00	0,00
RECEITA INDUSTRIAL	0,00	0,00	0,00	0,00	0,00	0,00
RECEITA DE SERVIÇOS	0,00	0,00	0,00	0,00	0,00	0,00
Serviços Administrativos e Comerciais Gerais	0,00	0,00	0,00	0,00	0,00	0,00
Serviços e Atividades Referentes à Navegação e ao Transporte	0,00	0,00	0,00	0,00	0,00	0,00
Serviços e Atividades Referentes à Saúde	0,00	0,00	0,00	0,00	0,00	0,00
Serviços e Atividades Financeiras	0,00	0,00	0,00	0,00	0,00	0,00
Outros Serviços	0,00	0,00	0,00	0,00	0,00	0,00
TRANSFERÊNCIAS CORRENTES	28.282.118,28	28.282.118,28	4.913.801,59	17,37	25.622.724,28	2.659.394,00

RELATÓRIO RESUMIDO DA EXECUÇÃO ORÇAMENTÁRIA
 BALANÇO ORÇAMENTÁRIO
 ORÇAMENTOS FISCAL E DA SEGURIDADE SOCIAL
 6º bimestre de 2020 (Novembro a Dezembro)

Transferências da União e de suas Entidades	16.139.643,28	16.139.643,28	2.948.405,58	18,27	16.057.269,64	99,49	82.373,64
Transferências dos Estados e do Distrito Federal e de suas Entidades	6.422.475,00	6.422.475,00	986.917,58	15,37	4.741.351,76	73,82	1.681.123,24
Transferências dos Municípios e de suas Entidades	0,00	0,00	0,00	0,00	0,00	0,00	0,00
Transferências de Instituições Privadas	0,00	0,00	0,00	0,00	0,00	0,00	0,00
Transferências de Outras Instituições Públicas	5.720.000,00	5.720.000,00	978.478,43	17,11	4.824.102,88	84,34	895.897,12
Transferências do Exterior	0,00	0,00	0,00	0,00	0,00	0,00	0,00
Transferências de Pessoas Físicas	0,00	0,00	0,00	0,00	0,00	0,00	0,00
Transferências Provenientes de Depósitos Não Identificados	0,00	0,00	0,00	0,00	0,00	0,00	0,00
OUTRAS RECEITAS CORRENTES	6.993.200,00	6.993.200,00	84,62	0,00	12.473,75	0,18	6.980.726,25
Multas Administrativas, Contratuais e Judiciais	1.000,00	1.000,00	0,00	0,00	0,00	0,00	1.000,00
Indenizações, Restituições e Ressarcimentos	6.301.000,00	6.301.000,00	84,62	0,00	9.686,57	0,15	6.291.313,43
Bens, Direitos e Valores Incorporados ao Patrimônio Público	0,00	0,00	0,00	0,00	0,00	0,00	0,00
Demais Receitas Correntes	691.200,00	691.200,00	0,00	0,00	2.787,18	0,40	688.412,82
RECEITAS DE CAPITAL	12.261.719,45	12.261.719,45	633.611,98	5,17	1.179.068,11	9,62	11.082.651,34
OPERAÇÕES DE CRÉDITO	10.000,00	10.000,00	0,00	0,00	0,00	0,00	10.000,00
Operações de crédito - Mercado Interno	10.000,00	10.000,00	0,00	0,00	0,00	0,00	10.000,00
Operações de crédito - Mercado Externo	0,00	0,00	0,00	0,00	0,00	0,00	0,00
ALIENAÇÃO DE BENS	5.300,00	5.300,00	0,00	0,00	0,00	0,00	5.300,00
Alienação de Bens Móveis	2.650,00	2.650,00	0,00	0,00	0,00	0,00	2.650,00
Alienação de Bens Imóveis	2.650,00	2.650,00	0,00	0,00	0,00	0,00	2.650,00
Alienação de Bens Intangíveis	0,00	0,00	0,00	0,00	0,00	0,00	0,00
AMORTIZAÇÕES DE EMPRÉSTIMOS	0,00	0,00	0,00	0,00	0,00	0,00	0,00
TRANSFERÊNCIAS DE CAPITAL	12.246.419,45	12.246.419,45	633.611,98	5,17	1.179.068,11	9,63	11.067.351,34
Transferências da União e de suas Entidades	6.384.509,52	6.384.509,52	633.611,98	9,92	1.089.408,72	17,06	5.295.100,80
Transferências dos Estados e do Distrito Federal e de suas Entidades	5.861.909,93	5.861.909,93	0,00	0,00	89.659,39	1,53	5.772.250,54
Transferências dos Municípios e de suas Entidades	0,00	0,00	0,00	0,00	0,00	0,00	0,00
Transferências de Instituições Privadas	0,00	0,00	0,00	0,00	0,00	0,00	0,00
Transferências de Outras Instituições Públicas	0,00	0,00	0,00	0,00	0,00	0,00	0,00
Transferências do Exterior	0,00	0,00	0,00	0,00	0,00	0,00	0,00
Transferências de Pessoas Físicas	0,00	0,00	0,00	0,00	0,00	0,00	0,00
Transferências Provenientes de Depósitos Não Identificados	0,00	0,00	0,00	0,00	0,00	0,00	0,00
OUTRAS RECEITAS DE CAPITAL	0,00	0,00	0,00	0,00	0,00	0,00	0,00
Integralização do Capital Social	0,00	0,00	0,00	0,00	0,00	0,00	0,00
Remuneração das Disponibilidades do Tesouro	0,00	0,00	0,00	0,00	0,00	0,00	0,00

DESPESAS ORÇAMENTÁRIAS	DOTAÇÃO INICIAL (d)	DOTAÇÃO ATUALIZADA (e)	DESPESAS EMPENHADAS		SALDO (g)=(e-f)	DESPESAS LIQUIDADAS		SALDO (i)=(e-h)	DESPESAS PAGAS ATÉ O BIMESTRE (j)	INSCRITAS EM RESTOS A PAGAR NÃO PROCESSADOS (k)
			NO BIMESTRE	ATÉ O BIMESTRE (f)		NO BIMESTRE	ATÉ O BIMESTRE (h)			
Resgate de Títulos do Tesouro			0,00	0,00	0,00	0,00	0,00	0,00	0,00	0,00
Demais Receitas de Capital			0,00	0,00	0,00	0,00	0,00	0,00	0,00	0,00
RECEITAS (intra-orçamentárias) (II)			0,00	0,00	0,00	0,00	0,00	0,00	0,00	0,00
SUBTOTAL DAS RECEITAS (III) = (I + II)	48.742.337,73	48.742.337,73	48.742.337,73	48.742.337,73	5.652.451,32	11,60	27.498.246,01	56,42	21.244.091,72	
OPERAÇÕES DE CRÉDITO / REFINANCIAMENTO (IV)										
OPERAÇÕES DE CRÉDITO - MERCADO INTERNO										
Mobiliária										
Contratual										
OPERAÇÕES DE CRÉDITO - MERCADO EXTERNO										
Mobiliária										
Contratual										
TOTAL DAS RECEITAS (V) = (III + IV)	48.742.337,73	48.742.337,73	48.742.337,73	48.742.337,73	5.652.451,32	11,60	27.498.246,01	56,42	21.244.091,72	
DÉFICIT (VI) (I)			-	-	-	-	0,00	-	-	
TOTAL COM DÉFICIT (VII) = (V+VI)	48.742.337,73	48.742.337,73	48.742.337,73	48.742.337,73	5.652.451,32	11,60	27.498.246,01	56,42	21.244.091,72	
SALDOS DE EXERCÍCIOS ANTERIORES			0,00	0,00	0,00	-	0,00	-	-	
Recursos arrecadados em exercícios anteriores - RPPS			0,00	0,00	0,00	-	0,00	-	-	
Superávit financeiro			-	-	0,00	-	0,00	-	-	
DESPESAS ORÇAMENTÁRIAS										
DESPESAS (exceto intr	48.742.337,73	48.742.337,73	2.959.385,00	25.655.851,85	23.086.485,88	5.652.952,38	25.581.412,70	23.160.925,03	22.961.952,51	74.439,15
orçamentárias)(VIII)	30.785.760,28	34.123.376,91	2.709.569,66	23.909.383,74	10.213.993,17	4.856.157,79	23.880.172,89	10.243.204,02	21.615.021,80	29.210,85
DESPESAS CORRENTES	16.233.611,00	17.694.600,25	1.794.666,85	15.325.350,55	2.369.249,70	3.485.498,29	15.325.350,55	2.369.249,70	13.445.467,46	0,00
Pessoal e encargos so	12.760,00	12.760,00	0,00	0,00	12.760,00	0,00	0,00	12.760,00	0,00	0,00
Juros e encargos da d	14.519.389,28	16.416.016,66	914.902,81	8.584.033,19	7.831.983,47	1.370.659,50	8.554.822,34	7.861.194,32	8.169.554,34	29.210,85
Outras despesas corre	17.850.577,45	14.512.960,82	249.815,34	1.746.468,11	12.766.492,71	798.794,59	1.701.239,81	12.811.721,01	1.346.930,71	45.228,39
DESPESAS DE CAPITAL										

Investimentos	17.085.807,45	13.748.185,82	556.517,36	1.373.170,13	12.375.015,69	743.536,71	1.327.941,83	12.420.243,99	978.327,31	45.228,30
Inversões financeiras	1.420,00	1.420,00	0,00	0,00	1.420,00	0,00	0,00	1.420,00	0,00	0,00
Amortização de dívida	763.355,00	763.355,00	-306.702,02	373.297,98	390.057,02	53.237,88	373.297,98	390.057,02	368.603,40	0,00
Reserva de Contingência	106.000,00	106.000,00	0,00	0,00	106.000,00	0,00	0,00	106.000,00	0,00	0,00
DESPESAS (intra-orçamentárias)(IX)	0,00	0,00	0,00	0,00	0,00	0,00	0,00	0,00	0,00	0,00
SUBTOTAL DAS DESPESAS(X)=(VIII+IX)	48.742.337,73	48.742.337,73	2.939.385,00	25.655.851,85	23.086.485,88	5.652.952,38	25.581.412,70	23.160.925,03	22.961.952,51	74.439,15
AMORTIZAÇÃO DA DÍVIDA REFINANCIAMENTO (XI) AMORT. DA DÍVIDA INT Dívida mobiliária Dívida contratual										
AMORT. DA DÍVIDA EXT Dívida mobiliária Dívida contratual										
TOTAL DAS DESPESAS (XII)=(X+XI)	48.742.337,73	48.742.337,73	2.939.385,00	25.655.851,85	23.086.485,88	5.652.952,38	25.581.412,70	23.160.925,03	22.961.952,51	74.439,15
SUPERAVIT (XIII)	-	-	-	1.842.394,16	-	-	-	-	-	-
TOTAL COM SUPERAVIT (XIV)=(XII+XIII)	48.742.337,73	48.742.337,73	2.939.385,00	27.498.246,01	23.086.485,88	5.652.952,38	25.581.412,70	23.160.925,03	22.961.952,51	74.439,15
RESERVA DO RPPS	0,00	0,00	0,00	0,00	0,00	0,00	0,00	0,00	0,00	0,00

FONTE: SISTEMA: Aspec Informática - UNIDADE RESPONSÁVEL: Prefeitura Municipal de Altaneira - DATA DA EMISSÃO: 29/01/2021 - HORA DA EMISSÃO: 10:54:52
 (1) O déficit será apurado pela diferença entre a receita realizada e a despesa liquidada nos cinco primeiros bimestres e a despesa empenhada no último bimestre.

NOTA:

RECEITAS INTRA-ORÇAMENTÁRIAS	PREVISÃO INICIAL	PREVISÃO ATUALIZADA (a)	RECEITAS REALIZADAS			SALDO A REALIZAR (a-c)
			NO BIMESTRE (b)	% b/a	ATÉ O BIMESTRE (c)	

RECEITAS (intra-orçamentárias) (II)	0,00	0,00	0,00	0,00	0,00	0,00	0,00	0,00	0,00	0,00
RECEITAS CORRENTES	0,00	0,00	0,00	0,00	0,00	0,00	0,00	0,00	0,00	0,00
IMPOSTOS, TAXAS E CONTRIBUIÇÕES DE MELHORIA	0,00	0,00	0,00	0,00	0,00	0,00	0,00	0,00	0,00	0,00
Impostos	0,00	0,00	0,00	0,00	0,00	0,00	0,00	0,00	0,00	0,00
Taxas	0,00	0,00	0,00	0,00	0,00	0,00	0,00	0,00	0,00	0,00
CONTRIBUIÇÕES	0,00	0,00	0,00	0,00	0,00	0,00	0,00	0,00	0,00	0,00
Contribuição de melhoria	0,00	0,00	0,00	0,00	0,00	0,00	0,00	0,00	0,00	0,00
Contribuições sociais	0,00	0,00	0,00	0,00	0,00	0,00	0,00	0,00	0,00	0,00
Contribuições econômicas	0,00	0,00	0,00	0,00	0,00	0,00	0,00	0,00	0,00	0,00
Contribuição para entidades privadas de serviços social e de formação profissional,	0,00	0,00	0,00	0,00	0,00	0,00	0,00	0,00	0,00	0,00
Contribuição para o custeio do serviço de iluminação pública	0,00	0,00	0,00	0,00	0,00	0,00	0,00	0,00	0,00	0,00
RECEITA PATRIMONIAL	0,00	0,00	0,00	0,00	0,00	0,00	0,00	0,00	0,00	0,00
Exploração do Patrimônio Imobiliário do Estado	0,00	0,00	0,00	0,00	0,00	0,00	0,00	0,00	0,00	0,00
Valores mobiliários	0,00	0,00	0,00	0,00	0,00	0,00	0,00	0,00	0,00	0,00
Delegação de Serviços Públicos Mediante Concessão Permissão, Autorização ou Licença.	0,00	0,00	0,00	0,00	0,00	0,00	0,00	0,00	0,00	0,00
Exploração de Recursos Naturais.	0,00	0,00	0,00	0,00	0,00	0,00	0,00	0,00	0,00	0,00
Exploração do Patrimônio Intangível.	0,00	0,00	0,00	0,00	0,00	0,00	0,00	0,00	0,00	0,00
Cessão de Direitos.	0,00	0,00	0,00	0,00	0,00	0,00	0,00	0,00	0,00	0,00
Demais Receitas Patrimoniais.	0,00	0,00	0,00	0,00	0,00	0,00	0,00	0,00	0,00	0,00
RECEITA AGROPECUÁRIA	0,00	0,00	0,00	0,00	0,00	0,00	0,00	0,00	0,00	0,00
RECEITA INDUSTRIAL	0,00	0,00	0,00	0,00	0,00	0,00	0,00	0,00	0,00	0,00
RECEITA DE SERVIÇOS	0,00	0,00	0,00	0,00	0,00	0,00	0,00	0,00	0,00	0,00
Serviços Administrativos e Comerciais Gerais	0,00	0,00	0,00	0,00	0,00	0,00	0,00	0,00	0,00	0,00
Serviços e Atividades Referentes à Navegação e ao Transporte	0,00	0,00	0,00	0,00	0,00	0,00	0,00	0,00	0,00	0,00
Serviços e Atividades Referentes à Saúde	0,00	0,00	0,00	0,00	0,00	0,00	0,00	0,00	0,00	0,00
Serviços e Atividades Financeiras	0,00	0,00	0,00	0,00	0,00	0,00	0,00	0,00	0,00	0,00
Outros Serviços	0,00	0,00	0,00	0,00	0,00	0,00	0,00	0,00	0,00	0,00
TRANSFERÊNCIAS CORRENTES	0,00	0,00	0,00	0,00	0,00	0,00	0,00	0,00	0,00	0,00
Transferências da União e de suas Entidades e de suas Entidades	0,00	0,00	0,00	0,00	0,00	0,00	0,00	0,00	0,00	0,00
Transferências dos Estados e do Distrito Federal e de suas Entidades	0,00	0,00	0,00	0,00	0,00	0,00	0,00	0,00	0,00	0,00
Transferências dos Municípios e de suas Entidades	0,00	0,00	0,00	0,00	0,00	0,00	0,00	0,00	0,00	0,00
Transferências de Instituições Privadas	0,00	0,00	0,00	0,00	0,00	0,00	0,00	0,00	0,00	0,00
Transferências de Outras Instituições Públicas	0,00	0,00	0,00	0,00	0,00	0,00	0,00	0,00	0,00	0,00
Transferências do Exterior	0,00	0,00	0,00	0,00	0,00	0,00	0,00	0,00	0,00	0,00

DESPESAS INTRA-ORÇAMENTÁRIAS	DOTAÇÃO INICIAL (d)	DOTAÇÃO ATUALIZADA (e)	DESPESAS EMPENHADAS		SALDO (g)=(e-f)	DESPESAS LIQUIDADAS		SALDO (i)=(e-h)	DESPESAS PAGAS ATÉ O BIMESTRE (j)	INSCRITAS EM RESTOS A PAGAR NÃO PROCESSADOS (k)
			NO BIMESTRE	ATÉ O BIMESTRE (f)		NO BIMESTRE	ATÉ O BIMESTRE (h)			
DESPESAS (intra- orçamentárias)(IX)	0,00	0,00	0,00	0,00	0,00	0,00	0,00	0,00	0,00	0,00
DESPESAS CORRENTES	0,00	0,00	0,00	0,00	0,00	0,00	0,00	0,00	0,00	0,00
DESPESAS DE CAPITAL	0,00	0,00	0,00	0,00	0,00	0,00	0,00	0,00	0,00	0,00


 FRANCISCO DARLOMAR RODRIGUES SOARES
 PREFEITO MUNICIPAL


 INFOCONT ASSESSORIA CONTABIL MUNICIPAL
 CONTADOR


 LUIZ PEDRO BEZERRA NETO
 SECRETARIO DE ADM. E FINANÇAS

RELATÓRIO RESUMIDO DA EXECUÇÃO ORÇAMENTÁRIA
 DEMONSTRATIVO DA EXECUÇÃO DAS DESPESAS POR FUNÇÃO/SUBFUNÇÃO
 ORÇAMENTO FISCAL E DA SEGURIDADE SOCIAL
 6º bimestre de 2020 (Novembro a Dezembro)

RREO - Anexo 2 (LRF, Art.52, inciso II, alínea 'c')


R\$ 1,00

FUNÇÃO / SUBFUNÇÃO	DOTAÇÃO INICIAL	DOTAÇÃO ATUALIZADA	DESPESAS EMPENHADAS		SALDO (c) = (a-b)	DESPESAS LIQUIDADAS		SALDO (e) = (a-d)	INSCRITAS EM RESTOS A PAGAR NÃO PROCESSADOS (f)
			NO BIMESTRE	ATÉ O BIMESTRE (b)		NO BIMESTRE	ATÉ O BIMESTRE (d)		
DESPESAS (EXCETO INTRA-ORÇAMENTARIAS) (I)	48.742.337,73	48.742.337,73	2.959.385,00	25.655.851,85	23.086.485,88	5.552.952,38	25.581.412,70	23.160.925,03	74.439,15
LEGISLATIVA	1.224.500,00	1.224.500,00	301.974,18	1.207.587,48	16.912,52	314.147,90	1.207.587,48	16.912,52	0,00
Ação Legislativa	1.224.500,00	1.224.500,00	301.974,18	1.207.587,48	16.912,52	314.147,90	1.207.587,48	16.912,52	0,00
ADMINISTRAÇÃO	6.641.941,00	6.869.194,37	463.301,22	5.752.016,39	1.117.178,18	878.817,15	5.743.417,27	1.125.777,30	8.599,12
Administração Geral	6.629.341,00	6.856.594,37	463.301,22	5.752.016,39	1.104.578,18	878.817,15	5.743.417,27	1.113.177,30	8.599,12
Formação de Recursos Human	12.600,00	12.600,00	0,00	0,00	12.600,00	0,00	0,00	12.600,00	0,00
ASSISTÊNCIA SOCIAL	2.276.895,00	2.628.532,61	9.301,15	1.586.121,45	1.042.411,16	271.489,22	1.569.899,60	1.058.633,01	16.221,85
Assistência de Portador de	2.225,00	2.225,00	0,00	0,00	2.225,00	0,00	0,00	2.225,00	0,00
Assistência à Criança e ao	158.300,00	180.437,61	18.161,93	111.498,67	58.938,94	21.028,60	121.498,67	58.938,94	0,00
Assistência Comunitária	1.892.080,00	2.121.500,00	-7.351,67	1.335.378,39	786.201,61	222.397,20	1.319.156,54	802.423,46	16.221,85
Administração Geral	220.810,00	320.810,00	-1.509,11	129.244,39	191.565,61	28.063,42	129.244,39	191.565,61	0,00
Demais Subfunções	3.480,00	3.480,00	0,00	0,00	3.480,00	0,00	0,00	3.480,00	0,00
SAÚDE	7.153.096,00	9.592.228,43	660.276,26	7.315.593,42	2.276.635,01	1.387.586,19	7.311.203,54	2.281.024,99	4.389,88
Atenção Básica	2.333.505,00	3.164.076,11	271.023,17	2.379.789,09	784.287,02	526.812,45	2.379.789,09	784.287,02	0,00
Assistência Hospitalar e A	2.796.930,00	3.286.677,37	283.671,30	2.276.783,31	1.009.894,06	478.596,61	2.272.793,43	1.013.883,94	3.989,88
Suporte Profilático e Tera	12.720,00	12.720,00	0,00	10.000,00	2.720,00	0,00	10.000,00	2.720,00	0,00
Vigilância Epidemiológica	286.620,00	861.722,81	46.323,66	542.979,39	318.743,42	68.449,33	542.579,39	319.143,42	400,00
Administração Geral	1.723.321,00	2.267.032,14	59.258,13	2.106.041,63	160.990,51	313.727,80	2.106.041,63	160.990,51	0,00
TRABALHO	965,00	965,00	0,00	0,00	965,00	0,00	0,00	965,00	0,00
Fomento ao Trabalho	965,00	965,00	0,00	0,00	965,00	0,00	0,00	965,00	0,00
EDUCAÇÃO	17.737.820,28	17.480.069,43	1.291.998,85	8.515.815,31	8.964.254,12	2.206.636,22	8.470.587,01	9.009.482,42	45.228,30
Ensino Fundamental	13.499.971,88	13.342.221,03	1.139.200,74	7.620.453,56	5.721.767,47	1.828.468,95	7.620.453,56	5.721.767,47	0,00
Ensino Profissional	5.962,00	5.962,00	0,00	0,00	5.962,00	0,00	0,00	5.962,00	0,00
Ensino Superior	127.200,00	127.200,00	0,00	0,00	127.200,00	0,00	0,00	127.200,00	0,00
Educação Infantil	1.968.043,48	1.968.043,48	107.858,65	139.711,68	1.828.331,80	107.858,65	139.711,68	1.828.331,80	0,00
Educação de Jovens e Adult	519.787,92	519.787,92	0,00	0,00	519.787,92	0,00	0,00	519.787,92	0,00
Educação Especial	6.625,00	6.625,00	0,00	0,00	6.625,00	0,00	0,00	6.625,00	0,00
Educação Básica	2.640,00	2.640,00	0,00	0,00	2.640,00	0,00	0,00	2.640,00	0,00

FUNÇÃO / SUBFUNÇÃO	DOTAÇÃO INICIAL	DOTAÇÃO ATUALIZADA	DESPESAS EMPENHADAS			SALDO (c) = (a-b)	DESPESAS LIQUIDADAS			SALDO (e) = (d-f)	INSCRITAS EM RESTOS A PAGAR NÃO PROCESSADOS (f)
			NO BIMESTRE	ATÉ O BIMESTRE (b)	% (b/total)		NO BIMESTRE	ATÉ O BIMESTRE (d)	% (d/total)		
Administração Geral	1.607.590,00	1.507.590,00	44.939,46	755.650,07	2,95	751.939,93	270.308,62	710.421,77	797.168,23	45.228,30	
CULTURA	732.888,28	746.567,56	9.000,00	9.000,00	0,04	737.567,56	9.000,00	9.000,00	737.567,56	0,00	
Patrimônio Histórico, Artístico e Cultural	23.555,00	23.555,00	0,00	0,00	0,00	23.555,00	0,00	0,00	23.555,00	0,00	
Difusão Cultural	709.313,28	723.012,56	9.000,00	9.000,00	0,04	714.012,56	9.000,00	9.000,00	714.012,56	0,00	
URBANISMO	10.470.275,81	7.835.207,14	530.235,36	864.906,23	3,37	6.970.300,91	530.235,36	864.906,23	6.970.300,91	0,00	
Infra-Estrutura Urbana	10.299.075,81	7.664.007,14	530.235,36	864.906,23	3,37	6.799.100,91	530.235,36	864.906,23	6.799.100,91	0,00	
Serviços Urbanos	171.200,00	171.200,00	0,00	0,00	0,00	171.200,00	0,00	0,00	171.200,00	0,00	
HABITAÇÃO	13.250,00	13.250,00	0,00	0,00	0,00	13.250,00	0,00	0,00	13.250,00	0,00	
Habitación Rural	13.250,00	13.250,00	0,00	0,00	0,00	13.250,00	0,00	0,00	13.250,00	0,00	
SANEAMENTO	28.490,00	28.490,00	0,00	0,00	0,00	28.490,00	0,00	0,00	28.490,00	0,00	
Saneamento Básico Rural	20.540,00	20.540,00	0,00	0,00	0,00	20.540,00	0,00	0,00	20.540,00	0,00	
Saneamento Básico Urbano	7.950,00	7.950,00	0,00	0,00	0,00	7.950,00	0,00	0,00	7.950,00	0,00	
GESTÃO AMBIENTAL	543.966,00	494.962,63	0,00	10.694,76	0,04	484.267,87	1.782,46	10.694,76	484.267,87	0,00	
Preservação e Conservação	435.300,00	386.296,63	0,00	10.694,76	0,04	375.601,87	1.782,46	10.694,76	375.601,87	0,00	
Recursos Hídricos	66.616,00	66.616,00	0,00	0,00	0,00	66.616,00	0,00	0,00	66.616,00	0,00	
Administração Geral	42.050,00	42.050,00	0,00	0,00	0,00	42.050,00	0,00	0,00	42.050,00	0,00	
AGRICULTURA	254.360,00	164.460,00	0,00	0,00	0,00	164.460,00	0,00	0,00	164.460,00	0,00	
Promoção da Produção Agrop	4.970,00	4.970,00	0,00	0,00	0,00	4.970,00	0,00	0,00	4.970,00	0,00	
Demais Subfunções	249.390,00	159.490,00	0,00	0,00	0,00	159.490,00	0,00	0,00	159.490,00	0,00	
COMÉRCIO E SERVIÇOS	14.580,00	14.580,00	0,00	0,00	0,00	14.580,00	0,00	0,00	14.580,00	0,00	
Promoção Comercial	5.300,00	5.300,00	0,00	0,00	0,00	5.300,00	0,00	0,00	5.300,00	0,00	
Turismo	9.280,00	9.280,00	0,00	0,00	0,00	9.280,00	0,00	0,00	9.280,00	0,00	
ENERGIA	190.000,00	190.000,00	0,00	0,00	0,00	190.000,00	0,00	0,00	190.000,00	0,00	
Energia Elétrica	190.000,00	190.000,00	0,00	0,00	0,00	190.000,00	0,00	0,00	190.000,00	0,00	
TRANSPORTE	17.225,00	17.225,00	0,00	0,00	0,00	17.225,00	0,00	0,00	17.225,00	0,00	
Transporte Rodoviário	17.225,00	17.225,00	0,00	0,00	0,00	17.225,00	0,00	0,00	17.225,00	0,00	
DESPORTO E LAZER	575.955,36	575.955,36	0,00	20.818,83	0,08	555.136,53	0,00	20.818,83	555.136,53	0,00	
Desporto Comunitário	575.955,36	575.955,36	0,00	20.818,83	0,08	555.136,53	0,00	20.818,83	555.136,53	0,00	
ENCARGOS ESPECIAIS	760.150,00	760.150,00	-306.702,02	373.297,98	1,46	386.852,02	53.257,88	373.297,98	386.852,02	0,00	
Serviço da Dívida Interna	760.150,00	760.150,00	-306.702,02	373.297,98	1,46	386.852,02	53.257,88	373.297,98	386.852,02	0,00	
RESERVA DE CONTINGÊNCIA	106.000,00	106.000,00	0,00	0,00	0,00	106.000,00	0,00	0,00	106.000,00	0,00	

FUNÇÃO / SUBFUNÇÃO	DOTAÇÃO INICIAL	DOTAÇÃO ATUALIZADA (a)	DESPESAS EMPENHADAS		SALDO (c) = (a-b)	DESPESAS LIQUIDADAS		SALDO (e) = (a-d)	INSCRITAS EM RESTOS A PAGAR NÃO PROCESSADOS (f)
			NO BIMESTRE	ATÉ O BIMESTRE (b)		NO BIMESTRE	ATÉ O BIMESTRE (d)		
				(b/total %)			(d/total %)		
DESPESAS (INTRA-ORÇAMENTARIAS) (II)	0,00	0,00	0,00	0,00	0,00	0,00	0,00	0,00	0,00
TOTAL (III) = (I + II)	48.742.337,73	48.742.337,73	2.959.385,00	25.655.851,85	23.086.485,88	5.652.952,38	25.581.412,70	23.160.925,03	74.439,15


FONTE: SISTEMA: Aspec Informática - UNIDADE RESPONSÁVEL: Prefeitura Municipal de Altaneira - DATA DA EMISSÃO: 29/01/2021 - HORA DA EMISSÃO: 10:55:49



FUNÇÃO / SUBFUNÇÃO - INTRA-ORÇAMENTÁRIAS (II)	DOTAÇÃO INICIAL	DOTAÇÃO ATUALIZADA (a)	DESPESAS EMPENHADAS		SALDO (c) = (a-b)	DESPESAS LIQUIDADAS		SALDO (e) = (a-d)	INSCRITAS EM RESTOS A PAGAR NÃO PROCESSADOS (f)
			NO BIMESTRE	ATÉ 0 BIMESTRE (b)		NO BIMESTRE	ATÉ 0 BIMESTRE (d)		
				(b/total %)			(d/total %)		
DESPESAS (INTRA-ORÇAMENTÁRIAS) (II)	0,00	0,00	0,00	0,00	0,00	0,00	0,00	0,00	0,00

FONTE: SISTEMA: Aspec Informática - UNIDADE RESPONSÁVEL: Prefeitura Municipal de Altaneira - DATA DA EMISSÃO: 29/01/2021 - HORA DA EMISSÃO: 10:55:49


 FRANCISCO DARIANAR RODRIGUES SOARES
 PREFEITO MUNICIPAL


 LUIZ PEDRO BEZERRA NETO
 SECRETÁRIO DE ADM. E FINANÇAS

ESPECIFICAÇÃO	EVOLUÇÃO DA RECEITA REALIZADA NOS ÚLTIMOS 12 MESES						
	Jan/2020	Fev/2020	Mar/2020	Abr/2020	Mai/2020	Jun/2020	Jul/2020
RECEITAS CORRENTES (I)	2.432.205,23	2.643.096,32	2.129.975,66	2.383.344,64	1.885.935,92	2.193.006,02	2.428.122,64
Impostos, Taxas e Contribuições de Melhoria	35.084,75	85.311,14	23.493,95	24.862,86	23.783,87	29.015,97	24.635,40
IPTU	3.927,96	1.283,71	1.077,07	0,00	277,36	250,42	73,19
ISS	9.852,51	65.039,86	11.822,58	13.911,00	13.889,30	18.876,24	15.311,87
ITBI	0,00	0,00	0,00	0,00	0,00	0,00	400,00
IRRF	10.438,62	9.136,06	9.054,43	8.924,96	8.890,11	8.807,18	8.709,39
Outros Impostos, Taxas e Contribuições	10.866,66	9.851,51	1.539,87	2.026,90	727,10	1.082,13	140,95
Contribuições	9.633,76	8.205,46	7.622,87	7.888,93	7.180,17	5.693,26	2.630,86
Receita Patrimonial	21.164,33	15.770,90	18.348,53	14.913,76	13.053,94	11.430,57	9.873,33
Rendimentos de Aplicação Financeira	21.164,33	15.770,90	18.348,53	14.913,76	13.053,94	11.430,57	9.873,33
Outras Receitas Patrimoniais	0,00	0,00	0,00	0,00	0,00	0,00	0,00
Receita agropecuária	0,00	0,00	0,00	0,00	0,00	0,00	0,00
Receita industrial	0,00	0,00	0,00	0,00	0,00	0,00	0,00
Receita de serviços	0,00	0,00	0,00	0,00	0,00	0,00	0,00
Transferências correntes	2.363.131,45	2.533.291,27	2.079.090,69	2.335.211,85	1.841.497,78	2.142.810,17	2.390.596,71
Cota-parte do FPM	794.145,26	1.147.504,46	670.977,62	657.706,61	687.154,50	559.380,63	964.314,97
Cota-parte do ICMS	559.545,81	481.945,37	444.106,64	371.332,07	282.591,33	356.701,91	412.732,16
Cota-parte do IPVA	19.952,47	30.514,46	19.482,79	16.725,37	13.851,19	16.228,34	4.055,93
Cota-parte do ITR	0,00	6,13	0,00	0,00	0,00	27,84	0,00
Transferências da LC 87/96	0,00	0,00	0,00	0,00	0,00	0,00	0,00
Transferências da LC 61/89	1.408,42	1.523,56	1.406,00	1.261,78	1.258,08	1.131,38	1.359,10
Transferências do Fundeb	824.211,24	672.512,86	517.620,65	488.265,63	445.345,84	446.254,04	465.025,66
Outras transferências correntes	163.862,25	199.284,43	425.496,99	849.920,39	411.296,84	763.086,03	543.108,89
Outras receitas correntes	3.190,94	517,55	1.419,62	667,24	470,16	4.056,05	86,34
DEDUÇÕES (II)	275.010,42	332.298,80	227.194,62	199.405,17	196.971,02	186.695,41	198.360,57
Contrib. do servidor para o plano de pr	0,00	0,00	0,00	0,00	0,00	0,00	0,00
Comp. financ. entre regimes de previden	0,00	0,00	0,00	0,00	0,00	0,00	0,00
Red. de receita para formação do Fundeb	275.010,42	332.298,80	227.194,62	199.405,17	196.971,02	186.695,41	198.360,57
RECEITA CORRENTE LÍQUIDA (III)=(I-II)	2.157.194,81	2.310.797,52	1.902.781,04	2.183.939,47	1.688.964,90	2.006.310,61	2.229.762,07
(-) Transferências obrigatórias da União relativas às emendas individuais (art. 166 -A, parágrafo 1º, da CF) (IV)	0,00	0,00	133.000,00	500.000,00	0,00	100.300,00	0,00

RELATÓRIO RESUMIDO DA EXECUÇÃO ORÇAMENTÁRIA
 DEMONSTRATIVO DA RECEITA CORRENTE LÍQUIDA
 ORÇAMENTO FISCAL E DA SEGURIDADE SOCIAL
 6º bimestre de 2020 (até Dezembro)

	R\$ 1,00					
RREO - ANEXO 3 (LRF, Art.53, inciso I) RECEITA CORRENTE LÍQUIDA AJUSTADA PARA CÁLCULO DOS LIMITES DE ENDIVIDAMENTO (V)=(III-IV)	2.157.194,81	2.310.797,52	1.769.781,04	1.683.939,47	1.688.964,90	2.229.762,07
(-) Transferências obrigatórias da União relativas as emendas de bancada (art. 166, parágrafo 16, da CF) (VI)	0,00	0,00	0,00	0,00	0,00	0,00
RECEITA CORRENTE LÍQUIDA AJUSTADA PARA CÁLCULO DOS LIMITES DA DESPESA COM PESSOAL (VII)=(V-VI)	2.157.194,81	2.310.797,52	1.769.781,04	1.683.939,47	1.688.964,90	2.229.762,07

[Handwritten signature]

[Handwritten signature]


[Handwritten signature]

ESPECIFICAÇÃO	EVOLUÇÃO DA RECEITA REALIZADA NOS ÚLTIMOS 12 MESES						TOTAL (ÚLTIMOS 12 MESES)	PREVISÃO ATUALIZADA EXERCÍCIO
	Ago/2020	Set/2020	Out/2020	Nov/2020	Dez/2020			
RECEITAS CORRENTES (I)	2.875.166,73	2.253.471,99	2.377.620,74	2.371.143,02	3.300.593,94	29.223.682,85	40.140.818,28	
Impostos, Taxas e Contribuições de Melhoria	20.137,03	26.044,92	116.861,69	49.454,26	33.721,76	492.407,60	778.500,00	
IPTU	33,60	307,58	46.800,07	8.498,50	5.203,72	67.751,18	59.500,00	
ISS	9.889,90	11.871,68	59.073,22	32.975,42	19.275,69	281.739,27	217.000,00	
ITBI	0,00	1.500,00	750,00	0,00	1.816,00	4.466,00	5.000,00	
IRRF	8.771,01	9.077,69	7.820,33	7.890,74	7.424,67	104.945,19	377.000,00	
Outros Impostos, Taxas e Contribuições	1.422,52	3.287,97	2.418,07	89,60	51,88	33.505,96	70.000,00	
Contribuições	1.940,72	927,01	2.917,31	713,66	2.029,19	57.483,20	90.000,00	
Receita Patrimonial	7.719,45	260,29	2.519,71	5.210,87	13.823,39	134.089,07	386.800,00	
Rendimentos de Aplicação Financeira	7.719,45	260,29	2.519,71	5.210,87	13.823,39	134.089,07	386.800,00	
Outras Receitas Patrimoniais	0,00	0,00	0,00	0,00	0,00	0,00	2.000,00	
Receita agropecuária	0,00	0,00	0,00	0,00	0,00	0,00	0,00	
Receita Industrial	0,00	0,00	0,00	0,00	0,00	0,00	0,00	
Receita de serviços	0,00	0,00	0,00	0,00	0,00	0,00	0,00	
Transferências correntes	2.844.438,53	2.225.371,47	2.255.090,10	2.265.679,61	3.251.019,60	28.527.229,23	31.942.318,28	
Cota-parte do FPM	612.556,12	493.419,35	663.943,27	880.006,52	1.312.157,69	9.443.267,00	11.318.000,00	
Cota-parte do ICMS	511.610,05	575.539,63	548.826,44	557.063,75	645.080,26	5.697.075,42	7.555.000,00	
Cota-parte do IPVA	5.563,88	6.124,57	4.814,63	3.209,51	1.988,23	142.511,37	215.000,00	
Cota-parte do ITR	13,69	88,50	325,37	12,05	0,00	473,58	1.000,00	
Transferências da LC 87/96	0,00	0,00	0,00	0,00	0,00	0,00	10.000,00	
Transferências da LC 61/89	1.571,82	1.846,30	2.113,00	2.316,23	2.439,05	19.634,72	20.000,00	
Transferências do Fundeb	514.425,92	510.296,73	542.196,57	574.447,81	619.886,54	6.620.495,49	7.990.000,00	
Outras transferências correntes	1.198.697,05	638.056,39	492.870,82	248.623,74	669.467,83	6.603.771,65	4.833.318,28	
Outras receitas correntes	91,00	868,30	231,93	84,62	0,00	12.473,75	6.993.200,00	
DEDUÇÕES (II)	226.263,10	215.403,70	244.004,52	288.520,22	314.377,40	2.904.504,95	3.660.200,00	
Contrib. do servidor para o plano de pr	0,00	0,00	0,00	0,00	0,00	0,00	0,00	
Comp. financ. entre regimes de previden	0,00	0,00	0,00	0,00	0,00	0,00	0,00	
Ded. de receita para formação do Fundeb	226.263,10	215.403,70	244.004,52	288.520,22	314.377,40	2.904.504,95	3.660.200,00	
RECEITA CORRENTE LÍQUIDA (III)=(I-II)	2.648.903,63	2.038.068,29	2.133.616,22	2.032.622,80	2.986.216,54	26.319.177,90	36.480.618,28	
(-) Transferências obrigatórias da União relativas a emendas individuais (art. 166 -A, parágrafo 1º, da CF) (IV)	0,00	30.000,00	0,00	100.000,00	-863.300,00	0,00	0,00	

									R\$ 1,00
RREO - ANEXO 3 (LRF, Art.53, inciso I) RECEITA CORRENTE LÍQUIDA AJUSTADA PARA CÁLCULO DOS LIMITES DE ENDIVIDAMENTO (V)=(III-IV)	2.648.903,63	2.008.068,29	2.133.616,22	1.932.622,80	3.849.516,54	26.319.177,90	36.480.618,28		
(-) Transferências obrigatórias da União relativas as emendas de bancada (art. 166, parágrafo 16, da CF) (VI)	0,00	0,00	0,00	0,00	0,00	0,00	0,00		0,00
RECEITA CORRENTE LÍQUIDA AJUSTADA PARA CÁLCULO DOS LIMITES DA DESPESA COM PESSOAL (VII)=(V-VI)	2.648.903,63	2.008.068,29	2.133.616,22	1.932.622,80	3.849.516,54	26.319.177,90	36.480.618,28		

FONTE: SISTEMA: Aspec Informática - UNIDADE RESPONSÁVEL: Prefeitura Municipal de Altaneira - DATA DA EMISSÃO: 29/01/2021 - HORA DA EMISSÃO: 10:56:03


FRANCISCO DARIOMAR RODRIGUES SOARES
PREFEITO MUNICIPAL


INFOCONT ASSESSORIA CONTABIL MUNICIPAL
CONTADOR


LUIZ PEDRO BEZERRA NETO
SECRETARIO DE ADM. E FINANÇAS

RREO - ANEXO 6 (LRF, Art 53, inciso III)


R\$ 1,00

ACIMA DA LINHA		PREVISÃO ATUALIZADA	RECEITAS REALIZADAS ATÉ O BIMESTRE (a)
RECEITAS PRIMÁRIAS			
RECEITAS CORRENTES (I)		36.480.618,28	26.319.177,90
Receita tributária		728.500,00	492.407,60
IPTU		59.500,00	67.751,18
ISS		217.000,00	281.739,27
ITBI		5.000,00	4.466,00
IRRF		377.000,00	104.945,19
Outros impostos, taxas e contribuições de melhoria		70.000,00	33.505,96
Contribuições		90.000,00	57.483,20
Receita patrimonial		386.800,00	134.089,07
Aplicações financeiras (II)		384.800,00	134.089,07
Outras receitas patrimoniais		2.000,00	0,00
Transferências correntes		28.282.118,28	25.622.724,28
Cota-parte do FPM		9.218.000,00	7.710.711,41
Cota-parte do ICMS		6.044.000,00	4.558.562,97
Cota-parte do IPVA		172.000,00	113.156,76
Cota-parte do ITR		800,00	378,89
Transferências da LC 87/96		8.000,00	0,00
Transferências da LC 61/89		16.000,00	15.647,11
Transferências do Fundeb		7.990.000,00	6.620.495,49
Outras transferências correntes		4.833.318,28	6.603.771,65
Demais receitas correntes		6.993.200,00	12.473,75
Outras receitas financeiras (III)		8.675,00	2.787,18
Receitas correntes restantes		6.984.525,00	9.686,57
RECEITAS PRIMÁRIAS CORRENTES (IV)=(I-II-III)		36.087.143,28	26.182.301,65
RECEITAS DE CAPITAL (V)		12.261.719,45	1.179.068,11
Operações de crédito (VI)		10.000,00	0,00
Amortização de empréstimos (VII)		0,00	0,00
Alienação de bens		5.300,00	0,00
Receitas de alienação de investimentos temporários (VIII)		0,00	0,00
Receitas de alienação de investimentos permanentes (IX)		0,00	0,00

RELATÓRIO RESUMIDO DA EXECUÇÃO ORÇAMENTÁRIA
 DEMONSTRATIVO DOS RESULTADOS PRIMÁRIO E NOMINAL
 ORÇAMENTOS FISCAL E DA SEGURIDADE SOCIAL
 6º bimestre de 2020 (Novembro a Dezembro)

Outras alienação de bens	5.300,00	0,00	
Transferências de capital	12.246.419,45	1.179.068,11	
Convênios	11.371.538,45	1.168.643,11	
Outras transferências de capital	874.881,00	10.425,00	
Outras receitas de capital	0,00	0,00	
Outras receitas de capital não primárias (X)	0,00	0,00	
Outras receitas de capital primárias	0,00	0,00	
RECEITAS PRIMÁRIAS DE CAPITAL (XI) = (V - VI - VII - VIII - IX - X)	12.251.719,45	1.179.068,11	
RECEITA PRIMÁRIA TOTAL (XII) = (IV + XI)	48.338.862,73	27.361.369,76	

DESPESAS PRIMÁRIAS	DOTAÇÃO ATUALIZADA	ATÉ O BIMESTRE/2020						RESTOS A PAGAR NÃO PROCESSADOS	
		DESPESAS EMPENHADAS	DESPESAS LIQUIDADAS	DESPESAS PAGAS (a)	RESTOS A PAGAR PROCESSADOS PAGOS (b)	LIQUIDADOS	PAGOS (c)		
DESPESAS CORRENTES (XIII)	34.123.376,91	23.909.383,74	23.880.172,89	21.615.021,80	2.105.461,39	125.364,28	125.364,28	0,00	
Pessoal e encargos sociais	17.694.600,25	15.325.350,55	15.325.350,55	13.445.467,46	1.058.416,61	0,00	0,00	0,00	
Juros e encargos da dívida (XIV)	12.760,00	0,00	0,00	0,00	0,00	0,00	0,00	0,00	
Outras despesas correntes	16.416.016,66	8.584.033,19	8.554.822,34	8.169.554,34	1.047.044,78	125.364,28	125.364,28	0,00	
DESPESAS PRIMÁRIAS CORRENTES (XV) = (XIII - XIV)	34.110.616,91	23.909.383,74	23.880.172,89	21.615.021,80	2.105.461,39	125.364,28	125.364,28	0,00	
DESPESAS DE CAPITAL (XVI)	14.512.960,82	1.746.488,11	1.701.239,81	1.346.930,71	190.157,00	0,00	0,00	0,00	
Investimentos	13.748.185,82	1.373.170,13	1.327.941,83	978.327,31	190.157,00	0,00	0,00	0,00	
Inversões financeiras	1.420,00	0,00	0,00	0,00	0,00	0,00	0,00	0,00	
Concessão de empréstimos e financiamentos (XVII)	0,00	0,00	0,00	0,00	0,00	0,00	0,00	0,00	
Aquisição de título de capital já integralizado (XVIII)	0,00	0,00	0,00	0,00	0,00	0,00	0,00	0,00	
Aquisição de título de crédito (XIX)	0,00	0,00	0,00	0,00	0,00	0,00	0,00	0,00	
Demais inversões financeiras	1.420,00	0,00	0,00	0,00	0,00	0,00	0,00	0,00	
Amortização de dívida (XX)	763.355,00	373.297,98	373.297,98	368.603,40	0,00	0,00	0,00	0,00	
DESPESAS PRIMÁRIAS DE CAPITAL (XXI) = (XVI - XVII - XVIII - XIX - XX)	13.749.605,82	1.373.170,13	1.327.941,83	978.327,31	190.157,00	0,00	0,00	0,00	
RESERVA DE CONTINGÊNCIA (XXII)	106.000,00	0,00	0,00	0,00	0,00	0,00	0,00	0,00	
DESPESA PRIMÁRIA TOTAL (XXIII) = (XV + XXI + XXII)	47.966.222,73	25.282.553,87	25.208.114,72	22.593.349,11	2.295.618,39	125.364,28	125.364,28	0,00	

Assinatura: 

IIb + XXIIIc

2.347.037,98

META FISCAL PARA O RESULTADO PRIMÁRIO	VALOR CORRENTE
Meta fixada no Anexo de Metas Fiscais da LDO para o exercício de referência	0,00

JUROS NOMINAIS	ATÉ O BIMESTRE/2020	
	VALOR CORRENTE	
JUROS, ENCARGOS E VARIAÇÕES MONETÁRIAS ATIVOS (XXV)	-	134.089,07
JUROS, ENCARGOS E VARIAÇÕES MONETÁRIAS PASSIVOS (XXVI)	-	151.211,24
RESULTADO NOMINAL - Acima da linha (XXVII)=XXIV+(XXV - XXVI)	-	2.329.915,81

META FISCAL PARA O RESULTADO NOMINAL	VALOR CORRENTE
Meta fixada no Anexo de Metas Fiscais da LDO para o exercício de referência	131.529,38

ABAIXO DA LINHA

CÁLCULO DO RESULTADO NOMINAL	SALDO	
	EM 31 DE DEZEMBRO (a)	ATÉ O BIMESTRE (b)
DÍVIDA CONSOLIDADA (XXVIII)	7.558.287,12	7.360.529,63
DEDUÇÕES (XXIX)	4.387.657,47	6.589.656,17
Disponibilidade de caixa	4.387.657,47	6.589.654,27
Disponibilidade de caixa bruta	8.004.146,30	10.279.953,06
(-) Restos a pagar processados (XXX)	3.616.488,83	3.710.298,79
Demais haveres financeiros	0,00	1,90
DÍVIDA CONSOLIDADA LÍQUIDA (XXXI)=(XXVIII-XXIX)	3.170.629,65	790.873,46

RESULTADO NOMINAL - Abaixo da linha (XXXII)=(XXXIa - XXXIb)

2.379.756,19

AJUSTE METODOLÓGICO	ATÉ O BIMESTRE/2020
VARIAÇÃO SALDO RPP = (XXXIII) = (XXVa - XXVb)	-93.809,96
RECEITA DE ALIENAÇÃO DE INVESTIMENTOS PERMANENTES (IX)	0,00
PASSIVOS RECONHECIDOS NA DC (XXXIV)	0,00
VARIAÇÃO CAMBIAL (XXV)	0,00
PAGAMENTO DE PRECATORIOS INTEGRANTES DA DC (XXXVI)	0,00
AJUSTES RELATIVOS AO RPPS(XXXVII)	0,00
OUTROS AJUSTES (XXXVIII)	0,00
RESULTADO NOMINAL AJUSTADO - Abaixo da linha (XXXIX) = (XXXII-XXXIII-IX+XXXIV+XXXV-XXXVI+XXXVII+XXXVIII)	2.473.566,15
RESULTADO PRIMÁRIO - Abaixo da linha (XL) = XXXIX - (XXV-XXVI)	2.490.688,32

INFORMAÇÕES ADICIONAIS	PREVISÃO ORÇAMENTÁRIA
SALDO DE EXERCÍCIOS ANTERIORES	0,00
Recursos arrecadados em exercícios anteriores - RPPS	0,00
Superávit financeiro utilizado para abertura e reabertura de créditos adicionais	0,00
RESERVA ORÇAMENTÁRIA DO RPPS	0,00

FONTE: SISTEMA: Aspec Informática - UNIDADE RESPONSÁVEL: Prefeitura Municipal de Altaneira - DATA DA EMISSÃO: 29/01/2021 - HORA DA EMISSÃO: 11:00:33

RELATÓRIO RESUMIDO DA EXECUÇÃO ORÇAMENTÁRIA
DEMONSTRATIVO DOS RESULTADOS PRIMÁRIO E NOMINAL
ORÇAMENTOS FISCAL E DA SEGURIDADE SOCIAL
6º bimestre de 2020 (Novembro a Dezembro)


FRANCISCO DARIOVAR RODRIGUES SOARES
PREFEITO MUNICIPAL


INFOCONT ASSESSORIA CONTABIL MUNICIPAL
CONTADOR


LUIZ PEDRO BEZERRA NETO
SECRETARIO DE ADM. E FINANÇAS

RREO - ANEXO 7 (LRF, Art 53, inciso V)

R\$ 1,00

PODER / ÓRGÃO	RESTOS A PAGAR PROCESSADOS E NÃO PROCESSADOS LIQUIDADOS EM EXERCÍCIOS ANTERIORES					SALDO (e) = (a+b)-(c+d)
	INSCRITOS		PAGOS (c)	CANCELADOS (d)		
	EM EXERCÍCIOS ANTERIORES (a)	EM 31 DE DEZ. EXERC. ANTERIOR (b)				
RESTOS A PAGAR (EXCETO INTRA-ORÇAMENTÁRIO (I))	902.101,02	2.714.387,81	2.295.618,39	230.031,84		1.090.838,60
Executivo	895.639,13	2.714.387,81	2.295.618,39	223.569,95		1.090.838,60
2013-Secretaria de Infraestrutura	466,33	0,00	0,00	466,33		0,00
2014-Fundo Municipal de Saude	0,00	0,00	0,00	0,00		0,00
2015-Secretaria de Governo	5.270,60	0,00	0,00	5.270,60		0,00
2015-Secretaria de Educação	7.605,13	0,00	0,00	7.605,13		0,00
2015-Fundo Desenv. da Educ. Basica - FUN	63.699,99	0,00	0,00	63.699,99		0,00
2015-Secretaria de Saude	4.168,15	0,00	0,00	4.168,15		0,00
2015-Fundo Municipal de Saude	11.349,71	0,00	0,00	11.349,71		0,00
2015-Secretaria de Assistencia Social	1.869,55	0,00	0,00	1.869,55		0,00
2015-Fundo Municipal de Assistencia Soci	0,50	0,00	0,00	0,50		0,00
2015-Secretaria de Infraestrutura	119.197,93	0,00	0,00	119.197,93		0,00
2015-Secretaria de Administração e Finan	8.655,04	0,00	0,00	8.655,04		0,00
2015-Sec.de Agricultura e Meio Ambiente	1.287,02	0,00	0,00	1.287,02		0,00
2016-Secretaria de Governo	333,16	0,00	0,00	333,16		333,16
2016-Secretaria de Educação	3.331,80	0,00	0,00	3.331,80		3.331,80
2016-Fundo Municipal de Educação	144,27	0,00	0,00	144,27		144,27
2016-Fundo Desenv. da Educ. Basica - FUN	511.167,28	0,00	0,00	0,00		511.167,28
2016-Secretaria de Saude	6.576,89	0,00	0,00	6.576,89		6.576,89
2016-Fundo Municipal de Saude	483,37	0,00	0,00	483,37		483,37
2016-Secretaria de Assistencia Social	4.545,00	0,00	0,00	4.545,00		4.545,00
2016-Fundo Municipal de Assistencia Soci	0,10	0,00	0,00	0,10		0,10
2016-Sec. de Cultura, Esportes e Turismo	7.340,00	0,00	0,00	7.340,00		7.340,00
2016-Secretaria de Infraestrutura	3.968,78	0,00	0,00	3.968,78		3.968,78
2016-Secretaria de Administração e Finan	15,35	0,00	0,00	15,35		15,35
2016-Sec.de Agricultura e Meio Ambiente	629,31	0,00	0,00	629,31		629,31
2017-Secretaria de Governo	10.974,51	0,00	0,00	10.974,51		10.974,51

RREO - ANEXO 7 (LRF, Art 53, inciso V)

R\$ 1,00

PODER / ÓRGÃO	RESTOS A PAGAR PROCESSADOS E NÃO PROCESSADOS LIQUIDADOS EM EXERCÍCIOS ANTERIORES				
	INSCRITOS		PAGOS (c)	CANCELADOS (d)	SALDO (e) = (a+b)-(c+d)
	EM EXERCÍCIOS ANTERIORES (a)	EM 31 DE DEZ. EXERC. ANTERIOR (b)			
2017-Secretaria de Educação	8.665,63	0,00	0,00	0,00	8.665,63
2017-Fundo Municipal de Educação	0,00	0,00	0,00	0,00	0,00
2017-Fundo Desenv. da Educ. Básica - FUN	0,60	0,00	0,00	0,00	0,60
2017-Secretaria de Saúde	3.190,00	0,00	0,00	0,00	3.190,00
2017-Fundo Municipal de Saúde	17.673,65	0,00	0,00	0,00	17.673,65
2017-Secretaria de Assistência Social	239,66	0,00	0,00	0,00	239,66
2017-Fundo Municipal de Assistência Soci	4.500,80	0,00	0,00	0,00	4.500,80
2017-Sec. de Cultura, Esportes e Turismo	1.780,00	0,00	0,00	0,00	1.780,00
2017-Secretaria de Administração e Finan	3.334,69	0,00	0,00	0,00	3.334,69
2017-Sec.de Agricultura e Meio Ambiente	149,40	0,00	0,00	0,00	149,40
2018-Secretaria de Governo	32.167,34	0,00	0,00	0,00	32.167,34
2018-Secretaria de Educação	6.425,79	0,00	0,00	0,00	6.425,79
2018-Fundo Municipal de Educação	2.316,90	0,00	0,00	0,00	2.316,90
2018-Fundo Desenv. da Educ. Básica - FUN	10.268,40	0,00	0,00	0,00	10.268,40
2018-Secretaria de Saúde	5.190,38	0,00	0,00	0,00	5.190,38
2018-Fundo Municipal de Saúde	3.196,51	0,00	0,00	0,00	3.196,51
2018-Secretaria de Assistência Social	3.389,79	0,00	0,00	0,00	3.389,79
2018-Fundo Municipal de Assistência Soci	2.564,00	0,00	0,00	0,00	2.564,00
2018-Sec. de Cultura, Esportes e Turismo	201,41	0,00	0,00	0,00	201,41
2018-Secretaria de Infraestrutura	527,90	0,00	0,00	0,00	527,90
2018-Secretaria de Administração e Finan	1.008,00	0,00	0,00	0,00	1.008,00
2018-Sec.de Agricultura e Meio Ambiente	15.766,51	0,00	0,00	0,00	15.766,51
2019-Secretaria de Governo	0,00	101.298,10	83.157,50	0,00	18.140,60
2019-Secretaria de Educação	0,00	89.513,11	85.558,71	0,00	3.954,40
2019-Fundo Municipal de Educação	0,00	100.674,96	100.674,90	0,00	0,06
2019-Fundo Desenv. da Educ. Básica - FUN	0,00	1.055.647,45	730.088,75	0,00	325.558,70
2019-Secretaria de Saúde	0,00	239.861,30	235.473,33	0,00	4.387,97
2019-Fundo Municipal de Saúde	0,00	450.085,48	431.275,27	0,00	18.810,21
2019-Secretaria de Assistência Social	0,00	87.184,70	77.987,90	0,00	9.196,80

RREO - ANEXO 7 (LRF, Art 53, inciso V)

R\$ 1,00

PODER / ÓRGÃO	RESTOS A PAGAR PROCESSADOS E NÃO PROCESSADOS LIQUIDADOS EM EXERCÍCIOS ANTERIORES				
	INSCRITOS		PAGOS (c)	CANCELADOS (d)	SALDO (e) = (a+b)-(c+d)
	EM EXERCÍCIOS ANTERIORES (a)	EM 31 DE DEZ. EXERC. ANTERIOR (b)			
2019-Fundo Municipal de Assistência Soci	0,00	42.145,78	41.714,88	0,00	430,90
2019-Sec. de Cultura, Esportes e Turismo	0,00	68.475,51	63.882,03	0,00	4.593,48
2019-Secretaria de Infraestrutura	0,00	174.078,15	159.712,94	0,00	14.365,21
2019-Secretaria de Administração e Finan	0,00	138.487,52	123.476,58	0,00	15.010,94
2019-Sec.de Agricultura e Meio Ambiente	0,00	166.935,75	162.615,60	0,00	4.320,15
Legislativo	6.461,89	0,00	0,00	6.461,89	0,00
2010-CÂMARA MUNICIPAL	6.461,89	0,00	0,00	6.461,89	0,00
RESTOS A PAGAR (INTRA-ORÇAMENTÁRIO (II))	0,00	0,00	0,00	0,00	0,00
TOTAL (III)=(I)+(II)	902.101,02	2.714.387,81	2.295.618,39	230.031,84	1.090.838,60

RREO - ANEXO 7 (LRF, Art 53, inciso V)

R\$ 1,00

PODER / ÓRGÃO	INSCRITOS		LIQUIDADOS (h)	PAGOS (i)	CANCELADOS (j)	SALDO (k) = (f+g)-(i+j)	SALDO TOTAL (l) = (e)+(k)
	EM EXERCÍCIOS ANTERIORES (f)	EM 31 DE DEZ. EXERC. ANTERIOR (g)					
	RESTOS A PAGAR NÃO PROCESSADOS						
RESTOS A PAGAR (EXCETO INTRA-ORÇAMENTÁRIO (I))							
Executivo	272.459,08	144.977,27	125.364,28	125.364,28	231.183,84	60.888,23	1.151.726,83
2013-Secretaria de Infraestrutura	265.397,19	144.977,27	125.364,28	125.364,28	224.121,95	60.888,23	1.151.726,83
2014-Fundo Municipal de Saude	466,33	0,00	0,00	0,00	466,33	0,00	0,00
2015-Secretaria de Saude	52,00	0,00	0,00	0,00	52,00	0,00	0,00
2015-Secretaria de Governo	5.270,60	0,00	0,00	0,00	5.270,60	0,00	0,00
2015-Secretaria de Educação	7.605,13	0,00	0,00	0,00	7.605,13	0,00	0,00
2015-Fundo Desenv. da Educ. Basica - FUN	63.699,99	0,00	0,00	0,00	63.699,99	0,00	0,00
2015-Secretaria de Saude	4.168,15	0,00	0,00	0,00	4.168,15	0,00	0,00
2015-Fundo Municipal de Saude	11.349,71	0,00	0,00	0,00	11.349,71	0,00	0,00
2015-Secretaria de Saude	1.869,55	0,00	0,00	0,00	1.869,55	0,00	0,00
2015-Secretaria de Assistencia Social	0,50	0,00	0,00	0,00	0,50	0,00	0,00
2015-Fundo Municipal de Assistencia Soci	119.197,93	0,00	0,00	0,00	119.197,93	0,00	0,00
2015-Secretaria de Infraestrutura	8.655,04	0,00	0,00	0,00	8.655,04	0,00	0,00
2015-Secretaria de Administração e Finan	1.287,02	0,00	0,00	0,00	1.287,02	0,00	0,00
2015-Sec.de Agricultura e Meio Ambiente	0,00	0,00	0,00	0,00	0,00	0,00	0,00
2016-Secretaria de Governo	0,00	0,00	0,00	0,00	0,00	0,00	333,16
2016-Secretaria de Educação	0,00	0,00	0,00	0,00	0,00	0,00	3.331,80
2016-Fundo Municipal de Educação	0,00	0,00	0,00	0,00	0,00	0,00	144,27
2016-Fundo Desenv. da Educ. Basica - FUN	0,00	0,00	0,00	0,00	0,00	0,00	511.167,28
2016-Secretaria de Saude	0,00	0,00	0,00	0,00	0,00	0,00	6.576,89
2016-Fundo Municipal de Saude	0,00	0,00	0,00	0,00	0,00	0,00	485,37
2016-Secretaria de Saude	0,00	0,00	0,00	0,00	0,00	0,00	4.545,00
2016-Fundo Municipal de Saude	0,00	0,00	0,00	0,00	0,00	0,00	0,10
2016-Secretaria de Assistencia Social	0,00	0,00	0,00	0,00	0,00	0,00	7.340,00
2016-Fundo Municipal de Assistencia Soci	0,00	0,00	0,00	0,00	0,00	0,00	3.968,78
2016-Sec. de Cultura, Esportes e Turismo	0,00	0,00	0,00	0,00	0,00	0,00	15,35
2016-Secretaria de Infraestrutura	0,00	0,00	0,00	0,00	0,00	0,00	629,31
2016-Secretaria de Administração e Finan	0,00	0,00	0,00	0,00	0,00	0,00	10.974,51
2016-Sec.de Agricultura e Meio Ambiente	0,00	0,00	0,00	0,00	0,00	0,00	8.665,63
2017-Secretaria de Governo	0,00	0,00	0,00	0,00	0,00	0,00	0,00
2017-Secretaria de Educação	0,00	0,00	0,00	0,00	0,00	0,00	0,00

RELATÓRIO RESUMIDO DA EXECUÇÃO ORÇAMENTÁRIA
 DEMONSTRATIVO DOS RESTOS A PAGAR
 POR PODER E ÓRGÃO
 ORÇAMENTOS FISCAL E DA SEGURIDADE SOCIAL
 6º Bimestre de 2020 (Novembro a Dezembro)

RREO - ANEXO 7 (LRF, Art 53, inciso V)

R\$ 1,00

PODER / ÓRGÃO	INSCRITOS		LIQUIDADOS (h)	PAGOS (i)	CANCELADOS (j)	SALDO (k) = (f+g)-(i+j)	SALDO TOTAL (l) = (e)+(k)
	EM EXERCÍCIOS ANTERIORES (f)	EM 31 DE DEZ. EXERC. ANTERIOR (g)					
2017-Fundo Municipal de Educação	0,60	0,00	0,00	0,00	0,00	0,60	0,60
2017-Fundo Desenv. da Educ. Basica - FUN	0,00	0,00	0,00	0,00	0,00	0,00	0,60
2017-Secretaria de Saude	0,00	0,00	0,00	0,00	0,00	0,00	3.190,00
2017-Fundo Municipal de Saude	0,00	0,00	0,00	0,00	0,00	0,00	17.673,65
2017-Secretaria de Assistencia Social	0,00	0,00	0,00	0,00	0,00	0,00	239,66
2017-Fundo Municipal de Assistencia Soci	0,00	0,00	0,00	0,00	0,00	0,00	4.500,80
2017-Fundo Municipal de Assistencia Soci	0,00	0,00	0,00	0,00	0,00	0,00	1.780,00
2017-Sec. de Cultura, Esportes e Turismo	0,00	0,00	0,00	0,00	0,00	0,00	3.334,69
2017-Secretaria de Administração e Finan	0,00	0,00	0,00	0,00	0,00	0,00	149,40
2017-Sec.de Agricultura e Meio Ambiente	0,00	0,00	0,00	0,00	0,00	0,00	32.167,34
2018-Secretaria de Governo	510,00	0,00	0,00	0,00	0,00	510,00	6.935,79
2018-Secretaria de Educação	0,00	0,00	0,00	0,00	0,00	0,00	2.316,90
2018-Fundo Municipal de Educação	0,00	0,00	0,00	0,00	0,00	0,00	36.761,32
2018-Fundo Desenv. da Educ. Basica - FUN	26.492,92	0,00	0,00	0,00	0,00	26.492,92	5.700,38
2018-Secretaria de Saude	510,00	0,00	0,00	0,00	0,00	510,00	3.196,51
2018-Fundo Municipal de Saude	0,00	0,00	0,00	0,00	0,00	0,00	3.389,79
2018-Secretaria de Assistencia Social	0,00	0,00	0,00	0,00	0,00	0,00	7.019,00
2018-Fundo Municipal de Assistencia Soci	4.455,00	0,00	0,00	0,00	0,00	4.455,00	8.783,13
2018-Sec. de Cultura, Esportes e Turismo	8.581,72	0,00	0,00	0,00	0,00	8.581,72	527,90
2018-Secretaria de Infraestrutura	0,00	0,00	0,00	0,00	0,00	0,00	1.733,00
2018-Secretaria de Administração e Finan	725,00	0,00	0,00	0,00	0,00	725,00	15.766,51
2018-Sec.de Agricultura e Meio Ambiente	0,00	0,00	0,00	0,00	0,00	0,00	18.140,60
2019-Secretaria de Governo	0,00	1.400,00	1.400,00	1.400,00	0,00	0,00	3.954,40
2019-Secretaria de Educação	0,00	18.053,80	18.053,80	18.053,80	0,00	0,00	0,06
2019-Fundo Municipal de Educação	0,00	0,00	0,00	0,00	0,00	0,00	341.518,02
2019-Fundo Desenv. da Educ. Basica - FUN	0,00	16.182,52	223,20	223,20	0,00	15.959,32	4.387,97
2019-Secretaria de Saude	0,00	20.461,03	20.461,03	20.461,03	0,00	0,00	18.810,21
2019-Fundo Municipal de Saude	0,00	15.223,72	15.223,72	15.223,72	0,00	0,00	12.850,47
2019-Secretaria de Assistencia Social	0,00	23.359,27	19.705,60	19.705,60	0,00	3.653,67	430,90
2019-Fundo Municipal de Assistencia Soci	0,00	2.600,00	2.600,00	2.600,00	0,00	0,00	4.593,48
2019-Sec. de Cultura, Esportes e Turismo	0,00	8.425,00	8.425,00	8.425,00	0,00	0,00	

RREO - ANEXO 7 (LRF, Art 53, inciso V)

R\$ 1,00

PODER / ÓRGÃO	RESTOS A PAGAR NÃO PROCESSADOS										
	INSCRITOS		LIQUIDADOS (h)	PAGOS (i)	CANCELADOS (j)	SALDO (k) = (f+g)-(i+j)	SALDO TOTAL (l) = (e)+(k)				
	EM EXERCÍCIOS ANTERIORES (f)	EM 31 DE DEZ. EXERC. ANTERIOR (g)									
2019-Secretaria de Infraestrutura	0,00	81,93	81,93	81,93	0,00	0,00	14.365,21				
2019-Secretaria de Administração e Finan	0,00	36.090,00	36.090,00	36.090,00	0,00	0,00	15.010,94				
2019-Sec.de Agricultura e Meio Ambiente	0,00	3.100,00	3.100,00	3.100,00	0,00	0,00	4.320,15				
Legislativo	7.061,89	0,00	0,00	0,00	7.061,89	0,00	0,00				
2010-CÂMARA MUNICIPAL	7.061,89	0,00	0,00	0,00	7.061,89	0,00	0,00				
RESTOS A PAGAR (INTRA-ORÇAMENTÁRIO (II))	0,00	0,00	0,00	0,00	0,00	0,00	0,00				
TOTAL (III)=(I)+(II)	272.439,08	144.977,27	125.364,28	125.364,28	231.183,84	60.888,23	1.151.726,83				

RREO - ANEXO 7 (LRF, Art 53, inciso V)

R\$ 1,00

PODER / ÓRGÃO	RESTOS A PAGAR PROCESSADOS E NÃO PROCESSADOS LIQUIDADOS EM EXERCÍCIOS ANTERIORES				
	INSCRITOS				
	EM EXERCÍCIOS ANTERIORES (a)	EM 31 DE DEZ. EXERC. ANTERIOR (b)	PAGOS (c)	CANCELADOS (d)	SALDO (e) = (a+b)-(c+d)
RESTOS A PAGAR (INTRA-ORÇAMENTÁRIO (II))	0,00	0,00	0,00	0,00	0,00



RREO - ANEXO 7 (LRF, Art. 53, inciso V)

R\$ 1,00

PODER / ÓRGÃO	RESTOS A PAGAR NÃO PROCESSADOS							SALDO TOTAL (l) = (e)+(k)
	INSCRITOS		LIQUIDADOS (h)	PAGOS (i)	CANCELADOS (j)	SALDO (k) = (f+g)-(i+j)	SALDO (l) = (e)+(k)	
	EM EXERCÍCIOS ANTERIORES (f)	EM 31 DE DEZ. EXERC. ANTERIOR (g)						
RESTOS A PAGAR (INTRA-ORÇAMENTÁRIO (II))	0,00	0,00	0,00	0,00	0,00	0,00	0,00	

FONTE: SISTEMA: Aspec Informática - Unidade Responsável: Prefeitura Municipal de Altaneira - DATA DA EMISSÃO: 29/01/2021 - HORA DA EMISSÃO: 11:00:50

NOTAS:


 FRANCISCO DARIOVAR RODRIGUES SOARES
 PREFEITO MUNICIPAL


 INFOCONT ASSESSORIA CONTABIL MUNICIPAL
 CONTADOR


 LUIZ PEDRO BEZERRA NETO
 SECRETÁRIO DE ADM. E FINANÇAS

RREO - ANEXO 8 (LDB, Art.72)

R\$ 1,00

RECEITAS DO ENSINO

	RECEITA RESULTANTE DE IMPOSTOS (caput do art. 212 da Constituição)	PREVISÃO INICIAL	PREVISÃO ATUALIZADA (a)	RECEITAS REALIZADAS	
				ATÉ O BIMESTRE (b)	% (c) = (b/a)x100
1	RECEITAS DE IMPOSTOS	658.500,00	658.500,00	458.901,64	69,69
1.1	Receita resultante do imposto sobre a propriedade predial e territorial urban	59.500,00	59.500,00	67.731,18	113,87
1.1.1	- IPTU	40.000,00	40.000,00	60.215,78	150,54
1.1.2	- Multas, Juros de Mora, Dívidas Ativa e Outros Encargos do IPTU	19.500,00	19.500,00	7.535,40	38,64
1.2	Receita resultante do imposto sobre transmissão 'inter vivos' - ITBI	5.000,00	5.000,00	4.466,00	89,32
1.2.1	- ITBI	5.000,00	5.000,00	4.466,00	89,32
1.2.2	- Multas, Juros de Mora, Dívidas Ativa e Outros Encargos do ITBI	0,00	0,00	0,00	0,00
1.3	Receita resultante do imposto sobre serviços de qualquer natureza - ISS	217.000,00	217.000,00	281.739,27	129,83
1.3.1	- ISS	205.000,00	205.000,00	281.455,33	137,30
1.3.2	- Multa, juros de mora, atualização monetária e outros encargos da dívida ativa do ISS	12.000,00	12.000,00	283,94	2,37
1.4	Receita resultante do imposto de renda retido na fonte - IRRF	377.000,00	377.000,00	104.945,19	27,84
2	RECEITA DE TRANSFERÊNCIAS CONSTITUCIONAIS E LEGAIS	19.119.000,00	19.119.000,00	15.302.962,09	80,04
2.1	- Cota parte do FPM	11.318.000,00	11.318.000,00	9.443.267,00	83,44
2.1.1	- Parcela referente à CF, art. 159, I, alínea b	10.500.000,00	10.500.000,00	8.662.779,35	82,50
2.1.2	- Parcela referente à CF, art. 159, I, alínea d	409.000,00	409.000,00	389.828,27	95,31
2.1.3	- Parcela referente à CF, art. 159, I, alínea e	409.000,00	409.000,00	390.659,38	95,52
2.2	- Cota parte do ICMS	7.555.000,00	7.555.000,00	5.697.075,42	75,41
2.3	- ICMS - desoneração - L.C. 87/1996	10.000,00	10.000,00	0,00	0,00
2.4	- Cota parte IPI - Exportação	20.000,00	20.000,00	19.634,72	98,17
2.5	- Cota parte ITR	1.000,00	1.000,00	473,58	47,36
2.6	- Cota parte IPVA	215.000,00	215.000,00	142.511,37	66,28
2.7	- Cota parte IOF-ouro	0,00	0,00	0,00	0,00
3	TOTAL DA RECEITA DE IMPOSTOS (1 + 2)	19.777.500,00	19.777.500,00	15.761.863,73	79,70

RECEITAS ADICIONAIS PARA FINANCIAMENTO DO ENSINO

	PREVISÃO INICIAL	PREVISÃO ATUALIZADA (a)	RECEITAS REALIZADAS
			ATÉ O BIMESTRE (b) % (c) = (b/a)x100

RELATÓRIO RESUMIDO DA EXECUÇÃO ORÇAMENTÁRIA
 DEMONSTR. DAS RECEITAS E DESPESAS
 COM MANUTENÇÃO E DESENV. DO ENSINO - MDE
 ORÇAMENTOS FISCAL E DA SEGURIDADE SOCIAL
 6º bimestre de 2020 (Novembro a Dezembro)

4 - RECEITAS DA APLICAÇÃO FINANCEIRA DE OUTROS RECURSOS DE IMPOSTOS VINCULADOS AO ENSINO	0,00	0,00	97.149,10	0,00	0,00
5 - RECEITAS DE TRANSFERÊNCIAS DO FNDE	650.383,28	650.383,28	766.456,24	117,85	117,85
5.1 - Transferências do salário-educação	300.000,00	300.000,00	241.887,35	80,63	80,63
5.2 - Transferências diretas - PDDE	0,00	0,00	0,00	0,00	0,00
5.3 - Transferências diretas - PNAE	135.583,28	135.583,28	282.024,60	208,01	208,01
5.4 - Transferências diretas - PNATE	115.000,00	115.000,00	102.092,75	88,78	88,78
5.5 - Outras transferências do FNDE	50.000,00	50.000,00	110.114,37	220,23	220,23
5.6 - Aplicação financeira dos recursos do FNDE	49.800,00	49.800,00	30.337,17	60,92	60,92
6 - RECEITAS DE TRANSFERÊNCIAS DE CONVÊNIOS	744.000,00	744.000,00	0,00	0,00	0,00
6.1 - Transferências de convênios	744.000,00	744.000,00	0,00	0,00	0,00
6.2 - Aplicação financeira dos recursos de convênios	0,00	0,00	0,00	0,00	0,00
7 - RECEITA DE OPERAÇÕES DE CRÉDITO	0,00	0,00	0,00	0,00	0,00
8 - OUTRAS RECEITAS PARA FINANCIAMENTO DO ENSINO	117.000,00	117.000,00	105.437,84	90,12	90,12
9 - TOTAL DAS RECEITAS ADICIONAIS PARA FINANCIAMENTO DO ENSINO (4+5+6+7+8)	1.511.383,28	1.511.383,28	969.043,18	64,12	64,12

FUNDEB

RECEITAS DO FUNDEB	PREVISÃO INICIAL	PREVISÃO ATUALIZADA (a)	RECEITAS REALIZADAS	
			ATÉ O BIMESTRE (b)	% (c) = (b/a)x100
10 - RECEITAS DESTINADAS AO FUNDEB	3.660.200,00	3.660.200,00	2.904.504,95	79,35
10.1 - Cota-parte FPM destinado ao Fundeb (20% de 2.1.1)	2.100.000,00	2.100.000,00	1.732.555,59	82,50
10.2 - Cota-parte ICMS destinado ao Fundeb (20% de 2.2)	1.511.000,00	1.511.000,00	1.138.512,45	75,35
10.3 - ICMS-desonerado destinado ao Fundeb (20% de 2.3)	2.000,00	2.000,00	0,00	0,00
10.4 - Cota-parte IPI destinado ao Fundeb (20% de 2.4)	4.000,00	4.000,00	3.987,61	99,69
10.5 - Cota-parte ITR destinado ao Fundeb (20% de 2.5)	200,00	200,00	94,69	47,35
10.6 - Cota-parte IPVA destinado ao Fundeb (20% de 2.6)	43.000,00	43.000,00	29.354,61	68,27
11 - RECEITAS RECEBIDAS DO FUNDEB	8.005.000,00	8.005.000,00	6.620.769,96	82,71
11.1 - Transferência de recursos do Fundeb	5.720.000,00	5.720.000,00	4.824.102,88	84,34
11.2 - Complementação da União ao Fundeb	2.270.000,00	2.270.000,00	1.796.392,61	79,14
11.3 - Receita de aplicação financeira dos recursos do Fundeb	15.000,00	15.000,00	274,47	1,83
12 - RESULTADO LÍQUIDO DAS TRANSFERÊNCIAS DO FUNDEB (11.1 - 10)	2.059.800,00	2.059.800,00	1.919.597,93	93,19

RELATÓRIO RESUMIDO DA EXECUÇÃO ORÇAMENTÁRIA
 DEMONSTR. DAS RECEITAS E DESPESAS
 COM MANUTENÇÃO E DESENV. DO ENSINO - MDE
 ORÇAMENTOS FISCAL E DA SEGURIDADE SOCIAL
 6º bimestre de 2020 (Novembro a Dezembro)

[SE RESULTADO LÍQUIDO DA TRANSFERÊNCIA (12)>0] = ACRÉSCIMO RESULTANTE DAS TRANSFERÊNCIAS DO FUNDEB
 [SE RESULTADO LÍQUIDO DA TRANSFERÊNCIA (12)<0] = DECRÉSCIMO RESULTANTE DAS TRANSFERÊNCIAS DO FUNDEB

DESPESAS DO FUNDEB	DOTAÇÃO INICIAL	DOTAÇÃO ATUALIZADA (d)	DESPESAS EMPENHADAS		DESPESAS LIQUIDADAS		INSCRITAS EM RESTOS A PAGAR NÃO PROCESSADOS (i)
			ATÉ O BIMESTRE (e)	% (f)=(e/d)x100	ATÉ O BIMESTRE (g)	% (h)=(g/d)x100	
13-PAGAMENTO DOS PROFISSIONAIS DO MAGISTÉRIO	4.803.000,00	5.353.000,00	4.903.052,24	91,59	4.903.052,24	91,59	0,00
13.1 - Com educação infantil	31.390,00	31.390,00	0,00	0,00	0,00	0,00	0,00
13.2 - Com ensino fundamental	4.771.610,00	5.321.610,00	4.903.052,24	92,13	4.903.052,24	92,13	0,00
14-OUTRAS DESPESAS	3.202.000,00	3.202.000,00	2.381.816,05	74,39	2.381.816,05	74,39	0,00
14.1 - Com educação infantil	28.395,00	28.395,00	0,00	0,00	0,00	0,00	0,00
14.2 - Com ensino fundamental	3.173.605,00	3.173.605,00	2.381.816,05	75,05	2.381.816,05	75,05	0,00
15 - Total das despesas do Fundeb	8.005.000,00	8.555.000,00	7.284.868,29	85,15	7.284.868,29	85,15	0,00

DEDUÇÕES PARA FINS DO LIMITE DO FUNDEB

	VALOR
16-Restos a pagar inscritos no exercício sem disponibilidade financeira de recursos do Fundeb	0,00
16.1 - FUNDEB 60%	0,00
16.2 - FUNDEB 40%	0,00
17-Despesas custeadas com o 'superavit' financeiro do exercício anterior, do Fundeb	0,00
17.1 - FUNDEB 60%	0,00
17.2 - FUNDEB 40%	0,00

18-Total das deduções consideradas para fins de limite do Fundeb (16+17)

INDICADORES DO FUNDEB

	VALOR
19-Total das despesas do FUNDEB para fins de limites (15-18)	7.284.868,29
19.1 - Mínimo de 60% do FUNDEB na remuneração do Magistério	

19.2 - Máximo de 40% de despesa com MDE, que não remuneração do ma	(13-(16.1+17.1))/((11)x100)%	74,06
19.3 - Máximo de 5% não aplicado no exercício (100-(19.1+19.2))%	(14-(16.2+17.2))/((11)x100)%	35,97
		0,00
CONTROLE DA UTILIZAÇÃO DE RECURSOS NO EXERCÍCIO SUBSEQUENTE		
	VALOR	
20-Recursos recebidos do fundeb em 2019 que não foram utilizados	0,00	
21-Despesas custeadas com o saldo do item 20 até o 1º trimestre de 2020	0,00	

MANUTENÇÃO E DESENVOLVIMENTO DO ENSINO - DESPESAS CUSTEADAS COM A RECEITA RESULTANTE DE IMPOSTOS E RECURSOS DO FUNDEB

DESPESAS COM AÇÕES TÍPICAS DE MDE	DOTAÇÃO INICIAL	DOTAÇÃO ATUALIZADA (d)	DESPESAS EMPENHADAS		DESPESAS LIQUIDADAS		INSCRITAS EM RESTOS A PAGAR NÃO PROCESSADOS (i)
			ATÉ O BIMESTRE (e)	% (f)=(e/d)x100	ATÉ O BIMESTRE (g)	% (h)=(g/d)x100	
22-Educação infantil	59.785,00	59.785,00	0,00	0,00	0,00	0,00	0,00
22.1 - Creche	0,00	0,00	0,00	0,00	0,00	0,00	0,00
22.1.1 - Despesas custeadas com recursos do FUNDEB	0,00	0,00	0,00	0,00	0,00	0,00	0,00
22.1.2 - Despesas custeadas com outros recursos de impostos	0,00	0,00	0,00	0,00	0,00	0,00	0,00
22.2 - Pré-escola	59.785,00	59.785,00	0,00	0,00	0,00	0,00	0,00
22.2.1 - Despesas custeadas com recursos do FUNDEB	59.785,00	59.785,00	0,00	0,00	0,00	0,00	0,00
22.2.2 - Despesas custeadas com outros recursos de impostos	0,00	0,00	0,00	0,00	0,00	0,00	0,00
23-Ensino fundamental	8.502.400,00	8.544.949,14	7.284.868,29	85,25	7.284.868,29	85,25	0,00
23.1 - Despesas custeadas com recursos do Fundeb	7.945.215,00	8.495.215,00	7.284.868,29	85,75	7.284.868,29	85,75	0,00
23.2 - Despesas custeadas com outros recursos de impostos	557.185,00	49.734,14	0,00	0,00	0,00	0,00	0,00
24-Ensino médio	0,00	0,00	0,00	0,00	0,00	0,00	0,00
25-Ensino superior	127.200,00	127.200,00	0,00	0,00	0,00	0,00	0,00
26-Ensino profissional não integrado ao ensino regular	5.962,00	5.962,00	0,00	0,00	0,00	0,00	0,00
27-Outras	1.521.090,00	1.194.375,00	529.466,82	44,33	529.466,82	44,33	0,00
28 - Total de despesas com ações típicas de MDE (22+23+24+25+26+27)	10.216.437,00	9.932.271,14	7.814.335,11	78,68	7.814.335,11	78,68	0,00

DEDUÇÕES CONSIDERADAS PARA FINS DO LIMITE CONSTITUCIONAL

29-Resultado líquido das transferências do Fundeb = (12)

1.919.597,93

RELATÓRIO RESUMIDO DA EXECUÇÃO ORÇAMENTÁRIA
 DEMONSTR. DAS RECEITAS E DESPESAS
 COM MANUTENÇÃO E DESENV. DO ENSINO - MDE
 ORÇAMENTOS FISCAL E DA SEGURIDADE SOCIAL
 6º bimestre de 2020 (Novembro a Dezembro)

30-Despesas custeadas com a complementação do Fundeb no exercício	809.800,00							
31-Despesas custeadas com superavit financeiro do exercício anterior	0,00							
32-Despesas custeadas com superavit financeiro do exercício anterior	0,00							
33-Restos a pagar inscritos no exercício sem disponibilidade financeira de recursos de impostos vinculados ao ensino	0,00							
34-Cancelamento no exercício de restos a pagar inscritos com dispon. de recursos de impostos vinculados ao ensino = (45j)	0,00							
35-Total das deduções para fins do limite constitucional (29+30+31+32+	2.729.397,93							
36-Total das despesas para fins de Limite ((22 + 23) - (35))	4.555.470,36							
37-Percentual de aplicação em MDE sobre a receita líquida de impostos - Limite constitucional 25%							28,90	

OUTRAS INFORMAÇÕES PARA CONTROLE

OUTRAS DESPESAS CUSTEADAS COM RECEITAS ADICIONAIS PARA FINANCIAMENTO DO ENSINO	DOTAÇÃO INICIAL	DOTAÇÃO ATUALIZADA (d)	DESPESAS EMPENHADAS		DESPESAS LIQUIDADAS		INSCRITAS EM RESTOS A PAGAR NÃO PROCESSADOS (i)
			ATÉ O BIMESTRE (e)	% (f)=(e/d)x100	ATÉ O BIMESTRE (g)	% (h)=(g/d)x100	
38 - Despesas custeadas com a aplicação financeira de outros recursos de impostos vinculados ao ensino	0,00	0,00	0,00	0,00	0,00	0,00	0,00
39 - Despesas custeadas com a contribuição social do salário-educacã	325.200,00	331.915,00	117.383,30	35,37	117.383,30	35,37	0,00
40 - Despesas custeadas com operações de crédito	0,00	0,00	0,00	0,00	0,00	0,00	0,00
41 - Despesas custeadas com outras receitas para financiamento do ensino	7.196.183,28	7.215.883,29	584.096,90	8,09	538.868,60	7,47	45.228,30
42 - Total das outras despesas custeadas com receitas adicionais para financiamento do ensino (38+39+40+41)	7.521.383,28	7.547.798,29	701.480,20	9,29	656.251,90	8,69	45.228,30
43 - Total geral das despesas com educação (28+42)	17.737.820,28	17.480.069,43	8.515.815,31	48,72	8.470.587,01	48,46	45.228,30

RESTOS A PAGAR INSCRITOS COM DISPONIBILIDADE FINANCEIRA DE RECURSOS DE IMPOSTOS VINCULADOS AO ENSINO		SALDO ATÉ O BIMESTRE	CANCELADO EM 2020 (j)
44 - Restos a pagar de despesas com MDE		914.796,61	60.513,62
44.1 - Executadas com recursos de impostos vinculados ao ensino		547.792,08	59.783,62
44.2 - Executadas com recursos do FUNDEB		367.004,53	730,00

CONTROLE DA DISPONIBILIDADE FINANCEIRA			
	FUNDEB	SALÁRIO EDUCAÇÃO	
45-DISPONIBILIDADE FINANCEIRA EM 31 DE DEZEMBRO DE 2019	311.893,91	0,00	
46-(+) INGRESSO DE RECURSOS ATÉ O BIMESTRE	6.620.495,49	241.887,35	
47-(=) PAGAMENTOS EFETUADOS ATÉ O BIMESTRE	6.777.251,28	117.383,30	
47.1-(=) Orçamento do exercício	6.020.380,13	117.383,30	
47.2-(=) Restos a pagar	756.871,15	0,00	
48-(+) RECEITA DE APLICAÇÃO FINANCEIRA DOS RECURSOS ATÉ O BIMESTRE	274,47	0,00	
49-(=) DISPONIBILIDADE FINANCEIRA ATÉ O BIMESTRE	155.412,59	124.504,05	
50-(+) Ajustes	0,00	0,00	
50.1-(+) Retenções	0,00	0,00	
50.2-(=) Valores a recuperar	0,00	0,00	
50.3-(+) Outros valores extra-orçamentário	0,00	0,00	
50.4-(+) Conciliação bancária	0,00	0,00	
51-(=) SALDO FINANCEIRO CONCILIADO	155.412,59	124.504,05	

FONTE: SISTEMA: Aspec Informática - UNIDADE RESPONSÁVEL: Prefeitura Municipal de Altaneira - DATA DA EMISSÃO: 29/01/2021 - HORA DA EMISSÃO: 11:04:43

Notas: Limites mínimos anuais a serem cumpridos no encerramento do exercício

Art. 21. Inciso 2º Lei 11.494/2007: Até 5% dos recursos recebidos à conta dos Fundos, inclusive relativos à complementação da União recebidos nos termos do Inciso 1º do art. 6º desta Lei, poderão ser utilizados no 1º trimestre do exercício imediatamente subsequente, mediante abertura de crédito adicional.

Caput do Artigo 212 da CF/1988.


Os valores referentes à parcela dos restos a pagar inscritos sem disponibilidade financeira vinculada à educação deverão ser informadas somente no RREO do último bimestre do exercício.

Limites mínimos anuais a serem cumpridos no encerramento do exercício, no âmbito de atuação prioritária, conforme LDB, art. 11, V.

Nos cinco primeiros bimestres do exercício o acompanhamento poderá ser feito com base na despesa empenhada ou na despesa liquidada. No último bimestre do exercício, o valor deverá corresponder ao total da despesa empenhada.

RELATÓRIO RESUMIDO DA EXECUÇÃO ORÇAMENTÁRIA
DEMONSTR. DAS RECEITAS E DESPESAS
COM MANUTENÇÃO E DESENV. DO ENSINO - MDE
ORÇAMENTOS FISCAL E DA SEGURIDADE SOCIAL
6º bimestre de 2020 (Novembro a Dezembro)


FRANCISCO DARIOMAR RODRIGUES SOARES
PREFEITO MUNICIPAL


INFOCONT ASSESSORIA CONTABIL MUNICIPAL
CONTADOR


LUIZ PEDRO BEZERRA NETO
SECRETARIO DE ADM. E FINANÇAS

RREO - ANEXO XII (LC 141/2012, art.35)

R\$ 1,00

RECEITAS RESULTANTES DE IMPOSTOS E TRANSFERÊNCIAS CONSTITUCIONAIS E LEGAIS	PREVISÃO INICIAL	PREVISÃO ATUALIZADA (a)	RECEITAS REALIZADAS		INSCRITAS EM RESTOS A PAGAR NÃO PROCESSADOS (g)	
			ATÉ O BIMESTRE (b)	% (b/a)x100		
RECEITA DE IMPOSTOS (I)	658.500,00	658.500,00	458.901,64	69,69		
Receita resultante do Imposto Predial e Territorial Urbano - IPTU	59.500,00	59.500,00	67.751,18	113,87		
IPTU	40.000,00	40.000,00	60.215,78	150,54		
Multas, Juros de Mora, Dívidas Ativas e Outros Encargos do IPTU	19.500,00	19.500,00	7.535,40	38,64		
Receita resultante do Imposto sobre Transmissão Inter Vivos - ITBI	5.000,00	5.000,00	4.466,00	89,32		
ITBI	5.000,00	5.000,00	4.466,00	89,32		
Multas, Juros de Mora, Dívida Ativa e Outros Encargos do ITBI	0,00	0,00	0,00	0,00		
Receita resultante do Imposto sobre Serviços de Qualquer Natureza - ISS	217.000,00	217.000,00	281.739,27	129,83		
ISS	205.000,00	205.000,00	281.455,33	137,30		
Multas, Juros de Mora, Dívida Ativa e Outros Encargos do ISS	12.000,00	12.000,00	283,94	2,37		
Receita resultante do Imposto de Renda e Provento de Qualquer Natureza Retido na Fonte - IRRF	377.000,00	377.000,00	104.945,19	27,84		
RECEITAS DE TRANSFERÊNCIAS CONSTITUCIONAIS E LEGAIS (II)	18.301.000,00	18.301.000,00	14.522.474,44	79,35		
Cota Parte FPM	10.500.000,00	10.500.000,00	8.662.779,35	82,50		
Cota Parte ITR	1.000,00	1.000,00	473,58	47,36		
Cota Parte IPVA	215.000,00	215.000,00	142.511,37	66,28		
Cota Parte ICMS	7.555.000,00	7.555.000,00	5.697.075,42	75,41		
Cota Parte IPI - Exportação	20.000,00	20.000,00	19.634,72	98,17		
Compensações Financeiras Provenientes de Impostos e Transferências Constitucionais	10.000,00	10.000,00	0,00	0,00		
Desoneração ICMS LC 87/1996	10.000,00	10.000,00	0,00	0,00		
Outras	0,00	0,00	0,00	0,00		
TOTAL DAS RECEITAS RESULTANTES DE IMPOSTOS E TRANSFERÊNCIAS CONSTITUCIONAIS E LEGAIS (III) = I+II	18.959.500,00	18.959.500,00	14.981.376,08	79,02		
DESPESAS COM AÇÕES E SERVIÇOS PÚBLICOS DE SAÚDE (ASPS) POR SUBFUNÇÕES E CATEGORIA ECONÔMICA	DOTAÇÃO INICIAL	DOTAÇÃO ATUALIZADA (c)	DESPESAS EMPENHADAS	DESPESAS LIQUIDADAS	DESPESAS PAGAS	
	ATÉ O BIMESTRE (d)	% (d/c)x100	ATÉ O BIMESTRE (e)	% (e/c)x100	ATÉ O BIMESTRE (f)	
					(f/c)x100	
ATENÇÃO BÁSICA (IV)	190.875,00	326.973,06	221.860,13	67,85	157.833,18	48,27
Despesas Correntes	166.000,00	295.098,06	221.860,13	75,18	157.833,18	53,48
Despesas de Capital	24.875,00	31.875,00	0,00	0,00	0,00	0,00
ASSISTÊNCIA HOSPITALAR E AMBULATORIAL (V)	1.494.290,00	2.262.773,99	2.165.525,56	95,70	1.975.613,58	87,31
						3.989,88

RELATÓRIO RESUMIDO DA EXECUÇÃO ORÇAMENTÁRIA
 DEMONSTRATIVO DAS RECEITAS E DESPESAS COM
 AÇÕES E SERVIÇOS PÚBLICOS DE SAÚDE
 ORÇAMENTOS FISCAL E DA SEGURIDADE SOCIAL
 6º bimestre de 2020 (Novembro a dezembro)

Despesas Correntes	1.478.585,00	2.131.432,37	2.049.888,94	96,17	2.045.899,06	95,99	1.859.976,96	87,26	3.989,88
Despesas de Capital	15.705,00	131.341,62	115.636,62	88,04	115.636,62	88,04	115.636,62	88,04	0,00
SUORTE PROFILÁTICO E TERAPÊUTICO (VI)	10.175,00	10.175,00	10.000,00	98,28	10.000,00	98,28	10.000,00	98,28	0,00
Despesas Correntes	10.175,00	10.175,00	10.000,00	98,28	10.000,00	98,28	10.000,00	98,28	0,00
Despesas de Capital	0,00	0,00	0,00	0,00	0,00	0,00	0,00	0,00	0,00
VIGILÂNCIA SANITÁRIA (VII)	0,00	0,00	0,00	0,00	0,00	0,00	0,00	0,00	0,00
Despesas Correntes	0,00	0,00	0,00	0,00	0,00	0,00	0,00	0,00	0,00
Despesas de Capital	0,00	0,00	0,00	0,00	0,00	0,00	0,00	0,00	0,00
VIGILÂNCIA EPIDEMIOLÓGICA (VIII)	8.900,00	43.900,00	43.500,23	99,09	43.500,23	99,09	43.271,08	98,57	0,00
Despesas Correntes	8.900,00	43.900,00	43.500,23	99,09	43.500,23	99,09	43.271,08	98,57	0,00
Despesas de Capital	0,00	0,00	0,00	0,00	0,00	0,00	0,00	0,00	0,00
ALIMENTAÇÃO E NUTRIÇÃO (IX)	0,00	0,00	0,00	0,00	0,00	0,00	0,00	0,00	0,00
Despesas Correntes	0,00	0,00	0,00	0,00	0,00	0,00	0,00	0,00	0,00
Despesas de Capital	0,00	0,00	0,00	0,00	0,00	0,00	0,00	0,00	0,00
OUTRAS SUBFUNÇÕES (X)	1.723.371,00	2.233.432,14	2.076.641,63	92,98	2.076.641,63	92,98	1.939.516,61	86,84	0,00
Despesas Correntes	1.711.116,00	2.221.227,14	2.071.281,63	93,25	2.071.281,63	93,25	1.934.156,61	87,08	0,00
Despesas de Capital	12.205,00	12.205,00	5.360,00	43,92	5.360,00	43,92	5.360,00	43,92	0,00
TOTAL (XI)=(IV+VI+VII+VIII+IX+X)	3.427.561,00	4.877.254,19	4.517.527,55	92,62	4.513.537,67	92,54	4.126.234,45	84,60	3.989,88

APURAÇÃO DO CUMPRIMENTO DO LIMITE MÍNIMO PARA APLICAÇÃO EM ASPs

Total das Despesas com ASPs (XII)=(XI)	4.517.527,55	4.513.537,67	4.126.234,45	4.126.234,45
(-) Restos a Pagar Não Processados inscritos indevidamente no exercício sem Disponibilidade Financeira (XIII)	7.315.593,42	7.311.203,54	6.742.051,22	6.742.051,22
(-) Despesas Custeadas com Recursos Vinculados à Parcela do Percentual Mínimo que não foi Aplicada em ASPs em Exercícios Anteriores (XIV)	0,00	0,00	0,00	0,00
(-) Despesas Custeadas com Disponibilidade de Caixa Vinculada aos Restos a Pagar Cancelados (XV)	0,00	0,00	0,00	0,00

(=) VALOR APLICADO EM ASPs (XVI) = (XII - XIII - XIV - XV) | -2.798.065,87 | -2.797.665,87 | -2.615.816,77 |

Despesa Mínima a ser Aplicada em ASPs (XVII) = (III) x 15% (LC 141/2012) | 2.247.206,41

Despesa Mínima a ser Aplicada em ASPs (XVIII) = (III) x 0,00% (Lei Orgânica Municipal) | 0,00

Diferença entre o Valor Aplicado e a Despesa Mínima a ser Aplicada (XVIII) = (XVI (d ou e) - XVII) | -5.045.272,28

Limite não Cumprido (XIX) = (XVIII) (quando valor for inferior a zero)

5.045.272,28

PPERCENTUAL DA RECEITA DE IMPOSTOS E TRANSFERÊNCIAS CONSTITUCIONAIS E LEGAIS APLICADO EM ASPs(XVI / III)¹⁰⁰ (mínimo de 15% conforme LC nº 141/2012 ou % da Lei Orgânica Municipal) -10,68

CONTROLE DO VALOR REFERENTE AO PERCENTUAL MÍNIMO NÃO CUMPRIDO EM EXERCÍCIOS ANTERIORES PARA

FINS DE APLICAÇÃO DOS RECURSOS VINCULADOS CONFORME ARTIGOS 25 E 26 DA LC 141/2012

	SALDO INICIAL (h)	LIMITE NÃO CUMPRIDO		SALDO FINAL (l)=(h-t ou j)
		Despesas Custeadas no Exercício de Referência	Pagas (k)	
		Empenhadas (i)	Liquidadas (j)	
Diferença de limite não cumprido em 2020	0,00	0,00	0,00	0,00
Diferença de limite não cumprido em 2019	0,00	0,00	0,00	0,00
Diferença de limite não cumprido em Exercícios Anteriores	0,00	0,00	0,00	0,00
TOTAL DA DIFERENÇA DE LIMITE NÃO CUMPRIDO EM EXERCÍCIOS ANTERIORES (XX)	0,00	0,00	0,00	0,00

EXECUÇÃO DE RESTOS A PAGAR

EXERCÍCIO DO EMPENHO	Valor Mínimo p/ aplicação em ASPs (m)	Valor aplicado em ASPs no exercício (n)	Valor aplicado além do limite mínimo (o)=(n-m) se < 0 então (o) = 0	Total inscrito em RP no exercício (p)	RPNP Inscritos Indeviduante no exercício sem Disponibi- lidade Finan- ceira(q)=(XIIId)	Valor inscrito em RP considerado no limite (r)=(p-(o+q)) se<0, (r)=0	Total de RP pagos (s)	Total de RP a pagar (t)	Total de RP cancelados ou prescritos (u)	Diferença entre valor aplicado além do limite e o total de RP cancelados (v)=((o+q)-u)
Empenhos de 2020 (regra nova)	0,00	0,00	0,00	0,00	0,00	0,00	0,00	0,00	0,00	0,00
Empenhos de 2019 (regra nova)	0,00	0,00	0,00	0,00	0,00	0,00	0,00	0,00	0,00	0,00
Empenhos de 2018	0,00	0,00	0,00	0,00	0,00	0,00	0,00	0,00	0,00	0,00
Empenhos de 2017	0,00	0,00	0,00	0,00	0,00	0,00	0,00	0,00	0,00	0,00
Empenhos de 2016 e anteriores	0,00	0,00	0,00	0,00	0,00	0,00	0,00	0,00	0,00	0,00

TOTAL DOS RESTOS A PAGAR CANCELADOS OU PRESCRITOS ATÉ O FINAL DO EXERCÍCIO ATUAL QUE AFETARAM O CUMPRIMENTO DO LIMITE (XXI) 0,00
 TOTAL DOS RESTOS A PAGAR CANCELADOS OU PRESCRITOS ATÉ O FINAL DO EXERCÍCIO ANTERIOR QUE AFETARAM O CUMPRIMENTO DO LIMITE (XXII) 0,00
 TOTAL DOS RESTOS A PAGAR CANCELADOS OU PRESCRITOS NO EXERCÍCIO ATUAL QUE AFETARAM O CUMPRIMENTO DO LIMITE (XXIII) = (XXI - XXII) 0,00

	LIMITE NÃO CUMPRIDO				SALDO FINAL (não aplicado)1 (aa)=(w-(x ou y))
	SALDO INICIAL (w)	Despesas Custeadas no Exercício de Referência	Pagas (z)		
		Empenhadas (x)	Liquidadas (y)	Pagas (z)	
Restos a pagar cancelados ou prescritos em 2020 a serem compensados (XXIV)	0,00	0,00	0,00	0,00	0,00
Restos a pagar cancelados ou prescritos em 2019 a serem compensados (XXV)	0,00	0,00	0,00	0,00	0,00
Restos a pagar cancelados ou prescritos em exercícios anteriores a serem compensados (XXVI)	0,00	0,00	0,00	0,00	0,00
TOTAL DE RESTOS A PAGAR CANCELADOS OU PRESCRITOS A COMPENSAR (XXVII)	0,00	0,00	0,00	0,00	0,00

	PREVISÃO INICIAL	PREVISÃO ATUALIZADA (c)	RECEITAS REALIZADAS	
			ATÉ O BIMESTRE (d)	% (d/c)*100
RECEITAS ADICIONAIS PARA O FINANCIAMENTO DA SAÚDE NÃO COMPUTADAS NO CÁLCULO DO MÍNIMO				
RECEITAS DE TRANSFERÊNCIAS PARA A SAÚDE (XXVIII)	3.116.640,00	3.116.640,00	3.450.998,65	110,73
Provenientes da União	3.116.640,00	3.116.640,00	3.450.998,65	110,73
Provenientes do Estado	0,00	0,00	0,00	0,00
Provenientes de Outros Municípios	0,00	0,00	0,00	0,00
RECEITAS DE OPERAÇÕES DE CRÉDITO INTERNAS E EXTERNAS VINCULADAS À SAÚDE (XXIX)	608.895,00	608.895,00	0,00	0,00
OUTRAS RECEITAS (XXX)	0,00	0,00	37.077,51	6,09
TOTAL DE RECEITAS ADICIONAIS PARA FINANCIAMENTO DA SAÚDE (XXXI)=(XXVIII+XXIX+XXX)	3.725.535,00	3.725.535,00	3.488.076,16	93,63

	DOTAÇÃO INICIAL	DOTAÇÃO ATUALIZADA (c)	DESPESAS EMPENHADAS		DESPESAS LIQUIDADAS		DESPESAS PAGAS		INSCRITAS EM RESTOS A PAGAR NÃO PROCESSADOS (g)
			ATÉ O BIMESTRE (d)	% (d/c)*100	ATÉ O BIMESTRE (e)	% (e/c)*100	ATÉ O BIMESTRE (f)	% (f/c)*100	
DESPESAS COM SAÚDE POR SUBFUNÇÕES E CATEGORIA ECONÔMICA NÃO COMPUTADAS NO CÁLCULO DO MÍNIMO									
ATENÇÃO BÁSICA (XXXII)	2.142.630,00	2.837.103,05	2.157.928,96	76,06	2.157.928,96	76,06	2.001.738,52	70,56	0,00
Despesas Correntes	1.765.355,00	2.466.828,05	2.147.378,96	87,05	2.147.378,96	87,05	1.991.188,52	80,72	0,00
Despesas de Capital	377.275,00	370.275,00	10.550,00	2,85	10.550,00	2,85	10.550,00	2,85	0,00
ASSISTÊNCIA HOSPITALAR E AMBULATORIAL (XXXIII)	1.302.640,00	1.023.903,38	111.257,75	10,87	111.257,75	10,87	111.257,75	10,87	0,00
Despesas Correntes	700.875,00	535.875,00	106.218,75	19,82	106.218,75	19,82	106.218,75	19,82	0,00
Despesas de Capital	601.765,00	488.028,38	5.039,00	1,03	5.039,00	1,03	5.039,00	1,03	0,00
SUPORTE PROFILÁTICO E TERAPÊUTICO (XXXIV)	2.545,00	2.545,00	0,00	0,00	0,00	0,00	0,00	0,00	0,00

RELATÓRIO RESUMIDO DA EXECUÇÃO ORÇAMENTÁRIA
 DEMONSTRATIVO DAS RECEITAS E DESPESAS COM
 AÇÕES E SERVIÇOS PÚBLICOS DE SAÚDE
 ORÇAMENTOS FISCAL E DA SEGURIDADE SOCIAL
 6º bimestre de 2020 (Novembro a Dezembro)

	2.545,00	2.545,00	0,00	0,00	0,00	0,00	0,00	0,00	0,00	0,00	0,00	0,00	0,00	0,00	0,00	0,00	0,00	0,00	0,00	
Despesas Correntes	2.545,00	2.545,00	0,00	0,00	0,00	0,00	0,00	0,00	0,00	0,00	0,00	0,00	0,00	0,00	0,00	0,00	0,00	0,00	0,00	0,00
Despesas de Capital	0,00	0,00	0,00	0,00	0,00	0,00	0,00	0,00	0,00	0,00	0,00	0,00	0,00	0,00	0,00	0,00	0,00	0,00	0,00	0,00
VIGILANCIA SANITÁRIA (XXXV)	0,00	0,00	0,00	0,00	0,00	0,00	0,00	0,00	0,00	0,00	0,00	0,00	0,00	0,00	0,00	0,00	0,00	0,00	0,00	0,00
Despesas Correntes	0,00	0,00	0,00	0,00	0,00	0,00	0,00	0,00	0,00	0,00	0,00	0,00	0,00	0,00	0,00	0,00	0,00	0,00	0,00	0,00
Despesas de Capital	0,00	0,00	0,00	0,00	0,00	0,00	0,00	0,00	0,00	0,00	0,00	0,00	0,00	0,00	0,00	0,00	0,00	0,00	0,00	0,00
VIGILANCIA EPIDEMIOLÓGICA (XXXVI)	277.720,00	817.822,81	499.479,16	61,07	499.079,16	61,03	473.420,50	57,89	473.420,50	57,89	0,00	0,00	0,00	0,00	0,00	0,00	0,00	0,00	0,00	0,00
Despesas Correntes	276.555,00	666.657,81	499.479,16	74,92	499.079,16	74,86	473.420,50	71,01	473.420,50	71,01	0,00	0,00	0,00	0,00	0,00	0,00	0,00	0,00	0,00	0,00
Despesas de Capital	1.165,00	151.165,00	0,00	0,00	0,00	0,00	0,00	0,00	0,00	0,00	0,00	0,00	0,00	0,00	0,00	0,00	0,00	0,00	0,00	0,00
ALIMENTAÇÃO E NUTRIÇÃO (XXXVII)	0,00	0,00	0,00	0,00	0,00	0,00	0,00	0,00	0,00	0,00	0,00	0,00	0,00	0,00	0,00	0,00	0,00	0,00	0,00	0,00
Despesas Correntes	0,00	0,00	0,00	0,00	0,00	0,00	0,00	0,00	0,00	0,00	0,00	0,00	0,00	0,00	0,00	0,00	0,00	0,00	0,00	0,00
Despesas de Capital	0,00	0,00	0,00	0,00	0,00	0,00	0,00	0,00	0,00	0,00	0,00	0,00	0,00	0,00	0,00	0,00	0,00	0,00	0,00	0,00
OUTRAS SUBFUNÇÕES (XXXVIII)	0,00	33.600,00	29.400,00	87,50	29.400,00	87,50	29.400,00	87,50	29.400,00	87,50	0,00	0,00	0,00	0,00	0,00	0,00	0,00	0,00	0,00	0,00
Despesas Correntes	0,00	33.600,00	29.400,00	87,50	29.400,00	87,50	29.400,00	87,50	29.400,00	87,50	0,00	0,00	0,00	0,00	0,00	0,00	0,00	0,00	0,00	0,00
Despesas de Capital	0,00	0,00	0,00	0,00	0,00	0,00	0,00	0,00	0,00	0,00	0,00	0,00	0,00	0,00	0,00	0,00	0,00	0,00	0,00	0,00

TOTAL DAS DESPESAS NÃO COMPUTADAS NO CÁLCULO DO MÍNIMO
 (XXXIX)=(XXXII+XXXIII+XXXIV+XXXV+XXXVI+XXXVII+XXXVIII)

3.725.535,00 | 4.714.974,24 | 2.798.065,87 | 59,34 | 2.797.665,87 | 59,34 | 2.615.816,77 | 55,48 | 0,00

DESPESAS TOTAIS COM SAÚDE EXECUTADAS COM RECURSOS PRÓPRIOS
 E COM RECURSOS TRANSFERIDOS DE OUTROS ENTES

	DOTAÇÃO INICIAL	DOTAÇÃO ATUALIZADA (c)	DESPESAS EMPENHADAS		DESPESAS LIQUIDADAS		DESPESAS PAGAS		INSCRITAS EM RESTOS A PAGAR NÃO PROCESSADOS (g)
			ATÉ O BIMESTRE (d)	% (d/c)x100	ATÉ O BIMESTRE (e)	% (e/c)x100	ATÉ O BIMESTRE (f)	% (f/c)x100	
ATENÇÃO BÁSICA (XI)=(IV + XXXII)	2.333.505,00	3.164.076,11	2.379.789,09	75,21	2.379.789,09	75,21	2.159.571,70	68,25	0,00
ASSISTÊNCIA HOSPITALAR E AMBULATORIAL (XLI)=(V + XXXIII)	2.796.930,00	3.286.677,37	2.276.783,31	69,27	2.272.793,43	69,15	2.086.871,33	63,49	3.989,88
SUORTE PROFILÁTICO E TERAPÊUTICO (XLII)=(VI + XXXIV)	12.720,00	12.720,00	10.000,00	78,62	10.000,00	78,62	10.000,00	78,62	0,00
VIGILANCIA SANITÁRIA (XLIII)=(VII + XXXV)	0,00	0,00	0,00	0,00	0,00	0,00	0,00	0,00	0,00
VIGILANCIA EPIDEMIOLÓGICA (XLIV)=(VIII + XXXVI)	286.620,00	861.722,81	542.979,39	63,01	542.579,39	62,96	516.691,58	59,96	0,00
ALIMENTAÇÃO E NUTRIÇÃO (XLV)=(XIX + XXXVII)	0,00	0,00	0,00	0,00	0,00	0,00	0,00	0,00	0,00
OUTRAS SUBFUNÇÕES (XLVI)=(X + XXXVIII)	1.723.321,00	2.267.032,14	2.106.041,63	92,90	2.106.041,63	92,90	1.968.916,61	86,85	0,00
TOTAL DAS DESPESAS COM SAÚDE (XLVII)=(XI + XXXIX)	3.427.561,00	4.877.254,19	4.517.527,55	92,62	4.513.537,67	92,54	4.126.234,45	84,60	3.989,88

(-) Despesas executadas com recursos provenientes das transferências de recursos de outros entes(3)

3.725.535,00 | 4.714.974,24 | 2.798.065,87 | 59,34 | 2.797.665,87 | 59,34 | 2.615.816,77 | 55,48 | 0,00

TOTAL DAS DESPESAS EXECUTADAS COM RECURSOS PRÓPRIOS (XLVIII)

7.153.096,00 | 9.592.228,43 | 7.315.593,42 | 76,27 | 7.311.203,54 | 76,22 | 6.742.051,22 | 70,29 | 3.989,88

FONTE: SISTEMA: Aspec Informática - UNIDADE RESPONSÁVEL: Prefeitura Municipal de Altaneira - DATA DA EMISSÃO: 29/01/2021 - HORA DA EMISSÃO: 11:10:00

Notas:

- (1) Nos cinco primeiros bimestres do exercício, o acompanhamento será feito com base na despesa liquidada.
No último bimestre do exercício, o valor deverá corresponder ao total da despesa empenhada.
- (2) Até o exercício de 2018, o controle da execução dos restos a pagar considerava apenas os valores dos restos a pagar não processados (regra antiga).
A partir do exercício de 2019, o controle da execução dos restos a pagar considera os restos a pagar processados e não processados (regra nova).
- (3) Essas despesas são consideradas executadas pelo ente transferidor.


FRANCISCO DARIOVAR RODRIGUES SOARES
PREFEITO MUNICIPAL


INFOCONT ASSESSORIA CONTÁBIL MUNICIPAL
CONTADOR


LUIZ PEDRO BEZERRA NETO
SECRETÁRIO DE ADM. E FINANÇAS


RREO - Anexo 13 (Lei no. 11.079 de 30.12.2004, arts 22,25 e 28)


R\$ 1,00

IMPACTOS DAS CONTRATAÇÕES DE PPP	SALDO TOTAL EM 31 DE DEZEMBRO DO EXERCÍCIO ANTERIOR	REGISTROS EFETUADOS EM 2020		<2021>	<2022>	<2023>	<2024>	<2025>	<2026>	<2027>	<2028>	<2029>
		No bimestre	Até o bimestre									
TOTAL DE ATIVOS	0,00	0,00	0,00	0,00	0,00	0,00	0,00	0,00	0,00	0,00	0,00	0,00
Ativos constituídos pela SPE	0,00	0,00	0,00	0,00	0,00	0,00	0,00	0,00	0,00	0,00	0,00	0,00
TOTAL DE PASSIVOS	0,00	0,00	0,00	0,00	0,00	0,00	0,00	0,00	0,00	0,00	0,00	0,00
Obrigações decorrentes de ativos constituídos pela SPE	0,00	0,00	0,00	0,00	0,00	0,00	0,00	0,00	0,00	0,00	0,00	0,00
Provisões de PPP	0,00	0,00	0,00	0,00	0,00	0,00	0,00	0,00	0,00	0,00	0,00	0,00
Outros passivos	0,00	0,00	0,00	0,00	0,00	0,00	0,00	0,00	0,00	0,00	0,00	0,00
ATOS POTENCIAIS PASSIVOS	0,00	0,00	0,00	0,00	0,00	0,00	0,00	0,00	0,00	0,00	0,00	0,00
Obrigações contratuais	0,00	0,00	0,00	0,00	0,00	0,00	0,00	0,00	0,00	0,00	0,00	0,00
Riscos não provisionados	0,00	0,00	0,00	0,00	0,00	0,00	0,00	0,00	0,00	0,00	0,00	0,00
Garantias concedidas	0,00	0,00	0,00	0,00	0,00	0,00	0,00	0,00	0,00	0,00	0,00	0,00
Outros Passivos Contingentes	0,00	0,00	0,00	0,00	0,00	0,00	0,00	0,00	0,00	0,00	0,00	0,00
DESPESAS DE PPP		EXERCÍCIO ANTERIOR	EXERCÍCIO CORRENTE(2020)	<2021>	<2022>	<2023>	<2024>	<2025>	<2026>	<2027>	<2028>	<2029>
DO ENTE FEDERADO, EXCETO ESTATAIS NÃO DEPENDENTES												
(I) = (I.1 + I.2)		0,00	0,00	0,00	0,00	0,00	0,00	0,00	0,00	0,00	0,00	0,00
Contratadas (I.1)		0,00	0,00	0,00	0,00	0,00	0,00	0,00	0,00	0,00	0,00	0,00
A Contratar (I.2)		0,00	0,00	0,00	0,00	0,00	0,00	0,00	0,00	0,00	0,00	0,00
DAS ESTATAIS NÃO-DEPENDENTES (II) = (II.1 + II.2)		0,00	0,00	0,00	0,00	0,00	0,00	0,00	0,00	0,00	0,00	0,00
Contratadas (II.1)		0,00	0,00	0,00	0,00	0,00	0,00	0,00	0,00	0,00	0,00	0,00
A Contratar (II.2)		0,00	0,00	0,00	0,00	0,00	0,00	0,00	0,00	0,00	0,00	0,00
TOTAL DAS DESPESAS DE PPP (III) = (I + II)		0,00	0,00	0,00	0,00	0,00	0,00	0,00	0,00	0,00	0,00	0,00
RECEITA CORRENTE LÍQUIDA (RCL) (IV)		26.730.127,28	26.319.177,90									
TOTAL DAS DESPESAS CONSIDERADAS PARA O LIMITE (I)		0,00	0,00									
TOTAL DAS DESPESAS CONSIDERADAS PARA O LIMITE / RCL (%)		0,00	0,00									
(V) = (I / IV)		0,00	0,00									

RELATÓRIO RESUMIDO DA EXECUÇÃO ORÇAMENTÁRIA
DEMONSTRATIVO DAS PARCERIAS PÚBLICO-PRIVADAS
ORÇAMENTOS FISCAL E DA SEGURIDADE SOCIAL
6º Bimestre de 2020 (Novembro a Dezembro)

FONTE: SISTEMA: Aspec Informática - UNIDADE RESPONSÁVEL: Prefeitura Municipal de Altaneira - DATA DA EMISSÃO: 29/01/2021 - HORA DA EMISSÃO: 11:12:22
NOTA:


FRANCISCO DARIO MAR RODRIGUES SOARES
PREFEITO MUNICIPAL


INFOCONT ASSESSORIA CONTABIL MUNICIPAL
CONTADOR


LUIZ PEDRO BEZERRA NETO
SECRETARIO DE ADM. E FINANÇAS

RREO - Anexo 14 (LRF, Art. 48)

R\$ 1,00

BALANÇO ORÇAMENTÁRIO	Até o Bimestre
RECEITAS	
Previsão Inicial	48.742.337,73
Previsão Atualizada	48.742.337,73
Receitas Realizadas	27.498.246,01
Deficit Orçamentário	0,00
Saldos de Exercícios Anteriores (Utilizados para créditos Adicionais)	0,00
DESPESAS	
Dotação Inicial	48.742.337,73
Dotação Atualizada	48.742.337,73
Despesas Empenhadas	25.655.851,85
Despesas Liquidadas	25.581.412,70
Despesas Pagas	22.961.952,51
Superavit Orçamentário	1.842.394,16
DESPESAS POR FUNÇÃO/SUBFUNÇÃO	Até o Bimestre
Despesas Empenhadas	25.655.851,85
Despesas Liquidadas	25.581.412,70
RECEITA CORRENTE LÍQUIDA - RCL	Até o Bimestre
Receita Corrente Líquida	26.319.177,90
Receita Corrente Líquida Ajustada para Cálculo dos Limites de Endividamento	26.319.177,90
Receita Corrente Líquida Ajustada para Cálculo dos Limites da Despesa com Pessoal	26.319.177,90
RECEITAS E DESPESAS DOS REGIMES DE PREVIDÊNCIA	Até o Bimestre
Regime Próprio de Previdência dos Servidores - PLANO PREVIDENCIÁRIO	
Receitas Previdenciárias Realizadas	0,00
Despesas Previdenciárias Empenhadas	0,00
Despesas Previdenciárias Liquidadas	0,00
Resultado Previdenciário	0,00
Regime Próprio de Previdência dos Servidores - PLANO FINANCEIRO	
Receitas Previdenciárias Realizadas	0,00
Despesas Previdenciárias Empenhadas	0,00

Despesas Previdenciárias Liquidadas
 Resultado Previdenciário

0,00
 0,00

RESULTADOS NOMINAL E PRIMÁRIO	Meta fixada no AMF da LDO (a)	Resultado apurado até o bimestre (b)	% em relação a meta (b/a)
Resultado Primário - Acima da Linha	0,00	2.347.037,98	0,00 %
Resultado Nominal - Acima da Linha	131.529,38	2.329.915,81	1.771,40 %

RESTOS A PAGAR POR PODER E MINISTÉRIO PÚBLICO

	Inscrição	Cancelamento Até o Bimestre	Pagamento Até o Bimestre	Saldo a Pagar
RESTOS A PAGAR PROCESSADOS				
Poder Executivo	3.616.488,83	230.031,84	2.295.618,39	1.090.838,60
Poder Legislativo	3.610.026,94	223.569,95	2.295.618,39	1.090.838,60
Poder Judiciário	6.461,89	6.461,89	0,00	0,00
Ministério Público	0,00	0,00	0,00	0,00
Defensoria Pública	0,00	0,00	0,00	0,00
RESTOS A PAGAR NÃO PROCESSADOS				
Poder Executivo	417.436,35	231.183,84	125.364,28	60.888,23
Poder Legislativo	410.374,46	224.171,95	125.364,28	60.888,23
Poder Judiciário	7.061,89	7.061,89	0,00	0,00
Ministério Público	0,00	0,00	0,00	0,00
Defensoria Pública	0,00	0,00	0,00	0,00
TOTAL	4.033.925,18	461.215,68	2.420.982,67	1.151.726,83

DESPESAS COM MANUTENÇÃO E DESENVOLVIMENTO DO ENSINO

Valor Apurado Até o Bimestre	Limites Constitucionais Anuais
% Mínimo a Aplicar	% Aplicado Até

	no EXERCÍCIO	0 Bimestre
Mínimo Anual de <25%> das Receitas de Impostos na Manutenção e Desenvolvimento do Ensino	4.555.470,36	25%
Mínimo Anual de 60% do FUNDEB na Remuneração do Magistério com Ensino Fundamental e Médio	0,00	60%
Mínimo Anual de 60% do FUNDEB na Remuneração do Magistério com Educ. Infantil e Ensino Fundamental	4.903.052,24	60%
Complementação da União ao FUNDEB	809.800,00	R\$ 4.500.000,00

RECEITAS DE OPERAÇÕES DE CRÉDITO E DESPESAS DE CAPITAL	Valor Apurado no EXERCÍCIO	Saldo não realizado
Receitas de Operações de Crédito	0,00	10.000,00
Despesa de Capital Líquida	1.746.468,11	12.766.492,71

PROJEÇÃO ATUARIAL DOS REGIMES DE PREVIDÊNCIA	EXERCÍCIO	100.º EXERCÍCIO	200.º EXERCÍCIO	350.º EXERCÍCIO
Plano Previdenciário				
Receitas Previdenciárias (I)	0,00	0,00	0,00	0,00
Despesas Previdenciárias (II)	0,00	0,00	0,00	0,00
Resultado Previdenciário (I - II)	0,00	0,00	0,00	0,00
Plano Financeiro				
Receitas Previdenciárias				
Despesas Previdenciárias				
Resultado Previdenciário				

RECEITAS DA ALIENAÇÃO DE ATIVOS E APLICAÇÃO DOS RECURSOS	Valor Apurado Até o Bimestre	Saldo a Realizar
Receitas da Alienação de Ativos		
Aplicação dos Recursos da Alienação de Ativos	0,00	5.300,00

DESPESAS COM AÇÕES E SERVIÇOS PÚBLICOS DE SAÚDE

	Valor Apurado Até o Bimestre	% Mínimo a Aplicar no Exercício	% Aplicado Até o Bimestre
Despesas com Ações e Serviço Público de Saúde executadas com recursos de impostos	- 2.793.675,99	15,00 %	- 18,68 %

DESPESAS DE CARÁTER CONTINUADO DERIVADAS DE PPP

Valor Apurado no
Exercício Corrente

Total das Despesas Consideradas para o Limite / RCL (%)

FONTE: SISTEMA: Aspec Informática - UNIDADE RESPONSÁVEL: Prefeitura Municipal de Altaneira - DATA DA EMISSÃO: 29/01/2021 - HORA DA EMISSÃO: 11:23:59

FRANCISCO DARIOMAR RODRIGUES SOARES
PREFEITO MUNICIPAL

INFOCONT ASSESSORIA CONTABIL MUNICIPAL
CONTADOR

LUIZ PEDRO BEZERRA NETO
SECRETÁRIO DE ADM. E FINANÇAS