

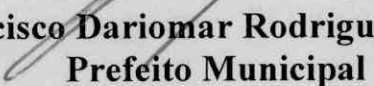


GABINETE DO PREFEITO

CERTIDÃO DE PUBLICAÇÃO

Para os devidos fins de prova, junto ao Tribunal de Contas, em especial para atendimento das exigências da Instrução Normativa nº 03/2000, **CERTIFICAMOS** que o **Relatório Resumido da Execução Orçamentária – R.R.E.O.** relativo ao **6º Bimestre de 2018**, foi publicado através de fixação em FLANELÓGRAFO na sede desta Prefeitura em 28 de janeiro de 2019, como também divulgado através do site do município: www.altaneira.ce.gov.br, cumprindo assim as determinações da Lei Complementar 101/2000 (Lei da Responsabilidade Fiscal), nos termos do Art. 48, como também da Constituição Estadual e da decisão do STJ, proferida no resumo especial nº 105.232(96/0056484-5/CEARÁ), tendo em vista ausência de diário oficial.

Paço da Prefeitura Municipal de ALTANEIRA (CE)., 31 de janeiro de 2019.


Francisco Dariomar Rodrigues Soares
Prefeito Municipal

RREO - ANEXO 1 (LRF, Art 52, inciso I, alínea 'a' e 'b' do inciso II e § 10.) R\$ 1,00

RECEITAS ORÇAMENTÁRIAS	PREVISÃO INICIAL	PREVISÃO ATUALIZADA (a)	RECEITAS REALIZADAS			SALDO A REALIZAR (a-c)
			NO BIMESTRE (b)	% b/a	ATÉ O BIMESTRE (c)	
RECEITAS (exceto intra-orçamentárias) (I)	24.403.317,00	24.403.317,00	5.429.580,42	22,25	23.074.346,49	1.328.970,51
RECEITAS CORRENTES	22.746.068,96	22.746.068,96	5.004.580,42	22,00	22.398.245,24	347.823,72
IMPOSTOS, TAXAS E CONTRIBUIÇÕES DE MELHORIA	432.625,00	432.625,00	352.791,78	81,55	796.334,91	-363.709,91
Impostos	397.625,00	397.625,00	352.195,42	88,57	755.645,55	-358.020,55
Taxas	35.000,00	35.000,00	596,36	1,70	40.689,36	-5.689,36
Contribuição de melhoria	0,00	0,00	0,00	0,00	0,00	0,00
CONTRIBUIÇÕES	70.000,00	70.000,00	15.885,79	22,69	88.922,26	-18.922,26
Contribuições sociais	0,00	0,00	0,00	0,00	0,00	0,00
Contribuições econômicas	0,00	0,00	0,00	0,00	0,00	0,00
Contribuição para entidades privadas de serviços social e de formação profissional.	0,00	0,00	0,00	0,00	0,00	0,00
Contribuição para o custeio do serviço de iluminação pública	0,00	0,00	0,00	0,00	0,00	0,00
RECEITA PATRIMONIAL	70.000,00	70.000,00	15.885,79	22,69	88.922,26	-18.922,26
Exploração do Patrimônio Imobiliário do Estado	159.120,00	159.120,00	62.483,11	39,27	368.851,15	-209.731,15
Valores mobiliários	1.000,00	1.000,00	0,00	0,00	0,00	1.000,00
Delegação de Serviços Públicos Mediante Concessão, Permissão, Autorização ou Licença.	0,00	0,00	0,00	0,00	0,00	0,00
Exploração de Recursos Naturais,	0,00	0,00	0,00	0,00	0,00	0,00
Exploração do Patrimônio Intangível.	0,00	0,00	0,00	0,00	0,00	0,00
Cessão de Direitos.	0,00	0,00	0,00	0,00	0,00	0,00
Demais receitas Patrimoniais.	2.000,00	2.000,00	0,00	0,00	0,00	2.000,00
RECEITA AGROPECUÁRIA	0,00	0,00	0,00	0,00	0,00	0,00
RECEITA INDUSTRIAL	0,00	0,00	0,00	0,00	0,00	0,00
RECEITA DE SERVIÇOS	0,00	0,00	0,00	0,00	0,00	0,00
Serviços Administrativos e Comerciais Gerais	0,00	0,00	0,00	0,00	0,00	0,00
Serviços e Atividades Referentes à Navegação e ao Transporte	0,00	0,00	0,00	0,00	0,00	0,00
Serviços e Atividades Referentes à Saúde	0,00	0,00	0,00	0,00	0,00	0,00
Serviços e Atividades Financeiras	0,00	0,00	0,00	0,00	0,00	0,00
Outros Serviços	0,00	0,00	0,00	0,00	0,00	0,00
TRANSFERÊNCIAS CORRENTES	21.964.323,96	21.964.323,96	4.572.210,80	20,82	21.046.363,55	917.960,41

[Handwritten signatures and initials]

Transferências da União e de suas Entidades e de suas Entidades	10.313.080,80	2.932.962,50	28,44	11.673.839,79	113,19	-1.360.758,99
Transferências dos Estados e do Distrito Federal e de suas Entidades	6.016.912,16	628.722,80	10,45	3.321.672,86	58,53	2.495.239,30
Transferências dos Municípios e de suas Entidades	0,00	0,00	0,00	0,00	0,00	0,00
Transferências de Instituições Privadas	0,00	0,00	0,00	0,00	0,00	0,00
Transferências de Outras Instituições Públicas	5.634.331,00	1.010.525,50	17,94	5.850.850,90	103,84	-216.519,90
Transferências do Exterior	0,00	0,00	0,00	0,00	0,00	0,00
Transferências de Pessoas Físicas	0,00	0,00	0,00	0,00	0,00	0,00
Transferências Provenientes de Depósitos Não Identificados	0,00	0,00	0,00	0,00	0,00	0,00
OUTRAS RECEITAS CORRENTES	120.000,00	0,00	0,00	0,00	0,00	0,00
Multas Administrativas, Contratuais e Judiciais	1.000,00	1.208,94	1,01	97.773,37	81,48	22.226,63
Indenizações, Restituições e Ressarcimentos	101.000,00	0,00	0,00	0,00	0,00	1.000,00
Bens, Direitos e Valores Incorporados ao Patrimônio Público	0,00	657,42	0,65	97.169,37	96,21	3.830,63
Demais Receitas Correntes	0,00	0,00	0,00	0,00	0,00	0,00
RECEITAS DE CAPITAL	18.000,00	551,52	3,06	604,00	3,36	17.396,00
OPERAÇÕES DE CRÉDITO	1.657.248,04	425.000,00	25,64	676.101,25	40,80	981.146,79
Operações de crédito - Mercado Interno	20.000,00	0,00	0,00	0,00	0,00	20.000,00
Operações de crédito - Mercado Externo	20.000,00	0,00	0,00	0,00	0,00	20.000,00
ALIEIÇÃO DE BENS	20.000,00	0,00	0,00	0,00	0,00	0,00
Alienação de Bens Móveis	10.000,00	0,00	0,00	0,00	0,00	20.000,00
Alienação de Bens Imóveis	10.000,00	0,00	0,00	0,00	0,00	10.000,00
Alienação de Bens Intangíveis	0,00	0,00	0,00	0,00	0,00	10.000,00
AMORTIZAÇÕES DE EMPRÉSTIMOS	0,00	0,00	0,00	0,00	0,00	0,00
TRANSFERÊNCIAS DE CAPITAL	1.617.248,04	425.000,00	26,28	676.101,25	41,81	941.146,79
Transferências da União e de suas Entidades	992.248,04	325.000,00	32,75	576.101,25	58,06	416.146,79
Transferências dos Estados e do Distrito Federal e de suas Entidades	625.000,00	100.000,00	16,00	100.000,00	16,00	525.000,00
Transferências dos Municípios e de suas Entidades	0,00	0,00	0,00	0,00	0,00	0,00
Transferências de Instituições Privadas	0,00	0,00	0,00	0,00	0,00	0,00
Transferências de Outras Instituições Públicas	0,00	0,00	0,00	0,00	0,00	0,00
Transferências do Exterior	0,00	0,00	0,00	0,00	0,00	0,00
Transferências de Pessoas Físicas	0,00	0,00	0,00	0,00	0,00	0,00
Transferências Provenientes de Depósitos Não Identificados	0,00	0,00	0,00	0,00	0,00	0,00
OUTRAS RECEITAS DE CAPITAL	0,00	0,00	0,00	0,00	0,00	0,00
Integralização do Capital Social	0,00	0,00	0,00	0,00	0,00	0,00
Remuneração das Disponibilidades do Tesouro	0,00	0,00	0,00	0,00	0,00	0,00

[Handwritten signature]

[Handwritten signature]

[Handwritten signature]

RELATÓRIO RESUMIDO DA EXECUÇÃO ORÇAMENTÁRIA
 BALANÇO ORÇAMENTÁRIO
 ORÇAMENTOS FISCAL E DA SEGURIDADE SOCIAL
 6º Bimestre de 2018 (Novembro a Dezembro)

Resgate de Títulos do Tesouro	0,00	0,00	0,00	0,00	0,00	0,00	0,00	0,00	0,00
Demais Receitas de Capital	0,00	0,00	0,00	0,00	0,00	0,00	0,00	0,00	0,00
RECEITAS (intra-orçamentárias) (II)	0,00	0,00	0,00	0,00	22,25	0,00	94,55	0,00	0,00
SUBTOTAL DAS RECEITAS (III) = (I + II)	24.403.317,00	24.403.317,00	5.429.580,42	22,25	23.074.346,49	94,55	1.328.970,51		
OPERAÇÕES DE CRÉDITO / REFINANCIAMENTO (IV)									
OPERAÇÕES DE CRÉDITO - MERCADO INTERNO									
Mobiliária									
Contratual									
OPERAÇÕES DE CRÉDITO - MERCADO EXTERNO									
Mobiliária									
Contratual									
SUBTOTAL COM REFINANCIAMENTO (V) = (III + IV)	24.403.317,00	24.403.317,00	5.429.580,42	22,25	23.074.346,49	94,55	1.328.970,51		
DÉFICIT (VI)	-	-	-	-	104.330,16	-	-	-	-
TOTAL (VII) = (V+VI)	24.403.317,00	24.403.317,00	5.429.580,42	22,25	23.178.676,65	94,55	1.224.640,35		
SALDOS DE EXERCÍCIOS ANTERIORES (utilizados para créditos adicio									
Recursos arrecadados em exercícios anteriores - RPPS	-	1.758.880,00	-	-	1.758.880,00	-	-	-	-
Superávit financeiro	-	1.758.880,00	-	-	1.758.880,00	-	-	-	-
Reabertura de créditos adicionais	-	0,00	-	-	0,00	-	-	-	-

DESPESAS ORÇAMENTÁRIAS	DOTAÇÃO INICIAL (d)	DOTAÇÃO ATUALIZADA (e)	DESPESAS EMPENHADAS		SALDO (g)=(e-f)	DESPESAS LIQUIDADAS		SALDO (i)=(e-h)	DESPESAS PAGAS ATÉ O BIMESTRE (j)	INSCRITAS EM RESTOS A PAGAR NÃO PROCESSADOS (k)
			NO BIMESTRE	ATÉ O BIMESTRE (f)		NO BIMESTRE	ATÉ O BIMESTRE (h)			
DESPESAS (exceto intr orçamentárias)(VIII)	24.403.317,00	26.162.197,00	4.304.786,69	23.178.676,65	2.983.570,35	5.231.397,77	23.094.543,91	3.067.653,09	21.171.851,95	84.132,74
DESPESAS CORRENTES	19.490.232,30	23.467.367,30	3.990.699,54	21.228.044,68	2.239.322,62	4.809.566,72	21.143.911,94	2.323.455,36	19.271.467,26	84.132,74
Pessoal e encargos so	11.387.005,72	12.366.365,72	2.527.207,63	11.826.626,48	539.739,24	2.169.670,02	11.791.551,84	574.813,88	10.893.291,13	35.074,64
Juros e encargos da d	2.625,00	2.625,00	0,00	0,00	2.625,00	0,00	0,00	2.625,00	0,00	0,00
Outras despesas corre	8.100.601,58	11.098.376,58	1.463.491,91	9.401.418,20	1.696.958,38	2.039.896,70	9.352.360,10	1.746.016,48	8.378.176,13	49.058,10

RELATÓRIO RESUMIDO DA EXECUÇÃO ORÇAMENTÁRIA
 BALANÇO ORÇAMENTÁRIO
 ORÇAMENTOS FISCAL E DA SEGURIDADE SOCIAL
 6º bimestre de 2018 (Novembro a Dezembro)

DESPESAS DE CAPITAL	4.791.767,20	2.573.512,20	314.087,15	1.950.631,97	622.880,23	421.831,05	1.950.631,97	622.880,23	1.900.384,69	0,00
Investimentos	3.807.050,03	1.931.495,03	281.600,19	1.338.974,11	592.520,92	297.118,12	1.338.974,11	592.520,92	1.319.689,11	0,00
Inversões financeiras	4.225,00	4.225,00	0,00	0,00	4.225,00	0,00	0,00	4.225,00	0,00	0,00
Amortização de dívida	980.492,17	637.792,17	32.486,96	611.657,86	26.134,31	124.712,93	611.657,86	26.134,31	580.695,58	0,00
Reserva de contingência	121.317,50	121.317,50	0,00	0,00	121.317,50	0,00	0,00	121.317,50	0,00	0,00
DESPESAS (intra-orçamentárias)(IX)	0,00	0,00	0,00	0,00	0,00	0,00	0,00	0,00	0,00	0,00
SUBTOTAL DAS	24.403.317,00	26.162.197,00	4.304.786,69	23.178.676,65	2.983.520,35	5.231.397,77	23.094.543,91	3.067.653,09	21.171.851,95	84.132,74
DESPESAS(X)=(VIII+IX)										
AMORTIZAÇÃO DA DÍVIDA										
REFINANCIAMENTO (XI)										
AMORT. DA DÍVIDA INT										
Dívida mobiliária										
Outras dívidas										
AMORT. DA DÍVIDA EXT										
Dívida mobiliária										
Outras dívidas										
SUBTOTAL COM REFINANCIAMENTO (XII)=(X+XI)	24.403.317,00	26.162.197,00	4.304.786,69	23.178.676,65	2.983.520,35	5.231.397,77	23.094.543,91	3.067.653,09	21.171.851,95	84.132,74
SUPERAVIT (XIII)	-	-	-	0,00	-	-	-	-	-	-
TOTAL (XIV)=(XII+XIII)	24.403.317,00	26.162.197,00	4.304.786,69	23.178.676,65	2.983.520,35	5.231.397,77	23.094.543,91	3.067.653,09	21.171.851,95	84.132,74
Reserva do RPPS	0,00	0,00	0,00	0,00	0,00	0,00	0,00	0,00	0,00	0,00

RECEITAS ORÇAMENTÁRIAS	PREVISÃO INICIAL	PREVISÃO ATUALIZADA (a)	RECEITAS REALIZADAS			SALDO A REALIZAR (a-c)
			NO BIMESTRE (b)	% ATÉ O BIMESTRE (c)	% c/a	
RECEITAS (intra-orçamentárias) (II)	0,00	0,00	0,00	22,25	0,00	94,55
RECEITAS CORRENTES	0,00	0,00	0,00	0,00	0,00	0,00
IMPOSTOS, TAXAS E CONTRIBUIÇÕES DE MELHORIA	0,00	0,00	0,00	0,00	0,00	0,00
Impostos	0,00	0,00	0,00	0,00	0,00	0,00

[Handwritten signatures and initials]

Taxas	0,00	0,00	0,00	0,00	0,00	0,00	0,00	0,00	0,00	0,00
Contribuição de melhoria	0,00	0,00	0,00	0,00	0,00	0,00	0,00	0,00	0,00	0,00
CONTRIBUIÇÕES	0,00	0,00	0,00	0,00	0,00	0,00	0,00	0,00	0,00	0,00
Contribuições sociais	0,00	0,00	0,00	0,00	0,00	0,00	0,00	0,00	0,00	0,00
Contribuições econômicas	0,00	0,00	0,00	0,00	0,00	0,00	0,00	0,00	0,00	0,00
Contribuição para entidades privadas de serviços social e de formação profissional.	0,00	0,00	0,00	0,00	0,00	0,00	0,00	0,00	0,00	0,00
Contribuição para o custeio do serviço de iluminação pública	0,00	0,00	0,00	0,00	0,00	0,00	0,00	0,00	0,00	0,00
RECEITA PATRIMONIAL	0,00	0,00	0,00	0,00	0,00	0,00	0,00	0,00	0,00	0,00
Exploração do Patrimônio Imobiliário do Estado	0,00	0,00	0,00	0,00	0,00	0,00	0,00	0,00	0,00	0,00
Valores mobiliários	0,00	0,00	0,00	0,00	0,00	0,00	0,00	0,00	0,00	0,00
Delegação de Serviços Públicos Mediante Concessão, Permissão, Autorização ou Licença.	0,00	0,00	0,00	0,00	0,00	0,00	0,00	0,00	0,00	0,00
Exploração de Recursos Naturais.	0,00	0,00	0,00	0,00	0,00	0,00	0,00	0,00	0,00	0,00
Exploração do Patrimônio Intangível.	0,00	0,00	0,00	0,00	0,00	0,00	0,00	0,00	0,00	0,00
Cessão de Direitos.	0,00	0,00	0,00	0,00	0,00	0,00	0,00	0,00	0,00	0,00
Demais Receitas Patrimoniais.	0,00	0,00	0,00	0,00	0,00	0,00	0,00	0,00	0,00	0,00
RECEITA AGROPECUÁRIA	0,00	0,00	0,00	0,00	0,00	0,00	0,00	0,00	0,00	0,00
RECEITA INDUSTRIAL	0,00	0,00	0,00	0,00	0,00	0,00	0,00	0,00	0,00	0,00
RECEITA DE SERVIÇOS	0,00	0,00	0,00	0,00	0,00	0,00	0,00	0,00	0,00	0,00
Serviços Administrativos e Comerciais Gerais	0,00	0,00	0,00	0,00	0,00	0,00	0,00	0,00	0,00	0,00
Serviços e Atividades Referentes à Navegação e ao Transporte	0,00	0,00	0,00	0,00	0,00	0,00	0,00	0,00	0,00	0,00
Serviços e Atividades Referentes à Saúde	0,00	0,00	0,00	0,00	0,00	0,00	0,00	0,00	0,00	0,00
Serviços e Atividades Financeiras	0,00	0,00	0,00	0,00	0,00	0,00	0,00	0,00	0,00	0,00
Outros Serviços	0,00	0,00	0,00	0,00	0,00	0,00	0,00	0,00	0,00	0,00
TRASFERÊNCIAS CORRENTES	0,00	0,00	0,00	0,00	0,00	0,00	0,00	0,00	0,00	0,00
Transferências da União e de suas Entidades	0,00	0,00	0,00	0,00	0,00	0,00	0,00	0,00	0,00	0,00
Transferências dos Estados e do Distrito Federal e de suas Entidades	0,00	0,00	0,00	0,00	0,00	0,00	0,00	0,00	0,00	0,00
Transferências dos Municípios e de suas Entidades	0,00	0,00	0,00	0,00	0,00	0,00	0,00	0,00	0,00	0,00
Transferências de Instituições Privadas	0,00	0,00	0,00	0,00	0,00	0,00	0,00	0,00	0,00	0,00
Transferências de Outras Instituições Públicas	0,00	0,00	0,00	0,00	0,00	0,00	0,00	0,00	0,00	0,00
Transferências do Exterior	0,00	0,00	0,00	0,00	0,00	0,00	0,00	0,00	0,00	0,00
Transferências de Pessoas Físicas	0,00	0,00	0,00	0,00	0,00	0,00	0,00	0,00	0,00	0,00
Transferências Provenientes de Depósitos Não Identificados	0,00	0,00	0,00	0,00	0,00	0,00	0,00	0,00	0,00	0,00
OUTRAS RECEITAS CORRENTES	0,00	0,00	0,00	0,00	0,00	0,00	0,00	0,00	0,00	0,00

[Handwritten signatures and marks]

Multas Administrativas, Contratuais e Judiciais	0,00	0,00	0,00	0,00	0,00	0,00	0,00	0,00	0,00	0,00	0,00	0,00	0,00
Indenizações, Restituições e Ressarcimentos	0,00	0,00	0,00	0,00	0,00	0,00	0,00	0,00	0,00	0,00	0,00	0,00	0,00
Bens, Direitos e Valores Incorporados ao Patrimônio Público	0,00	0,00	0,00	0,00	0,00	0,00	0,00	0,00	0,00	0,00	0,00	0,00	0,00
Demais Receitas Correntes	0,00	0,00	0,00	0,00	0,00	0,00	0,00	0,00	0,00	0,00	0,00	0,00	0,00
RECEITAS DE CAPITAL	0,00	0,00	0,00	0,00	0,00	0,00	0,00	0,00	0,00	0,00	0,00	0,00	0,00
OPERAÇÕES DE CRÉDITO	0,00	0,00	0,00	0,00	0,00	0,00	0,00	0,00	0,00	0,00	0,00	0,00	0,00
Operações de crédito - Mercado Interno	0,00	0,00	0,00	0,00	0,00	0,00	0,00	0,00	0,00	0,00	0,00	0,00	0,00
Operações de crédito - Mercado Externo	0,00	0,00	0,00	0,00	0,00	0,00	0,00	0,00	0,00	0,00	0,00	0,00	0,00
ALIENAÇÃO DE BENS	0,00	0,00	0,00	0,00	0,00	0,00	0,00	0,00	0,00	0,00	0,00	0,00	0,00
Alienação de Bens Móveis	0,00	0,00	0,00	0,00	0,00	0,00	0,00	0,00	0,00	0,00	0,00	0,00	0,00
Alienação de Bens Imóveis	0,00	0,00	0,00	0,00	0,00	0,00	0,00	0,00	0,00	0,00	0,00	0,00	0,00
Alienação de Bens Intangíveis	0,00	0,00	0,00	0,00	0,00	0,00	0,00	0,00	0,00	0,00	0,00	0,00	0,00
AMORTIZAÇÕES DE EMPRÉSTIMOS	0,00	0,00	0,00	0,00	0,00	0,00	0,00	0,00	0,00	0,00	0,00	0,00	0,00
TRANSFERÊNCIAS DE CAPITAL	0,00	0,00	0,00	0,00	0,00	0,00	0,00	0,00	0,00	0,00	0,00	0,00	0,00
Transferências da União e de suas Entidades	0,00	0,00	0,00	0,00	0,00	0,00	0,00	0,00	0,00	0,00	0,00	0,00	0,00
Transferências dos Estados e do Distrito Federal e de suas Entidades	0,00	0,00	0,00	0,00	0,00	0,00	0,00	0,00	0,00	0,00	0,00	0,00	0,00
Transferências dos Municípios e de suas Entidades	0,00	0,00	0,00	0,00	0,00	0,00	0,00	0,00	0,00	0,00	0,00	0,00	0,00
Transferências de Instituições Privadas	0,00	0,00	0,00	0,00	0,00	0,00	0,00	0,00	0,00	0,00	0,00	0,00	0,00
Transferências de Outras Instituições Públicas	0,00	0,00	0,00	0,00	0,00	0,00	0,00	0,00	0,00	0,00	0,00	0,00	0,00
Transferências do Exterior	0,00	0,00	0,00	0,00	0,00	0,00	0,00	0,00	0,00	0,00	0,00	0,00	0,00
Transferências de Pessoas Físicas	0,00	0,00	0,00	0,00	0,00	0,00	0,00	0,00	0,00	0,00	0,00	0,00	0,00
Transferências Provenientes de Depósitos Não Identificados	0,00	0,00	0,00	0,00	0,00	0,00	0,00	0,00	0,00	0,00	0,00	0,00	0,00
OUTRAS RECEITAS DE CAPITAL	0,00	0,00	0,00	0,00	0,00	0,00	0,00	0,00	0,00	0,00	0,00	0,00	0,00
Integralização do Capital Social	0,00	0,00	0,00	0,00	0,00	0,00	0,00	0,00	0,00	0,00	0,00	0,00	0,00
Remuneração das Disponibilidades do Tesouro	0,00	0,00	0,00	0,00	0,00	0,00	0,00	0,00	0,00	0,00	0,00	0,00	0,00
Resgate de Títulos do Tesouro	0,00	0,00	0,00	0,00	0,00	0,00	0,00	0,00	0,00	0,00	0,00	0,00	0,00
Demais Receitas de Capital	0,00	0,00	0,00	0,00	0,00	0,00	0,00	0,00	0,00	0,00	0,00	0,00	0,00


DESPESAS INTRA-ORÇAMENTÁRIAS	DOTAÇÃO INICIAL (d)	DOTAÇÃO ATUALIZADA (e)	DESPESAS EMPENHADAS		SALDO (g)=(e-f)	DESPESAS LIQUIDADAS		SALDO (i)=(e-h)	DESPESAS PAGAS ATÉ O BIMESTRE (j)	INSCRITAS EM RESTOS A PAGAR NÃO PROCESSADOS (k)
			NO BIMESTRE	ATÉ O BIMESTRE (f)		NO BIMESTRE	ATÉ O BIMESTRE (h)			

Handwritten signatures and initials.

DESpesas (intra-orçamentárias) (IX)	0,00	0,00	0,00	0,00	0,00	0,00	0,00	0,00	0,00
DESpesas Correntes	0,00	0,00	0,00	0,00	0,00	0,00	0,00	0,00	0,00
DESpesas de Capital	0,00	0,00	0,00	0,00	0,00	0,00	0,00	0,00	0,00


FONTE: SISTEMA: Aspec Informática - UNIDADE RESPONSÁVEL: Prefeitura Municipal de Altaneira - DATA DA EMISSÃO: 31/01/2019 - HORA DA EMISSÃO: 10:14:15

Notas: (*) - No modelo da STN inexistente coluna para reduções de dotação. Por este motivo, as reduções foram deduzidas na própria coluna de 'Créditos adicionais', motivo pelo qual esta coluna poderá conter valores negativos, não sendo portanto nenhum erro ser exibido valores negativos na coluna 'Créditos adicionais'.


 FRANCISCO DARIOMAR RODRIGUES SOARES
 PREFEITO MUNICIPAL


 INFOCONT ASSESSORIA CONTABIL MUNICIPAL
 CONTADOR


 JOSE HUMBERTO BATISTA
 SECRETARIO DE ADM. E FINANÇAS




 DAYANA KELLY NOGUEIRA LIMA DE OLIVEIRA
 RESPONSÁVEL PELO CONTROLE INTERNO

FUNÇÃO / SUBFUNÇÃO	DOTAÇÃO INICIAL	DOTAÇÃO ATUALIZADA	DESPESAS EMPENHADAS			DESPESAS LIQUIDADAS			SALDO (e) = (a-d)	INSCRITAS EM RESTOS A PAGAR NÃO PROCESSADOS (f)	
			NO BIMESTRE	ATÉ O BIMESTRE (b)	%	NO BIMESTRE	ATÉ O BIMESTRE (d)	%			
											(a)
DESPESAS (EXCETO INTRA-ORÇAMENTARIAS) (I)	24.403.317,00	26.162.197,00	4.304.786,69	23.178.676,65	100,00	2.983.520,35	5.231.397,77	23.094.543,91	100,00	3.067.653,09	84.132,74
LEGISLATIVA	1.181.500,00	1.181.500,00	1.119.570,20	1.119.570,20	4,83	61.929,80	1.119.570,20	1.119.570,20	4,85	61.929,80	0,00
Ação Legislativa	1.181.500,00	1.181.500,00	1.119.570,20	1.119.570,20	4,83	61.929,80	1.119.570,20	1.119.570,20	4,85	61.929,80	0,00
ADMINISTRAÇÃO	4.369.605,00	5.569.165,00	599.241,26	4.996.684,71	21,56	572.480,29	851.877,72	4.971.037,99	21,52	598.127,01	25.646,72
Administração Geral	4.321.605,00	5.526.165,00	599.241,26	4.996.684,71	21,56	529.480,29	851.877,72	4.971.037,99	21,52	555.127,01	25.646,72
Formação de Recursos Human	48.000,00	43.000,00	0,00	0,00	0,00	43.000,00	0,00	0,00	0,00	43.000,00	0,00
ASSISTÊNCIA SOCIAL	2.016.334,00	1.767.573,00	243.584,14	1.487.080,42	6,42	280.492,58	299.615,33	1.473.427,42	6,38	294.145,58	13.653,00
Assistência de Portador de	8.250,00	8.250,00	0,00	0,00	0,00	8.250,00	0,00	0,00	0,00	8.250,00	0,00
Assistência à Criança e ao	89.107,75	100.681,75	29.560,00	51.009,50	0,22	49.672,25	26.960,00	48.409,50	0,21	52.277,25	2.600,00
Assistência Comunitária	1.344.436,25	1.530.501,25	197.395,16	1.331.300,31	5,74	199.200,94	256.026,35	1.320.247,31	5,72	210.253,94	11.053,00
Administração Geral	561.415,00	127.015,00	16.628,98	104.770,61	0,45	22.244,39	16.628,98	104.770,61	0,45	22.244,39	0,00
Demais Subfunções	13.125,00	1.125,00	0,00	0,00	0,00	1.125,00	0,00	0,00	0,00	1.125,00	0,00
SAÚDE	4.876.349,98	5.918.239,98	1.082.604,20	5.429.574,23	23,42	488.665,75	1.234.699,31	5.422.664,23	23,48	495.575,75	6.910,00
Atenção Básica	1.567.041,66	2.776.271,66	322.438,54	1.989.177,34	8,58	287.094,32	373.276,29	1.989.177,34	8,61	287.094,32	0,00
Assistência Hospitalar e A	1.345.314,30	1.821.454,30	471.144,20	1.781.980,21	7,69	39.474,09	499.795,76	1.777.680,21	7,70	43.774,09	4.300,00
Suporte Profilático e Ter	32.600,00	47.300,00	4.324,25	35.211,75	0,15	12.088,25	4.324,25	35.211,75	0,15	12.088,25	0,00
Vigilância Epidemiológica	253.281,25	263.181,25	42.128,10	229.514,77	0,99	33.666,48	42.128,10	229.514,77	0,99	33.666,48	0,00
Administração Geral	1.678.112,77	1.510.032,77	242.569,11	1.393.690,16	6,01	116.342,61	315.174,91	1.391.080,16	6,02	118.952,61	2.610,00
TRABALHO	3.675,00	3.675,00	0,00	0,00	0,00	3.675,00	0,00	0,00	0,00	3.675,00	0,00
Fomento ao Trabalho	3.675,00	3.675,00	0,00	0,00	0,00	3.675,00	0,00	0,00	0,00	3.675,00	0,00
EDUCAÇÃO	7.927.220,35	9.742.720,35	1.171.397,86	9.203.366,53	39,71	539.353,82	1.508.202,28	9.165.443,51	39,69	577.276,84	37.923,02
Ensino Fundamental	6.383.219,01	8.324.819,01	1.202.792,72	8.132.695,52	35,09	192.123,49	1.365.748,75	8.106.202,60	35,10	218.616,41	26.492,92
Ensino Profissional	22.500,00	500,00	0,00	0,00	0,00	500,00	0,00	0,00	0,00	500,00	0,00
Educação Infantil	292.554,62	263.034,62	4.220,10	182.997,27	0,79	80.057,35	4.810,10	178.777,17	0,77	84.277,45	4.220,10
Educação de Jovens e Adult	60.345,91	25.045,91	0,00	0,00	0,00	25.045,91	0,00	0,00	0,00	25.045,91	0,00
Educação Especial	25.000,00	0,00	0,00	0,00	0,00	0,00	0,00	0,00	0,00	0,00	0,00
Educação Básica	9.187,50	9.187,50	0,00	0,00	0,00	9.187,50	0,00	0,00	0,00	9.187,50	0,00
Administração Geral	1.134.413,31	1.120.113,31	-35.614,46	887.673,74	3,83	232.439,57	137.643,43	880.463,74	3,81	239.649,57	7.210,00

[Handwritten signatures and initials]

FUNÇÃO / SUBFUNÇÃO	DOTAÇÃO INICIAL	DOTAÇÃO ATUALIZADA	DESPESAS EMPENHADAS		SALDO (c) = (a-b)	DESPESAS LIQUIDADAS		SALDO (e) = (a-d)	INSCRITAS EM RESTOS A PAGAR NÃO PROCESSADOS (f)
			NO BIMESTRE	ATÉ O BIMESTRE (b)		NO BIMESTRE	ATÉ O BIMESTRE (d)		
(a)	(b)	(c)	(d)	(e)	(f)				
CULTURA	283.233,00	292.233,00	68.500,00	141.332,57	150.900,43	92.720,00	141.332,57	150.900,43	0,00
Patrimônio Histórico, Artístico e Cultural	65.000,00	138.000,00	62.000,00	134.832,57	3.167,43	86.220,00	134.832,57	3.167,43	0,00
Patrimônio Cultural	218.233,00	154.233,00	6.500,00	6.500,00	147.733,00	6.500,00	6.500,00	147.733,00	0,00
URBANISMO	940.950,00	12.850,00	0,00	0,00	12.850,00	0,00	0,00	12.850,00	0,00
Infra-Estrutura Urbana	900.950,00	11.850,00	0,00	0,00	11.850,00	0,00	0,00	11.850,00	0,00
Serviços Urbanos	40.000,00	1.000,00	0,00	0,00	1.000,00	0,00	0,00	1.000,00	0,00
HABITAÇÃO	50.000,00	10.000,00	0,00	0,00	10.000,00	0,00	0,00	10.000,00	0,00
Habitacão Rural	50.000,00	10.000,00	0,00	0,00	10.000,00	0,00	0,00	10.000,00	0,00
SANEAMENTO	79.500,00	59.500,00	0,00	22.630,53	36.869,47	0,00	22.630,53	36.869,47	0,00
Saneamento Básico Rural	49.500,00	29.500,00	0,00	22.630,53	6.869,47	0,00	22.630,53	6.869,47	0,00
Saneamento Básico Urbano	30.000,00	30.000,00	0,00	0,00	30.000,00	0,00	0,00	30.000,00	0,00
GESTÃO AMBIENTAL	75.240,00	75.240,00	0,00	0,00	75.240,00	0,00	0,00	75.240,00	0,00
Preservação e Conservação	20.000,00	20.000,00	0,00	0,00	20.000,00	0,00	0,00	20.000,00	0,00
Recursos Hídricos	55.240,00	55.240,00	0,00	0,00	55.240,00	0,00	0,00	55.240,00	0,00
AGRICULTURA	473.400,00	378.500,00	0,00	63.398,00	315.102,00	0,00	63.398,00	315.102,00	0,00
Promoção da Produção Agrícola Familiar	18.900,00	18.900,00	0,00	0,00	18.900,00	0,00	0,00	18.900,00	0,00
Demais Subfunções	454.500,00	359.600,00	0,00	63.398,00	296.202,00	0,00	63.398,00	296.202,00	0,00
COMÉRCIO E SERVIÇOS	55.000,00	43.301,00	0,00	0,00	43.301,00	0,00	0,00	43.301,00	0,00
Promoção Comercial	20.000,00	20.000,00	0,00	0,00	20.000,00	0,00	0,00	20.000,00	0,00
Turismo	35.000,00	23.301,00	0,00	0,00	23.301,00	0,00	0,00	23.301,00	0,00
ENERGIA	70.000,00	10.000,00	0,00	0,00	10.000,00	0,00	0,00	10.000,00	0,00
Energia Elétrica	70.000,00	10.000,00	0,00	0,00	10.000,00	0,00	0,00	10.000,00	0,00
TRANSPORTE	90.000,00	50.000,00	0,00	0,00	50.000,00	0,00	0,00	50.000,00	0,00
Transporte Rodoviário	90.000,00	50.000,00	0,00	0,00	50.000,00	0,00	0,00	50.000,00	0,00
DESPORTO E LAZER	822.000,00	301.090,00	-12.597,93	103.381,60	197.708,40	0,00	103.381,60	197.708,40	0,00
Desporto Comunitário	822.000,00	301.090,00	-12.597,93	103.381,60	197.708,40	0,00	103.381,60	197.708,40	0,00
ENCARGOS ESPECIAIS	967.992,17	625.292,17	32.486,96	611.657,86	13.634,31	124.712,93	611.657,86	13.634,31	0,00
Serviço da Dívida Interna	967.992,17	625.292,17	32.486,96	611.657,86	13.634,31	124.712,93	611.657,86	13.634,31	0,00
RESERVA DE CONTINGÊNCIA	121.317,50	121.317,50	0,00	0,00	121.317,50	0,00	0,00	121.317,50	0,00

DESPESAS (INTRA-

Alu  

RREO - Anexo 2 (LRF, Art. 52, inciso II, alínea 'c')

R\$ 1,00

FUNÇÃO / SUBFUNÇÃO	DOTAÇÃO INICIAL	DOTAÇÃO ATUALIZADA (a)	DESPESAS EMPENHADAS			SALDO (c) = (a-b)	DESPESAS LIQUIDADAS			SALDO (e) = (a-d)	INSCRITAS EM RESTOS A PAGAR NÃO PROCESSADOS (f)
			NO BIMESTRE	ATÉ 0 BIMESTRE (b)	%		NO BIMESTRE	ATÉ 0 BIMESTRE (d)	%		
ORÇAMENTARIAS (II)	0,00	0,00	0,00	0,00	0,00	0,00	0,00	0,00	0,00	0,00	
TOTAL (III) = (I + II)	24.403.317,00	26.162.197,00	4.304.786,69	23.178.676,65	100,00	2.983.520,35	5.231.397,77	23.094.543,91	100,00	3.067.653,09	84.132,74

FONTE: SISTEMA: Aspec Informática - UNIDADE RESPONSÁVEL: Prefeitura Municipal de Altaneira - DATA DA EMISSÃO: 31/01/2019 - HORA DA EMISSÃO: 10:14:30

Alc *H* *reynas*

RREO - Anexo 2 (LRF, Art.52, inciso II, alínea 'c')

R\$ 1,00


FUNÇÃO / SUBFUNÇÃO - INTRA-ORÇAMENTÁRIAS (II)	DOTAÇÃO INICIAL	DOTAÇÃO ATUALIZADA (a)	DESPESAS EMPENHADAS		SALDO (c) = (a-b)	DESPESAS LIQUIDADAS		SALDO (e) = (a-d)	INSCRITAS EM RESTOS A PAGAR NÃO PROCESSADOS (f)
			NO BIMESTRE	ATÉ O BIMESTRE (b)		NO BIMESTRE	ATÉ O BIMESTRE (d)		
	0,00	0,00	0,00	0,00	0,00	0,00	0,00	0,00	0,00

FONTE: SISTEMA: Aspec Informática - UNIDADE RESPONSÁVEL: Prefeitura Municipal de Altaneira - DATA DA EMISSÃO: 31/01/2019 - HORA DA EMISSÃO: 10:14:30


 FRANCISCO DARIOOMAR RODRIGUES SOARES
 PREFEITO MUNICIPAL


 INFOCONT ASSESSORIA CONTABIL MUNICIPAL
 CONTADOR


 JOSE HUMBERTO BATISTA
 SECRETARIO DE ADM. E FINANÇAS


 DAYANA KELLY NOGUEIRA LIMA DE OLIVEIRA
 RESPONSÁVEL PELO CONTROLE INTERNO

ESPECIFICAÇÃO	EVOLUÇÃO DA RECEITA REALIZADA NOS ÚLTIMOS 12 MESES											
	Jan/2018	Fev/2018	Mar/2018	Abr/2018	Mai/2018	Jun/2018	Jul/2018	Aug/2018	Sep/2018	Out/2018	Nov/2018	Dez/2018
RECEITAS CORRENTES (I)	1.841.171,05	2.366.305,03	1.585.228,34	1.745.910,72	2.313.754,42	2.572.118,47	1.916.888,65	2.000.000,00	2.000.000,00	2.000.000,00	2.000.000,00	2.000.000,00
Impostos, Taxas e Contribuições de Melhoria	25.841,19	27.332,44	25.103,71	23.141,53	191.071,24	24.528,38	27.667,63	0,00	0,00	0,00	0,00	0,00
IPTU	4.697,32	2.711,26	2.002,65	1.578,69	4.582,97	5.369,55	6.963,72	0,00	0,00	0,00	0,00	0,00
ISS	4.217,65	6.582,74	6.532,55	6.503,70	175.067,63	5.969,04	8.820,86	0,00	0,00	0,00	0,00	0,00
ITBI	0,00	0,00	0,00	0,00	0,00	500,00	0,00	0,00	0,00	0,00	0,00	0,00
IRRF	10.502,30	9.835,91	9.034,54	8.893,28	10.066,73	11.056,54	9.706,39	0,00	0,00	0,00	0,00	0,00
Outros Impostos, Taxas e Contribuições	6.423,92	8.202,53	7.533,97	6.165,86	1.533,91	1.633,55	2.174,66	0,00	0,00	0,00	0,00	0,00
Contribuições	9.090,98	7.167,14	6.292,16	7.778,64	5.951,99	6.150,53	7.203,93	0,00	0,00	0,00	0,00	0,00
Receita Patrimonial	35.104,78	27.614,56	30.721,44	29.776,37	29.486,43	32.044,11	32.779,61	0,00	0,00	0,00	0,00	0,00
Rendimentos de Aplicação Financeira	35.104,78	27.614,56	30.721,44	29.776,37	29.486,43	32.044,11	32.779,61	0,00	0,00	0,00	0,00	0,00
Outras Receitas Patrimoniais	0,00	0,00	0,00	0,00	0,00	0,00	0,00	0,00	0,00	0,00	0,00	0,00
Receita agropecuária	0,00	0,00	0,00	0,00	0,00	0,00	0,00	0,00	0,00	0,00	0,00	0,00
Receita industrial	0,00	0,00	0,00	0,00	0,00	0,00	0,00	0,00	0,00	0,00	0,00	0,00
Receita de serviços	0,00	0,00	0,00	0,00	0,00	0,00	0,00	0,00	0,00	0,00	0,00	0,00
Transferências correntes	1.769.139,25	2.239.838,13	1.552.966,06	1.683.303,20	2.076.520,94	2.508.303,50	1.848.336,87	0,00	0,00	0,00	0,00	0,00
Cota-parte do FPM	722.704,40	944.800,68	636.220,23	667.056,18	818.639,99	766.617,43	883.110,34	0,00	0,00	0,00	0,00	0,00
Cota-parte do ICMS	468.119,16	330.036,60	286.385,34	307.810,74	344.101,63	264.305,02	356.244,77	0,00	0,00	0,00	0,00	0,00
Cota-parte do IPVA	16.172,92	26.869,56	15.771,19	15.987,96	4.888,57	9.836,69	3.993,38	0,00	0,00	0,00	0,00	0,00
Cota-parte do ITR	0,00	9,00	0,00	36,96	0,00	0,00	0,00	0,00	0,00	0,00	0,00	0,00
Transferências da LC 87/96	920,03	920,03	920,03	920,03	920,03	920,03	920,03	0,00	0,00	0,00	0,00	0,00
Transferências da LC 61/89	2.780,64	1.658,66	1.092,53	1.476,98	1.505,26	1.652,98	1.391,05	0,00	0,00	0,00	0,00	0,00
Transferências do Fundeb	417.209,73	753.564,90	433.582,45	358.754,68	707.896,81	448.010,04	425.334,08	0,00	0,00	0,00	0,00	0,00
Outras transferências correntes	141.172,37	181.978,70	178.994,29	331.260,67	198.588,55	1.016.961,31	177.343,22	0,00	0,00	0,00	0,00	0,00
Outras receitas correntes	1.994,85	64.352,76	-29.855,03	1.911,98	10.774,22	1.091,95	900,61	0,00	0,00	0,00	0,00	0,00
DEDUÇÕES (II)	242.139,39	260.858,87	188.077,85	198.657,77	234.007,09	208.666,39	176.643,24	0,00	0,00	0,00	0,00	0,00
Contrib. do servidor para o plano de pr	0,00	0,00	0,00	0,00	0,00	0,00	0,00	0,00	0,00	0,00	0,00	0,00
Comp. financ. entre regimes de previden	0,00	0,00	0,00	0,00	0,00	0,00	0,00	0,00	0,00	0,00	0,00	0,00
Deo. de receita para formação do Fundeb	242.139,39	260.858,87	188.077,85	198.657,77	234.007,09	208.666,39	176.643,24	0,00	0,00	0,00	0,00	0,00
RECEITA CORRENTE LÍQUIDA (III)=(I-II)	1.599.031,66	2.105.446,16	1.397.150,49	1.547.252,95	2.079.747,33	2.363.452,08	1.740.245,41	0,00	0,00	0,00	0,00	0,00

[Handwritten signature]


ESPECIFICAÇÃO	EVOLUÇÃO DA RECEITA REALIZADA NOS ÚLTIMOS 12 MESES						TOTAL (ÚLTIMOS 12 MESES)	PREVISÃO ATUALIZADA EXERCÍCIO
	Ago/2018	Set/2018	Out/2018	Nov/2018	Dez/2018			
RECEITAS CORRENTES (I)	1.859.532,47	1.706.370,32	1.550.104,52	2.030.502,71	3.440.311,21	24.928.197,21	26.104.997,20	
Impostos, Taxas e Contribuições de Melhoria	38.801,38	32.158,98	27.896,65	51.191,95	301.599,83	796.334,91	432.625,00	
IPTU	6.774,04	5.726,65	5.452,43	3.146,66	4.085,33	53.093,37	17.700,00	
ISS	20.492,16	13.450,81	9.587,32	36.408,77	61.471,71	355.054,94	72.525,00	
ITBI	800,00	800,00	0,00	3.000,00	1.440,00	6.540,00	5.000,00	
IRRF	10.137,28	8.933,38	10.098,04	8.329,54	234.363,41	340.957,34	302.400,00	
Outros Impostos, Taxas e Contribuições	587,90	3.248,14	2.758,86	306,98	7.289,38	40.689,36	35.000,00	
Contribuições	6.965,19	7.514,67	8.921,24	8.103,27	7.782,52	88.972,26	70.000,00	
Receita Patrimonial	33.279,08	26.096,93	29.464,73	27.648,62	34.834,49	368.851,15	159.120,00	
Rendimentos de Aplicação Financeira	33.279,08	26.096,93	29.464,73	27.648,62	34.834,49	368.851,15	156.120,00	
Outras Receitas Patrimoniais	0,00	0,00	0,00	0,00	0,00	0,00	3.000,00	
Receita agropecuária	0,00	0,00	0,00	0,00	0,00	0,00	0,00	
Receita Industrial	0,00	0,00	0,00	0,00	0,00	0,00	0,00	
Receita de serviços	0,00	0,00	0,00	0,00	0,00	0,00	0,00	
Transferências correntes	1.779.632,40	1.637.808,45	1.442.024,52	1.960.004,24	3.078.440,06	23.576.316,22	25.323.252,20	
Cota-parte do FPM	656.852,14	495.398,40	562.791,99	706.905,24	1.237.088,95	9.098.185,97	9.655.701,00	
Cota-parte do ICMS	323.881,74	344.344,69	375.034,00	352.556,01	396.408,48	4.111.228,18	7.125.880,20	
Cota-parte do IPVA	1.194,59	2.548,08	1.786,10	2.101,30	2.385,29	103.515,63	170.260,00	
Cota-parte do ITR	0,00	170,45	45,45	99,37	39,13	400,36	1.500,00	
Transferências da LC 87/96	920,03	920,03	920,03	920,03	920,03	11.040,36	21.300,00	
Transferências da LC 61/89	1.504,46	1.504,23	1.526,78	1.465,80	1.766,25	19.325,62	20.000,00	
Transferências do Fundeb	441.735,45	577.727,69	276.451,57	481.467,35	529.058,15	5.850.850,90	5.634.331,00	
Outras transferências correntes	351.543,99	215.194,88	223.468,60	414.489,14	910.773,78	4.341.769,20	2.694.280,00	
Outras receitas correntes	854,42	2.791,29	41.797,38	-16.445,37	17.654,31	97.773,37	120.000,00	
DEDUÇÕES (II)	197.270,58	168.977,15	188.420,84	212.809,52	253.423,98	2.529.952,67	3.358.928,24	
Contrib. do servidor para o plano de pr	0,00	0,00	0,00	0,00	0,00	0,00	0,00	
Comp. financ. entre regimes de previdên	0,00	0,00	0,00	0,00	0,00	0,00	0,00	
Ded. de receita para formação do Fundeb	197.270,58	168.977,15	188.420,84	212.809,52	253.423,98	2.529.952,67	3.358.928,24	
RECEITA CORRENTE LÍQUIDA (III)=(I-II)	1.662.261,89	1.537.393,17	1.361.683,68	1.817.693,19	3.186.887,23	22.398.245,24	22.746.068,96	

FONTE: SISTEMA: Aspec Informática - UNIDADE RESPONSÁVEL: Prefeitura Municipal de Altaneira - DATA DA EMISSÃO: 31/01/2019 - HORA DA EMISSÃO: 10:14:40

Assinaturas manuscritas

RELATÓRIO RESUMIDO DA EXECUÇÃO ORÇAMENTÁRIA
DEMONSTRATIVO DA RECEITA CORRENTE LÍQUIDA
ORÇAMENTO FISCAL E DA SEGURIDADE SOCIAL
6º bimestre de 2018 (até Dezembro)


FRANCISCO DARIOMAR RODRIGUES SOARES
PREFEITO MUNICIPAL


INFOCONT-ASSESSORIA CONTABIL MUNICIPAL
CONTADOR


JOSE HUMBERTO BATISTA
SECRETARIO DE ADM. E FINANÇAS


DAYANA KELLY NOGUEIRA LIMA DE OLIVEIRA
RESPONSÁVEL PELO CONTROLE INTERNO

RREO - ANEXO 6 (LRF, Art. 53, inciso III)

R\$ 1,00

ACIMA DA LINHA	
RECEITAS PRIMÁRIAS	RECEITAS REALIZADAS ATÉ O BIMESTRE (a)
PREVISÃO ATUALIZADA	RECEITAS REALIZADAS ATÉ O BIMESTRE (a)
RECEITAS CORRENTES (I)	22.398.245,24
Receita tributária	796.334,91
IPTU	53.093,27
ISS	355.054,94
ITBI	6.540,00
IRRF	340.957,34
Outros impostos, taxas e contribuições de melhoria	40.689,36
Contribuições	88.922,26
Receita patrimonial	368.851,15
Aplicações financeiras (II)	368.851,15
Outras receitas patrimoniais	0,00
Transferências correntes	21.046.363,55
Cota-parte do FPM	7.425.339,92
Cota-parte do ICMS	3.323.225,85
Cota-parte do IPVA	80.443,24
Cota-parte do ITR	315,79
Transferências da LC 87/96	9.016,36
Transferências da LC 61/89	15.402,29
Transferências do Fundeb	5.850.850,90
Outras transferências correntes	4.341.769,20
Demais receitas correntes	97.773,37
Outras receitas financeiras (III)	52,48
Receitas correntes restantes	97.720,89
RECEITAS PRIMÁRIAS CORRENTES (IV)=(I-II-III)	22.029.341,61
RECEITAS DE CAPITAL (V)	676.101,25
Operações de crédito (VI)	0,00
Amortização de empréstimos (VII)	0,00
Alienação de bens	0,00
Receitas de alienação de investimentos temporários (VIII)	0,00
Receitas de alienação de investimentos permanentes (IX)	0,00
RECEITAS PRIMÁRIAS CORRENTES (IV)+(V)-(VI)-(VII)-(VIII)-(IX)	22.574.948,96
RECEITAS DE CAPITAL (V)	1.657.248,04
Operações de crédito (VI)	20.000,00
Amortização de empréstimos (VII)	0,00
Alienação de bens	20.000,00
Receitas de alienação de investimentos temporários (VIII)	0,00
Receitas de alienação de investimentos permanentes (IX)	0,00

[Handwritten signatures and initials]

Outras alienação de bens	20.000,00	0,00	
Transferências de capital	1.617.248,04	676.101,25	
Convênios	1.617.248,04	676.101,25	
Outras transferências de capital	0,00	0,00	
Outras receitas de capital	0,00	0,00	
Outras receitas de capital não primárias (X)	0,00	0,00	
Outras receitas de capital primárias	0,00	0,00	
RECEITAS PRIMÁRIAS DE CAPITAL (XI) = (V - VI - VII - VIII - IX - X)	1.637.248,04	676.101,25	
RECEITA PRIMÁRIA TOTAL (XII) = (IV + XI)	24.212.197,00	22.705.442,86	

	DOTAÇÃO ATUALIZADA	ATÉ O BIMESTRE/2018				RESTOS A PAGAR NÃO PROCESSADOS	
		DESPESAS EMPENHADAS	DESPESAS LIQUIDADAS	DESPESAS PAGAS (a)	RESTOS A PAGAR PROCESSADO PAGO (b)	LIQUIDADOS	PAGOS (c)
DESPESAS PRIMÁRIAS							
DESPESAS CORRENTES (XIII)	23.467.367,30	21.228.044,68	21.143.911,94	19.271.467,26	1.760.523,79	177.677,48	177.677,48
Pessoal e encargos sociais	12.366.365,72	11.826.626,48	11.791.551,84	10.893.291,13	734.604,30	0,00	0,00
Juros e encargos da dívida (XIV)	2.625,00	0,00	0,00	0,00	0,00	0,00	0,00
Outras despesas correntes	11.098.376,58	9.401.418,20	9.352.360,10	8.378.176,13	1.005.919,49	177.677,48	177.677,48
DESPESAS PRIMÁRIAS CORRENTES (XV) = (XIII - XIV)	23.464.742,30	21.228.044,68	21.143.911,94	19.271.467,26	1.760.523,79	177.677,48	177.677,48
DESPESAS DE CAPITAL (XVI)	2.573.512,20	1.950.631,97	1.950.631,97	1.900.384,69	20.794,40	0,00	0,00
Investimentos	1.931.495,03	1.338.974,11	1.338.974,11	1.319.689,11	20.794,40	0,00	0,00
Inversões financeiras	4.225,00	0,00	0,00	0,00	0,00	0,00	0,00
Concessão de empréstimos e financiamentos (XVII)	0,00	0,00	0,00	0,00	0,00	0,00	0,00
Aquisição de título de capital já integralizado (XVIII)	0,00	0,00	0,00	0,00	0,00	0,00	0,00
Aquisição de título de crédito (XIX)	0,00	0,00	0,00	0,00	0,00	0,00	0,00
Demais inversões financeiras	4.225,00	0,00	0,00	0,00	0,00	0,00	0,00
Amortização de dívida (XX)	637.792,17	611.657,86	611.657,86	580.695,58	0,00	0,00	0,00
DESPESAS PRIMÁRIAS DE CAPITAL (XXI) = (XVI - XVII - XVIII - XIX - XX)	1.935.720,03	1.338.974,11	1.338.974,11	1.319.689,11	20.794,40	0,00	0,00
RESERVA DE CONTINGÊNCIA (XXII)	171.317,50	0,00	0,00	0,00	0,00	0,00	0,00
DESPESA PRIMÁRIA TOTAL (XXIII) = (XV + XXI + XXII)	25.521.779,83	22.567.018,79	22.482.886,05	20.591.156,37	1.781.318,19	177.677,48	177.677,48
RESULTADO PRIMÁRIO - Acima da linha (XXIV) = (XIIa) - (XXIIIa + XXI)							
							155.290,82

[Handwritten signatures and initials]

META FISCAL PARA O RESULTADO PRIMÁRIO	VALOR CORRENTE
META DE RESULTADO PRIMÁRIO FIXADA NO ANEXO DE METAS FISCAIS DA LDO PARA O EXERCÍCIO DE REFERÊNCIA	23.623.842,00

JUIZOS NOMINAIS	ATÉ O BIMESTRE/2018	
	VALOR CORRENTE	
JUROS E ENCARGOS ATIVOS	-	368.851,15
JUROS E ENCARGOS PASSIVOS	-	223.727,90
RESULTADO NOMINAL - Acima da linha (XXVII)=XXIV+(XXV - XXVI)	-	300.414,07

META FISCAL PARA O RESULTADO NOMINAL	VALOR CORRENTE
META DO RESULTADO NOMINAL FIXADA NO ANEXO DE	169.071,17

ABAIXO DA LINHA

CÁLCULO DO RESULTADO NOMINAL	SALDO	
	EM 31 DE DEZEMBRO (a)	ATÉ O BIMESTRE (b)
DÍVIDA CONSOLIDADA (XXVIII)	3.377.775,90	7.337.333,37
DEDUÇÕES (XXIX)	5.721.633,11	4.832.011,92
Disponibilidade de caixa	4.913.444,03	4.831.740,88
Disponibilidade de caixa bruta	7.889.796,86	7.760.845,78
(-) Restos a pagar processados (XXX)	2.976.332,83	2.929.104,90
Demais haveres financeiros	808.209,08	271,04
DÍVIDA CONSOLIDADA LÍQUIDA XXXI=XXVIII-XXX	-2.343.877,11	2.505.321,45


RESULTADO NOMINAL - Abaixo da linha (XXXII)=(XXXIa - XXXIb)	-	-4.849.198,66
---	---	---------------

[Handwritten signatures and initials]


AJUSTE METODOLÓGICO		ATÉ O BIMESTRE/2018
VARIÇÃO SALDO RPP = (XXXIII) = (XXXa - XXXb)		47.247,93
RECEITA DE ALIENAÇÃO DE INVESTIMENTOS PERMANENTES (IX)	-	0,00
PASSIVOS RECONHECIDOS NA DC (XXXIV)	-	0,00
OUTROS AJUSTES (XXXV)	-	0,00
RESULTADO NOMINAL AJUSTADO - Abaixo da linha XXXVI=XXXII-XXXIII-IX-XXXIV-XXXV	-	-4.896.446,59
RESULTADO PRIMÁRIO - Abaixo da linha XXXVII=XXXVI-(XXV-XXVI)	-	-5.041.569,84

INFORMAÇÕES ADICIONAIS	PREVISÃO ORÇAMENTÁRIA
SALDO DE EXERCÍCIOS ANTERIORES	0,00
Recursos arrecadados em exercícios anteriores - RPPS	0,00
Superávit financeiro utilizado para abertura de créditos adicionais	0,00
RESERVA ORÇAMENTÁRIA DO RPPS	0,00

FONTE: SISTEMA: Aspec Informática - UNIDADE RESPONSÁVEL: Prefeitura Municipal de Altaneira - DATA DA EMISSÃO: 31/01/2019 - HORA DA EMISSÃO: 10:17:12


 FRANCISCO DARIO MAR RODRIGUES SOARES
 PREFEITO MUNICIPAL


 INFOCONT ASSESSORIA CONTABIL MUNICIPAL
 CONTADOR


 JOSE HUMBERTO BATISTA
 SECRETARIO DE ADM. E FINANÇAS


 DAYANA KELLY NOGUEIRA LIMA DE OLIVEIRA
 RESPONSÁVEL PELO CONTROLE INTERNO

RREO - ANEXO 7 (LRF, Art 53, inciso V)

R\$ 1,00

PODER / ÓRGÃO	RESTOS A PAGAR PROCESSADOS E NÃO PROCESSADOS LIQUIDADOS EM EXERCÍCIOS ANTERIORES				
	INSCRITOS		PAGOS (c)	CANCELADOS (d)	SALDO (e) = (a+b)-(c+d)
	EM EXERCÍCIOS ANTERIORES (a)	EM 31 DE DEZ. EXERC. ANTERIOR (b)			
RESTOS A PAGAR (EXCETO INTRA-ORÇAMENTÁRIO (I))	1.051.459,54	1.931.355,18	1.781.318,19	195.083,59	1.006.412,94
Executivo	1.044.997,65	1.931.281,45	1.781.244,46	195.083,59	999.951,05
2010-SEC. DE GOVERNO E INFRA-ESTRUTURA	1.498,92	0,00	0,00	1.498,92	0,00
2010-SEC. DE EDUCACAO, CULT, TUR, E DESP	4.967,19	0,00	0,00	4.967,19	0,00
2010-SECRETARIA DE SAUDE	22.675,10	0,00	0,00	22.675,10	0,00
2010-SECRETARIA DE TRABALHO E ACAO SOCIA	769,65	0,00	0,00	769,65	0,00
2010-SECRETARIA DE CULTURA TURISMO E DES	39,50	0,00	0,00	39,50	0,00
2010-SECRETARIA DE ADMINISTRACAO E FINAN	7.498,60	0,00	0,00	7.498,60	0,00
2011-SECRETARIA DE GOVERNO	25.346,49	0,00	0,00	25.346,49	0,00
2011-SECRETARIA DE EDUCACAO	17.527,16	0,00	0,00	17.527,16	0,00
2011-SECRETARIA DE SAUDE	11.731,84	0,00	0,00	11.731,84	0,00
2011-SECRETARIA DE TRABALHO E ACAO SOCIA	3.069,85	0,00	0,00	3.069,85	0,00
2011-SECRETARIA DE CULTURA TURISMO E DES	290,49	0,00	0,00	290,49	0,00
2011-SECRETARIA DE INFRAESTRUTURA E OBRA	5.588,55	0,00	0,00	5.588,55	0,00
2011-SECRETARIA DE ADMINISTRACAO E FINAN	1.277,57	0,00	0,00	1.277,57	0,00
2011-SEC. DE AGRICULTURA E MEIO AMBIENTE	6.109,00	0,00	0,00	6.109,00	0,00
2012-SECRETARIA DE GOVERNO	3.505,06	0,00	0,00	3.505,06	0,00
2012-SECRETARIA DE EDUCACAO	18.483,60	0,00	0,00	18.483,60	0,00
2012-SECRETARIA DE SAUDE	43.460,98	0,00	0,00	43.460,98	0,00
2012-SECRETARIA DE TRABALHO E ACAO SOCIA	8.330,54	0,00	0,00	8.330,54	0,00
2012-SECRETARIA DE CULTURA TURISMO E DES	6.190,68	0,00	0,00	6.190,68	0,00
2012-SECRETARIA DE INFRAESTRUTURA E OBRA	4.283,23	0,00	0,00	4.283,23	0,00
2012-SECRETARIA DE ADMINISTRACAO E FINAN	2.115,42	0,00	0,00	2.115,42	0,00
2012-SEC. DE AGRICULTURA E MEIO AMBIENTE	324,17	0,00	0,00	324,17	0,00
2013-Secretaria de Educacao	13.373,94	0,00	0,00	0,00	13.373,94
2013-Secretaria de Saude	26.910,22	0,00	0,00	0,00	26.910,22
2013-Secretaria de Assistencia Social	3.144,04	0,00	0,00	0,00	3.144,04

Alu 

RREO - ANEXO 7 (LRF, Art 53, inciso V)

R\$ 1,00

PODER / ÓRGÃO	RESTOS A PAGAR PROCESSADOS E NÃO PROCESSADOS LIQUIDADOS EM EXERCÍCIOS ANTERIORES				
	INSCRITOS		PAGOS (c)	CANCELADOS (d)	SALDO (e) = (a+b)-(c+d)
	EM EXERCÍCIOS ANTERIORES (a)	EM 31 DE DEZ. EXERC. ANTERIOR (b)			
2013-Secretaria de Cultura Turismo e Des	6.510,00	0,00	0,00	0,00	6.510,00
2013-Secretaria de Infraestrutura	12.530,88	0,00	0,00	0,00	12.530,88
2013-Secretaria de Administração e Finan	2.870,00	0,00	0,00	0,00	2.870,00
2013-Sec. de Agricultura e Meio Ambiente	1.608,93	0,00	0,00	0,00	1.608,93
2014-Secretaria de Governo	3.130,08	0,00	0,00	0,00	3.130,08
2014-Secretaria de Educação	4.508,00	0,00	3.188,00	0,00	1.320,00
2014-Fundo Desenv. da Educ. Básica - FUN	3.659,34	0,00	0,00	0,00	3.659,34
2014-Secretaria de Saúde	249,51	0,00	0,00	0,00	249,51
2014-Fundo Municipal de Saúde	5.567,35	0,00	0,00	0,00	5.567,35
2014-Secretaria de Assistência Social	2.620,00	0,00	0,00	0,00	2.620,00
2014-Fundo Municipal de Assistência Soci	45,00	0,00	0,00	0,00	45,00
2014-Sec. de Cultura, Esportes e Turismo	150,00	0,00	0,00	0,00	150,00
2014-Secretaria de Infraestrutura	470,02	0,00	0,00	0,00	470,02
2014-Secretaria de Administração e Finan	725,82	0,00	0,00	0,00	725,82
2014-Sec. de Agricultura e Meio Ambiente	200,00	0,00	0,00	0,00	200,00
2015-Secretaria de Governo	5.270,60	0,00	0,00	0,00	5.270,60
2015-Secretaria de Educação	7.605,13	0,00	0,00	0,00	7.605,13
2015-Fundo Desenv. da Educ. Básica - FUN	63.699,99	0,00	0,00	0,00	63.699,99
2015-Secretaria de Saúde	4.168,15	0,00	0,00	0,00	4.168,15
2015-Fundo Municipal de Saúde	11.349,71	0,00	0,00	0,00	11.349,71
2015-Secretaria de Assistência Social	1.869,55	0,00	0,00	0,00	1.869,55
2015-Fundo Municipal de Assistência Soci	0,50	0,00	0,00	0,00	0,50
2015-Fundo Municipal de Infraestrutura	119.197,93	0,00	0,00	0,00	119.197,93
2015-Secretaria de Administração e Finan	8.655,04	0,00	0,00	0,00	8.655,04
2015-Sec. de Agricultura e Meio Ambiente	1.287,02	0,00	0,00	0,00	1.287,02
2016-Secretaria de Governo	333,16	0,00	0,00	0,00	333,16
2016-Secretaria de Educação	3.331,80	0,00	0,00	0,00	3.331,80
2016-Fundo Municipal de Educação	144,27	0,00	0,00	0,00	144,27
2016-Fundo Desenv. da Educ. Básica - FUN	511.167,28	0,00	0,00	0,00	511.167,28

Handwritten signatures and initials.

RREO - ANEXO 7 (LRF, Art 53, inciso V)

R\$ 1,00

PODER / ÓRGÃO	RESTOS A PAGAR PROCESSADOS E NÃO PROCESSADOS LIQUIDADOS EM EXERCÍCIOS ANTERIORES				
	INSCRITOS		PAGOS (c)	CANCELADOS (d)	SALDO (e) = (a+b)-(c+d)
	EM EXERCÍCIOS ANTERIORES (a)	EM 31 DE DEZ. EXERC. ANTERIOR (b)			
2016-Secretaria de Saúde	6.576,89	0,00	0,00	0,00	6.576,89
2016-Fundo Municipal de Saúde	485,37	0,00	0,00	0,00	485,37
2016-Secretaria de Assistência Social	4.545,00	0,00	0,00	0,00	4.545,00
2016-Fundo Municipal de Assistência Social	0,10	0,00	0,00	0,00	0,10
2016-Sec. de Cultura, Esportes e Turismo	7.340,00	0,00	0,00	0,00	7.340,00
2016-Secretaria de Infraestrutura	3.968,78	0,00	0,00	0,00	3.968,78
2016-Secretaria de Administração e Finan	15,35	0,00	0,00	0,00	15,35
2016-Sec.de Agricultura e Meio Ambiente	629,31	0,00	0,00	0,00	629,31
2017-Secretaria de Governo	0,00	74.354,26	63.379,75	0,00	10.974,51
2017-Secretaria de Educação	0,00	116.122,02	96.609,89	0,00	19.512,13
2017-Fundo Municipal de Educação	0,00	0,00	0,00	0,00	0,00
2017-Fundo Desenv. da Educ. Básica - FUN	0,00	450.747,20	450.746,60	0,00	0,60
2017-Secretaria de Saúde	0,00	198.640,30	163.444,81	0,00	35.195,49
2017-Fundo Municipal de Saúde	0,00	381.196,08	326.524,50	0,00	54.671,58
2017-Fundo Municipal de Saúde	0,00	83.053,28	75.560,62	0,00	7.492,66
2017-Secretaria de Assistência Social	0,00	26.033,34	21.532,54	0,00	4.500,80
2017-Fundo Municipal de Assistência Social	0,00	152.328,96	142.227,20	0,00	10.101,76
2017-Sec. de Cultura, Esportes e Turismo	0,00	173.677,01	169.127,01	0,00	4.550,00
2017-Secretaria de Infraestrutura	0,00	100.761,18	94.685,12	0,00	6.076,06
2017-Secretaria de Administração e Finan	0,00	174.367,82	174.218,42	0,00	149,40
2017-Sec.de Agricultura e Meio Ambiente	0,00	0,00	0,00	0,00	0,00
Legislativo	6.461,89	73,73	73,73	0,00	6.461,89
2010-CÂMARA MUNICIPAL	6.461,89	0,00	0,00	0,00	6.461,89
2017-Câmara Municipal	0,00	73,73	73,73	0,00	0,00
Judiciário	0,00	0,00	0,00	0,00	0,00
Ministério Público	0,00	0,00	0,00	0,00	0,00

Handwritten signatures and initials:
 A
 J
 J
 J

RREO - ANEXO 7 (LRF, Art 53, inciso V)

R\$ 1,00

PODER / ÓRGÃO	RESTOS A PAGAR PROCESSADOS E NÃO PROCESSADOS LIQUIDADOS EM EXERCÍCIOS ANTERIORES				
	INSCRITOS		PAGOS (c)	CANCELADOS (d)	SALDO (e) = (a+b)-(c+d)
	EM EXERCÍCIOS ANTERIORES (a)	EM 31 DE DEZ. EXERC. ANTERIOR (b)			
RESTOS A PAGAR (INTRA-ORÇAMENTÁRIO (II))	0,00	0,00	0,00	0,00	0,00
TOTAL (III)=(I)+(II)	1.051.459,54	1.931.355,18	1.781.318,19	195.083,59	1.006.412,94

[Handwritten signatures]

RREO - ANEXO 7 (LRF, Art 53, inciso V)

R\$ 1,00

PODER / ÓRGÃO	RESTOS A PAGAR NÃO PROCESSADOS							SALDO TOTAL (1) = (e)+(k)
	INSCRITOS		LIQUIDADOS (h)	PAGOS (i)	CANCELADOS (j)	SALDO (k) = (f+g)-(i+j)		
	EM EXERCÍCIOS ANTERIORES (f)	EM 31 DE DEZ. EXERC. ANTERIOR (g)						
RESTOS A PAGAR (EXCETO INTRA-ORÇAMENTÁRIO (I))	390.767,18	194.693,57	177.677,48	177.677,48	212.099,08	195.684,19	1.202.097,13	
Executivo	390.167,18	194.693,57	177.677,48	177.677,48	212.099,08	195.084,19	1.195.035,24	
2010-SEC. DE GOVERNO E INFRA-ESTRUTURA	2.997,84	0,00	0,00	0,00	1.498,92	1.498,92	1.498,92	
2010-SEC. DE EDUCACAO, CULT, TUR, E DESP	9.934,38	0,00	0,00	0,00	4.967,19	4.967,19	4.967,19	
2010-SECRETARIA DE SAUDE	45.350,20	0,00	0,00	0,00	22.675,10	22.675,10	22.675,10	
2010-SECRETARIA DE TRABALHO E ACAO SOCIA	1.539,30	0,00	0,00	0,00	769,65	769,65	769,65	
2010-SECRETARIA DE CULTURA TURISMO E DES	79,00	0,00	0,00	0,00	39,50	39,50	39,50	
2010-SECRETARIA DE ADMINISTRACAO E FINAN	14.997,20	0,00	0,00	0,00	7.498,60	7.498,60	7.498,60	
2011-SECRETARIA DE GOVERNO	50.692,98	0,00	0,00	0,00	25.346,49	25.346,49	25.346,49	
2011-SECRETARIA DE EDUCACAO	35.054,32	0,00	0,00	0,00	17.527,16	17.527,16	17.527,16	
2011-SECRETARIA DE SAUDE	23.463,68	0,00	0,00	0,00	11.731,84	11.731,84	11.731,84	
2011-SECRETARIA DE TRABALHO E ACAO SOCIA	6.139,70	0,00	0,00	0,00	3.069,85	3.069,85	3.069,85	
2011-SECRETARIA DE CULTURA TURISMO E DES	580,98	0,00	0,00	0,00	290,49	290,49	290,49	
2011-SECRETARIA DE INFRAESTRUTURA E OBRA	11.177,10	0,00	0,00	0,00	5.588,55	5.588,55	5.588,55	
2011-SECRETARIA DE ADMINISTRACAO E FINAN	2.555,14	0,00	0,00	0,00	1.277,57	1.277,57	1.277,57	
2011-SEC. DE AGRICULTURA E MEIO AMBIENTE	12.218,00	0,00	0,00	0,00	6.109,00	6.109,00	6.109,00	
2012-SECRETARIA DE GOVERNO	7.010,12	0,00	0,00	0,00	3.505,06	3.505,06	3.505,06	
2012-SECRETARIA DE EDUCACAO	36.967,20	0,00	0,00	0,00	18.483,60	18.483,60	18.483,60	
2012-SECRETARIA DE SAUDE	86.921,96	0,00	0,00	0,00	43.460,98	43.460,98	43.460,98	
2012-SECRETARIA DE TRABALHO E ACAO SOCIA	16.661,08	0,00	0,00	0,00	8.330,54	8.330,54	8.330,54	
2012-SECRETARIA DE CULTURA TURISMO E DES	12.381,36	0,00	0,00	0,00	6.190,68	6.190,68	6.190,68	
2012-SECRETARIA DE INFRAESTRUTURA E OBRA	8.566,46	0,00	0,00	0,00	4.283,23	4.283,23	4.283,23	
2012-SECRETARIA DE ADMINISTRACAO E FINAN	4.230,84	0,00	0,00	0,00	2.115,42	2.115,42	2.115,42	
2012-SEC. DE AGRICULTURA E MEIO AMBIENTE	648,34	0,00	0,00	0,00	324,17	324,17	324,17	
2013-Secretaria de Educacao	0,00	0,00	0,00	0,00	0,00	0,00	0,00	
2013-Secretaria de Saude	0,00	0,00	0,00	0,00	0,00	0,00	0,00	
2013-Secretaria de Assistencia Social	0,00	0,00	0,00	0,00	0,00	0,00	0,00	
2013-Secretaria de Cultura Turismo e Des	0,00	0,00	0,00	0,00	0,00	0,00	0,00	

Handwritten signature and initials.

RREO - ANEXO 7 (LRF, Art 53, inciso V)

R\$ 1,00

PODER / ÓRGÃO	INSCRITOS		LIQUIDADOS (h)	PAGOS (i)	CANCELADOS (j)	SALDO (k) = (f+g)-(i+j)	SALDO TOTAL (l) = (e)+(k)
	EM EXERCÍCIOS ANTERIORES (f)	EM 31 DE DEZ. EXERC. ANTERIOR (g)					
	RESTOS A PAGAR NÃO PROCESSADOS						
2013-Secretaria de Infraestrutura	0,00	0,00	0,00	0,00	0,00	0,00	12.530,88
2013-Secretaria de Administração e Finan	0,00	0,00	0,00	0,00	0,00	0,00	2.870,00
2013-Sec. de Agricultura e Meio Ambiente	0,00	0,00	0,00	0,00	0,00	0,00	1.608,93
2014-Secretaria de Governo	0,00	0,00	0,00	0,00	0,00	0,00	3.130,08
2014-Secretaria de Educação	0,00	0,00	0,00	0,00	0,00	0,00	1.370,00
2014-Fundo Desenv. da Educ. Basica - FUN	0,00	0,00	0,00	0,00	0,00	0,00	3.659,34
2014-Secretaria de Saude	0,00	0,00	0,00	0,00	0,00	0,00	249,51
2014-Fundo Municipal de Saude	0,00	0,00	0,00	0,00	0,00	0,00	5.567,35
2014-Secretaria de Assistencia Social	0,00	0,00	0,00	0,00	0,00	0,00	2.620,00
2014-Fundo Municipal de Assistencia Soci	0,00	0,00	0,00	0,00	0,00	0,00	45,00
2014-Sec. de Cultura, Esportes e Turismo	0,00	0,00	0,00	0,00	0,00	0,00	150,00
2014-Secretaria de Infraestrutura	0,00	0,00	0,00	0,00	0,00	0,00	470,02
2014-Secretaria de Administração e Finan	0,00	0,00	0,00	0,00	0,00	0,00	725,82
2014-Sec.de Agricultura e Meio Ambiente	0,00	0,00	0,00	0,00	0,00	0,00	200,00
2015-Secretaria de Governo	0,00	0,00	0,00	0,00	0,00	0,00	5.270,60
2015-Secretaria de Educação	0,00	0,00	0,00	0,00	0,00	0,00	7.605,13
2015-Fundo Desenv. da Educ. Basica - FUN	0,00	0,00	0,00	0,00	0,00	0,00	63.699,99
2015-Secretaria de Saude	0,00	0,00	0,00	0,00	0,00	0,00	4.168,15
2015-Fundo Municipal de Saude	0,00	0,00	0,00	0,00	0,00	0,00	11.349,71
2015-Fundo Municipal de Saude	0,00	0,00	0,00	0,00	0,00	0,00	1.869,55
2015-Secretaria de Saude	0,00	0,00	0,00	0,00	0,00	0,00	0,50
2015-Secretaria de Assistencia Social	0,00	0,00	0,00	0,00	0,00	0,00	119.197,93
2015-Fundo Municipal de Assistencia Soci	0,00	0,00	0,00	0,00	0,00	0,00	8.655,04
2015-Secretaria de Infraestrutura	0,00	0,00	0,00	0,00	0,00	0,00	1.287,02
2015-Secretaria de Administração e Finan	0,00	0,00	0,00	0,00	0,00	0,00	333,16
2015-Sec.de Agricultura e Meio Ambiente	0,00	0,00	0,00	0,00	0,00	0,00	3.331,80
2016-Secretaria de Governo	0,00	0,00	0,00	0,00	0,00	0,00	144,27
2016-Secretaria de Educação	0,00	0,00	0,00	0,00	0,00	0,00	511.167,28
2016-Fundo Municipal de Educação	0,00	0,00	0,00	0,00	0,00	0,00	6.576,89
2016-Fundo Desenv. da Educ. Basica - FUN	0,00	0,00	0,00	0,00	0,00	0,00	485,37
2016-Secretaria de Saude	0,00	0,00	0,00	0,00	0,00	0,00	
2016-Fundo Municipal de Saude	0,00	0,00	0,00	0,00	0,00	0,00	

[Handwritten signatures and marks]

RREO - ANEXO 7 (LRF, Art 53, inciso V)

R\$ 1,00

PODER / ÓRGÃO	INSCRITOS		LIQUIDADOS (h)	PAGOS (i)	CANCELADOS (j)	SALDO (k) = (f+g)-(i+j)	SALDO TOTAL (l) = (e)+(k)
	EM EXERCÍCIOS ANTERIORES (f)	EM 31 DE DEZ. EXERC. ANTERIOR (g)					
	RESTOS A PAGAR NÃO PROCESSADOS						
2016-Secretaria de Assistência Social	0,00	0,00	0,00	0,00	0,00	0,00	4.545,00
2016-Fundo Municipal de Assistência Soci	0,00	0,00	0,00	0,00	0,00	0,00	0,10
2016-Sec. de Cultura, Esportes e Turismo	0,00	0,00	0,00	0,00	0,00	0,00	7.340,00
2016-Secretaria de Infraestrutura	0,00	0,00	0,00	0,00	0,00	0,00	3.968,78
2016-Secretaria de Administração e Finan	0,00	0,00	0,00	0,00	0,00	0,00	15,35
2016-Sec.de Agricultura e Meio Ambiente	0,00	0,00	0,00	0,00	0,00	0,00	629,31
2017-Secretaria de Governo	0,00	4.000,00	0,00	0,00	4.000,00	0,00	10.974,51
2017-Secretaria de Educação	0,00	34.262,40	33.892,80	33.892,80	369,60	0,00	19.512,13
2017-Fundo Municipal de Educação	0,00	50.476,11	48.478,10	48.478,10	1.997,41	0,60	0,60
2017-Fundo Desenv. da Educ. Básica - FUN	0,00	0,00	0,00	0,00	0,00	0,00	0,60
2017-Secretaria de Saude	0,00	32.663,77	32.423,77	32.423,77	240,00	0,00	35.195,49
2017-Fundo Municipal de Saude	0,00	0,00	0,00	0,00	0,00	0,00	54.671,58
2017-Secretaria de Assistência Social	0,00	33.923,15	29.978,75	29.978,75	3.944,40	0,00	7.492,66
2017-Fundo Municipal de Assistência Soci	0,00	0,00	0,00	0,00	0,00	0,00	4.500,80
2017-Sec. de Cultura, Esportes e Turismo	0,00	400,00	0,00	0,00	400,00	0,00	10.101,76
2017-Secretaria de Infraestrutura	0,00	3.160,06	3.010,06	3.010,06	150,00	0,00	4.550,00
2017-Secretaria de Administração e Finan	0,00	30.922,64	29.894,00	29.894,00	1.028,64	0,00	6.076,06
2017-Sec.de Agricultura e Meio Ambiente	0,00	4.885,44	0,00	0,00	4.885,44	0,00	149,40
Legislativo	600,00	0,00	0,00	0,00	0,00	600,00	7.061,89
2010-CÂMARA MUNICIPAL	600,00	0,00	0,00	0,00	0,00	600,00	7.061,89
2017-Câmara Municipal	0,00	0,00	0,00	0,00	0,00	0,00	0,00
Judiciário	0,00	0,00	0,00	0,00	0,00	0,00	0,00
Ministério Público	0,00	0,00	0,00	0,00	0,00	0,00	0,00
RESTOS A PAGAR (INTRA-ORÇAMENTÁRIO (II))	0,00	0,00	0,00	0,00	0,00	0,00	0,00

Handwritten signatures and initials:
 - Top right: A large signature.
 - Middle right: A signature.
 - Bottom left: Initials "AB".

RREO - ANEXO 7 (LRF, Art 53, inciso V)

R\$ 1,00

PODER / ÓRGÃO	RESTOS A PAGAR NÃO PROCESSADOS						
	INSCRITOS		LIQUIDADOS (h)	PAGOS (i)	CANCELADOS (j)	SALDO (k) = (f+g)-(i+j)	SALDO TOTAL (l) = (e)+(k)
	EM EXERCÍCIOS ANTERIORES (f)	EM 31 DE DEZ. EXERC. ANTERIOR (g)					
TOTAL (III)=(I)+(II)	390.767,18	194.693,57	177.677,48	177.677,48	212.099,08	195.684,19	1.202.097,13

[Handwritten signatures and initials]

RREO - ANEXO 7 (LRF, Art 53, inciso V)

R\$ 1,00

PODER / ÓRGÃO	RESTOS A PAGAR PROCESSADOS E NÃO PROCESSADOS LIQUIDADOS EM EXERCÍCIOS ANTERIORES				
	INSCRITOS		PAGOS (c)	CANCELADOS (d)	SALDO (e) = (a+b) - (c+d)
	EM EXERCÍCIOS ANTERIORES (a)	EM 31 DE DEZ. EXERC. ANTERIOR (b)			
RESTOS A PAGAR (INTRA-ORÇAMENTÁRIO (II))	0,00	0,00	0,00	0,00	0,00

Handwritten signature

Handwritten signature

Handwritten signature

Handwritten signature

RREO - ANEXO 7 (LRF, Art 53, inciso V)

R\$ 1,00

PODER / ÓRGÃO	RESTOS A PAGAR NÃO PROCESSADOS							SALDO TOTAL (1) = (e)+(k)
	INSCRITOS	EM EXERCÍCIOS ANTERIORES (f)	EM 31 DE DEZ. EXERC. ANTERIOR (g)	LIQUIDADOS (h)	PAGOS (i)	CANCELADOS (j)	SALDO (k) = (f+g)-(i+j)	
RESTOS A PAGAR (INTRA-ORÇAMENTÁRIO (II))		0,00	0,00	0,00	0,00	0,00	0,00	0,00

FONTE: SISTEMA: Aspec Informática - UNIDADE RESPONSÁVEL: Prefeitura Municipal de Altaneira - DATA DA EMISSÃO: 31/01/2019 - HORA DA EMISSÃO: 10:17:23

NOTAS: - Os movimentos de 'liquidação de restos a pagar', 'anulação de liquidação de restos a pagar', 'anulação de pagamento' e 'reinscrição' não possuem colunas específicas neste modelo do STN, tendo sido alocados na coluna mais semelhante.

- Mesmo que o balanço de 2018 esteja encerrado, neste relatório não constam os restos a pagar inscritos em 2018

FRANCISCO DARTOMAR RODRIGUES SOARES
PREFEITO MUNICIPAL

INFOCONT ASSESSORIA CONTABIL MUNICIPAL
CONTADOR

JOSE HUMBERTO BATISTA
SECRETÁRIO DE ADM. E FINANÇAS

DAYANA KELLY NOGUEIRA LIMA DE OLIVEIRA
RESPONSÁVEL PELO CONTROLE INTERNO

RREO - ANEXO 8 (LDB, Art.72)

R\$ 1,00

RECEITAS DO ENSINO

	PREVISÃO INICIAL	PREVISÃO ATUALIZADA (a)	RECEITAS REALIZADAS	
			ATÉ O BIMESTRE (b)	% (c) = (b/a)x100
RECEITA RESULTANTE DE IMPOSTOS (caput do art. 212 da Constituição)				
1 - RECEITAS DE IMPOSTOS	397.625,00	397.625,00	755.645,55	190,04
1.1 - Receita resultante do imposto sobre a propriedade predial e territorial urban	17.700,00	17.700,00	53.093,27	299,96
1.1.1 - IPTU	12.000,00	12.000,00	2.289,88	19,08
1.1.2 - Multas, Juros de Mora, Dívidas Ativa e Outros Encargos do IPTU	5.700,00	5.700,00	50.803,39	891,29
1.2 - Receita resultante do imposto sobre transmissão 'inter vivos' - ITBI	5.000,00	5.000,00	6.540,00	130,80
1.2.1 - ITBI	5.000,00	5.000,00	6.540,00	130,80
1.2.2 - Multas, Juros de Mora, Dívidas Ativa e Outros Encargos do ITBI	0,00	0,00	0,00	0,00
1.3 - Receita resultante do imposto sobre serviços de qualquer natureza - ISS	72.525,00	72.525,00	355.054,94	489,56
1.3.1 - ISS	72.125,00	72.125,00	353.023,48	489,46
1.3.2 - Multa, juros de mora, atualização monetária e outros encargos da dívida ativa do ISS	400,00	400,00	2.031,46	507,87
1.4 - Receita resultante do imposto de renda retido na fonte - IRRF	302.400,00	302.400,00	340.957,34	112,75
1.5 - Receita resultante do imposto territorial rural - ITR	0,00	0,00	0,00	0,00
1.5.1 - ITR	0,00	0,00	0,00	0,00
1.5.2 - Multa, juros de mora, atualização monetária e outros encargos da dívida ativa do ITR	0,00	0,00	0,00	0,00
2 - RECEITA DE TRANSFERÊNCIAS CONSTITUCIONAIS E LEGAIS	16.994.641,20	16.994.641,20	13.383.696,12	78,75
2.1 - Cota parte do FPM	9.655.701,00	9.655.701,00	9.098.185,97	94,23
2.1.1 - Parcela referente à CF, art. 159, I, alínea b	9.455.701,00	9.455.701,00	8.364.254,61	88,46
2.1.2 - Parcela referente à CF, art. 159, I, alínea d	100.000,00	100.000,00	371.488,06	371,49
2.1.3 - Parcela referente à CF, art. 159, I, alínea e	100.000,00	100.000,00	362.443,30	362,44
2.2 - Cota parte do ICMS	7.125.880,20	7.125.880,20	4.151.228,18	58,26
2.3 - ICMS - desoneração - L.C. 87/1996	21.300,00	21.300,00	11.040,36	51,83
2.4 - Cota parte IPI - Exportação	20.000,00	20.000,00	19.325,62	96,63
2.5 - Cota parte ITR	1.500,00	1.500,00	400,36	26,69
2.6 - Cota parte IPVA	170.260,00	170.260,00	103.515,63	60,80
2.7 - Cota parte IOF-ouro	0,00	0,00	0,00	0,00
3 - TOTAL DA RECEITA DE IMPOSTOS (1 + 2)	17.392.266,20	17.392.266,20	14.139.341,67	81,30

[Handwritten signatures and initials]

	RECEITAS ADICIONAIS PARA FINANCIAMENTO DO ENSINO	PREVISÃO INICIAL	PREVISÃO ATUALIZADA (a)	RECEITAS REALIZADAS	
				ATÉ O BIMESTRE (b)	% (c) = (b/a)x100
4 - RECEITAS DE APLICAÇÃO FINANCEIRA DE OUTROS RECURSOS DE IMPOSTOS VINCULADOS AO ENSINO		0,00	0,00	0,00	0,00
5 - RECEITAS DE TRANSFERÊNCIAS DO FNDE		647.447,00	647.447,00	1.179.081,06	182,11
5.1 - Transferências do salário-educação		269.447,00	269.447,00	279.939,23	103,89
5.2 - Transferências diretas - PODE		1.000,00	1.000,00	0,00	0,00
5.3 - Transferências diretas - PNAE		300.000,00	300.000,00	263.923,10	87,97
5.4 - Transferências diretas - PNATE		60.000,00	60.000,00	64.571,35	107,54
5.5 - Outras transferências do FNDE		10.000,00	10.000,00	566.670,60	5.666,71
5.6 - Aplicação financeira dos recursos do FNDE		7.000,00	7.000,00	4.026,78	57,53
6 - RECEITAS DE TRANSFERÊNCIAS DE CONVÊNIO		301.248,04	301.248,04	49.240,32	16,35
6.1 - Transferências de convênios		301.248,04	301.248,04	49.240,32	16,35
6.2 - Aplicação financeira dos recursos de convênios		0,00	0,00	0,00	0,00
7 - RECEITA DE OPERAÇÕES DE CRÉDITO		0,00	0,00	0,00	0,00
8 - OUTRAS RECEITAS PARA FINANCIAMENTO DO ENSINO		0,00	0,00	0,00	0,00
9 - TOTAL DAS RECEITAS ADICIONAIS PARA FINANCIAMENTO DO ENSINO (4+5+6+7+8)		948.695,04	948.695,04	1.228.321,38	129,47
FUNDEB					
	RECEITAS DO FUNDEB	PREVISÃO INICIAL	PREVISÃO ATUALIZADA (a)	RECEITAS REALIZADAS	% (c) = (b/a)x100
10 - RECEITAS DESTINADAS AO FUNDEB		3.358.928,24	3.358.928,24	2.529.952,67	75,32
10.1 - Cota-parte FPM destinado ao Fundeb (20% de 2.1.1)		1.891.140,20	1.891.140,20	1.672.846,05	88,46
10.2 - Cota-parte ICMS destinado ao Fundeb (20% de 2.2)		1.425.176,04	1.425.176,04	828.002,33	58,10
10.3 - Cota-parte ICMS-desonerado destinado ao Fundeb (20% de 2.3)		4.260,00	4.260,00	2.024,00	47,51
10.4 - Cota-parte IPI destinado ao Fundeb (20% de 2.4)		4.000,00	4.000,00	3.923,33	98,08
10.5 - Cota-parte ITR destinado ao Fundeb (20% de (1.5 - 1.5.5) + 2.5))		300,00	300,00	84,57	28,19
10.6 - Cota-parte IPVA destinado ao Fundeb (20% de 2.6)		34.052,00	34.052,00	23.072,39	67,76
11 - RECEITAS RECEBIDAS DO FUNDEB		5.634.331,00	5.634.331,00	5.881.891,43	104,39
11.1 - Transferência de recursos do Fundeb		4.838.085,00	4.838.085,00	4.829.993,24	99,83
11.2 - Complementação da União ao Fundeb		796.246,00	796.246,00	1.070.857,66	128,21

[Handwritten signature]

[Handwritten signature]

11.3 - Receita de aplicação financeira dos recursos do Fundeb	0,00	0,00	31.040,53	0,00
12 - RESULTADO LÍQUIDO DAS TRANSFERÊNCIAS DO FUNDEB (11.1 - 10)	1.479.156,76	1.479.156,76	2.300.040,57	155,50

[SE RESULTADO LÍQUIDO DA TRANSFERÊNCIA (12)>0] = ACRÉSCIMO RESULTANTE DAS TRANSFERÊNCIAS DO FUNDEB
 [SE RESULTADO LÍQUIDO DA TRANSFERÊNCIA (12)<0] = DECRESCIMO RESULTANTE DAS TRANSFERÊNCIAS DO FUNDEB

DESPESAS DO FUNDEB	DOTAÇÃO INICIAL	DOTAÇÃO ATUALIZADA (d)	DESPESAS EMPENHADAS		DESPESAS LIQUIDADAS		INSCRITAS EM RESTOS A PAGAR NÃO PROCESSADOS (f)
			ATÉ O BIMESTRE (e)	% (f)=(e/d)x100	ATÉ O BIMESTRE (g)	% (h)=(g/d)x100	
13-PAGAMENTO DOS PROFISSIONAIS DO MAGISTÉRIO	3.690.571,28	4.123.029,21	4.025.461,68	97,63	4.025.461,68	97,63	0,00
13.1 - Com educação infantil	113.551,67	0,00	0,00	0,00	0,00	0,00	0,00
13.2 - Com ensino fundamental	3.577.019,60	4.123.029,21	4.025.461,68	97,63	4.025.461,68	97,63	0,00
14-OUTRAS DESPESAS	2.460.380,85	3.796.022,92	3.675.028,04	96,81	3.644.315,02	96,00	30.713,02
14.1 - Com educação infantil	75.701,12	77.752,79	44.747,20	57,55	40.527,10	52,12	4.220,10
14.2 - Com ensino fundamental	2.384.679,74	3.718.270,13	3.630.280,84	97,63	3.603.787,92	96,92	26.492,92
15 - Total das despesas do Fundeb	6.150.952,13	7.919.052,13	7.700.489,72	97,24	7.669.776,70	96,85	30.713,02

DEDUÇÕES PARA FINS DO LIMITE DO FUNDEB

	VALOR
16-Restos a pagar inscritos no exercício sem disponibilidade financeira de recursos do Fundeb	0,00
16.1 - FUNDEB 60%	0,00
16.2 - FUNDEB 40%	0,00
17-Despesas custeadas com o 'superavit' financeiro do exercício ante	0,00
17.1 - FUNDEB 60%	0,00
17.2 - FUNDEB 40%	0,00

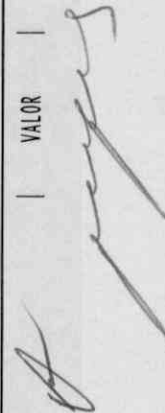
18-Total das deduções consideradas para fins de limite do Fundeb (16+17)

INDICADORES DO FUNDEB

VALOR

0,00

Abner

19-Total das despesas do FUNDEB para fins de limites (15-18)	7.700.489,72
19.1 - Mínimo de 60% do FUNDEB na remuneração do Magistério (13-(16.1+17.1))/((11)x100)%	68,44
19.2 - Máximo de 40% de despesa com MDE, que não remuneração do ma (14-(16.2+17.2))/((11)x100)%	62,48
19.3 - Máximo de 5% não aplicado no exercício (100-(19.1+19.2))%	0,00

CONTROLE DA UTILIZAÇÃO DE RECURSOS NO EXERCÍCIO SUBSEQUENTE

	VALOR
20-Recurso recebido do fundeb em 2017 que não foram utilizados	0,00
21-despesas custeadas com o saldo do item 20 até o 1º trimestre de 2018	0,00

MANUTENÇÃO E DESENVOLVIMENTO DO ENSINO - DESPESAS CUSTEADAS COM A RECEITA RESULTANTE DE IMPOSTOS E RECURSOS DO FUNDEB

DESPESAS COM AÇÕES TÍPICAS DE MDE	DOTAÇÃO INICIAL	DOTAÇÃO ATUALIZADA (d)	DESPESAS EMPENHADAS		DESPESAS LIQUIDADAS		INSCRITAS EM RESTOS A PAGAR NÃO PROCESSADOS (f)
			ATÉ O BIMESTRE (e)	%(f)=(e/d)x100	ATÉ O BIMESTRE (g)	%(h)=(g/d)x100	
22-Educação infantil	258.120,68	106.620,68	44.747,20	41,97	40.527,10	38,01	4.220,10
22.1 - Creche	0,00	0,00	0,00	0,00	0,00	0,00	0,00
22.1.1 - Despesas custeadas com recursos do FUNDEB	0,00	0,00	0,00	0,00	0,00	0,00	0,00
22.1.2 - Despesas custeadas com outros recursos de impostos	0,00	0,00	0,00	0,00	0,00	0,00	0,00
22.2 - Pré-escola	258.120,68	106.620,68	44.747,20	41,97	40.527,10	38,01	4.220,10
22.2.1 - Despesas custeadas com recursos do FUNDEB	189.252,79	77.752,79	44.747,20	57,55	40.527,10	52,12	4.220,10
22.2.2 - Despesas custeadas com outros recursos de impostos	68.867,89	28.867,89	0,00	0,00	0,00	0,00	0,00
23-Ensino fundamental	6.452.752,42	8.359.052,42	8.132.695,52	97,29	8.106.202,60	96,98	26.492,92
23.1 - Despesas custeadas com recursos do Fundeb	5.961.699,34	7.841.299,34	7.655.742,52	97,63	7.629.249,60	97,30	26.492,92
23.2 - Despesas custeadas com outros recursos de impostos	491.053,08	517.753,08	476.953,00	92,12	476.953,00	92,12	0,00
24-Ensino médio	0,00	0,00	0,00	0,00	0,00	0,00	0,00
25-Ensino superior	0,00	0,00	0,00	0,00	0,00	0,00	0,00
26-Ensino profissional não integrado ao ensino regular	22.500,00	500,00	0,00	0,00	0,00	0,00	0,00
27-Outras	0,00	0,00	0,00	0,00	0,00	0,00	0,00
28 - Total de despesas com ações típicas de MDE (22+23+24+25+26+27)	6.733.373,10	8.466.173,10	8.177.442,72	96,59	8.146.729,70	96,23	30.713,02

[Handwritten signatures and marks]

DEDUÇÕES CONSIDERADAS PARA FINS DO LIMITE CONSTITUCIONAL	VALOR
29-Resultado líquido das transferências do Fundeb = (12)	2.300.040,57
30-despesas custeadas com a complementação do Fundeb no exercício	1.020.857,66
32-despesas custeadas com superavit financeiro do exercício anterior do Fundeb	0,00
33-despesas custeadas com o 'superavit' financeiro do exercício anterior, de outros recursos de impostos	0,00
34-restos a pagar inscritos no exercício sem disponibilidade financeira, de recursos de impostos vinculados ao ensino	148.103,06
35-Cancelamento no exercício de restos a pagar inscritos com dispon. de recursos de impostos vinculados ao ensino = (45j)	0,00
36-Total das deduções para fins do limite constitucional(29+30+32+33+34+35)	3.469.001,29
37-Total das despesas para fins de limite ((22 + 23) - 36)	4.708.441,43
38-percual de aplicação em MDE sobre a receita líquida de impostos ((37)/(3) x 100)% - Limite constitucional 25%	33,30

OUTRAS INFORMAÇÕES PARA CONTROLE

OUTRAS DESPESAS CUSTEADAS COM RECEITAS ADICIONAIS PARA FINANCIAMENTO DO ENSINO	DOTAÇÃO INICIAL	DOTAÇÃO ATUALIZADA (d)	DESPESAS EMPENHADAS		DESPESAS LIQUIDADAS		INSCRITAS EM RESTOS A PAGAR NÃO PROCESSADOS (f)
			ATÉ O BIMESTRE (e)	(f)=(e/d)x100	ATÉ O BIMESTRE (g)	(h)=(g/d)x100	
39 - Despesas custeadas com a aplicação financeira de outros recursos impostos vinculados ao ensino	0,00	0,00	0,00	0,00	0,00	0,00	0,00
40 - Despesas custeadas com a contribuição social do salário-educação	269.447,00	269.447,00	279.939,23	100,00	279.939,23	100,00	0,00
41 - Despesas custeadas com operações de crédito	0,00	0,00	0,00	0,00	0,00	0,00	0,00
42 - Despesas custeadas com outras receitas para financiamento do en	679.248,04	679.248,04	738.774,58	100,00	738.774,58	100,00	0,00
43 - Total das outras despesas custeadas com receitas adicionais para financiamento do ensino (39+40+41+42)	948.695,04	948.695,04	1.018.713,81	100,00	1.018.713,81	100,00	0,00

[Handwritten signatures and initials]

44 - Total geral das despesas com educação (44)=(28+43) | 7.927.220,35 | 9.742.720,35 | 9.165.443,51 | 100,00 | 9.165.443,51 | 100,00 | 37.933,02


RESTOS A PAGAR INSCRITOS COM DISPONIBILIDADE FINANCEIRA DE RECURSOS DE IMPOSTOS VINCULADOS AO ENSINO	SALDO ATÉ O BIMESTRE	CANCELADO EM 2018 (j)
45 - Restos a pagar de despesas com MDE	367.669,88	0,00
45.1 - Executadas com recursos de impostos vinculados ao ensino	17.475,76	0,00
45.2 - Executadas com recursos do FUNDEB	350.194,12	0,00


CONTROLE DA DISPONIBILIDADE FINANCEIRA	FUNDEB	SALÁRIO EDUCAÇÃO
46-DISPONIBILIDADE FINANCEIRA EM 31 DE DEZEMBRO DE 2017	350.194,12	0,00
47-(+) INGRESSO DE RECURSOS ATÉ O BIMESTRE	5.850.850,90	279.939,23
48-(-) PAGAMENTOS EFETUADOS ATÉ O BIMESTRE	0,00	0,00
48.1-(-) Orçamento do exercício	6.061.171,43	279.939,23
48.2-(-) Restos a pagar	0,00	0,00
49-(+) RECEITA DE APLICAÇÃO FINANCEIRA DOS RECURSOS ATÉ O BIMESTRE	31.040,53	0,00
50-(=)DISPONIBILIDADE FINANCEIRA ATÉ O BIMESTRE	170.914,12	0,00
51-(+) Ajustes	0,00	0,00
51.1 - Retenções	0,00	0,00
51.2 - Conciliação bancária	0,00	0,00
52-(=)SALDO FINANCEIRO CONCILIADO	0,00	0,00


FONTE: SISTEMA: Aspec Informática - UNIDADE RESPONSÁVEL: Prefeitura Municipal de Altaneira - DATA DA EMISSÃO: 31/01/2019 - HORA DA EMISSÃO: 10:17:44

Notas: Limites mínimos anuais a serem cumpridos no encerramento do exercício
 Art. 21, Inciso 2º, Lei 11.494/2007: Até 5% dos recursos recebidos à conta dos fundos, inclusive relativos à complementação da união recebidos nos termos do Inciso 1º do art. 6º desta Lei, poderão ser utilizados no 1º trimestre do exercício imediatamente subsequente, mediante abertura de crédito adicional.
 Caput do Artigo 212 da CF/1988.
 Os valores referentes à parcela dos restos a pagar inscritos em disponibilidade financeira vinculada à educação deverão ser informadas somente no RREO do último bimestre do exercício.
 Limites mínimos anuais a serem cumpridos no encerramento do exercício, no âmbito atuação prioritária, conforme LDB, art. 11, V.
 Nos cinco primeiros bimestres do exercício o acompanhamento poderá ser feito com base na despesa empenhada ou na despesa liquidada. No último bimestre do exercício, o valor deverá corresponder ao total da despesa empenhada.
 Essa coluna poderá ser apresentada somente no último bimestre.

RELATÓRIO RESUMIDO DA EXECUÇÃO ORÇAMENTÁRIA
DEMONSTR. DAS RECEITAS E DESPESAS
COM MANUTENÇÃO E DESENV. DO ENSINO - MDE
ORÇAMENTOS FISCAL E DA SEGURIDADE SOCIAL
6º bimestre de 2018 (Novembro a Dezembro)


FRANCISCO DARIOMAR RODRIGUES SOARES
PREFEITO MUNICIPAL


INFOCONT ASSESSORIA CONTABIL MUNICIPAL
CONTADOR


JOSE HUMBERTO BATISTA
SECRETARIO DE ADM. E FINANÇAS


DAYANA KELLY NOGUEIRA LIMA DE OLIVEIRA
RESPONSÁVEL PELO CONTROLE INTERNO

RREO - ANEXO 12 (LC 141/2012, art.35)

R\$ 1,00

RECEITAS PARA APURAÇÃO DA APLICAÇÃO EM AÇÕES E SERVIÇOS PÚBLICOS DE SAÚDE	PREVISÃO INICIAL	PREVISÃO ATUALIZADA (a)	RECEITAS REALIZADAS	
			ATÉ O BIMESTRE (b)	% (b/a)x100
RECEITAS DE IMPOSTOS LÍQUIDA (I)	397.625,00	397.625,00	755.645,55	190,04
Imposto Predial e Territorial Urbano - IPTU	12.000,00	12.000,00	2.289,88	19,08
Imposto Sobre Transmissão de Bens Intervivos - ITBI	5.000,00	5.000,00	6.540,00	130,80
Imposto Sobre Serviços de Qualquer Natureza - ISS	72.125,00	72.125,00	353.023,48	489,46
Imposto de Renda Retido na Fonte - IRRF	302.400,00	302.400,00	340.957,34	112,75
Imposto Territorial Rural - ITR	0,00	0,00	0,00	0,00
Multas, Juros de Mora e outros Encargos de Impostos	700,00	700,00	1.704,18	243,45
Dívida Ativa de Impostos	5.000,00	5.000,00	39.339,59	786,79
Multas, Juros de Mora e outros Encargos da Dívida Ativa	400,00	400,00	11.791,08	2.947,77
RECEITAS DE TRANSFERÊNCIAS CONSTITUCIONAIS E LEGAIS (II)	16.794.641,20	16.794.641,20	12.649.764,76	75,32
Cota parte FPM	9.455.701,00	9.455.701,00	8.364.254,61	88,46
Cota parte ITR	1.500,00	1.500,00	400,36	26,69
Cota parte IPVA	170.260,00	170.260,00	103.515,63	60,80
Cota parte ICMS	7.125.880,20	7.125.880,20	4.151.228,18	58,26
Cota parte IPI - Exportação	20.000,00	20.000,00	19.323,62	96,63
Compensações Financeiras Provenientes de Impostos e Transferências Constitucionais	21.300,00	21.300,00	11.040,36	51,83
Desoneração ICMS LC 87/97	21.300,00	21.300,00	11.040,36	51,83
Outras	0,00	0,00	0,00	0,00
TOTAL DE RECEITAS PARA APURAÇÃO DA APLICAÇÃO EM AÇÕES E SERVIÇOS PÚBLICOS DE SAÚDE(III) = I+II	17.192.266,20	17.192.266,20	13.405.410,31	77,97

RECEITAS ADICIONAIS PARA FINANCIAMENTO DA SAÚDE	PREVISÃO INICIAL	PREVISÃO ATUALIZADA (c)	RECEITAS REALIZADAS	
			ATÉ O BIMESTRE (d)	% (d/c)*100
TRANSFERÊNCIAS DE RECURSOS DO SISTEMA ÚNICO DE SAÚDE - SUS	1.305.977,00	1.305.977,00	2.490.908,78	190,73
Provenientes da União	1.297.977,00	1.297.977,00	2.476.515,99	190,80
Provenientes do Estado	0,00	0,00	0,00	0,00
Provenientes de Outros Municípios	0,00	0,00	0,00	0,00
Outras Receitas do SUS	8.000,00	8.000,00	14.392,79	179,91
TRANSFERÊNCIAS VOLUNTARIAS	170.000,00	170.000,00	325.000,00	191,18

[Handwritten signatures and initials]

RECEITAS DE OPERAÇÕES DE CRÉDITO VINCULADAS À SAÚDE	20.000,00	20.000,00	0,00	0,00
OUTRAS RECEITAS PARA FINANCIAMENTO DA SAÚDE	4.412,50	4.412,50	3.901,28	88,41
TOTAL DE RECEITAS ADICIONAIS PARA FINANCIAMENTO DA SAÚDE	1.495.977,00	1.495.977,00	2.815.908,78	188,23

DESPESAS COM SAÚDE (por grupo de natureza de despesa)	DOTAÇÃO INICIAL	DOTAÇÃO ATUALIZADA (e)	DESPESAS EMPENHADAS		DESPESAS LIQUIDADAS		INSCRITAS EM RESTOS A PAGAR NÃO PROCESSADOS
			ATÉ O BIMESTRE (f)	(f/e) x 100 %	ATÉ O BIMESTRE (g)	(g/e) x 100 %	
DESPESAS CORRENTES	4.305.216,93	5.571.406,93	5.124.758,34	91,98	5.117.848,34	91,86	6.910,00
Pessoal e Encargos Sociais	2.154.405,75	3.164.555,75	3.030.999,87	95,78	3.030.999,87	95,78	0,00
Juros e Encargos da Dívida	0,00	0,00	0,00	0,00	0,00	0,00	0,00
Outras Despesas Correntes	2.150.811,18	2.406.851,18	2.093.758,47	86,99	2.086.848,47	86,70	6.910,00
DESPESAS DE CAPITAL	571.133,05	346.833,05	304.815,89	87,89	304.815,89	87,89	0,00
Investimentos	568.033,05	343.733,05	304.815,89	88,68	304.815,89	88,68	0,00
Inversões Financeiras	1.100,00	1.100,00	0,00	0,00	0,00	0,00	0,00
Amortização de Dívidas	2.000,00	2.000,00	0,00	0,00	0,00	0,00	0,00
TOTAL DAS DESPESAS COM SAÚDE (IV)	4.876.349,98	5.918.239,98	5.429.574,23	91,74	5.422.664,23	91,63	6.910,00

DESPESAS COM SAÚDE NÃO COMPUTADAS PARA FINS DE APURAÇÃO DO PERCENTUAL MÍNIMO	DOTAÇÃO INICIAL	DOTAÇÃO ATUALIZADA	DESPESAS EMPENHADAS		DESPESAS LIQUIDADAS		INSCRITAS EM RESTOS A PAGAR NÃO PROCESSADOS
			ATÉ O BIMESTRE (h)	(h/IVf) x 100 %	ATÉ O BIMESTRE (i)	(i/IVg) x 100 %	
DESPESAS COM INATIVOS E PENSIONISTAS	0,00	0,00	0,00	0,00	0,00	0,00	0,00
DESPESAS COM ASSISTÊNCIA À SAÚDE QUE NÃO ATENDE AO PRINCÍPIO DE ACESSO UNIVERSAL	0,00	0,00	0,00	0,00	0,00	0,00	0,00
DESPESAS CUSTEADAS COM OUTROS RECURSOS	1.305.977,00	1.312.369,79	2.490.908,78	45,88	2.490.908,78	45,94	0,00
Recursos de Transferências do Sistema Único de Saúde - SUS	1.297.977,00	1.297.977,00	2.476.515,99	45,61	2.476.515,99	45,67	0,00
Recursos de Operações de Crédito	0,00	0,00	0,00	0,00	0,00	0,00	0,00
Outros Recursos	8.000,00	14.392,79	14.392,79	0,27	14.392,79	0,27	0,00
OUTRAS AÇÕES E SERVIÇOS NÃO COMPUTADOS	4.412,50	3.901,28	3.901,28	0,00	3.901,28	0,00	0,00
RESTOS A PAGAR NÃO PROCESSADOS INSCRITOS INDEVIDAMENTE NO EXERCÍCIO SEM DISPONIBILIDADE FINANCEIRA	-	-	0,00	-	0,00	-	-
DESPESAS CUSTEADAS COM DISPONIBILIDADE DE CAIXA VINCULADA AOS RESTOS A PAGAR CANCELADOS	0,00	0,00	0,00	0,00	0,00	0,00	0,00

Asser  

DESPESAS CUSTEADAS COM RECURSOS VINCULADOS A PARCELA DO PERCENTUAL MÍNIMO QUE NÃO FOI APLICADA EM AÇÕES E SERVIÇOS DE EM EXERCÍCIOS ANTERIORES	0,00	0,00	0,00	0,00	0,00	0,00	0,00	0,00	0,00
TOTAL DAS DESPESAS COM NÃO COMPUTADAS (V)	1.310.389,50	1.316.271,07	2.494.810,06	189,54	2.494.810,06	189,54	2.494.810,06	189,54	0,00
TOTAL DAS DESPESAS COM AÇÕES E SERVIÇOS PÚBLICOS DE SAÚDE (VI)=(IV-V)	3.565.960,48	4.601.968,91	2.934.764,17	63,77	2.927.854,17	63,62	2.927.854,17	63,62	6.910,00

PERCENTUAL DE APLICAÇÃO EM AÇÕES E SERVIÇOS PÚBLICOS DE SAÚDE SOBRE A RECEITAS DE IMPOSTOS LÍQ. E TRANSF. CONSTITUC. E LEGAIS (VIII%) = $\frac{(VI(h \text{ ou } i) / IIIIb) * 100}{(VII * 100)}$ - LIMITE CONSTITUCIONAL 15%
 VALOR REFERENTE A DIFERENÇA ENTRE O VALOR EXECUTADO E O LIMITE MÍNIMO CONSTITUCIONAL $(VI(h \text{ ou } i) - (VIII * IIIIb) / 100)$

21,89
 923.952,63

EXECUÇÃO DE RESTOS A PAGAR NÃO PROCESSADOS COM DISPONIBILIDADE DE CAIXA	INSCRITOS	CANCELADOS/ PRESCRITOS	PAGOS	A PAGAR	PARCELA CONSIDERADA NO LIMITE
Inscritos em 2017	0,00	0,00	0,00	0,00	0,00
Inscritos em 2016	0,00	0,00	0,00	0,00	0,00
Inscritos em 2015	0,00	0,00	0,00	0,00	0,00
Inscritos em 2014	0,00	0,00	0,00	0,00	0,00
Inscritos em exercícios anteriores a 2014	0,00	0,00	0,00	0,00	0,00
TOTAL (VIII)	0,00	0,00	0,00	0,00	0,00


CONTROLE DE RESTOS A PAGAR CANCELADOS OU PRESCRITOS PARA FINS DE APLICAÇÃO DA DISPONIBILIDADE DE CAIXA CONFORME Art 24, Par 1º, 2º	RESTOS A PAGAR CANCELADOS OU PRESCRITOS		
	SALDO INICIAL	DESPESAS CUSTEADAS NO EXERC. DE REFERENCIA	SALDO FINAL (NÃO APLICADO)
Restos a pagar cancelados ou prescritos em 2018	0,00	0,00	0,00
Restos a pagar cancelados ou prescritos em 2017	0,00	0,00	0,00
Restos a pagar cancelados ou prescritos em 2016	0,00	0,00	0,00
Restos a pagar cancelados ou prescritos em 2015	0,00	0,00	0,00
Restos a pagar cancelados ou prescritos em exercícios anteriores a 2014	0,00	0,00	0,00
Total	0,00	0,00	0,00


[Handwritten signatures]

CONTROLE DO VALOR REFERENTE AO PERCENTUAL MÍNIMO NÃO CUMPRIDO EM EXERCÍCIOS ANTERIORES PARA FINS DE APLICAÇÃO DOS RECURSOS VINCULADOS CONFORME ARTS 25 E 26	LIMITE NÃO CUMPRIDO		INSCRITAS EM RESTOS A PAGAR NÃO PROCESSADOS	
	SALDO INICIAL	SALDO FINAL (NÃO APLICADO)		
				DESPESAS CUSTEADAS NO EXERC. DE REFERENCIA
	ATÉ O BIMESTRE (1)	(1/total)x100 %	ATÉ O BIMESTRE (m)	(m/total m)x100 %
Restos a pagar cancelados ou prescritos em 2018	0,00	0,00	0,00	0,00
Restos a pagar cancelados ou prescritos em 2017	0,00	0,00	0,00	0,00
Restos a pagar cancelados ou prescritos em 2016	0,00	0,00	0,00	0,00
Restos a pagar cancelados ou prescritos em 2015	0,00	0,00	0,00	0,00
Restos a pagar cancelados ou prescritos em exercícios anteriores a 2014	0,00	0,00	0,00	0,00
Total	0,00	0,00	0,00	0,00
DESPESAS COM SAÚDE (por subfunção)	DOTAÇÃO INICIAL	DOTAÇÃO ATUALIZADA	DESPESAS EMPENHADAS	DESPESAS LIQUIDADAS
	ATÉ O BIMESTRE (1)	(1/total)x100 %	ATÉ O BIMESTRE (m)	(m/total m)x100 %
Atenção básica	1.567.041,66	2.276.271,66	1.989.177,34	1.989.177,34
Assistência hospitalar e ambulatorial	1.345.314,30	1.821.454,30	1.781.980,21	1.777.680,21
Suporte profilático e terapêutico	32.600,00	47.300,00	35.211,75	35.211,75
Vigilância sanitária	0,00	0,00	0,00	0,00
Vigilância epidemiológica	253.281,25	263.181,25	229.514,77	229.514,77
Alimentação e nutrição	0,00	0,00	0,00	0,00
Outras subfunções	1.678.112,77	1.510.032,77	1.393.690,16	1.391.080,16
TOTAL DE DESPESAS	4.876.349,98	5.918.239,98	5.429.574,23	5.422.664,23
		100,00		100,00


FONTE: SISTEMA: Aspec Informática - UNIDADE RESPONSÁVEL: Prefeitura Municipal de Altaneira - DATA DA EMISSÃO: 31/01/2019 - HORA DA EMISSÃO: 10:18:28

RELATÓRIO RESUMIDO DA EXECUÇÃO ORÇAMENTÁRIA
DEMONSTRATIVO DAS RECEITAS DE IMPOSTOS E
DAS DESPESAS PRÓPRIAS COM SAÚDE
ORÇAMENTOS FISCAL E DA SEGURIDADE SOCIAL
6º bimestre de 2018 (Novembro a Dezembro)


FRANCISCO DAIROMAR RODRIGUES SOARES
PREFEITO MUNICIPAL


INFOCONT ASSESSORIA CONTABIL MUNICIPAL
CONTADOR


JOSE HUMBERTO BATISTA
SECRETARIO DE ADM. E FINANÇAS


DAYANA KELLY NOGUEIRA LIMA DE OLIVEIRA
RESPONSÁVEL PELO CONTROLE INTERNO

RREO - Anexo 13 (Lei no. 11.079 de 30.12.2004, arts 22,25 e 28)

R\$ 1,00


IMPACTOS DAS CONTRATAÇÕES DE PPP	SALDO TOTAL EM		REGISTROS EFETUADOS EM 2018																	
	31 DE DEZEMBRO DO EXERCÍCIO ANTERIOR		No bimestre		Até o bimestre															
TOTAL DE ATIVOS																				
Ativos constituídos pela SPE																				
TOTAL DE PASSIVOS																				
Obrigações decorrentes de ativos constituídos pela SPE																				
Provisões de PPP																				
Outros passivos																				
ATOS POTENCIAIS PASSIVOS																				
Obrigações contratuais																				
Riscos não provisionados																				
Garantias concedidas																				
Outros Passivos Contingentes																				
DESPESAS DE PPP																				
Do ente federado, exceto (A) - (I)																				
Das estatais não-dependentes (A)																				
TOTAL DAS DESPESAS																				
PPP A CONTRATAR (II)																				
RECEITA CORRENTE LÍQUIDA(RCL)(III)			28.606.921,95		22.398.245,24															
TOTAL DAS DESPESAS CONSIDERADAS PARA O LIMITE (IV=I+II)																				
TOTAL DAS DESPESAS/RCL(%) (V=IV/III)			0,00		0,00															

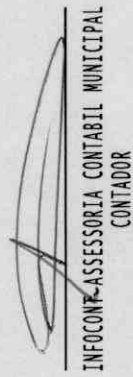
Nota:


[Handwritten signatures]


RELATÓRIO RESUMIDO DA EXECUÇÃO ORÇAMENTÁRIA
DEMONSTRATIVO DAS PARCERIAS PÚBLICO-PRIVADAS
ORÇAMENTOS FISCAL E DA SEGURIDADE SOCIAL
6º bimestre de 2018 (Novembro a Dezembro)

FONTE: SISTEMA: Aspec Informática - UNIDADE RESPONSÁVEL: Prefeitura Municipal de Altaneira - DATA DA EMISSÃO: 31/01/2019 - HORA DA EMISSÃO: 10:18:45


FRANCISCO DARIOMAR RODRIGUES SOARES
PREFEITO MUNICIPAL


INFOCONT-ASSESSORIA CONTABIL MUNICIPAL
CONTADOR


JOSE HUMBERTO BATISTA
SECRETARIO DE ADM. E FINANÇAS


DAYANA KELLY NOGUEIRA LIMA DE OLIVEIRA
RESPONSÁVEL PELO CONTROLE INTERNO

LRF, Art 48, Anexo XIV

R\$ 1,00

BALANÇO ORÇAMENTÁRIO		Até o Bimestre
RECEITAS		
Previsão Inicial da Receita		24.403.317,00
Previsão Atualizada da Receita		24.403.317,00
Receitas Realizadas		23.178.676,65
Deficit Orçamentário		104.330,16
Saldos de Exercícios Anteriores (Utilizados para créditos Adicionais)		1.758.880,00
DESPESAS		
Dotação inícial		24.403.317,00
Creditos Adicionais		1.758.880,00
Dotação Atualizada		26.162.197,00
Despesas Empenhadas		23.178.676,65
Despesas Liquidadas		23.094.543,91
Despesas Pagas		21.171.851,95
Superavit Orçamentário		84.132,74
DESPESAS POR FUNÇÃO/SUBFUNÇÃO		
	Até o Bimestre	
Despesas Empenhadas		23.178.676,65
Despesas Liquidadas		23.094.543,91
RECEITA CORRENTE LÍQUIDA - RCL		
	Até o Bimestre	
Receita Corrente Líquida		22.398.245,24
RECEITAS E DESPESAS DOS REGIMES DE PREVIDÊNCIA		
	Até o Bimestre	
Regime Geral de Previdência Social		
Receitas Previdenciárias Realizadas (I)		
Despesas Previdenciárias Liquidadas (II)		
Resultado Previdenciárias (III) = (I - II)		
Regime Proprio de Previdência dos Servidores		
Receitas Previdenciárias Realizadas (IV)		0,00
Despesas Previdenciárias Liquidadas (V)		0,00
Resultado Previdenciário (VI) = (IV - V)		0,00

(Handwritten signatures and initials)

RESULTADOS NOMINAL E PRIMÁRIO			
	Meta fixada no ANF da LDO (a)	Resultado apurado até o Bimestre (b)	% em relação a meta (b/a)
Resultado Nominal	169.071,17	300.414,07	177,68 %
Resultado Primário	23.623.842,00	155.290,82	0,66 %

RESTOS A PAGAR POR PODER E MINISTÉRIO PÚBLICO				
	Inscrição	Cancelamento Até o Bimestre	Pagamento Até o Bimestre	Saldo a Pagar
RESTOS A PAGAR PROCESSADOS				
Poder Executivo	2.982.814,72	195.083,59	1.781.318,19	1.201.496,53
Poder Legislativo	2.976.279,10	195.083,59	1.781.244,46	1.195.034,64
Poder Judiciário	6.555,62	0,00	73,73	6.481,89
Ministerio Publico	0,00	0,00	0,00	0,00
RESTOS A PAGAR NAO PROCESSADOS				
Poder Executivo	585.460,75	212.099,08	177.677,48	407.783,27
Poder Legislativo	584.860,75	212.099,08	177.677,48	407.183,27
Poder Judiciário	600,00	0,00	0,00	600,00
Ministerio Publico	0,00	0,00	0,00	0,00
TOTAL	3.568.275,47	407.182,67	1.958.995,67	1.007.013,54

	Valor Apurado Até o Bimestre	Limites Constitucionais Anuais	
		% Mínimo a Aplicar no Exercício	% Aplicado Até o Bimestre
DESPESAS COM AÇÕES TÍPICAS DE MANUTENÇÃO E DESENVOLVIMENTO DO ENSINO	4.708.441,43	25%	33,30
Mínimo Anual de <18%/25%> das receitas de impostos na manutenção e Desenvolvimento do Ensino	4.025.461,68	60%	68,44
Mínimo Anual de 60% do FUNDEB na Remuneração do Magistério com Ensino Fundamental e Médio	0,00	60%	0,00
Mínimo Anual de 60% do FUNDEB na Remuneração do Magistério com Educ. Infantil e Ensino Fundamental	1.020.857,66	0	22,69
Complementação da União ao FUNDEB			

[Handwritten signatures and initials]

RECEITAS DE OPERAÇÕES DE CRÉDITO E DESPESAS DE CAPITAL	Valor Apurado Até o Bimestre	Saldo a Realizar
Receitas de operações de Crédito	0,00	20.000,00
Despesa de Capital Líquida	1.950.631,97	622.880,23

PROJEÇÃO ATUARIAL DOS REGIMES DE PREVIDÊNCIA	EXERCÍCIO	10º. EXERCÍCIO	20º. EXERCÍCIO	35º. EXERCÍCIO
Regime Geral de Previdência Social				
Receitas Previdenciárias (I)				
Despesas Previdenciárias (II)				
Resultado Previdenciário (I - II)				
Regime Próprio de Previdência Social dos Servidores Públicos				
Receitas Previdenciárias (IV)	0,00	0,00	0,00	0,00
Despesas Previdenciárias (V)	0,00	0,00	0,00	0,00
Resultado Previdenciário (IV - V)	0,00	0,00	0,00	0,00


RECEITAS DA ALIENAÇÃO DE ATIVOS E APLICAÇÃO DOS RECURSOS	Valor Apurado Até o Bimestre	Saldo a Realizar
Receita de Capital Resultante da Alienação de Ativos	0,00	20.000,00
Aplicação dos Recursos da Alienação de Ativos		


DESPESAS COM AÇÕES E SERVIÇOS PÚBLICOS DE SAÚDE	Limites Constitucionais Anuais	
	Valor Apurado Até o Bimestre	% Aplicado Até o Bimestre
Despesas com Ações e Serviço Público de Saúde executadas com recursos de impostos	2.934.764,17	15,00 %
		21,89 %





	Valor Apurado no Exercício Corrente
DESpesas de caráter continuado derivadas de PPP	
Despesas de caráter continuado derivadas de PPP	
Total das Despesas / RCL (%)	%

FONTE: SISTEMA: Aspec Informática - Unidade Responsável: Prefeitura Municipal de Altaneira - DATA DA EMISSÃO: 31/01/2019 - HORA DA EMISSÃO: 10:23:41


FRANCISCO DARIOMAR RODRIGUES SOARES
PREFEITO MUNICIPAL


INFOCONT ASSESSORIA CONTABIL MUNICIPAL
CONTADOR


JOSE HUMBERTO BATISTA
SECRETARIO DE ADM. E FINANÇAS



DAYANA KELLY NOGUEIRA LIMA DE OLIVEIRA
RESPONSÁVEL PELO CONTROLE INTERNO


RREO - ANEXO 9 (LRF, Art.53, parágrafo 1, inciso I)

R\$ 1,00


RECEITAS	PREVISÃO ATUALIZADA (a)	RECEITAS REALIZADAS			SALDO NÃO REALIZADO (a-b)
	20.000,00	(b)			
RECEITAS DE OPERAÇÕES DE CRÉDITO (I)	20.000,00	0,00			20.000,00
DESPESAS					
	DOTAÇÃO ATUALIZADA (d)	DESPESAS EMPENHADAS (e)	DESPESAS LIQUIDADAS	EXECUTAR INSCRITAS EM RESTOS A PAGAR NÃO PROCESSADOS	SALDO NÃO EXECUTADO (f) = (d - e)
DESPESAS DE CAPITAL	2.573.512,20	1.950.631,97	1.950.631,97	0,00	622.880,23
(-) Incentivos Fiscais a Contribuinte	0,00	0,00	0,00	0,00	0,00
(-) Incentivos Fiscais a Contribuinte por Instituições Financeiras	0,00	0,00	0,00	0,00	0,00
DESPESAS DE CAPITAL LÍQUIDAS (II)	2.573.512,20	1.950.631,97	1.950.631,97	0,00	622.880,23
RESULTADO PARA APURAÇÃO DA REGRA DE OURO (III)=(I-II)	-2.553.512,20	-1.950.631,97			-602.880,23

FONTE: SISTEMA: Aspec Informática - UNIDADE RESPONSÁVEL: Prefeitura Municipal de Altaneira - DATA DA EMISSÃO: 31/01/2019 - HORA DA EMISSÃO: 10:24:00


 FRANCISCO DARIOIMAR RODRIGUES SOARES
 PREFEITO MUNICIPAL


 INFOCONT ASSESSORIA CONTABIL MUNICIPAL
 CONTADOR


 JOSE HUMBERTO BATISTA


 DAYANA KELLY NOGUEIRA LIMA DE OLIVEIRA

RREO - ANEXO 9 (LRF, Art.53, parágrafo 1, inciso I)
SECRETÁRIO DE ADM. E FINANÇAS

RESPONSÁVEL PELO CONTROLE INTERNO

R\$ 1,00

RREO - ANEXO 11 (LRF, Art.53, parágrafo 1º inciso III)


R\$ 1,00


RECEITAS	PREVISÃO ATUALIZADA (a)	RECEITAS REALIZADAS (b)	SALDO (c)=(a-b)
RECEITAS DE ALIENAÇÃO DE ATIVOS (I)	20.000,00	0,00	20.000,00
Receita de Alienação de Bens Móveis	10.000,00	0,00	10.000,00
Receita de Alienação de Bens Imóveis	10.000,00	0,00	10.000,00

DESPESAS	DOTAÇÃO ATUALIZADA (d)	DESPESAS EMPENHADAS (e)	DESPESAS LIQUIDADAS	DESPESAS PAGAS (f)	DESPESAS INSCRITAS EM RESTOS A PAGAR NÃO PROCESSADOS	PAGAMENTO DE RESTOS A PAGAR (g)	SALDO (h)=(d-e)
APLICAÇÃO DOS RECURSOS DA ALIENAÇÃO DE ATIVOS (II)	0,00	0,00	0,00	0,00	0,00	0,00	0,00
DESPESAS DE CAPITAL	0,00	0,00	0,00	0,00	0,00	0,00	0,00
Investimentos	0,00	0,00	0,00	0,00	0,00	0,00	0,00
Inversões Financeiras	0,00	0,00	0,00	0,00	0,00	0,00	0,00
Amortização de Dívidas	0,00	0,00	0,00	0,00	0,00	0,00	0,00
DESPESAS CORRENTES DO REGIME DE PREVIDÊNCIA	0,00	0,00	0,00	0,00	0,00	0,00	0,00
Regime Próprio dos Servidores Públicos	0,00	0,00	0,00	0,00	0,00	0,00	0,00

SALDO FINANCEIRO A APLICAR	EXERCÍCIO (2017) (i)	EXERCÍCIO (2018) (j) = (Ib) - (IIf+IIig)	SALDO ATUAL (k)=(IIIi+IIIj)
VALOR (III)	0,00	0,00	0,00

FONTE: SISTEMA: Aspec Informática - UNIDADE RESPONSÁVEL: Prefeitura Municipal de Altaneira - DATA DA EMISSÃO: 31/01/2019 - HORA DA EMISSÃO: 10:24:14


 FRANCISCO DARLOMAR RODRIGUES SOARES
 PREFEITO MUNICIPAL


 INFOCOUNT ASSESSORIA CONTABIL MUNICIPAL
 CONTADOR

RELATÓRIO RESUMIDO DA EXECUÇÃO ORÇAMENTÁRIA
DEMONSTRATIVO DA RECEITA DE ALIENAÇÃO DE ATIVOS E APLICAÇÃO DOS RECURSOS
ORÇAMENTO FISCAL E DA SEGURIDADE SOCIAL
6º bimestre de 2018 (Novembro a Dezembro)

RREO - ANEXO 11 (LRF, Art. 53, parágrafo 1º inciso III)

R\$ 1,00



JOSE HUMBERTO BATISTA
SECRETARIO DE ADM. E FINANÇAS



DAYANA KELLY NOGUEIRA LIMA DE OLIVEIRA
RESPONSÁVEL PELO CONTROLE INTERNO

RREO - ANEXO 10 (LRF, Art 53, § 1o. inciso II)

R\$ 1,00

PLANO PREVIDENCIÁRIO

EXERCÍCIO	RECEITAS PREVIDENCIÁRIAS (a)	DESPESAS PREVIDENCIÁRIAS (b)	RESULTADO PREVIDENCIÁRIO (c)=(a-b)	SALDO FINANCEIRO DO EXERCÍCIO (d) = (d' exercício anterior) + (c)
2017	0,00	0,00	0,00	0,00
2018	0,00	0,00	0,00	0,00
2019	0,00	0,00	0,00	0,00
2020	0,00	0,00	0,00	0,00
2021	0,00	0,00	0,00	0,00
2022	0,00	0,00	0,00	0,00
2023	0,00	0,00	0,00	0,00
2024	0,00	0,00	0,00	0,00
2025	0,00	0,00	0,00	0,00
2026	0,00	0,00	0,00	0,00
2027	0,00	0,00	0,00	0,00
2028	0,00	0,00	0,00	0,00
2029	0,00	0,00	0,00	0,00
2030	0,00	0,00	0,00	0,00
2031	0,00	0,00	0,00	0,00
2032	0,00	0,00	0,00	0,00
2033	0,00	0,00	0,00	0,00
2034	0,00	0,00	0,00	0,00
2035	0,00	0,00	0,00	0,00
2036	0,00	0,00	0,00	0,00
2037	0,00	0,00	0,00	0,00
2038	0,00	0,00	0,00	0,00
2039	0,00	0,00	0,00	0,00
2040	0,00	0,00	0,00	0,00
2041	0,00	0,00	0,00	0,00
2042	0,00	0,00	0,00	0,00
2043	0,00	0,00	0,00	0,00
2044	0,00	0,00	0,00	0,00
2045	0,00	0,00	0,00	0,00
2046	0,00	0,00	0,00	0,00
2047	0,00	0,00	0,00	0,00

RELATÓRIO RESUMIDO DA EXECUÇÃO ORÇAMENTÁRIA
ATUARIAL DO REGIME PRÓPRIO DE PREVIDÊNCIA SOCIAL DOS SERVIDORES PÚBLICOS
ORÇAMENTOS FISCAL E DA SEGURIDADE SOCIAL
6º bimestre de 2018 (Novembro a Dezembro)

2048	0,00	0,00	0,00	0,00
2049	0,00	0,00	0,00	0,00
2050	0,00	0,00	0,00	0,00
2051	0,00	0,00	0,00	0,00
2052	0,00	0,00	0,00	0,00
2053	0,00	0,00	0,00	0,00
2054	0,00	0,00	0,00	0,00
2055	0,00	0,00	0,00	0,00
2056	0,00	0,00	0,00	0,00
2057	0,00	0,00	0,00	0,00
2058	0,00	0,00	0,00	0,00
2059	0,00	0,00	0,00	0,00
2060	0,00	0,00	0,00	0,00
2061	0,00	0,00	0,00	0,00
2062	0,00	0,00	0,00	0,00
2063	0,00	0,00	0,00	0,00
2064	0,00	0,00	0,00	0,00
2065	0,00	0,00	0,00	0,00
2066	0,00	0,00	0,00	0,00
2067	0,00	0,00	0,00	0,00
2068	0,00	0,00	0,00	0,00
2069	0,00	0,00	0,00	0,00
2070	0,00	0,00	0,00	0,00
2071	0,00	0,00	0,00	0,00
2072	0,00	0,00	0,00	0,00
2073	0,00	0,00	0,00	0,00
2074	0,00	0,00	0,00	0,00
2075	0,00	0,00	0,00	0,00
2076	0,00	0,00	0,00	0,00
2077	0,00	0,00	0,00	0,00
2078	0,00	0,00	0,00	0,00
2079	0,00	0,00	0,00	0,00
2080	0,00	0,00	0,00	0,00
2081	0,00	0,00	0,00	0,00
2082	0,00	0,00	0,00	0,00
2083	0,00	0,00	0,00	0,00
2084	0,00	0,00	0,00	0,00
2085	0,00	0,00	0,00	0,00
2086	0,00	0,00	0,00	0,00
2087	0,00	0,00	0,00	0,00


[Handwritten signature]


[Handwritten signature]

[Handwritten signature]


2088	0,00	0,00	0,00	0,00
2089	0,00	0,00	0,00	0,00
2090	0,00	0,00	0,00	0,00
2091	0,00	0,00	0,00	0,00

FONTE: SISTEMA: Aspec Informática - UNIDADE RESPONSÁVEL: Prefeitura Municipal de Altaneira - DATA DA EMISSÃO:04/02/2019 - HORA DA EMISSÃO:10:24:24


FRANCISCO DARIO MAR RODRIGUES SOARES
PREFEITO MUNICIPAL


INFOCOMT ASSESSORIA CONTABIL MUNICIPAL
CONTADOR


JOSE HUMBERTO BATISTA
SECRETARIO DE ADM. E FINANÇAS


DAYANA KELLY NOGUEIRA LIMA DE OLIVEIRA
RESPONSÁVEL PELO CONTROLE INTERNO

MUNICIPIO DE ALTANEIRA/CE – PODER EXECUTIVO
 RELATORIO RESUMIDO DA EXECUÇÃO ORÇAMENTÁRIA
 DEMONSTRATIVO DAS RECEITAS E DESPESAS PREVIDENCIARIAS DO REGIME PROPRIO DE PREVIDÊNCIA DOS SERVIDORES
 ORÇAMENTO FISCAL E DA SEGURIDADE SOCIAL
 NOVEMBRO A DEZEMBRO DE 2018

LRF, ARTIGO 53, INCISO II – ANEXO IV

RECEITAS	PREVISAO INICIAL	PREVISAO ATUALIZADA	RECEITAS REALIZADAS		
			NO BIMESTRE	ATE O BIMESTRE NOV A DEZ 2018	ATE O BIMESTRE NOV A DEZ 2018

NÃO HÁ MOVIMENTO

DESPESAS	PREVISAO INICIAL	PREVISAO ATUALIZADA	DESPESAS REALIZADAS		
			NO BIMESTRE	ATE O BIMESTRE NOV A DEZ 2018	ATE O BIMESTRE NOV A DEZ 2018

NÃO HÁ MOVIMENTO

ESPECIFICAÇÃO	NOVEMBRO	DEZEMBRO	PERIODO DE REFERENCIA	
			2018	2018

NÃO HÁ MOVIMENTO

FONTE BALANCETES MENSIS DA RECEITA, DESPESA E FINANCEIRO