



GABINETE DO PREFEITO

CERTIDÃO DE PUBLICAÇÃO

Para os devidos fins de prova, junto ao Tribunal de Contas, em especial para atendimento das exigências da Instrução Normativa nº 03/2000, **CERTIFICAMOS** que o **Relatório Resumido da Execução Orçamentária – R.R.E.O.** relativo ao **6º Bimestre de 2017**, foi publicado através de fixação em FLANELÓGRAFO na sede desta Prefeitura em 28 de janeiro de 2018, como também divulgado através do site do município: www.altaneira.ce.gov.br, cumprindo assim as determinações da Lei Complementar 101/2000 (Lei da Responsabilidade Fiscal), nos termos do Art. 48, como também da Constituição Estadual e da decisão do STJ, proferida no resumo especial nº 105.232(96/0056484-5/CEARÁ), tendo em vista ausência de diário oficial.

Paço da Prefeitura Municipal de ALTANEIRA (CE)., 26 de janeiro de 2018.


Francisco Dariomar Rodrigues Soares
Prefeito Municipal

RREO - ANEXO 1 (LRF, Art 52, inciso I, alínea 'a' e 'b' do inciso II e § 1o.)

R\$ 1,00

RECEITAS ORÇAMENTÁRIAS	PREVISÃO INICIAL	PREVISÃO ATUALIZADA (a)	RECEITAS REALIZADAS			SALDO A REALIZAR (a-c)
			NO BIMESTRE (b)	% b/a	ATÉ O BIMESTRE (c)	
RECEITAS (exceto intra-orçamentárias) (I)	23.241.254,08	23.241.254,08	4.811.828,86	20,70	28.606.921,95	123,09
RECEITAS CORRENTES	22.502.254,08	22.502.254,08	4.811.828,86	21,38	28.606.921,95	127,13
RECEITA TRIBUTÁRIA	463.000,00	463.000,00	303.818,57	65,62	571.304,28	123,39
Impostos	457.000,00	457.000,00	303.610,27	66,44	539.112,20	117,97
Taxas	6.000,00	6.000,00	208,30	3,47	32.192,08	536,53
RECEITA DE CONTRIBUIÇÕES	90.000,00	90.000,00	13.658,31	15,18	77.785,84	86,43
Contribuição para o custeio do serviço de iluminação pública	90.000,00	90.000,00	13.658,31	15,18	77.785,84	86,43
RECEITA PATRIMONIAL	197.000,00	197.000,00	126.349,94	64,14	347.541,57	176,42
Receitas imobiliárias	1.000,00	1.000,00	0,00	0,00	0,00	0,00
Receitas de valores mobiliários	194.000,00	194.000,00	126.349,94	65,13	347.541,57	179,15
Outras receitas patrimoniais	2.000,00	2.000,00	0,00	0,00	0,00	0,00
TRANSFERÊNCIAS CORRENTES	21.640.054,08	21.640.054,08	4.259.159,13	19,68	20.659.531,66	95,47
Transferências intergovernamentais	21.158.054,08	21.158.054,08	3.795.827,67	17,94	20.093.755,67	94,97
Transferências de convênios	482.000,00	482.000,00	463.331,46	96,13	565.775,99	117,38
OUTRAS RECEITAS CORRENTES	112.200,00	112.200,00	108.842,91	97,01	6.950.758,60	6.194,97
Multa e juros de mora	3.200,00	3.200,00	240,80	7,53	460,86	14,40
Indenizações e restituições	61.000,00	61.000,00	107.309,08	175,92	6.938.762,00	-6.877.762,00
Receita da dívida ativa	28.000,00	28.000,00	801,60	2,86	2.762,39	25.237,61
Receitas correntes diversas	20.000,00	20.000,00	491,43	2,46	8.773,35	43,87
RECEITAS DE CAPITAL	739.000,00	739.000,00	0,00	0,00	0,00	739.000,00
OPERAÇÕES DE CRÉDITO	49.000,00	49.000,00	0,00	0,00	0,00	49.000,00
Operações de crédito internas	49.000,00	49.000,00	0,00	0,00	0,00	49.000,00
ALIEÇÃO DE BENS	20.000,00	20.000,00	0,00	0,00	0,00	20.000,00
Alienação de bens móveis	20.000,00	20.000,00	0,00	0,00	0,00	20.000,00
TRANSFERÊNCIAS DE CAPITAL	670.000,00	670.000,00	0,00	0,00	0,00	670.000,00
Transferências de convênios	670.000,00	670.000,00	0,00	0,00	0,00	670.000,00
RECEITAS (intra-orçamentárias) (II)	0,00	0,00	0,00	0,00	0,00	0,00
SUBTOTAL DAS RECEITAS (III) = (I + II)	23.241.254,08	23.241.254,08	4.811.828,86	20,70	28.606.921,95	123,09

OPERAÇÕES DE CRÉDITO / REFINANCIAMENTO (IV)
 OPERAÇÕES DE CRÉDITO INTERNAS





-5.365.667,87

Para refinanciamento da dívida mobiliária
 Para refinanciamento da dívida contratual
 OPERAÇÕES DE CRÉDITO EXTERNAS
 Para refinanciamento da dívida mobiliária
 Para refinanciamento da dívida contratual

SUBTOTAL COM REFINANCIAMENTO (V) = (III + IV)	23.241.254,08	23.241.254,08	4.811.828,86	20,70	28.606.921,95	123,09	-5.365.667,87
DÉFICIT (VI)	-	-	-	-	0,00	-	-
TOTAL (VII) = (V+VI)	23.241.254,08	23.241.254,08	4.811.828,86	20,70	28.606.921,95	123,09	-5.365.667,87
SALDOS DE EXERCÍCIOS ANTERIORES (utilizados para créditos adicío)	-	776.880,00	-	-	776.880,00	-	-
Recursos arrecadados em exercícios anteriores - RPPS	0,00	0,00	-	-	-	-	-
Superávit financeiro	-	776.880,00	-	-	776.880,00	-	-
Reabertura de créditos adicionais	-	0,00	-	-	0,00	-	-

DESPESAS ORÇAMENTÁRIAS	DOTAÇÃO INICIAL (d)	DOTAÇÃO ATUALIZADA (e)	DESPESAS EMPENHADAS (f)		SALDO (g)=(e-f)	DESPESAS LIQUIDADAS (h)		SALDO (i)=(e-h)	DESPESAS PAGAS ATÉ O BIMESTRE (j)	INSCRITAS EM RESTOS A PAGAR NÃO PROCESSADOS (k)
			NO BIMESTRE	ATÉ O BIMESTRE		NO BIMESTRE	ATÉ O BIMESTRE			
DESPESAS (exceto intr orçamentárias)(VIII)	23.241.254,08	25.627.849,08	3.383.755,54	24.034.709,80	1.593.139,28	5.450.242,67	23.840.016,23	1.787.832,85	21.908.661,05	194.693,57
DESPESAS CORRENTES	17.595.897,90	23.211.319,90	3.053.630,23	22.046.956,43	1.164.363,47	4.767.505,68	21.852.262,86	1.359.057,04	19.949.487,72	194.693,57
Pessoal e encargos so	10.466.116,00	12.572.486,00	1.639.720,63	12.189.203,59	383.282,41	2.623.709,85	12.189.203,59	383.282,41	11.474.917,05	0,00
Juros e encargos da d	5.000,00	5.000,00	0,00	0,00	5.000,00	0,00	0,00	5.000,00	0,00	0,00
Outras despesas corre	7.124.781,90	10.633.833,90	1.413.909,60	9.857.752,84	776.081,06	2.143.795,83	9.663.059,27	970.774,63	8.524.570,67	194.693,57
DESPESAS DE CAPITAL	5.595.356,18	2.366.529,18	330.115,31	1.987.753,37	378.775,81	682.736,99	1.987.753,37	378.775,81	1.959.173,33	0,00
Investimentos	4.852.356,18	1.682.529,18	595.885,48	1.327.283,37	355.245,81	595.885,48	1.327.283,37	355.245,81	1.309.676,97	0,00
Inversões financeiras	8.000,00	8.000,00	0,00	0,00	8.000,00	0,00	0,00	8.000,00	0,00	0,00
Amortização de dívida	735.000,00	676.000,00	-65.760,17	660.470,00	15.530,00	86.851,51	660.470,00	15.530,00	649.496,36	0,00
Reserva de contingênci	50.000,00	50.000,00	0,00	0,00	50.000,00	0,00	0,00	50.000,00	0,00	0,00
DESPESAS (intra-orçamentárias)(IX)	0,00	0,00	0,00	0,00	0,00	0,00	0,00	0,00	0,00	0,00
SUBTOTAL DAS										

[Handwritten signatures and initials]

DESAPESAS(X)=(VIII+IX)	23.241.254,08	25.627.849,08	3.583.755,54	24.034.709,80	1.593.139,28	5.450.242,67	23.840.016,23	1.787.832,85	21.908.661,05	194.693,57
AMORTIZAÇÃO DA DÍVIDA REFINANCIAMENTO (XI)										
AMORT. DA DÍVIDA INT Divida mobiliária Outras dividas										
AMORT. DA DÍVIDA EXT Divida mobiliária Outras dividas										
SUBTOTAL COM REFINANCIAMENTO (XII)=(X+XI)	23.241.254,08	25.627.849,08	3.583.755,54	24.034.709,80	1.593.139,28	5.450.242,67	23.840.016,23	1.787.832,85	21.908.661,05	194.693,57
SUPERAVIT (XIII)	-	-	-	4.572.212,15	-	-	-	-	-	-
TOTAL (XIV)=(XII+XIII)	23.241.254,08	25.627.849,08	3.583.755,54	28.606.921,95	1.593.139,28	5.450.242,67	23.840.016,23	1.787.832,85	21.908.661,05	194.693,57
Reserva do RPPS	0,00	0,00	0,00	0,00	0,00	0,00	0,00	0,00	0,00	0,00

RECEITAS ORÇAMENTÁRIAS	PREVISÃO INICIAL	PREVISÃO ATUALIZADA (a)	RECEITAS REALIZADAS			SALDO A REALIZAR (a-c)
			NO BIMESTRE (b)	% b/a	ATÉ O BIMESTRE (c)	
RECEITAS (intra-orçamentárias) (II)	0,00	0,00	0,00	0,00	0,00	0,00
RECEITAS CORRENTES	0,00	0,00	0,00	0,00	0,00	0,00
RECEITAS DE CAPITAL	0,00	0,00	0,00	0,00	0,00	0,00

DESAPESAS INTRA-ORÇAMENTÁRIAS	DOTAÇÃO INICIAL (d)	DOTAÇÃO ATUALIZADA (e)	DESAPESAS EMPENHADAS		SALDO (g)=(e-f)	DESAPESAS LIQUIDADAS		SALDO (i)=(e-h)	DESAPESAS PAGAS ATÉ O BIMESTRE (j)	INSCRITAS EM RESTOS A PAGAR NÃO PROCESSADOS (k)
			NO BIMESTRE	ATÉ O BIMESTRE (f)		NO BIMESTRE	ATÉ O BIMESTRE (h)			
DESAPESAS (intra-orçamentárias)(IX)	0,00	0,00	0,00	0,00	0,00	0,00	0,00	0,00	0,00	0,00

[Handwritten signatures and initials]

DESPESAS CORRENTES	0,00	0,00	0,00	0,00	0,00	0,00	0,00	0,00	0,00
DESPESAS DE CAPITAL	0,00	0,00	0,00	0,00	0,00	0,00	0,00	0,00	0,00

FONTE: SISTEMA: Aspec Informática - UNIDADE RESPONSÁVEL: Prefeitura Municipal de Altaneira - DATA DA EMISSÃO: 26/01/2018 - HORA DA EMISSÃO: 14:15:39

Notas: (*) - No modelo da STN inexistente coluna para reduções de dotação. Por este motivo, as reduções foram deduzidas na própria coluna de 'Créditos adicionais', motivo pelo qual esta coluna poderá conter valores negativos, não sendo portanto nenhum erro ser exibido valores negativos na coluna 'Créditos adicionais'.
(**) - Este relatório foi impresso sem considerar 'restos a pagar não processados'.


ANTONIO FERREIRA DE OLIVEIRA
PREFEITO EM EXERCÍCIO

INFOCONT ASSESSORIA CONTABIL MUNICIPAL
CONTADOR



VIVIAN TAMARA PEREIRA SOUSA
RESPONSÁVEL CONTROLE INTERNO

JOSE HUMBERTO BATISTA
SECRETÁRIO DE ADM. E FINANÇAS


FUNÇÃO / SUBFUNÇÃO	DOTAÇÃO INICIAL	DOTAÇÃO ATUALIZADA (a)	DESPESAS EMPENHADAS		DESPESAS LIQUIDADAS		b/total b	% (b/a)	SALDO A LIQUIDAR (a-b)
			NO BIMESTRE	ATÉ O BIMESTRE	NO BIMESTRE	ATÉ O BIMESTRE (b)			
DESPESAS (EXCETO INTRA-ORÇAMENTARIAS) (I)	23.241.254,08	25.627.849,08	3.583.755,54	24.034.709,80	5.450.242,67	23.840.016,23	100,00	93,02	1.787.832,85
LEGISLATIVA	1.042.000,00	1.042.000,00	1.025.215,16	1.025.215,16	1.025.215,16	1.025.215,16	4,30	98,39	16.784,84
Ação Legislativa	1.042.000,00	1.042.000,00	1.025.215,16	1.025.215,16	1.025.215,16	1.025.215,16	4,30	98,39	16.784,84
ADMINISTRAÇÃO	4.292.510,00	6.350.299,00	669.027,62	6.167.871,94	1.072.686,04	6.124.503,80	25,69	96,44	225.795,20
Administração Geral	4.292.510,00	6.350.299,00	669.027,62	6.167.871,94	1.072.686,04	6.124.503,80	25,69	96,44	225.795,20
ASSISTÊNCIA SOCIAL	1.473.570,00	1.896.492,00	50.311,81	1.456.799,75	261.408,00	1.422.876,60	5,97	75,03	473.615,40
Assistência ao Idoso	10.000,00	10.000,00	0,00	0,00	0,00	0,00	0,00	0,00	10.000,00
Assistência de Portador de	5.000,00	5.000,00	0,00	0,00	0,00	0,00	0,00	0,00	5.000,00
Assistência à Criança e ao	70.540,00	76.640,00	0,00	6.100,00	0,00	6.100,00	0,03	7,96	70.540,00
Assistência Comunitária	1.302.530,00	1.656.092,00	34.783,67	1.327.127,46	241.783,98	1.293.204,31	5,42	78,09	362.887,69
Demais Subfunções	85.500,00	148.760,00	15.528,14	123.572,29	19.624,02	123.572,29	0,52	83,07	25.187,71
SAÚDE	4.310.819,90	5.481.092,90	735.595,94	5.133.259,53	970.810,71	5.100.593,76	21,40	93,06	380.497,14
Atenção Básica	1.484.800,00	1.736.830,00	265.943,76	1.561.830,49	296.893,37	1.561.830,49	6,55	89,92	174.999,51
Assistência Hospitalar e A	1.577.250,00	1.860.970,00	288.043,21	1.731.218,18	331.584,96	1.731.218,18	7,26	93,03	129.751,82
Suporte Profilático e Terá	10.000,00	36.200,00	5.929,05	30.284,64	6.205,11	30.284,64	0,13	83,66	5.915,36
Vigilância Sanitária	20.000,00	10.000,00	0,00	0,00	0,00	0,00	0,00	0,00	10.000,00
Vigilância Epidemiológica	134.750,00	237.100,00	40.634,35	225.437,56	40.947,26	225.437,56	0,95	95,08	11.662,44
Demais Subfunções	1.084.019,90	1.599.992,90	135.045,57	1.584.488,66	295.180,01	1.551.824,89	6,51	96,99	48.168,01
TRABALHO	3.500,00	3.500,00	0,00	0,00	0,00	0,00	0,00	0,00	3.500,00
Fomento ao Trabalho	3.500,00	3.500,00	0,00	0,00	0,00	0,00	0,00	0,00	3.500,00
EDUCAÇÃO	9.045.890,50	8.417.600,50	558.299,44	8.128.254,58	1.422.205,51	8.043.516,07	33,74	95,56	374.084,43
Ensino Fundamental	6.977.576,50	7.096.108,50	454.780,47	6.903.686,05	1.223.410,94	6.853.209,94	28,75	96,58	242.898,56
Educação Infantil	725.734,00	110.632,00	4.130,25	73.748,73	12.700,63	73.748,73	0,31	66,65	36.903,27
Educação de Jovens e Adult	43.430,00	14.430,00	0,00	0,00	0,00	0,00	0,00	0,00	14.430,00
Educação Básica	8.750,00	8.750,00	0,00	0,00	0,00	0,00	0,00	0,00	8.750,00
Demais Subfunções	1.290.400,00	1.187.660,00	99.388,72	1.150.819,80	186.093,94	1.116.557,40	4,68	94,01	74.102,60
CULTURA	359.500,00	645.800,00	212.853,46	570.917,43	212.853,46	570.917,43	2,39	88,40	74.882,57
Difusão Cultural	359.500,00	645.800,00	212.853,46	570.917,43	212.853,46	570.917,43	2,39	88,40	74.882,57
URBANISMO	491.000,00	449.000,00	61.451,12	435.044,16	61.451,12	435.044,16	1,82	96,89	13.955,84
Infra-Estrutura Urbana	441.000,00	449.000,00	61.451,12	435.044,16	61.451,12	435.044,16	1,82	96,89	13.955,84

FUNÇÃO / SUBFUNÇÃO	DOTAÇÃO INICIAL	DOTAÇÃO ATUALIZADA (a)	DESPESAS EMPENHADAS		DESPESAS LIQUIDADAS		% b/total b	% (b/a)	SALDO A LIQUIDAR (a-b)
			NO BIMESTRE	ATÉ O BIMESTRE	NO BIMESTRE	ATÉ O BIMESTRE (b)			
Serviços Urbanos	50.000,00	0,00	0,00	0,00	0,00	0,00	0,00	0,00	
HABITAÇÃO	100.000,00	0,00	0,00	0,00	0,00	0,00	0,00	0,00	
Habitacão Rural	100.000,00	0,00	0,00	0,00	0,00	0,00	0,00	0,00	
SANEAMENTO	251.000,00	41.000,00	0,00	0,00	0,00	0,00	0,00	41.000,00	
Saneamento Básico Rural	201.000,00	31.000,00	0,00	0,00	0,00	0,00	0,00	31.000,00	
Saneamento Básico Urbano	50.000,00	10.000,00	0,00	0,00	0,00	0,00	0,00	10.000,00	
GESTÃO AMBIENTAL	110.000,00	20.000,00	0,00	0,00	0,00	0,00	0,00	20.000,00	
Preservação e Conservação	100.000,00	10.000,00	0,00	0,00	0,00	0,00	0,00	10.000,00	
Recursos Hídricos	10.000,00	10.000,00	0,00	0,00	0,00	0,00	0,00	10.000,00	
AGRICULTURA	41.000,00	39.379,00	0,00	0,00	0,00	0,00	0,00	39.379,00	
Promoção da Produção Agróp	26.000,00	24.379,00	0,00	0,00	0,00	0,00	0,00	24.379,00	
Demais Subfunções	15.000,00	15.000,00	0,00	0,00	0,00	0,00	0,00	15.000,00	
COMÉRCIO E SERVIÇOS	50.000,00	10.000,00	0,00	0,00	0,00	0,00	0,00	10.000,00	
Promoção Comercial	50.000,00	10.000,00	0,00	0,00	0,00	0,00	0,00	10.000,00	
ENERGIA	90.000,00	10.000,00	0,00	0,00	0,00	0,00	0,00	10.000,00	
Energia Elétrica	90.000,00	10.000,00	0,00	0,00	0,00	0,00	0,00	10.000,00	
TRANSPORTE	259.463,68	54.685,68	42.319,15	42.319,15	42.319,15	0,18	77,39	12.366,53	
Transporte Rodoviário	259.463,68	54.685,68	42.319,15	42.319,15	42.319,15	0,18	77,39	12.366,53	
DESPORTO E LAZER	561.000,00	456.000,00	294.442,01	414.558,10	294.442,01	1,74	90,91	41.441,90	
Desporto Comunitário	561.000,00	456.000,00	294.442,01	414.558,10	294.442,01	1,74	90,91	41.441,90	
ENCARGOS ESPECIAIS	710.000,00	661.000,00	-65.760,17	660.470,00	86.851,51	2,77	99,92	530,00	
Serviço da Dívida Interna	710.000,00	661.000,00	-65.760,17	660.470,00	86.851,51	2,77	99,92	530,00	
RESERVA DE CONTINGÊNCIA	50.000,00	50.000,00	0,00	0,00	0,00	0,00	0,00	50.000,00	
DESPESAS (INTRA-ORÇAMENTARIAS) (II)	0,00	0,00	0,00	0,00	0,00	0,00	0,00	0,00	
TOTAL (III) = (I + II)	23.241.254,08	25.627.849,08	3.583.755,54	24.034.709,80	5.450.242,67	100,00	93,02	1.787.832,85	

FONTE: SISTEMA: Aspec Informática - UNIDADE RESPONSÁVEL: Prefeitura Municipal de Altaneira - DATA DA EMISSÃO: 26/01/2018 - HORA DA EMISSÃO: 11:17:30


Nota (*) - Este relatório foi impresso sem considerar 'restos a pagar não processados'.

FUNÇÃO / SUBFUNÇÃO	DOTAÇÃO INICIAL	DOTAÇÃO ATUALIZADA (a)	DESPESAS EMPENHADAS		DESPESAS LIQUIDADAS		b/total b	% (b/a)	SALDO A LIQUIDAR (a-b)
			NO BIMESTRE	ATÉ O BIMESTRE	NO BIMESTRE	ATÉ O BIMESTRE (b)			


 ANTONIO FERREIRA DE OLIVEIRA
 PREFEITO EM EXERCÍCIO


 INFOCONT ASSESSORIA CONTABIL MUNICIPAL
 CONTADOR


 JOSE HUMBERTO BATISTA
 SECRETARIO DE ADM. E FINANÇAS






 VIVIAN TAMARA PEREIRA SOUSA
 RESPONSÁVEL CONTROLE INTERNO

ESPECIFICAÇÃO	EVOLUÇÃO DA RECEITA REALIZADA NOS ÚLTIMOS 12 MESES													
	Jan/2017	Feb/2017	Mar/2017	Abr/2017	Mai/2017	Jun/2017	Jul/2017	Jan/2017	Feb/2017	Mar/2017	Abr/2017	Mai/2017	Jun/2017	Jul/2017
RECEITAS CORRENTE (I)	1.787.757,93	2.192.670,70	1.904.941,47	1.910.345,93	1.969.340,49	1.920.906,35	8.626.027,83	16.430,05	32.742,03	18.555,75	60.985,63	26.003,53	37.087,69	17.354,11
Receita tributária	3.376,82	0,00	0,00	1.649,04	0,00	258,18	5.900,25	6.810,31	3.825,34	8.090,06	11.239,00	9.158,46	7.237,27	5.836,34
IPTU	0,00	0,00	0,00	340,00	0,00	0,00	0,00	0,00	0,00	0,00	340,00	0,00	0,00	0,00
ITBI	3.750,36	28.313,26	10.120,79	40.607,39	11.687,38	25.698,42	8.914,02	0,00	0,00	0,00	0,00	0,00	0,00	0,00
IRRF	2.492,56	603,43	344,90	7.150,20	5.157,69	1.893,82	1.703,50	8.059,62	221,83	344,90	7.150,20	5.157,69	1.893,82	1.703,50
Outras receitas tributárias	18.409,48	5.500,32	16.008,60	9.653,85	7.528,19	6.139,68	5.693,12	18.409,48	5.500,32	16.008,60	9.653,85	7.528,19	6.139,68	5.693,12
Receita de contribuições	1.696.086,30	2.138.907,08	1.864.201,30	1.764.700,18	1.922.554,13	1.868.012,94	1.887.420,97	68.001,89	874.308,05	547.801,58	660.014,98	748.673,08	690.063,75	890.978,55
Receita patrimonial	558.219,60	290.881,06	704.065,78	506.756,98	524.171,39	526.191,75	633.959,43	16.970,23	26.407,03	15.751,16	12.032,16	10.656,06	9.344,19	3.480,54
Transferências correntes	0,00	0,00	0,00	45,22	0,00	0,00	0,00	0,00	0,00	0,00	45,22	0,00	0,00	0,00
Cota-parte do FPM	1.691,11	1.691,11	1.691,11	1.691,11	1.691,11	1.691,11	1.691,11	0,00	0,00	0,00	0,00	0,00	0,00	0,00
Cota-parte do ICMS	1.290,22	1.731,95	1.361,00	1.643,43	1.541,98	1.550,36	1.691,11	0,00	0,00	0,00	0,00	0,00	0,00	0,00
Cota-parte do IPVA	357.097,62	720.398,17	447.526,24	416.114,22	442.519,44	429.541,50	1.691,11	0,00	0,00	0,00	0,00	0,00	0,00	0,00
Cota-parte do ITR	78.870,63	223.489,71	145.998,43	166.402,08	193.084,83	209.375,61	38.04	0,00	0,00	0,00	0,00	0,00	0,00	0,00
Transferências da LC 87/96	48.772,48	1.232,68	5.953,99	69.342,69	1.342,19	1.604,96	38,04	0,00	0,00	0,00	0,00	0,00	0,00	0,00
Transferências da LC 61/89	252.024,58	239.003,82	254.135,30	236.436,74	237.389,94	245.819,16	38,04	0,00	0,00	0,00	0,00	0,00	0,00	0,00
Transferências do Fundeb	252.024,58	239.003,82	254.135,30	236.436,74	237.389,94	245.819,16	38,04	0,00	0,00	0,00	0,00	0,00	0,00	0,00
Outras transferências correntes	0,00	0,00	0,00	0,00	0,00	0,00	0,00	0,00	0,00	0,00	0,00	0,00	0,00	0,00
Outras receitas correntes	0,00	0,00	0,00	0,00	0,00	0,00	0,00	0,00	0,00	0,00	0,00	0,00	0,00	0,00
DEDUÇÕES (II)	252.024,58	239.003,82	254.135,30	236.436,74	237.389,94	245.819,16	234.772,76	252.024,58	239.003,82	254.135,30	236.436,74	237.389,94	245.819,16	234.772,76
Ded. de receita para formação do Fundeb	252.024,58	239.003,82	254.135,30	236.436,74	237.389,94	245.819,16	234.772,76	252.024,58	239.003,82	254.135,30	236.436,74	237.389,94	245.819,16	234.772,76
RECEITA CORRENTE LÍQUIDA (III)=(I-II)	1.535.733,35	1.953.666,88	1.650.806,17	1.673.909,19	1.711.950,55	1.675.087,19	8.391.255,07	1.535.733,35	1.953.666,88	1.650.806,17	1.673.909,19	1.711.950,55	1.675.087,19	8.391.255,07

ESPECIFICAÇÃO	EVOLUÇÃO DA RECEITA REALIZADA NOS ÚLTIMOS 12 MESES						TOTAL (ÚLTIMOS 12 MESES)	PREVISÃO ATUALIZADA EXERCÍCIO
	Ago/2017	Set/2017	Out/2017	Nov/2017	Dez/2017			
RECEITAS CORRENTES (I)	1.911.897,11	2.001.510,57	1.989.612,62	2.072.533,32	3.289.784,60	31.527.328,92	25.105.034,08	
Receita tributária	16.520,94	11.633,99	30.171,99	46.029,12	257.789,45	571.304,28	463.000,00	
IPTU	0,00	0,00	0,00	28.096,43	22.957,58	57.238,30	36.000,00	
ISS	5.714,35	2.759,05	11.806,58	5.639,83	52.715,42	130.832,01	115.000,00	
ITBI	1.280,00	0,00	416,00	0,00	0,00	4.035,00	2.000,00	
IRRF	9.104,48	8.874,94	5.733,84	12.128,16	182.072,85	347.005,89	294.000,00	
Outras receitas tributárias	422,11	0,00	12.215,57	164,70	43,60	32.192,08	6.000,00	
Receita de contribuições	6.416,62	11.080,45	7.824,12	6.011,50	7.646,81	77.783,84	90.000,00	
Receita patrimonial	4.712,17	128.348,85	3.138,07	2.616,69	123.733,25	347.541,57	197.000,00	
Transferências correntes	1.882.290,78	1.849.443,49	1.946.673,27	1.876.721,82	2.882.926,37	23.579.938,63	24.247.854,08	
Cota-parte do FPM	604.432,63	573.519,84	573.164,83	591.597,31	1.137.411,70	8.509.974,19	9.346.666,00	
Cota-parte do ICMS	613.298,70	572.624,81	710.543,90	591.162,94	517.913,65	6.749.789,99	4.630.000,00	
Cota-parte do IPVA	1.686,18	1.912,59	3.547,15	1.568,45	1.238,89	104.544,63	337.000,00	
Cota-parte do ITR	12,97	155,11	138,59	33,73	6,11	920,68	1.000,00	
Transferências da LC 87/96	1.691,11	1.691,11	1.691,11	1.691,11	1.691,11	20.293,32	16.000,00	
Transferências da LC 61/89	1.629,78	1.740,79	2.196,93	1.793,90	2.475,07	20.697,06	15.000,00	
Transferências do Fundeb	471.115,97	492.583,19	405.927,19	315.070,06	479.206,43	5.083.390,60	5.981.988,00	
Outras transferências correntes	238.423,44	271.216,05	247.463,57	373.784,32	742.983,41	3.090.328,16	3.900.200,08	
Outras receitas correntes	1.956,60	1.003,79	1.805,17	91.154,19	17.688,72	6.950.758,60	11.200,00	
DEDUÇÕES (II)	244.550,27	217.128,84	238.656,50	237.573,44	262.915,62	2.920.406,97	2.602.800,00	
ded. de receita para formação do Fundeb	244.550,27	217.128,84	238.656,50	237.573,44	262.915,62	2.920.406,97	2.602.800,00	
RECEITA CORRENTE LÍQUIDA (III)=(I-II)	1.667.346,84	1.784.381,73	1.750.956,12	1.784.959,88	3.026.868,98	28.606.921,95	22.502.234,08	

FONTE: SISTEMA: Aspec Informática - UNIDADE RESPONSÁVEL: Prefeitura Municipal de Altaneira - DATA DA EMISSÃO: 26/01/2018 - HORA DA EMISSÃO: 11:17:38


RELATÓRIO RESUMIDO DA EXECUÇÃO ORÇAMENTÁRIA
DEMONSTRATIVO DA RECEITA CORRENTE LÍQUIDA
ORÇAMENTO FISCAL E DA SEGURIDADE SOCIAL
6º bimestre de 2017 (até Dezembro)

 ANTONIO FERREIRA DE OLIVEIRA PREFEITO EM EXERCÍCIO	 INFOCENT ASSESSORIA CONTABIL MUNICIPAL CONTADOR
 JOSE HUMBERTO BATISTA SECRETARIO DE ADM. E FINANÇAS	 VIVIAN TAMARA PEREIRA SOUSA RESPONSÁVEL CONTROLE INTERNO

PREO - ANEXO 5 (LRF, Art 53, inciso III)		R\$ 1,00		
DÍVIDA FISCAL LÍQUIDA	S A L D O S			
	EM 31/DEZ/2016 (a)	EM SET/17 a OUT/17 (b)	EM NOV/17 a DEZ/17 (c)	EM
DÍVIDA CONSOLIDADA (I)	9.897.796,71	9.324.178,22	9.099.429,01	
DEDUÇÕES (II)	1.086.188,27	5.656.869,24	5.718.005,61	
Disponibilidade de caixa	381.951,08	4.864.933,99	4.907.150,69	
Disponibilidade de caixa bruta	2.506.367,67	7.992.073,03	7.889.965,41	
(-) Restos a pagar processados (exceto precatórios)	2.124.416,59	3.127.139,04	2.982.814,72	
Demais haveres financeiros	704.237,19	791.935,25	810.854,92	
DÍVIDA CONSOLIDADA LÍQUIDA (III) = (I - II)	8.811.608,44	3.667.308,98	3.381.423,40	
RECEITAS DE PRIVATIVIDADES (IV)	0,00	0,00	0,00	
PASSIVOS RECONHECIDOS (V)	0,00	0,00	0,00	
DÍVIDA FISCAL LÍQUIDA (VI) = (III + IV - V)	8.811.608,44	3.667.308,98	3.381.423,40	
RESULTADO NOMINAL	PERÍODO DE REFERÊNCIA			
	NO BIMESTRE (c-b)	ATÉ BIMESTRE (c-a)		
VALOR	-285.885,58	-5.430.185,04		
DISCRIMINAÇÃO DA META FISCAL	VALOR CORRENTE			
META DO RESULTADO NOMINAL FIXADA NO ANEXO DE METAS FISCAIS DA LDO PARA O EXERCÍCIO DE REFERÊNCIA	0,00			

FONTE: SISTEMA: Aspec Informática - UNIDADE RESPONSÁVEL: Prefeitura Municipal de Altaneira - DATA DA EMISSÃO: 26/01/2018 - HORA DA EMISSÃO: 11:18:01

Nota - 0 valor do item 'II' somente será preenchido se for positivo.


ANTONIO FERREIRA DE OLIVEIRA
PREFEITO EM EXERCÍCIO


INFOCOM ASSESSORIA CONTABIL MUNICIPAL
CONTADOR



JOSE HUMBERTO BATISTA
SECRETÁRIO DE ADM. E FINANÇAS



VIVIAN TAMARA PEREIRA SOUSA
RESPONSÁVEL CONTROLE INTERNO

RREO - ANEXO 6 (LRF, Art 53, inciso III)

R\$ 1,00


RECEITAS PRIMÁRIAS	PREVISÃO ATUALIZADA	RECEITAS REALIZADAS	
		ATÉ O BIMESTRE	ATÉ O BIMESTRE ANO ANTERIOR
RECEITAS PRIMÁRIAS CORRENTES (I)	22.308.254,08	28.259.380,38	20.788.421,70
Receita tributária	463.000,00	571.304,28	473.637,95
IPTU	36.000,00	57.238,30	59.297,65
ISS	125.000,00	130.832,01	124.753,50
ITBI	2.000,00	4.036,00	0,00
IRRF	294.000,00	347.005,89	284.027,44
Outras receitas tributárias	6.000,00	32.192,08	5.579,36
Receita de contribuições	90.000,00	77.785,84	78.890,60
Outras receitas de contribuição	90.000,00	77.785,84	78.890,60
Receita patrimonial líquida	3.000,00	0,00	0,00
Receita patrimonial	197.000,00	347.541,57	194.046,57
(-) Aplicações financeiras	194.000,00	347.541,57	194.046,57
Transferências correntes	21.640.034,08	20.659.531,66	20.126.351,65
Cota-parte do FPM	6.400.000,00	6.243.778,03	7.191.331,42
Cota-parte do ICMS	3.720.000,00	5.419.831,96	3.919.081,53
Cota-parte do IPVA	265.600,00	83.635,62	159.100,41
Convênios	482.000,00	565.775,99	484.584,54
Outras transferências correntes	10.772.434,08	8.346.510,06	8.372.233,75
Demais receitas correntes	112.200,00	6.950.758,60	109.521,50
Dívida ativa	28.000,00	2.762,39	22.198,32
Diversas receitas correntes	84.200,00	6.947.996,21	87.323,18
RECEITAS DE CAPITAL (II)	739.000,00	0,00	999.497,98
Operações de crédito (III)	49.000,00	0,00	0,00
Amortização de empréstimos (IV)	0,00	0,00	0,00
Alienação de bens (V)	20.000,00	0,00	0,00
Transferências de capital	670.000,00	0,00	999.497,98
Convênios	670.000,00	0,00	999.497,98
RECEITAS PRIMÁRIAS DE CAPITAL (VI) = (II - III - IV - V)	670.000,00	0,00	999.497,98
RECEITA PRIMÁRIA TOTAL (VII) = (I + IV)	22.978.254,08	28.259.380,38	21.787.919,68

DESPESAS PRIMÁRIAS	DOTAÇÃO		DESPESAS EMPENHADAS		DESPESAS LIQUIDADAS	
	ATUALIZADA	ATÉ O BIMESTRE EXERCÍCIO ATUAL	ATÉ O BIMESTRE EXERCÍCIO ANTERIOR	ATÉ O BIMESTRE EXERCÍCIO ATUAL	ATÉ O BIMESTRE EXERCÍCIO ANTERIOR	ATÉ O BIMESTRE EXERCÍCIO ANTERIOR
DESPESAS CORRENTES (VIII)	23.211.319,90	22.046.956,43	18.622.051,98	21.852.262,86	18.622.051,98	18.622.051,98
Pessoal e encargos sociais	12.572.486,00	12.189.203,59	11.212.163,02	12.189.203,59	11.212.163,02	11.212.163,02
Juros e encargos da dívida (IX)	5.000,00	0,00	0,00	0,00	0,00	0,00
Outras despesas correntes	10.633.833,90	9.857.752,84	7.409.888,96	9.663.059,27	7.409.888,96	7.409.888,96
DESPESAS PRIMÁRIAS CORRENTES (X) = (VIII - IX)	23.206.319,90	22.046.956,43	18.622.051,98	21.852.262,86	18.622.051,98	18.622.051,98
DESPESAS DE CAPITAL (XI)	2.366.529,18	1.987.733,37	2.259.010,27	1.987.733,37	2.259.010,27	2.259.010,27
Investimentos	1.682.529,18	1.327.283,37	1.727.099,10	1.327.283,37	1.727.099,10	1.727.099,10
Inversões financeiras	8.000,00	0,00	0,00	0,00	0,00	0,00
Concessão de empréstimos (XII)	0,00	0,00	0,00	0,00	0,00	0,00
Aquisição de título de capital já integralizado (XIII)	0,00	0,00	0,00	0,00	0,00	0,00
Demais inversões financeiras	8.000,00	0,00	0,00	0,00	0,00	0,00
Amortização de dívida (XIV)	676.000,00	660.470,00	531.911,17	660.470,00	531.911,17	531.911,17
DESPESAS PRIMÁRIAS DE CAPITAL (XV) = (XI - XII - XIII - XIV)	1.690.529,18	1.327.283,37	1.727.099,10	1.327.283,37	1.727.099,10	1.727.099,10
Reserva de contingência (XVI)	50.000,00	0,00	0,00	0,00	0,00	0,00
Reserva do RPPS (XVII)	0,00	0,00	0,00	0,00	0,00	0,00
DESPA PRIMARIA TOTAL (XVIII) = (X + XV + XVI + XVII)	24.946.849,08	23.374.239,80	20.349.151,08	23.179.546,23	20.349.151,08	20.349.151,08
RESULTADO PRIMÁRIO (XIX) = (VII - XVIII)	-1.968.595,00	-	-	5.079.834,15	-	1.438.768,60
SALDOS DE EXERCÍCIOS ANTERIORES	-	-	-	-	-	-
DISCRIMINAÇÃO DA META FISCAL	-	-	-	-	-	-
						VALOR CORRENTE
META DE RESULTADO PRIMÁRIO FIXADA NO ANEXO DE METAS FISCAIS DA LDO PARA O EXERCÍCIO DE REFERÊNCIA	-	-	0,00	-	-	0,00


Fonte: Sistema: Aspec Informática - Unidade Responsável: Prefeitura Municipal de Altaneira - Data da Emissão: 26/01/2018 - Hora da Emissão: 11:18:22

Nota: (*) - Este relatório foi impresso sem considerar 'restos a pagar não processados'.

RELATÓRIO RESUMIDO DA EXECUÇÃO ORÇAMENTÁRIA
DEMONSTRATIVO DO RESULTADO PRIMÁRIO
ORÇAMENTOS FISCAL E DA SEGURIDADE SOCIAL
6º bimestre de 2017 (Novembro a Dezembro)


ANTONIO FERREIRA DE OLIVEIRA
PREFEITO EM EXERCÍCIO

INFOCONT ASSESSORIA CONTABIL MUNICIPAL
CONTADOR


JOSE HUMBERTO BATISTA
SECRETARIO DE ADM. E FINANÇAS

VIVIAN TAMARA PEREIRA SOUSA
RESPONSÁVEL CONTROLE INTERNO

RREO - ANEXO 7 (LRF, Art 53, inciso V)

PODER / ÓRGÃO	RESTOS A PAGAR PROCESSADOS E NÃO PROCESSADOS LIQUIDADOS EM EXERCÍCIOS ANTERIORES					SALDO (e)=(a+b)-(c+d)
	INSCRITOS		PAGOS (c)	CANCELADOS (d)		
	EM EXERCÍCIOS ANTERIORES (a)	EM 31 DE DEZ. EXERC. ANTERIOR (b)				
RESTOS A PAGAR (EXCETO INTRA-ORÇAMENTÁRIO (I))	513.474,23	1.610.942,36	1.072.405,05	552,00	1.051.459,54	
Executivo	507.012,34	1.610.942,36	1.072.405,05	552,00	1.044.997,65	
2010-SEC. DE GOVERNO E INFRA-ESTRUTURA	1.498,92	0,00	0,00	0,00	1.498,92	
2010-SEC. DE EDUCACAO, CULT, TUR, E DESP	4.967,19	0,00	0,00	0,00	4.967,19	
2010-SECRETARIA DE SAUDE	22.675,10	0,00	0,00	0,00	22.675,10	
2010-SECRETARIA DE TRABALHO E ACAO SOCIA	769,65	0,00	0,00	0,00	769,65	
2010-SECRETARIA DE CULTURA TURISMO E DES	39,50	0,00	0,00	0,00	39,50	
2010-SECRETARIA DE ADMINISTRACAO E FINAN	7.498,60	0,00	0,00	0,00	7.498,60	
2011-SECRETARIA DE GOVERNO	25.346,49	0,00	0,00	0,00	25.346,49	
2011-SECRETARIA DE EDUCACAO	17.527,16	0,00	0,00	0,00	17.527,16	
2011-SECRETARIA DE SAUDE	11.731,84	0,00	0,00	0,00	11.731,84	
2011-SECRETARIA DE TRABALHO E ACAO SOCIA	3.069,85	0,00	0,00	0,00	3.069,85	
2011-SECRETARIA DE CULTURA TURISMO E DES	290,49	0,00	0,00	0,00	290,49	
2011-SECRETARIA DE INFRAESTRUTURA E OBRA	5.588,55	0,00	0,00	0,00	5.588,55	
2011-SECRETARIA DE ADMINISTRACAO E FINAN	1.277,57	0,00	0,00	0,00	1.277,57	
2011-SEC. DE AGRICULTURA E MEIO AMBIENTE	6.109,00	0,00	0,00	0,00	6.109,00	
2012-SECRETARIA DE GOVERNO	3.505,06	0,00	0,00	0,00	3.505,06	
2012-SECRETARIA DE EDUCACAO	18.483,60	0,00	0,00	0,00	18.483,60	
2012-SECRETARIA DE SAUDE	43.460,98	0,00	0,00	0,00	43.460,98	
2012-SECRETARIA DE TRABALHO E ACAO SOCIA	8.330,54	0,00	0,00	0,00	8.330,54	
2012-SECRETARIA DE CULTURA TURISMO E DES	6.190,68	0,00	0,00	0,00	6.190,68	
2012-SECRETARIA DE INFRAESTRUTURA E OBRA	4.283,23	0,00	0,00	0,00	4.283,23	
2012-SECRETARIA DE ADMINISTRACAO E FINAN	2.115,42	0,00	0,00	0,00	2.115,42	
2012-SEC. DE AGRICULTURA E MEIO AMBIENTE	324,17	0,00	0,00	0,00	324,17	
2013-Secretaria de Educacao	13.373,94	0,00	0,00	0,00	13.373,94	
2013-Secretaria de Saude	26.910,22	0,00	0,00	0,00	26.910,22	
2013-Secretaria de Assistencia Social	3.144,04	0,00	0,00	0,00	3.144,04	

RREO - ANEXO 7 (LRF, Art 53, inciso V)

PODER / ÓRGÃO	RESTOS A PAGAR PROCESSADOS E NÃO PROCESSADOS LIQUIDADOS EM EXERCÍCIOS ANTERIORES				
	INSCRITOS		PAGOS (c)	CANCELADOS (d)	SALDO (e)=(a+b)-(c+d)
	EM EXERCÍCIOS ANTERIORES (a)	EM 31 DE DEZ. EXERC. ANTERIOR (b)			
2013-Secretaria de Cultura Turismo e Des	6.510,00	0,00	0,00	0,00	6.510,00
2013-Secretaria de Infraestrutura	12.530,88	0,00	0,00	0,00	12.530,88
2013-Secretaria de Administração e Finan	2.870,00	0,00	0,00	0,00	2.870,00
2013-Sec. de Agricultura e Meio Ambiente	1.608,93	0,00	0,00	0,00	1.608,93
2014-Secretaria de Governo	3.130,08	0,00	0,00	0,00	3.130,08
2014-Secretaria de Educação	4.508,00	0,00	0,00	0,00	4.508,00
2014-Fundo Desenv. da Educ. Básica - FUN	3.659,34	0,00	0,00	0,00	3.659,34
2014-Secretaria de Saúde	249,51	0,00	0,00	0,00	249,51
2014-Fundo Municipal de Saúde	6.119,35	0,00	0,00	552,00	5.567,35
2014-Secretaria de Assistência Social	2.620,00	0,00	0,00	0,00	2.620,00
2014-Fundo Municipal de Assistência Soci	45,00	0,00	0,00	0,00	45,00
2014-Sec. de Cultura, Esportes e Turismo	150,00	0,00	0,00	0,00	150,00
2014-Secretaria de Infraestrutura	470,02	0,00	0,00	0,00	470,02
2014-Secretaria de Administração e Finan	725,82	0,00	0,00	0,00	725,82
2014-Sec.de Agricultura e Meio Ambiente	200,00	0,00	0,00	0,00	200,00
2015-Secretaria de Governo	5.270,60	0,00	0,00	0,00	5.270,60
2015-Secretaria de Educação	7.605,13	0,00	0,00	0,00	7.605,13
2015-Fundo Desenv. da Educ. Básica - FUN	63.699,99	0,00	0,00	0,00	63.699,99
2015-Secretaria de Saúde	4.168,15	0,00	0,00	0,00	4.168,15
2015-Fundo Municipal de Saúde	11.349,71	0,00	0,00	0,00	11.349,71
2015-Secretaria de Assistência Social	1.869,55	0,00	0,00	0,00	1.869,55
2015-Fundo Municipal de Assistência Soci	0,50	0,00	0,00	0,00	0,50
2015-Secretaria de Infraestrutura	119.197,93	0,00	0,00	0,00	119.197,93
2015-Secretaria de Administração e Finan	8.655,04	0,00	0,00	0,00	8.655,04
2015-Sec.de Agricultura e Meio Ambiente	1.287,02	0,00	0,00	0,00	1.287,02
2016-Secretaria de Governo	0,00	39.543,52	39.210,36	0,00	333,16
2016-Secretaria de Educação	0,00	9.732,46	6.400,66	0,00	3.331,80
2016-Fundo Municipal de Educação	0,00	144,27	0,00	0,00	144,27
2016-Fundo Desenv. da Educ. Básica - FUN	0,00	1.019.612,68	508.445,40	0,00	511.167,28

ORÇAMENTOS FISCAL E DA SEGURIDADE SOCIAL
 6º bimestre de 2017 (Novembro a Dezembro)
 R\$ 1,00

RREO - ANEXO 7 (LRF, Art 53, inciso V)

PODER / ÓRGÃO	RESTOS A PAGAR PROCESSADOS E NÃO PROCESSADOS LIQUIDADOS EM EXERCÍCIOS ANTERIORES				
	INSCRITOS		PAGOS (c)	CANCELADOS (d)	SALDO (e)=(a+b)-(c+d)
	EM EXERCÍCIOS ANTERIORES (a)	EM 31 DE DEZ. EXERC. ANTERIOR (b)			
2016-Secretaria de Saúde	0,00	73.735,98	67.159,09	0,00	6.576,89
2016-Fundo Municipal de Saúde	0,00	198.726,28	197.726,91	0,00	485,37
2016-Secretaria de Assistência Social	0,00	53.081,40	48.536,40	0,00	4.545,00
2016-Fundo Municipal de Assistência Soci	0,00	4.722,25	4.722,15	0,00	0,10
2016-Sec. de Cultura, Esportes e Turismo	0,00	31.115,42	23.775,42	0,00	7.340,00
2016-Secretaria de Infraestrutura	0,00	137.498,35	133.529,57	0,00	3.968,78
2016-Secretaria de Administração e Finan	0,00	33.142,32	33.126,97	0,00	15,35
2016-Sec.de Agricultura e Meio Ambiente	0,00	10.401,43	9.772,12	0,00	629,31
Legislativo	6.461,89	0,00	0,00	0,00	6.461,89
2010-CÂMARA MUNICIPAL	6.461,89	0,00	0,00	0,00	6.461,89
Judiciário	0,00	0,00	0,00	0,00	0,00
Ministério Público	0,00	0,00	0,00	0,00	0,00
RESTOS A PAGAR (INTRA-ORÇAMENTÁRIO (II))	0,00	0,00	0,00	0,00	0,00
TOTAL (III)=(I)+(II)	513.474,23	1.610.942,36	1.072.405,05	552,00	1.051.459,54

RREO - ANEXO 7 (LRF, Art 53, inciso V)

PODER / ÓRGÃO	RESTOS A PAGAR NÃO PROCESSADOS					
	INSCRITOS		LIQUIDADOS (h)	PAGOS (i)	CANCELADOS (j)	SALDO (k) = (f+g) - (i+j)
	EM EXERCÍCIOS ANTERIORES (f)	EM 31 DE DEZ. EXERC. ANTERIOR (g)				
RESTOS A PAGAR (EXCETO INTRA-ORÇAMENTÁRIO (I))	1.704,00	0,00	0,00	0,00	552,00	1.152,00
Executivo	1.104,00	0,00	0,00	0,00	552,00	552,00
2010-SEC. DE GOVERNO E INFRA-ESTRUTURA	0,00	0,00	0,00	0,00	0,00	0,00
2010-SEC. DE EDUCACAO, CULT, TUR, E DESP	0,00	0,00	0,00	0,00	0,00	0,00
2010-SECRETARIA DE SAUDE	0,00	0,00	0,00	0,00	0,00	0,00
2010-SECRETARIA DE TRABALHO E ACAO SOCIA	0,00	0,00	0,00	0,00	0,00	0,00
2010-SECRETARIA DE CULTURA TURISMO E DES	0,00	0,00	0,00	0,00	0,00	0,00
2010-SECRETARIA DE ADMINISTRACAO E FINAN	0,00	0,00	0,00	0,00	0,00	0,00
2011-SECRETARIA DE GOVERNO	0,00	0,00	0,00	0,00	0,00	0,00
2011-SECRETARIA DE EDUCACAO	0,00	0,00	0,00	0,00	0,00	0,00
2011-SECRETARIA DE SAUDE	0,00	0,00	0,00	0,00	0,00	0,00
2011-SECRETARIA DE TRABALHO E ACAO SOCIA	0,00	0,00	0,00	0,00	0,00	0,00
2011-SECRETARIA DE CULTURA TURISMO E DES	0,00	0,00	0,00	0,00	0,00	0,00
2011-SECRETARIA DE INFRAESTRUTURA E OBRA	0,00	0,00	0,00	0,00	0,00	0,00
2011-SECRETARIA DE ADMINISTRACAO E FINAN	0,00	0,00	0,00	0,00	0,00	0,00
2011-SEC. DE AGRICULTURA E MEIO AMBIENTE	0,00	0,00	0,00	0,00	0,00	0,00
2012-SECRETARIA DE GOVERNO	0,00	0,00	0,00	0,00	0,00	0,00
2012-SECRETARIA DE EDUCACAO	0,00	0,00	0,00	0,00	0,00	0,00
2012-SECRETARIA DE SAUDE	0,00	0,00	0,00	0,00	0,00	0,00
2012-SECRETARIA DE TRABALHO E ACAO SOCIA	0,00	0,00	0,00	0,00	0,00	0,00
2012-SECRETARIA DE CULTURA TURISMO E DES	0,00	0,00	0,00	0,00	0,00	0,00
2012-SECRETARIA DE INFRAESTRUTURA E OBRA	0,00	0,00	0,00	0,00	0,00	0,00
2012-SECRETARIA DE ADMINISTRACAO E FINAN	0,00	0,00	0,00	0,00	0,00	0,00
2012-SEC. DE AGRICULTURA E MEIO AMBIENTE	0,00	0,00	0,00	0,00	0,00	0,00
2013-Secretaria de Educacao	0,00	0,00	0,00	0,00	0,00	0,00
2013-Secretaria de Saude	0,00	0,00	0,00	0,00	0,00	0,00
2013-Secretaria de Assistencia Social	0,00	0,00	0,00	0,00	0,00	0,00
2013-Secretaria de Cultura Turismo e Des	0,00	0,00	0,00	0,00	0,00	0,00

RREO - ANEXO 7 (LRF, Art 53, inciso V)

PODER / ÓRGÃO	RESTOS A PAGAR NÃO PROCESSADOS					
	INSCRITOS		LIQUIDADOS (h)	PAGOS (i)	CANCELADOS (j)	SALDO (k)=(f+g)-(i+j)
	EM EXERCÍCIOS ANTERIORES (f)	EM 31 DE DEZ. EXERC. ANTERIOR (g)				
2013-Secretaria de Infraestrutura	0,00	0,00	0,00	0,00	0,00	0,00
2013-Secretaria de Administração e Finan	0,00	0,00	0,00	0,00	0,00	0,00
2013-Sec. de Agricultura e Meio Ambiente	0,00	0,00	0,00	0,00	0,00	0,00
2014-Secretaria de Governo	0,00	0,00	0,00	0,00	0,00	0,00
2014-Secretaria de Educação	0,00	0,00	0,00	0,00	0,00	0,00
2014-Fundo Desenv. da Educ. Basica - FUN	0,00	0,00	0,00	0,00	0,00	0,00
2014-Secretaria de Saúde	0,00	0,00	0,00	0,00	0,00	0,00
2014-Fundo Municipal de Saúde	1.104,00	0,00	0,00	0,00	552,00	552,00
2014-Secretaria de Assistência Social	0,00	0,00	0,00	0,00	0,00	0,00
2014-Fundo Municipal de Assistência Soci	0,00	0,00	0,00	0,00	0,00	0,00
2014-Sec. de Cultura, Esportes e Turismo	0,00	0,00	0,00	0,00	0,00	0,00
2014-Secretaria de Infraestrutura	0,00	0,00	0,00	0,00	0,00	0,00
2014-Secretaria de Administração e Finan	0,00	0,00	0,00	0,00	0,00	0,00
2014-Sec.de Agricultura e Meio Ambiente	0,00	0,00	0,00	0,00	0,00	0,00
2015-Secretaria de Governo	0,00	0,00	0,00	0,00	0,00	0,00
2015-Secretaria de Educação	0,00	0,00	0,00	0,00	0,00	0,00
2015-Fundo Desenv. da Educ. Basica - FUN	0,00	0,00	0,00	0,00	0,00	0,00
2015-Secretaria de Saúde	0,00	0,00	0,00	0,00	0,00	0,00
2015-Fundo Municipal de Saúde	0,00	0,00	0,00	0,00	0,00	0,00
2015-Secretaria de Assistência Social	0,00	0,00	0,00	0,00	0,00	0,00
2015-Fundo Municipal de Assistência Soci	0,00	0,00	0,00	0,00	0,00	0,00
2015-Secretaria de Infraestrutura	0,00	0,00	0,00	0,00	0,00	0,00
2015-Secretaria de Administração e Finan	0,00	0,00	0,00	0,00	0,00	0,00
2015-Sec.de Agricultura e Meio Ambiente	0,00	0,00	0,00	0,00	0,00	0,00
2016-Secretaria de Governo	0,00	0,00	0,00	0,00	0,00	0,00
2016-Secretaria de Educação	0,00	0,00	0,00	0,00	0,00	0,00
2016-Fundo Municipal de Educação	0,00	0,00	0,00	0,00	0,00	0,00
2016-Fundo Desenv. da Educ. Basica - FUN	0,00	0,00	0,00	0,00	0,00	0,00
2016-Secretaria de Saúde	0,00	0,00	0,00	0,00	0,00	0,00
2016-Fundo Municipal de Saúde	0,00	0,00	0,00	0,00	0,00	0,00

RREO - ANEXO 7 (LRF, Art. 53, inciso V)

PODER / ÓRGÃO	RESTOS A PAGAR NÃO PROCESSADOS						
	INSCRITOS		LIQUIDADOS (h)	PAGOS (i)	CANCELADOS (j)	SALDO (k)=(f+g)-(i+j)	
	EM EXERCÍCIOS ANTERIORES (f)	EM 31 DE DEZ. EXERC. ANTERIOR (g)					
2016-Secretaria de Assistência Social	0,00	0,00	0,00	0,00	0,00	0,00	0,00
2016-Fundo Municipal de Assistência Soci	0,00	0,00	0,00	0,00	0,00	0,00	0,00
2016-Sec. de Cultura, Esportes e Turismo	0,00	0,00	0,00	0,00	0,00	0,00	0,00
2016-Secretaria de Infraestrutura	0,00	0,00	0,00	0,00	0,00	0,00	0,00
2016-Secretaria de Administração e Finan	0,00	0,00	0,00	0,00	0,00	0,00	0,00
2016-Sec.de Agricultura e Meio Ambiente	0,00	0,00	0,00	0,00	0,00	0,00	0,00
Legislativo	600,00	0,00	0,00	0,00	0,00	600,00	600,00
2010-CAWARA MUNICIPAL	600,00	0,00	0,00	0,00	0,00	600,00	600,00
Judiciário	0,00	0,00	0,00	0,00	0,00	0,00	0,00
Ministério Público	0,00	0,00	0,00	0,00	0,00	0,00	0,00
RESTOS A PAGAR. (INTRA-ORÇAMENTÁRIO (II))	0,00	0,00	0,00	0,00	0,00	0,00	0,00
TOTAL (III)=(I)+(II)	1.704,00	0,00	0,00	0,00	552,00	1.152,00	1.152,00

TOTAL DOS SALDOS A PAGAR (III e)+(III-k) = 1.052.611,54


FONTE: SISTEMA: ASpec Informática - UNIDADE RESPONSÁVEL: Prefeitura Municipal de Altaneira - DATA DA EMISSÃO: 26/01/2018 - HORA DA EMISSÃO: 11:18:29

NOTAS: - Os movimentos de 'liquidação de restos a pagar', 'anulação de liquidação de restos a pagar', 'anulação de pagamento' e 'reinscrição' não possuem colunas específicas neste modelo do STN, tendo sido alocados na coluna mais semelhante.

- Mesmo que o balanço de 2017 esteja encerrado, neste relatório não constam os restos a pagar inscritos em 2017

RREO - ANEXO 7 (LRF, Art 53, inciso V)

PODER / ÓRGÃO	RESTOS A PAGAR NÃO PROCESSADOS				
	INSCRITOS EM EXERCÍCIOS ANTERIORES (f)	EM 31 DE DEZ. EXERC. ANTERIOR (g)	LIQUIDADOS (h)	PAGOS (i)	CANCELADOS (j)


 ANTONIO FERREIRA DE OLIVEIRA
 PREFEITO EM EXERCÍCIO


 INFOCONT ASSESSORIA CONTABIL MUNICIPAL
 CONTADOR


 JOSE HUMBERTO BATISTA
 SECRETARIO DE ADM. E FINANÇAS


 VIVIAN TAMARA PEREIRA SOUSA
 RESPONSÁVEL CONTROLE INTERNO

RREO - ANEXO 8 (LDB, Art.72)

R\$ 1,00

RECEITAS DO ENSINO

	RECEITA RESULTANTE DE IMPOSTOS (caput do art. 212 da Constituição)	PREVISÃO INICIAL	PREVISÃO ATUALIZADA (a)	RECEITAS REALIZADAS	
				ATÉ O BIMESTRE (b)	% (c) = (b/a)x100
1 - RECEITAS DE IMPOSTOS		482.800,00	482.800,00	547.309,93	112,33
1.1 - Receita resultante do imposto sobre a Propriedade Predial e Territorial Urbana - IPTU		61.400,00	61.400,00	60.415,98	98,40
1.1.1 - IPTU		36.000,00	36.000,00	57.238,30	159,00
1.1.2 - Multas, Juros de Mora, Dívidas Ativa e Outros Encargos do IPTU		25.400,00	25.400,00	3.177,68	12,51
1.2 - Receita resultante do imposto sobre transmissão 'inter vivos' - ITBI		2.000,00	2.000,00	4.036,00	201,80
1.2.1 - ITBI		2.000,00	2.000,00	4.036,00	201,80
1.2.2 - Multas, Juros de Mora, Dívidas Ativa e Outros Encargos do ITBI		0,00	0,00	0,00	0,00
1.3 - Receita resultante do imposto sobre serviços de qualquer natureza - ISS		125.400,00	125.400,00	130.852,06	104,35
1.3.1 - ISS		125.000,00	125.000,00	130.832,01	104,67
1.3.2 - Multas, Juros de Mora, Dívidas Ativa e Outros Encargos do ISS		400,00	400,00	20,05	5,01
1.4 - Receita resultante do imposto de renda retido na fonte - IRRF		294.000,00	294.000,00	347.005,89	118,03
1.5 - Receita resultante do imposto territorial rural - ITR		0,00	0,00	0,00	0,00
1.5.1 - ITR		0,00	0,00	0,00	0,00
1.5.2 - Multas, Juros de Mora, Dívidas Ativa e Outros Encargos do ITR		0,00	0,00	0,00	0,00
2 - RECEITA DE TRANSFERÊNCIAS CONSTITUCIONAIS E LEGAIS		14.360.666,00	14.360.666,00	15.406.219,87	107,28
2.1 - Cota parte do FPM		9.346.666,00	9.346.666,00	8.509.974,19	91,05
2.1.1 - Parcela referente à CF, art. 159, I, alínea b		8.000.000,00	8.000.000,00	7.804.935,79	97,56
2.1.2 - Parcela referente à CF, art. 159, I, alínea d		673.333,00	673.333,00	347.013,13	51,54
2.1.3 - Parcela referente à CF, art. 159, I, alínea e		673.333,00	673.333,00	338.025,27	50,17
2.2 - Cota parte do ICMS		4.650.000,00	4.650.000,00	6.749.789,99	145,16
2.3 - ICMS - desoneração - L.c. 87/1996		16.000,00	16.000,00	20.293,32	126,83
2.4 - Cota parte IPI - Exportação		15.000,00	15.000,00	20.697,06	137,98
2.5 - Cota parte ITR		1.000,00	1.000,00	920,68	92,07
2.6 - Cota parte IPVA		332.000,00	332.000,00	104.544,63	31,49
2.7 - Cota parte IOF-duro		0,00	0,00	0,00	0,00
3 - TOTAL DA RECEITA DE IMPOSTOS (1 + 2)		14.843.466,00	14.843.466,00	15.948.529,80	107,44

[Handwritten signatures and marks]

RECEITAS ADICIONAIS PARA FINANCIAMENTO DO ENSINO		PREVISÃO INICIAL	PREVISÃO ATUALIZADA (a)	ATÉ O BIMESTRE (b)	% (c) = (b/a)x100
4 - RECEITAS DE APLICAÇÃO FINANCEIRA DE OUTROS RECURSOS DE IMPOSTOS VINCULADOS AO ENSINO		0,00	0,00	0,00	0,00
5 - RECEITAS DE TRANSFERÊNCIAS DO FNDE		705.836,00	705.836,00	553.002,70	78,35
5.1 - Transferências do salário-educação		250.000,00	250.000,00	257.049,84	102,82
5.2 - Transferências diretas - PDDE		1.000,00	1.000,00	0,00	0,00
5.3 - Transferências diretas - PNAE		249.836,00	249.836,00	237.758,80	95,17
5.4 - Transferências diretas - PNATE		55.000,00	55.000,00	56.694,06	103,08
5.5 - Outras transferências do FNDE		150.000,00	150.000,00	1.500,00	1,00
5.6 - Aplicação financeira dos recursos do FNDE		0,00	0,00	0,00	0,00
6 - RECEITAS DE TRANSFERÊNCIAS DE CONVÊNIOS		310.000,00	310.000,00	56.431,16	18,20
6.1 - Transferências de convênios		310.000,00	310.000,00	49.240,32	15,88
6.2 - Aplicação financeira dos recursos de convênios		0,00	0,00	7.190,84	0,00
7 - RECEITA DE OPERAÇÕES DE CRÉDITO		0,00	0,00	0,00	0,00
8 - OUTRAS RECEITAS PARA FINANCIAMENTO DO ENSINO		0,00	0,00	0,00	0,00
9 - TOTAL DAS RECEITAS ADICIONAIS PARA FINANCIAMENTO DO ENSINO (4+5+6+7+8)		1.015.836,00	1.015.836,00	609.433,86	59,99
FUNDEB					
RECEITAS DO FUNDEB		PREVISÃO INICIAL	PREVISÃO ATUALIZADA (a)	RECEITAS REALIZADAS ATÉ O BIMESTRE (b)	% (c) = (b/a)x100
10 - RECEITAS DESTINADAS AO FUNDEB		2.692.800,00	2.692.800,00	2.970.406,97	112,20
10.1 - Cota-parte FPM destinado ao Fundeb (20% de 2.1.1)		1.600.000,00	1.600.000,00	1.561.197,76	97,57
10.2 - Cota-parte ICMS destinado ao Fundeb (20% de 2.2)		930.000,00	930.000,00	1.329.958,03	143,01
10.3 - Cota-parte ICMS-desonerção destinado ao Fundeb (20% de 2.3)		3.200,00	3.200,00	4.058,64	126,83
10.4 - Cota-parte IPI destinado ao Fundeb (20% de 2.4)		3.000,00	3.000,00	4.082,25	136,08
10.5 - Cota-parte ITR destinado ao Fundeb (20% de (2.5 - 1.5.5) + 2.5))		200,00	200,00	241,28	120,64
10.6 - Cota-parte IPVA destinado ao Fundeb (20% de 2.6)		66.400,00	66.400,00	20.909,01	31,49
11 - RECEITAS RECEBIDAS DO FUNDEB		6.029.988,00	6.029.988,00	5.272.935,26	87,45
11.1 - Transferência de recursos do Fundeb		4.204.830,00	4.204.830,00	4.370.896,44	102,76
11.2 - Complementação da União ao Fundeb		1.777.158,00	1.777.158,00	923.191,34	51,95
11.3 - Receita de aplicação financeira dos recursos do Fundeb		48.000,00	48.000,00	28.847,48	0,00

12 - RESULTADO LÍQUIDO DAS TRANSFERÊNCIAS DO FUNDEB (11.1 - 10) | 1.602.030,00 | 1.602.030,00 | 1.400.489,47 | 87,42

[SE RESULTADO LÍQUIDO DA TRANSFERÊNCIA (12)>0] = ACRÉSCIMO RESULTANTE DAS TRANSFERÊNCIAS DO FUNDEB
 [SE RESULTADO LÍQUIDO DA TRANSFERÊNCIA (12)<0] = DECRÉSCIMO RESULTANTE DAS TRANSFERÊNCIAS DO FUNDEB

DESPESAS DO FUNDEB	DOTAÇÃO INICIAL	DOTAÇÃO ATUALIZADA (d)	DESPESAS EMPENHADAS		DESPESAS LIQUIDADAS	
			ATÉ O BIMESTRE (e)	%(f)=(e/d)x100	ATÉ O BIMESTRE (g)	%(h)=(g/d)x100
13-PAGAMENTO DOS PROFISSIONAIS DO MAGISTÉRIO	3.954.794,40	4.754.035,88	4.612.997,07	97,03	4.612.997,07	97,03
13.1 - Com educação infantil	174.640,50	46.651,16	37.000,00	79,31	37.000,00	79,31
13.2 - Com ensino fundamental	3.780.153,90	4.707.384,72	4.575.997,07	97,21	4.575.997,07	97,21
14-OUTRAS DESPESAS	2.636.529,60	1.992.738,12	1.928.826,50	96,79	1.928.826,50	96,79
14.1 - Com educação infantil	116.427,00	46.334,34	36.748,73	79,31	36.748,73	79,31
14.2 - Com ensino fundamental	2.520.102,60	1.946.403,78	1.892.077,77	97,21	1.892.077,77	97,21
15 - Total das despesas do Fundeb	6.591.324,00	6.746.774,00	6.541.823,57	96,96	6.541.823,57	96,96

DEDUÇÕES PARA FINS DO LIMITE DO FUNDEB

	VALOR
16- Restos a pagar inscritos no exercício sem disponibilidade financeira de recursos do Fundeb	0,00
16.1 - FUNDEB 60%	0,00
16.2 - FUNDEB 40%	0,00
17- Despesas custeadas com o 'superavit' financeiro do exercício ante	0,00
17.1 - FUNDEB 60%	0,00
17.2 - FUNDEB 40%	0,00

18- Total das deduções consideradas para fins de limite do Fundeb (16+17)

VALOR

INDICADORES DO FUNDEB

VALOR

19-Total das despesas do FUNDEB para fins de limites (15-18)	6.541.823,57
19.1 - Mínimo de 60% do FUNDEB na remuneração do Magistério $(13 - (16.1 + 17.1)) / ((11) \times 100) \%$	87,48
19.2 - Máximo de 40% de despesa com MDE, que não remuneração do magistério $(14 - (16.2 + 17.2)) / ((11) \times 100) \%$	36,58
19.3 - Máximo de 5% não aplicado no exercício $(100 - (19.1 + 19.2)) \%$	0,00

CONTROLE DA UTILIZAÇÃO DE RECURSOS NO EXERCÍCIO SUBSEQUENTE

	VALOR
20-Recursos recebidos do fundeb em 2016 que não foram utilizados	0,00
21-Despesas custeadas com o saldo do item 20 até o 1º trimestre de 2017	0,00

MANUTENÇÃO E DESENVOLVIMENTO DO ENSINO - DESPESAS CUSTEADAS COM A RECEITA RESULTANTE DE IMPOSTOS E RECURSOS DO FUNDEB

DESPESAS COM AÇÕES TÍPICAS DE MDE	DOTAÇÃO INICIAL	DOTAÇÃO ATUALIZADA (d)	DESPESAS EMPENHADAS		DESPESAS LIQUIDADAS	
			ATÉ O BIMESTRE (e)	% (f) = (e/d) x 100	ATÉ O BIMESTRE (g)	% (h) = (g/d) x 100
22-Educação infantil	368.067,50	109.985,50	73.748,73	67,05	73.748,73	67,05
22.1 - Creche	0,00	0,00	0,00	0,00	0,00	0,00
22.1.1 - Despesas custeadas com recursos do FUNDEB	0,00	0,00	0,00	0,00	0,00	0,00
22.1.2 - Despesas custeadas com outros recursos de impostos	0,00	0,00	0,00	0,00	0,00	0,00
22.2 - Pré-escola	368.067,50	109.985,50	73.748,73	67,05	73.748,73	67,05
22.2.1 - Despesas custeadas com recursos do FUNDEB	291.067,50	92.985,50	73.748,73	79,31	73.748,73	79,31
22.2.2 - Despesas custeadas com outros recursos de impostos	77.000,00	17.000,00	0,00	0,00	0,00	0,00
23-Ensino fundamental	7.029.756,50	7.119.288,50	6.903.686,05	96,97	6.853.209,94	96,26
23.1 - Despesas custeadas com recursos do Fundeb	6.300.256,50	6.653.788,50	6.468.074,84	97,21	6.468.074,84	97,21
23.2 - Despesas custeadas com outros recursos de impostos	729.500,00	465.500,00	435.611,21	93,58	385.135,10	82,74
24-Ensino médio	0,00	0,00	0,00	0,00	0,00	0,00
25-Ensino superior	0,00	0,00	0,00	0,00	0,00	0,00
26-Ensino profissional não integrado ao ensino regular	0,00	0,00	0,00	0,00	0,00	0,00
27-Outras	0,00	0,00	0,00	0,00	0,00	0,00
28 - Total de despesas com ações típicas de MDE (22+23+24+25+26+27)	7.397.824,00	7.229.274,00	6.977.434,78	96,52	6.926.958,67	95,82

DEDUÇÕES CONSIDERADAS PARA FINS DO LIMITE CONSTITUCIONAL

VALOR






29-Resultado líquido das transferências do Fundeb = (12)	1.400.489,47
30-Despesas custeadas com a complementação do Fundeb no exercício	923.191,34
31-Receita de aplicação financeira dos recursos do Fundeb até o bimestre = (49)	28.847,48
32-Despesas custeadas com superavit financeiro do exercício anterior do Fundeb	0,00
33-Despesas custeadas com o "superavit" financeiro do exercício anterior, de outros recursos de impostos	199.792,29
34-Restos a pagar inscritos no exercício sem disponibilidade financeira, de recursos de impostos vinculados ao ensino	0,00
35-Cancelamento no exercício de restos a pagar inscritos com dispon. de recursos de impostos vinculados ao ensino = (45j)	0,00
36-Total das deduções para fins do limite constitucional(29+30+31+32+33+34+35)	2.552.320,58
37-Total das despesas para fins de limite ((22 + 23) - 36)	4.374.638,09
38-Percentual de aplicação em MDE sobre a receita líquida de impostos ((37)/(3) x 100)% - Limite constitucional 25%	27,43

OUTRAS INFORMAÇÕES PARA CONTROLE

OUTRAS DESPESAS CUSTEADAS COM RECEITAS ADICIONAIS PARA FINANCIAMENTO DO ENSINO	DOTAÇÃO INICIAL	DOTAÇÃO ATUALIZADA (d)	DESPESAS EMPENHADAS		DESPESAS LIQUIDADAS	
			ATÉ O BIMESTRE (e)	(f)=(e/d)x100 %	ATÉ O BIMESTRE (g)	(h)=(g/d)x100 %
39 - Despesas custeadas com a aplicação financeira de outros recursos de impostos vinculados ao ensino	0,00	0,00	0,00	0,00	0,00	0,00
40 - Despesas custeadas com a contribuição social do salário-educação	250.000,00	250.000,00	257.049,84	100,00	257.049,84	100,00
41 - Despesas custeadas com operações de crédito	0,00	0,00	0,00	0,00	0,00	0,00
42 - Despesas custeadas com outras receitas para financiamento do en	765.836,00	765.836,00	859.507,56	100,00	859.507,56	100,00
43 - Total das outras despesas custeadas com receitas adicionais para financiamento do ensino (39+40+41+42)	1.015.836,00	1.015.836,00	1.116.557,40	100,00	1.116.557,40	100,00



44 - Total geral das despesas com educação (44)=(28+43) | 8.413.660,00 | 8.245.110,00 | 8.043.516,07 | 100,00 | 8.043.516,07 | 100,00

RESTOS A PAGAR INSCRITOS COM DISPONIBILIDADE FINANCEIRA
 DE RECURSOS DE IMPOSTOS VINCULADOS AO ENSINO

	SALDO ATÉ O BIMESTRE	CANCELADO EM 2017 (j)
45 - Restos a pagar de despesas com MDE	636.560,60	0,00
45.1 - Executadas com recursos de impostos vinculados ao ensino	23.876,42	0,00
45.2 - Executadas com recursos do FUNDEB	612.684,18	0,00

CONTROLE DA DISPONIBILIDADE FINANCEIRA

	FUNDEB	SALÁRIO EDUCAÇÃO
46-DISPONIBILIDADE FINANCEIRA EM 31 DE DEZEMBRO DE 2016	612.684,18	0,00
47-(+) INGRESSO DE RECURSOS ATÉ O BIMESTRE	5.244.087,78	257.049,84
48-(-) PAGAMENTOS EFETUADOS ATÉ O BIMESTRE	5.535.425,32	257.049,84
48.1-(-) Orçamento do exercício	5.535.425,32	257.049,84
48.2-(-) Restos a pagar	0,00	0,00
49-(+) RECEITA DE APLICAÇÃO FINANCEIRA DOS RECURSOS ATÉ O BIMESTRE	28.847,48	0,00
50-(-) DISPONIBILIDADE FINANCEIRA ATÉ O BIMESTRE	350.194,12	0,00
51-(+) Ajustes	0,00	0,00
51.1 - Retenções	0,00	0,00
51.2 - Conciliação bancária	0,00	0,00
52-(-) SALDO FINANCEIRO CONCILIADO	350.194,12	0,00

FONTE: SISTEMA: Aspec Informática - UNIDADE RESPONSÁVEL: Prefeitura Municipal de Altaneira - DATA DA EMISSÃO: 16/01/2018 - HORA DA EMISSÃO: 11:20:29

Notas: Limites mínimos anuais a serem cumpridos no encerramento do exercício

Art. 21, Inciso 2º, Lei 11.494/2007: Até 5% dos recursos recebidos à conta dos fundos, inclusive relativos à complementação da união recebidos nos termos do Inciso 1º do art. 6º desta Lei, poderão ser utilizados no 1º trimestre do exercício imediatamente subsequente, mediante abertura de crédito adicional.

Caput do Artigo 242 da CE/1988.


Os valores referentes à parcela dos restos a pagar inscritos em disponibilidade financeira vinculada à educação deverão ser informadas somente no RREO do último bimestre do exercício.

Limites mínimos anuais a serem cumpridos no encerramento do exercício, no âmbito atuação prioritária, conforme LDB, art. 11, V.

Nos cinco primeiros bimestres do exercício o acompanhamento poderá ser feito com base na despesa empenhada ou na despesa liquidada. No último bimestre do exercício, o valor deverá corresponder ao total da despesa empenhada.

Essa coluna poderá ser apresentada somente no último bimestre.

- Este relatório foi impresso sem considerar 'restos a pagar não processados'.


ANTONIO FERREIRA DE OLIVEIRA
PREFEITO EM EXERCÍCIO

INFOCONT ASSESSORIA CONTABIL MUNICIPAL
CONTADOR



VIVIAN TAMARA PEREIRA SOUSA
RESPONSÁVEL CONTROLE INTERNO



JOSE HUMBERTO BATISTA
SECRETÁRIO DE ADM. E FINANÇAS

PREO - ANEXO 12 (LC 141/2012, art.35)

R\$ 1,00

RECEITAS PARA APURAÇÃO DA APLICAÇÃO EM AÇÕES E SERVIÇOS PÚBLICOS DE SAÚDE

	PREVISÃO INICIAL	PREVISÃO ATUALIZADA (a)	RECEITAS REALIZADAS	
			ATÉ O BIMESTRE (b)	% (b/a)x100
RECEITAS DE IMPOSTOS LÍQUIDA (I)	482.800,00	487.800,00	542.309,93	112,33
Imposto Predial e Territorial Urbano - IPTU	36.000,00	36.000,00	57.238,30	159,00
Imposto Sobre Transmissão de Bens Intervivos - ITBI	2.000,00	2.000,00	4.036,00	201,80
Imposto Sobre Serviços de Qualquer Natureza - ISS	125.000,00	125.000,00	130.832,01	104,67
Imposto de Renda Retido na Fonte - IRRF	294.000,00	294.000,00	347.005,89	118,03
Imposto Territorial Rural - ITR	0,00	0,00	0,00	0,00
Multas, Juros de Mora e Outros Encargos de Impostos	400,00	400,00	205,04	51,26
Dívida Ativa de Impostos	25.000,00	25.000,00	2.762,39	11,05
Multas, Juros de Mora e Outros Encargos da Dívida Ativa	400,00	400,00	230,30	57,58
RECEITAS DE TRANSFERÊNCIAS CONSTITUCIONAIS E LEGAIS (II)	13.687.333,00	13.687.333,00	15.059.206,74	110,02
Cota Parte FPM	8.673.333,00	8.673.333,00	8.162.961,06	94,12
Cota Parte ITR	1.000,00	1.000,00	970,68	97,07
Cota Parte IPVA	332.000,00	332.000,00	104.544,63	31,49
Cota Parte ICMS	4.650.000,00	4.650.000,00	6.749.789,99	145,16
Cota Parte IPI - Exportação	15.000,00	15.000,00	20.697,06	137,98
Compensações Financeiras Provenientes de Impostos e Transferências Constitucionais	16.000,00	16.000,00	20.293,32	126,83
Desoneração ICMS LC 87/97	16.000,00	16.000,00	20.293,32	126,83
Outras	0,00	0,00	0,00	0,00
TOTAL DE RECEITAS PARA APURAÇÃO DA APLICAÇÃO EM AÇÕES E SERVIÇOS PÚBLICOS DE SAÚDE(III) = I+II	14.170.133,00	14.170.133,00	15.601.516,67	110,10

RECEITAS ADICIONAIS PARA FINANCIAMENTO DA SAÚDE

	PREVISÃO INICIAL	PREVISÃO ATUALIZADA (c)	RECEITAS REALIZADAS	
			ATÉ O BIMESTRE (d)	% (d/c)x100
TRANSFERÊNCIAS DE RECURSOS DO SISTEMA ÚNICO DE SAÚDE - SUS	1.506.800,00	1.586.800,00	1.306.049,39	82,31
Provenientes da União	1.496.800,00	1.496.800,00	1.299.129,66	86,79
Provenientes do Estado	40.000,00	40.000,00	0,00	0,00
Provenientes de Outros Municípios	0,00	0,00	0,00	0,00
Outras Receitas do SUS	50.000,00	50.000,00	6.919,73	13,84
TRANSFERÊNCIAS VOLUNTÁRIAS	0,00	0,00	0,00	0,00

RECEITAS DE OPERAÇÕES DE CRÉDITO VINCULADAS À SAÚDE	0,00	0,00	0,00	0,00	0,00
OUTRAS RECEITAS PARA FINANCIAMENTO DA SAÚDE	0,00	0,00	0,00	0,00	0,00
TOTAL DE RECEITAS ADICIONAIS PARA FINANCIAMENTO DA SAÚDE	1.586.800,00	1.586.800,00	1.306.049,39	82,31	

DESPESAS COM SAÚDE (por grupo de natureza de despesa)	DOTAÇÃO INICIAL	DOTAÇÃO ATUALIZADA (e)	DESPESAS EMPENHADAS		DESPESAS LIQUIDADAS		INSCRITAS EM RESTOS A PAGAR NÃO PROCESSADOS
			ATÉ O BIMESTRE (f)	(f/e) x 100	ATÉ O BIMESTRE (g)	(g/e) x 100	
DESPESAS CORRENTES	3.593.019,90	5.415.472,90	5.125.963,33	94,65	5.093.299,56	94,05	32.663,77
Pessoal e Encargos Sociais	2.103.850,00	2.976.550,00	2.908.385,15	97,71	2.908.385,15	97,71	0,00
Juros e Encargos da Dívida	0,00	0,00	0,00	0,00	0,00	0,00	0,00
Outras Despesas Correntes	1.489.169,90	2.438.922,90	2.217.578,18	90,92	2.184.914,41	89,59	32.663,77
DESPESAS DE CAPITAL	717.800,00	65.620,00	7.296,20	11,12	7.296,20	11,12	0,00
Investimentos	710.800,00	58.620,00	7.296,20	12,45	7.296,20	12,45	0,00
Inversões Financeiras	2.000,00	2.000,00	0,00	0,00	0,00	0,00	0,00
Amortização de Dívidas	5.000,00	5.000,00	0,00	0,00	0,00	0,00	0,00
TOTAL DAS DESPESAS COM SAÚDE (IV)	4.310.819,90	5.481.092,90	5.133.259,53	93,65	5.100.595,76	93,06	32.663,77

DESPESAS COM SAÚDE NÃO COMPUTADAS PARA FINS DE APURAÇÃO DO PERCENTUAL MÍNIMO	DOTAÇÃO INICIAL	DOTAÇÃO ATUALIZADA	DESPESAS EMPENHADAS		DESPESAS LIQUIDADAS		INSCRITAS EM RESTOS A PAGAR NÃO PROCESSADOS
			ATÉ O BIMESTRE (h)	(h/IVf) x 100	ATÉ O BIMESTRE (i)	(i/IVg) x 100	
DESPESAS COM INATIVOS E PENSIONISTAS	0,00	0,00	0,00	0,00	-0,00	0,00	0,00
DESPESAS COM ASSISTÊNCIA-A SAÚDE-QUE NÃO ATENDE AO PRINCÍPIO DE ACESSO UNIVERSAL	0,00	0,00	0,00	0,00	0,00	0,00	0,00
DESPESAS CUSTEADAS COM OUTROS RECURSOS	1.586.800,00	1.586.800,00	1.306.049,39	25,44	1.306.049,39	25,61	0,00
Recursos de Transferências do Sistema Único de Saúde - SUS	1.586.800,00	1.586.800,00	1.306.049,39	25,44	1.306.049,39	25,61	0,00
Recursos de Operações de Crédito	0,00	0,00	0,00	0,00	0,00	0,00	0,00
Outros Recursos	0,00	0,00	0,00	0,00	0,00	0,00	0,00
OUTRAS AÇÕES E SERVIÇOS NÃO COMPUTADOS	0,00	0,00	0,00	0,00	0,00	0,00	0,00
RESTOS A PAGAR NÃO PROCESSADOS INSCRITOS INDEVIDAMENTE NO EXERCÍCIO SEM DISPONIBILIDADE FINANCEIRA	-	-	0,00	-	102.848,13	-	-
DESPESAS CUSTEADAS COM DISPONIBILIDADE DE CAIXA VINCULADA AOS RESTOS A PAGAR CANCELADOS	0,00	0,00	0,00	0,00	0,00	0,00	0,00

DESPESAS CUSTEADAS COM RECURSOS VINCULADOS A PARCELA DO PERCENTUAL MÍNIMO QUE NÃO FOI APLICADA EM AÇÕES E SERVIÇOS DE EXERCÍCIOS ANTERIORES	0,00	0,00	0,00	0,00	0,00	0,00	0,00	0,00	0,00
TOTAL DAS DESPESAS COM NÃO COMPUTADAS (V)	1.586.800,00	1.586.800,00	1.306.049,39	82,31	1.408.897,52	88,79	-102.848,13		
TOTAL DAS DESPESAS COM AÇÕES E SERVIÇOS PÚBLICOS DE SAÚDE (VI)=(IV-V)	2.724.019,90	3.894.292,90	3.827.210,14	98,28	3.691.698,24	94,80	135.511,90		

PERCENTUAL DE APLICAÇÃO EM AÇÕES E SERVIÇOS PÚBLICOS DE SAÚDE SOBRE A RECEITAS DE IMPOSTOS LÍQ. E TRANSF. CONSTITUC. E LEGAIS - (VIIIB)=(VI(h ou i)/IIIB)*100 - LIMITE CONSTITUCIONAL 15%
 VALOR REFERENTE A DIFERENÇA ENTRE O VALOR EXECUTADO E O LIMITE MÍNIMO CONSTITUCIONAL (VI(h ou i) - (15*IIIB)/100)

23,66

1.351.470,74

EXECUÇÃO DE RESTOS A PAGAR NÃO PROCESSADOS COM DISPONIBILIDADE DE CAIXA	INSCRITOS	CANCELADOS/ PRESCRITOS	PAGOS	A PAGAR	PARCELA CONSIDERADA NO LIMITE
Inscritos em 2016	0,00	0,00	0,00	0,00	0,00
Inscritos em 2015	0,00	0,00	0,00	0,00	0,00
Inscritos em 2014	0,00	0,00	0,00	0,00	0,00
Inscritos em 2013	0,00	0,00	0,00	0,00	0,00
Inscritos em exercícios anteriores a 2013	0,00	0,00	0,00	0,00	0,00
TOTAL (VIII)	0,00	0,00	0,00	0,00	0,00

CONTROLE DE RESTOS A PAGAR CANCELADOS OU PRESCRITOS PARA FINS DE APLICAÇÃO DA DISPONIBILIDADE DE CAIXA CONFORME ART 24, PAR 1º, 2º.


	RESTOS A PAGAR CANCELADOS OU PRESCRITOS	
	SALDO INICIAL	SALDO FINAL (NÃO APLICADO)
Restos a pagar cancelados ou prescritos em 2017	0,00	0,00
Restos a pagar cancelados ou prescritos em 2016	0,00	0,00
Restos a pagar cancelados ou prescritos em 2015	0,00	0,00
Restos a pagar cancelados ou prescritos em 2014	0,00	0,00
Restos a pagar cancelados ou prescritos em exercícios anteriores a 2013	0,00	0,00
Total	0,00	0,00


CONTROLE DO VALOR REFERENTE AO PERCENTUAL MÍNIMO NÃO CUMPRIDO EM EXERCÍCIOS ANTERIORES PARA FINS DE APLICAÇÃO DOS RECURSOS VINCULADOS CONFORME ARTS 25 E 26	LIMITE NÃO CUMPRIDO		INSCRITAS EM RESTOS A PAGAR NÃO PROCESSADOS				
	SALDO INICIAL	SALDO FINAL (NÃO APLICADO)					
				DESPESAS CUSTEADAS NO EXERC. DE REFERENCIA	ATÉ O BIMESTRE (1)	DESPESAS EMPENHADAS (1/total 1)x100	ATÉ O BIMESTRE (m)
Restos a pagar cancelados ou prescritos em 2017	0,00	0,00	0,00	1.561.830,49	30,43	1.561.830,49	30,62
Restos a pagar cancelados ou prescritos em 2016	0,00	0,00	0,00	1.731.218,18	33,73	1.731.218,18	33,94
Restos a pagar cancelados ou prescritos em 2015	0,00	0,00	0,00	30.284,64	0,59	30.284,64	0,59
Restos a pagar cancelados ou prescritos em 2014	0,00	0,00	0,00	0,00	0,00	0,00	0,00
Restos a pagar cancelados ou prescritos em exercícios anteriores a 2013	0,00	0,00	0,00	225.437,56	4,39	225.437,56	4,42
Total	0,00	0,00	0,00	1.584.488,66	30,87	1.551.824,89	30,42
DESPESAS COM SAÚDE (por subfunção)	DOTAÇÃO INICIAL	DOTAÇÃO ATUALIZADA	DESPESAS EMPENHADAS	ATÉ O BIMESTRE (1)	% (1/total 1)x100	ATÉ O BIMESTRE (m)	% (m/total m)x100
Atenção básica	1.484.800,00	1.736.830,00	1.561.830,49	1.561.830,49	30,43	1.561.830,49	30,62
Assistência hospitalar e ambulatorial	1.577.250,00	1.860.970,00	1.731.218,18	1.731.218,18	33,73	1.731.218,18	33,94
Suporte profilático e terapêutico	10.000,00	36.200,00	30.284,64	30.284,64	0,59	30.284,64	0,59
Vigilância sanitária	20.000,00	10.000,00	0,00	0,00	0,00	0,00	0,00
Vigilância epidemiológica	134.750,00	237.100,00	225.437,56	225.437,56	4,39	225.437,56	4,42
Alimentação e nutrição	0,00	0,00	0,00	0,00	0,00	0,00	0,00
Outras subfunções	1.084.019,90	1.599.992,90	1.584.488,66	1.584.488,66	30,87	1.551.824,89	30,42
TOTAL DE DESPESAS	4.310.819,90	5.481.092,90	5.133.259,53	5.133.259,53	100,00	5.100.595,76	100,00

FONTE: SISTEMA: Aspec.Informática - UNIDADE RESPONSÁVEL: Prefeitura Municipal de Altaneira - DATA DA EMISSÃO: 26/01/2018 - HORA DA EMISSÃO: 11:21:40

Nota: (*) - Este relatório foi impresso sem considerar 'restos a pagar não processados'.


ANTONIO FERREIRA DE OLIVEIRA
PREFEITO EM EXERCÍCIO

INFOCONT ASSESSORIA CONTABIL MUNICIPAL
CONTADOR


JOSE HUMBERTO BATISTA
SECRETÁRIO DE ADM. E FINANÇAS

VIVIAN TAMARA PEREIRA SOUSA
RESPONSÁVEL CONTROLE INTERNO

RREO - Anexo 13 (Lei no. 11.079 de 30.12.2004, arts 22,25 e 28)


R\$ 1,00

IMPACTOS DAS CONTRATAÇÕES DE PPP	SALDO TOTAL EM 31 DE DEZEMBRO DO EXERCÍCIO ANTERIOR	REGISTROS EFETUADOS EM EXERCÍCIO 2017		<EC + 1>	<EC + 2>	<EC + 3>	<EC + 4>	<EC + 5>	<EC + 6>	<EC + 7>	<EC + 8>	<EC + 9>
		No bimestre	Até o bimestre									
TOTAL DE ATIVOS												
Ativos constituídos pela SPE												
TOTAL DE PASSIVOS												
Obrigações decorrentes de ativos constituídos pela SPE												
Provisões de PPP												
Outros passivos												
ATOS POTENCIAIS PASSIVOS												
Obrigações contratuais												
Garantias concedidas												
DESPESAS DE PPP	EXERCÍCIO ANTERIOR	EXERCÍCIO CORRENTE (EC)										
Do ente federado, exceto (A) - (I)												
Das estatais não-dependentes (A)												
TOTAL DAS DESPESAS												
PPP A CONTRATAR (II)												
RECEITA CORRENTE LÍQUIDA(RCL)(III)	20.987.468,27	28.606.921,95										
TOTAL DAS DESPESAS CONSIDERADAS PARA O LIMITE (IV=I+II)												
TOTAL DAS DESPESAS/RCL(%) (V=IV/III)	0,00	0,00										

Nota:


FONTE: SISTEMA: Aspec Informática - UNIDADE RESPONSÁVEL: Prefeitura Municipal de Altaneira - DATA DA EMISSÃO: 26/01/2018 - HORA DA EMISSÃO: 11:21:53

RELATÓRIO RESUMIDO DA EXECUÇÃO ORÇAMENTÁRIA
DEMONSTRATIVO DAS PARCELIAS PÚBLICO-PRIVADAS
ORÇAMENTOS FISCAL E DA SEGURIDADE SOCIAL
6º bimestre de 2017 (Novembro a Dezembro)



ANTONIO FERREIRA DE OLIVEIRA
PREFEITO EM EXERCÍCIO

INTECONT ASSESSORIA CONTABIL MUNICIPAL
CONTADOR



JOSE HUMBERTO BATISTA
SECRETÁRIO DE ADM. E FINANÇAS

VIVIAN TAMARA PEREIRA SOUSA
RESPONSÁVEL CONTROLE INTERNO

LRF, Art 48, Anexo XIV

R\$ 1,00

BALANÇO ORÇAMENTÁRIO		Até o Bimestre
RECEITAS		
Previsão Inicial da Receita		23.241.254,08
Previsão Atualizada da Receita		23.241.254,08
Receitas Realizadas		28.606.921,95
Deficit Orçamentário		0,00
Saldos de Exercícios Anteriores (Utilizados para créditos Adicionais)		822.028,84
DESPESAS		
Dotação Inicial		23.241.254,08
Créditos Adicionais		2.386.595,00
Dotação Atualizada		25.627.849,08
Despesas Empenhadas		24.034.709,80
Despesas Liquidadas		23.840.016,23
Despesas Pagas		21.908.661,05
Superavit Orçamentário		4.766.905,72
DESPESAS POR FUNÇÃO/SUBFUNÇÃO		
		Até o Bimestre
Despesas Empenhadas		24.034.709,80
Despesas Liquidadas		23.840.016,23
RECEITA CORRENTE LÍQUIDA - RCL		
		Até o Bimestre
Receita Corrente Líquida		28.606.921,95
RECEITAS E DESPESAS DOS REGIMES DE PREVIDÊNCIA		
		Até o Bimestre
Regime Geral de Previdência Social		
Receitas Previdenciárias Realizadas (I)		
Despesas Previdenciárias Liquidadas (II)		
Resultado Previdenciárias (III) = (I - II)		
Regime Próprio de Previdência dos Servidores		
Receitas Previdenciárias Realizadas (IV)		0,00
Despesas Previdenciárias Liquidadas (V)		0,00
Resultado Previdenciário (VI) = (IV - V)		0,00

RESULTADOS NOMINAL E PRIMÁRIO			
	Meta fixada no AMF da LDO (a)	Resultado apurado até o bimestre (b)	% em relação à meta (b/a)
Resultado Nominal	0,00	-5.430.185,04	0,00 %
Resultado Primário	0,00	5.079.834,15	0,00 %

RESTOS A PAGAR POR PODER E MINISTÉRIO PÚBLICO				
	Inscrição	Cancelamento Até o Bimestre	Pagamento Até o Bimestre	Saldo a Pagar
RESTOS A PAGAR PROCESSADOS	2.117.954,70	552,00	1.072.405,05	1.044.997,65
Poder Executivo	6.461,89	0,00	0,00	6.461,89
Poder Legislativo	0,00	0,00	0,00	0,00
Poder Judiciário	0,00	0,00	0,00	0,00
Ministério Público	0,00	0,00	0,00	0,00
RESTOS A PAGAR NÃO PROCESSADOS	1.104,00	552,00	0,00	0,00
Poder Executivo	600,00	0,00	0,00	600,00
Poder Legislativo	0,00	0,00	0,00	0,00
Poder Judiciário	0,00	0,00	0,00	0,00
Ministério Público	0,00	0,00	0,00	0,00
TOTAL	2.126.120,59	1.104,00	1.072.405,05	1.052.059,54

	Valor Apurado Até o Bimestre	Limites Constitucionais Anuais	
		% Mínimo a Aplicar no Exercício	% Aplicado Até o Bimestre
DESPESAS COM AÇÕES TÍPICAS DE MANUTENÇÃO E DESENVOLVIMENTO DO ENSINO	4.374.638,09	25%	27,43
Mínimo Anual de <18%/25%> das receitas de impostos na manutenção e Desenvolvimento do Ensino	4.375.997,07	60%	86,78
Mínimo Anual de 60% do FUNDEB na Remuneração do Magistério com Ensino Fundamental e Médio	37.000,00	60%	0,70
Mínimo Anual de 60% do FUNDEB na Remuneração do Magistério com Educ. Infantil e Ensino Fundamental	923.191,34	R\$4.500.000,00	20,52
Complementação da União ao FUNDEB			




RECEITAS DE OPERAÇÕES DE CRÉDITO E DESPESAS DE CAPITAL	Valor Apurado Até o Bimestre	Saldo a Realizar	PROJEÇÃO ATUARIAL DOS REGIMES DE PREVIDÊNCIA		
	EXERCÍCIO	100.º EXERCÍCIO	200.º EXERCÍCIO	350.º EXERCÍCIO	
Receitas de operações de Crédito	0,00	49.000,00			
Despesa de Capital Líquida	1.987.753,37	378.775,81			
Regime Geral de Previdência Social					
Receitas Previdenciárias (I)					
Despesas Previdenciárias (II)					
Resultado Previdenciário (I - II)					
Regime Próprio de Previdência Social dos Servidores Públicos					
Receitas Previdenciárias (IV)	0,00	0,00	0,00	0,00	0,00
Despesas Previdenciárias (V)	0,00	0,00	0,00	0,00	0,00
Resultado Previdenciário (IV - V)	0,00	0,00	0,00	0,00	0,00
RECEITAS DA ALIENAÇÃO DE ATIVOS E APLICAÇÃO DOS RECURSOS					
Receita de Capital Resultante da Alienação de Ativos		20.000,00			
Aplicação dos Recursos da Alienação de Ativos	0,00				
DESPESAS COM AÇÕES E SERVIÇOS PÚBLICOS DE SAÚDE					
Despesas com Ações e Serviço Público de Saúde executadas com recursos de impostos	3.691.698,24		15,00 %		23,66 %
		Valor Apurado Até o Bimestre	Limites Constitucionais Anuais		
			% Mínimo a Aplicar no Exercício	% Aplicado Até o Bimestre	

	Valor Apurado no Exercício Corrente
DESPEAS DE CARÁTER CONTINUADO DERIVADAS DE PPP	
Despesas de Caráter Continuado Derivadas de PPP	
Total das Despesas / RCL (%)	%

FONTE: SISTEMA: Aspec Informática - Unidade Responsável: Prefeitura Municipal de Altaneira - DATA DA EMISSÃO: 26/01/2018 - HORA DA EMISSÃO: 11:23:20

Nota: (*) - Este relatório foi impresso sem considerar 'restos a pagar não processados'.


ANTONIO FERREIRA DE OLIVEIRA
PREFEITO EM EXERCÍCIO

INFOCONT ASSESSORIA CONTABIL MUNICIPAL
CONTADOR


JOSE HUMBERTO BATISTA
SECRETÁRIO DE ADM. E FINANÇAS



VIVIAN TAMARA PEREIRA SOUSA
RESPONSÁVEL CONTROLE INTERNO

RREO - ANEXO 9 (LRF, Art.53, parágrafo 1, inciso I)

R\$ 1,00

RECEITAS	PREVISÃO ATUALIZADA (a)	RECEITAS REALIZADAS (b)	SALDO NÃO REALIZADO (a-b)
RECEITAS DE OPERAÇÕES DE CRÉDITO (I)	49.000,00	0,00	49.000,00
DESPESAS			
	DOTAÇÃO ATUALIZADA (d)	DESPESAS EMPENHADAS (e)	EXECUTAR INSCRITAS EM RESTOS A PAGAR NÃO PROCESSADOS
DESPESAS DE CAPITAL	2.366.529,18	1.987.753,37	378.775,81
(-) Incentivos Fiscais a Contribuinte	0,00	0,00	0,00
(-) Incentivos Fiscais a Contribuinte por Instituições Financeiras	0,00	0,00	0,00
DESPESAS DE CAPITAL LÍQUIDAS (II)	2.366.529,18	1.987.753,37	378.775,81
RESULTADO PARA APURAÇÃO DA REGRA DE OURO (III)=(I-II)	-2.317.529,18	-1.987.753,37	-329.775,81

FONTE: SISTEMA: Aspec Informática - UNIDADE RESPONSÁVEL: Prefeitura Municipal de Altaneira - DATA DA EMISSÃO: 26/01/2018 - HORA DA EMISSÃO: 11:23:40



ANTÔNIO FERREIRA DE OLIVEIRA
 PREFEITO EM EXERCÍCIO

INEBOCONT ASSESSORIA CONTÁBIL MUNICIPAL
 CONTADOR



JOSE HUMBERTO BATISTA

VIVIAN TAMARA PEREIRA SOUSA

RREO - ANEXO 9 (LRF, Art.53, parágrafo 1, inciso I)
SECRETÁRIO DE ADM. E FINANÇAS

RESPONSÁVEL CONTROLE INTERNO

R\$ 1,00

Handwritten signature and a circular stamp.

RREO - ANEXO 11 (LRF, Art.53, parágrafo 1º inciso III)

R\$ 1,00

RECEITAS	PREVISÃO ATUALIZADA (a)	RECEITAS REALIZADAS (b)	SALDO A REALIZAR (c)=(a-b)
RECEITAS DE CAPITAL - ALIENAÇÃO DE ATIVOS (I)	20.000,00	0,00	20.000,00
Alienação de bens móveis	20.000,00	0,00	20.000,00
Alienação de bens imóveis	0,00	0,00	0,00

DESPESAS	DOTAÇÃO ATUALIZADA (d)	DESPESAS EMPENHADAS (e)	DESPESAS LIQUIDADAS	DESPESAS PAGAS (f)	DESPESAS INSCRITAS EM RESTOS A PAGAR NÃO PROCESSADOS	PAGAMENTO DE RESTOS A PAGAR (g)	SALDO A PAGAR (h)=(d-e)
APLICAÇÃO DOS RECURSOS DA ALIENAÇÃO DE ATIVOS							
DESPESAS DE CAPITAL							
Investimentos							
Inversões financeiras							
Amortização de dívidas							
DESPESAS CORRENTES DO REGIME DE PREVIDÊNCIA							
Regime Próprio de Previdência dos Servidores							

EXERCÍCIO (2016) (i)	EXERCÍCIO (2017) (j) = (Ib) - (IIIf+IIIfg)	SALDO ATUAL (k) = (IIIIf+IIIIfj)
SALDO FINANCEIRO A APLICAR		

VALOR (IIIIf)

FONTE: SISTEMA: Aspec Informática - UNIDADE RESPONSÁVEL: Prefeitura Municipal de Altaneira. - DATA DA EMISSÃO: 26/01/2018 - HORA DA EMISSÃO: 11:23:49


 ANTONIO FERREIRA DE OLIVEIRA
 PREFEITO EM EXERCÍCIO


 INFOCONT ASSESSORIA CONTABIL MUNICIPAL
 CONTADOR

RREO - ANEXO 11 (LRF, Art.33, parágrafo 1º inciso III)

R\$ 1,00



JOSE HUMBERTO BATISTA
SECRETARIO DE ADM. E FINANÇAS



VIVIAN TAMARA PEREIRA SOUSA
RESPONSÁVEL CONTROLE INTERNO




RREO - ANEXO 10 (LRF, Art 53, § 10. inciso II)

R\$ 1,00

EXERCÍCIO	RECEITAS PREVIDENCIÁRIAS (a)	DESPESAS PREVIDENCIÁRIAS (b)	RESULTADO PREVIDENCIÁRIO (c)=(a-b)	SALDO FINANCEIRO DO EXERCÍCIO (d)=(d' exercício anterior) + (c)
2016	0,00	0,00	0,00	0,00
2017	0,00	0,00	0,00	0,00
2018	0,00	0,00	0,00	0,00
2019	0,00	0,00	0,00	0,00
2020	0,00	0,00	0,00	0,00
2021	0,00	0,00	0,00	0,00
2022	0,00	0,00	0,00	0,00
2023	0,00	0,00	0,00	0,00
2024	0,00	0,00	0,00	0,00
2025	0,00	0,00	0,00	0,00
2026	0,00	0,00	0,00	0,00
2027	0,00	0,00	0,00	0,00
2028	0,00	0,00	0,00	0,00
2029	0,00	0,00	0,00	0,00
2030	0,00	0,00	0,00	0,00
2031	0,00	0,00	0,00	0,00
2032	0,00	0,00	0,00	0,00
2033	0,00	0,00	0,00	0,00
2034	0,00	0,00	0,00	0,00
2035	0,00	0,00	0,00	0,00
2036	0,00	0,00	0,00	0,00
2037	0,00	0,00	0,00	0,00
2038	0,00	0,00	0,00	0,00
2039	0,00	0,00	0,00	0,00
2040	0,00	0,00	0,00	0,00
2041	0,00	0,00	0,00	0,00
2042	0,00	0,00	0,00	0,00
2043	0,00	0,00	0,00	0,00
2044	0,00	0,00	0,00	0,00
2045	0,00	0,00	0,00	0,00
2046	0,00	0,00	0,00	0,00
2047	0,00	0,00	0,00	0,00
2048	0,00	0,00	0,00	0,00

DEMONSTRATIVO DA PROJEÇÃO ATUARIAL DO REGIME PRÓPRIO DE PREVIDÊNCIA SOCIAL DOS SERVIDORES PÚBLICOS
ORÇAMENTOS FISCAL E DA SEGURIDADE SOCIAL
6º bimestre de 2017 (Novembro a Dezembro)

2049	0,00	0,00	0,00	0,00
2050	0,00	0,00	0,00	0,00
2051	0,00	0,00	0,00	0,00
2052	0,00	0,00	0,00	0,00
2053	0,00	0,00	0,00	0,00
2054	0,00	0,00	0,00	0,00
2055	0,00	0,00	0,00	0,00
2056	0,00	0,00	0,00	0,00
2057	0,00	0,00	0,00	0,00
2058	0,00	0,00	0,00	0,00
2059	0,00	0,00	0,00	0,00
2060	0,00	0,00	0,00	0,00
2061	0,00	0,00	0,00	0,00
2062	0,00	0,00	0,00	0,00
2063	0,00	0,00	0,00	0,00
2064	0,00	0,00	0,00	0,00
2065	0,00	0,00	0,00	0,00
2066	0,00	0,00	0,00	0,00
2067	0,00	0,00	0,00	0,00
2068	0,00	0,00	0,00	0,00
2069	0,00	0,00	0,00	0,00
2070	0,00	0,00	0,00	0,00
2071	0,00	0,00	0,00	0,00
2072	0,00	0,00	0,00	0,00
2073	0,00	0,00	0,00	0,00
2074	0,00	0,00	0,00	0,00
2075	0,00	0,00	0,00	0,00
2076	0,00	0,00	0,00	0,00
2077	0,00	0,00	0,00	0,00
2078	0,00	0,00	0,00	0,00
2079	0,00	0,00	0,00	0,00
2080	0,00	0,00	0,00	0,00
2081	0,00	0,00	0,00	0,00
2082	0,00	0,00	0,00	0,00
2083	0,00	0,00	0,00	0,00
2084	0,00	0,00	0,00	0,00
2085	0,00	0,00	0,00	0,00
2086	0,00	0,00	0,00	0,00
2087	0,00	0,00	0,00	0,00
2088	0,00	0,00	0,00	0,00

Ceará
Governor Municipal de Altaneira
Consolidado

DEMONSTRATIVO DA PROJEÇÃO ATUARIAL DO REGIME PRÓPRIO DE PREVIDÊNCIA SOCIAL DOS SERVIDORES PÚBLICOS


RELATÓRIO RESUMIDO DA EXECUÇÃO ORÇAMENTÁRIO


ORÇAMENTOS FISCAL E DA SEGURIDADE SOCIAL


6º bimestre de 2017 (Novembro a Dezembro)


2089	0,00	0,00	0,00	0,00
2090	0,00	0,00	0,00	0,00

FONTE: SISTEMA: Aspec Informática - UNIDADE RESPONSÁVEL: Prefeitura Municipal de Altaneira - DATA DA EMISSÃO: 28/01/2018 - HORA DA EMISSÃO: 11:35:43


ANTÔNIO FERREIRA DE OLIVEIRA
PREFEITO EM EXERCÍCIO


INFOCONT ASSESSORIA CONTÁBIL MUNICIPAL
CONTADOR


JOSÉ HUBERTO BATISTA
SECRETÁRIO DE ADM. E FINANÇAS


VIVIAN TAMARA PEREIRA SOUSA
RESPONSÁVEL CONTROLE INTERNO

MUNICIPIO DE ALTANEIRA/CE - PODER EXECUTIVO
 RELATORIO RESUMIDO DA EXECUÇÃO ORÇAMENTÁRIA
 DEMONSTRATIVO DAS RECEITAS E DESPESAS PREVIDENCIARIAS DO REGIME PROPRIO DE PREVIDÊNCIA DOS SERVIDORES
 ORÇAMENTO FISCAL E DA SEGURIDADE SOCIAL
 NOVEMBRO A DEZEMBRO DE 2017

LRF, ARTIGO 53, INCISO II - ANEXO IV

RECEITAS	PREVISAO INICIAL	PREVISAO ATUALIZADA	RECEITAS REALIZADAS		
			NO BIMESTRE	ATE O BIMESTRE NOV A DEZ 2017	ATE O BIMESTRE NOV A DEZ 2017

NÃO HÁ MOVIMENTO

DESPESAS	PREVISAO INICIAL	PREVISAO ATUALIZADA	DESPESAS REALIZADAS		
			NO BIMESTRE	ATE O BIMESTRE NOV A DEZ 2017	ATE O BIMESTRE NOV A DEZ 2017

NÃO HÁ MOVIMENTO

ESPECIFICAÇÃO	NOVEMBRO	DEZEMBRO	PERIODO DE REFERENCIA	
			2017	2017

NÃO HÁ MOVIMENTO

FONTE BALANCETES MENSAIS DA RECEITA, DESPESA E FINANCEIRO

Handwritten signatures and marks at the bottom of the page, including a large signature on the left and several smaller ones on the right.