




GABINETE DO PREFEITO

CERTIDÃO DE PUBLICAÇÃO

Para os devidos fins de prova, junto ao tribunal de Contas dos Municípios do Ceará – TCM, em especial para atendimento das exigências da Instrução Normativa nº 03/2000 do TCM/CE, **CERTIFICAMOS** que o **Relatório Resumido da Execução Orçamentária – R.R.E.O.** relativo ao **6º Bimestre de 2016**, foi publicado através de fixação em FLANELÓGRAFO na sede desta Prefeitura em 30 de janeiro de 2017, como também divulgado através do site do município: www.altaneira.ce.gov.br, cumprindo assim as determinações da Lei Complementar 101/2000 (Lei da Responsabilidade Fiscal), nos termos do Art. 48, como também da Constituição Estadual e da decisão do STJ, proferida no resumo especial nº 105.232(96/0056484-5/CEARÁ), tendo em vista ausência de diário oficial.


Paço da Prefeitura Municipal de ALTANEIRA (CE)., 30 de janeiro de 2017.


Francisco Dariomar Rodrigues Soares
Prefeito Municipal

RREO - ANEXO 1 (LRF, Art 52, inciso I, alínea 'a' e 'b' do inciso II e § 1o.)

R\$ 1,00

RECEITAS ORÇAMENTÁRIAS	PREVISÃO INICIAL	PREVISÃO ATUALIZADA (a)	RECEITAS REALIZADAS				SALDO A REALIZAR (a-c)
			NO BIMESTRE (b)	% b/a	ATÉ O BIMESTRE (c)	% c/a	
RECEITAS (exceto intra-orçamentárias) (I)	24.867.085,08	24.867.085,08	5.103.182,33	20,52	21.981.966,25	88,40	2.885.118,83
RECEITAS CORRENTES	24.120.085,08	24.120.085,08	4.965.282,33	20,59	20.982.468,27	86,99	3.137.616,81
RECEITA TRIBUTÁRIA	323.000,00	323.000,00	241.904,87	74,89	473.657,95	146,64	-150.657,95
Impostos	317.000,00	317.000,00	246.822,87	77,86	468.078,59	147,66	-151.078,59
Taxas	6.000,00	6.000,00	-4.918,00	-81,97	5.579,36	92,99	420,64
RECEITA DE CONTRIBUIÇÕES	96.000,00	96.000,00	12.807,80	13,34	78.890,60	82,18	17.109,40
Contribuições de iluminação pública	96.000,00	96.000,00	12.807,80	13,34	78.890,60	82,18	17.109,40
RECEITA PATRIMONIAL	173.000,00	173.000,00	26.284,37	15,19	194.046,57	112,17	-21.046,57
Receitas imobiliárias	1.000,00	1.000,00	0,00	0,00	0,00	0,00	1.000,00
Receitas de valores mobiliários	170.000,00	170.000,00	26.284,37	15,46	194.046,57	114,15	-24.046,57
Outras receitas patrimoniais	2.000,00	2.000,00	0,00	0,00	0,00	0,00	2.000,00
TRANSFERÊNCIAS CORRENTES	23.399.885,08	23.399.885,08	4.648.801,88	19,87	20.126.351,65	86,01	3.273.533,43
Transferências intergovernamentais	23.302.885,08	23.302.885,08	4.623.505,41	19,84	19.641.767,11	84,29	3.661.117,97
Transferências de convênios	97.000,00	97.000,00	25.296,47	26,08	484.584,54	499,57	-387.584,54
OUTRAS RECEITAS CORRENTES	128.200,00	128.200,00	35.483,41	27,68	109.521,50	85,43	18.678,50
Multa e juros de mora	5.200,00	5.200,00	0,00	0,00	0,00	0,00	5.200,00
Indenizações e restituições	45.000,00	45.000,00	14.877,22	33,06	79.144,08	175,88	-34.144,08
Receita da dívida ativa	58.000,00	58.000,00	22.198,32	38,27	22.198,32	38,27	35.801,68
Receitas correntes diversas	20.000,00	20.000,00	-1.592,13	-7,96	8.179,10	40,90	11.820,90
RECEITAS DE CAPITAL	747.000,00	747.000,00	137.900,00	18,46	999.497,98	133,80	-252.497,98
OPERAÇÕES DE CRÉDITO	100.000,00	100.000,00	0,00	0,00	0,00	0,00	100.000,00
Operações de crédito internas	100.000,00	100.000,00	0,00	0,00	0,00	0,00	100.000,00
ALIENAÇÃO DE BENS	20.000,00	20.000,00	0,00	0,00	0,00	0,00	20.000,00
Alienação de bens móveis	20.000,00	20.000,00	0,00	0,00	0,00	0,00	20.000,00
TRANSFERÊNCIAS DE CAPITAL	627.000,00	627.000,00	137.900,00	21,99	999.497,98	159,41	-372.497,98
Transferências de convênios	627.000,00	627.000,00	137.900,00	21,99	999.497,98	159,41	-372.497,98
RECEITAS (intra-orçamentárias) (II)	0,00	0,00	0,00	0,00	0,00	0,00	0,00
SUBTOTAL DAS RECEITAS (III) = (I + II)	24.867.085,08	24.867.085,08	5.103.182,33	20,52	21.981.966,25	88,40	2.885.118,83




RELATÓRIO RESUMIDO DA EXECUÇÃO ORÇAMENTÁRIA
BALANÇO ORÇAMENTÁRIO
ORÇAMENTOS FISCAL E DA SEGURIDADE SOCIAL
6º bimestre de 2016 (Novembro a Dezembro)

OPERAÇÕES DE CRÉDITO / REFINANCIAMENTO (IV)								
OPERAÇÕES DE CRÉDITO INTERNAS								
Para refinanciamento da dívida mobiliária								
Para refinanciamento da dívida contratual								
OPERAÇÕES DE CRÉDITO EXTERNAS								
Para refinanciamento da dívida mobiliária								
Para refinanciamento da dívida contratual								
SUBTOTAL COM REFINANCIAMENTO (V) = (III + IV)	24.867.085,08	24.867.085,08	5.103.182,33	20,52	21.981.966,25	88,40	2.885.118,83	
DÉFICIT (VI)	-	-	-	-	0,00	-	-	
TOTAL (VII) = (V+VI)	24.867.085,08	24.867.085,08	5.103.182,33	20,52	21.981.966,25	88,40	2.885.118,83	
SALDOS DE EXERCÍCIOS ANTERIORES (utilizados para créditos adicio								
Superávit financeiro	0,00	0,00	-	-	0,00	-	-	
Reabertura de créditos adicionais	-	0,00	-	-	0,00	-	-	
	-	0,00	-	-	0,00	-	-	

DESPESAS ORÇAMENTÁRIAS	DOTAÇÃO INICIAL (d)	DOTAÇÃO ATUALIZADA (e)	DESPESAS EMPENHADAS		SALDO (g)=(e-f)	DESPESAS LIQUIDADAS		SALDO (i)=(e-h)	DESPESAS PAGAS ATÉ O BIMESTRE (j)	INSCRITAS EM RESTOS A PAGAR NÃO PROCESSADOS (k)
			NO BIMESTRE	ATÉ O BIMESTRE (f)		NO BIMESTRE	ATÉ O BIMESTRE (h)			
DESPESAS (exceto intr orçamentárias) (VIII)	24.864.585,08	24.853.355,08	3.072.305,44	20.867.453,19	3.985.901,89	5.272.202,37	20.867.453,19	3.985.901,89	19.256.510,83	0,00
DESPESAS CORRENTES	19.388.183,00	21.544.458,00	2.866.480,40	18.608.442,92	2.936.015,08	5.003.815,46	18.608.442,92	2.936.015,08	17.127.051,11	0,00
Pessoal e encargos so	12.304.784,00	12.518.582,00	1.776.717,49	11.198.553,96	1.320.028,04	2.960.123,60	11.198.553,96	1.320.028,04	9.811.814,23	0,00
Juros e encargos da d	2.000,00	2.000,00	0,00	0,00	2.000,00	0,00	0,00	2.000,00	0,00	0,00
Outras despesas corre	7.081.399,00	9.023.876,00	1.089.762,91	7.409.888,96	1.613.987,04	2.043.691,86	7.409.888,96	1.613.987,04	7.315.236,88	0,00
DESPESAS DE CAPITAL	5.426.402,08	3.258.897,08	205.825,04	2.259.010,27	999.886,81	268.386,91	2.259.010,27	999.886,81	2.129.459,72	0,00
Investimentos	5.168.402,08	2.703.897,08	193.799,10	1.727.099,10	976.797,98	225.799,10	1.727.099,10	976.797,98	1.597.548,55	0,00
Inversões financeiras	8.000,00	8.000,00	0,00	0,00	8.000,00	0,00	0,00	8.000,00	0,00	0,00




RELATÓRIO RESUMIDO DA EXECUÇÃO ORÇAMENTÁRIA
BALANÇO ORÇAMENTÁRIO
ORÇAMENTOS FISCAL E DA SEGURIDADE SOCIAL
6º bimestre de 2016 (Novembro a Dezembro)

Amortização de dívida	250.000,00	547.000,00	12.025,94	531.911,17	15.088,83	42.587,81	531.911,17	15.088,83	531.911,17	0,00
Reserva de contingência	50.000,00	50.000,00	0,00	0,00	50.000,00	0,00	0,00	50.000,00	0,00	0,00
DESPESAS (intra-orçamentárias)(IX)	2.500,00	13.730,00	2.575,75	13.609,06	120,94	2.575,75	13.609,06	120,94	13.609,06	0,00
SUBTOTAL DAS DESPESAS(X)=(VIII+IX)	24.867.085,08	24.867.085,08	3.074.881,19	20.881.062,25	3.986.022,83	5.274.778,12	20.881.062,25	3.986.022,83	19.270.119,89	0,00
AMORTIZAÇÃO DA DÍVIDA REFINANCIAMENTO (XI) AMORT. DA DÍVIDA INT Dívida mobiliária Outras dívidas AMORT. DA DÍVIDA EXT Dívida mobiliária Outras dívidas										
SUBTOTAL COM REFINANCIAMENTO (XII)=(X+XI)	24.867.085,08	24.867.085,08	3.074.881,19	20.881.062,25	3.986.022,83	5.274.778,12	20.881.062,25	3.986.022,83	19.270.119,89	0,00
SUPERAVIT (XIII)	-	-	-	1.100.904,00	-	-	-	-	-	-
TOTAL (XIV)=(XII+XIII)	24.867.085,08	24.867.085,08	3.074.881,19	21.981.966,25	3.986.022,83	5.274.778,12	20.881.062,25	3.986.022,83	19.270.119,89	0,00

RECEITAS ORÇAMENTÁRIAS	PREVISÃO INICIAL	PREVISÃO ATUALIZADA (a)	RECEITAS REALIZADAS				SALDO A REALIZAR (a-c)
			NO BIMESTRE (b)	% b/a	ATÉ O BIMESTRE (c)	% c/a	
RECEITAS (intra-orçamentárias) (II)	0,00	0,00	0,00	0,00	0,00	0,00	0,00
RECEITAS CORRENTES	0,00	0,00	0,00	0,00	0,00	0,00	0,00
RECEITAS DE CAPITAL	0,00	0,00	0,00	0,00	0,00	0,00	0,00






RELATÓRIO RESUMIDO DA EXECUÇÃO ORÇAMENTÁRIA
BALANÇO ORÇAMENTÁRIO
ORÇAMENTOS FISCAL E DA SEGURIDADE SOCIAL
6º bimestre de 2016 (Novembro a Dezembro)

DESPESAS INTRA-ORÇAMENTÁRIAS	DOTAÇÃO INICIAL (d)	DOTAÇÃO ATUALIZADA (e)	DESPESAS EMPENHADAS		SALDO (g)=(e-f)	DESPESAS LIQUIDADAS		SALDO (i)=(e-h)	DESPESAS PAGAS ATÉ O BIMESTRE (j)	INSCRITAS EM RESTOS A PAGAR NÃO PROCESSADOS (k)
			NO BIMESTRE	ATÉ O BIMESTRE (f)		NO BIMESTRE	ATÉ O BIMESTRE (h)			
DESPESAS (intra- orçamentárias)(IX)	2.500,00	13.730,00	2.575,75	13.609,06	120,94	2.575,75	13.609,06	120,94	13.609,06	0,00
DESPESAS CORRENTES	2.500,00	13.730,00	2.575,75	13.609,06	120,94	2.575,75	13.609,06	120,94	13.609,06	0,00
Pessoal e encargos so	2.500,00	13.730,00	2.575,75	13.609,06	120,94	2.575,75	13.609,06	120,94	13.609,06	0,00
DESPESAS DE CAPITAL	0,00	0,00	0,00	0,00	0,00	0,00	0,00	0,00	0,00	0,00

FONTE: SISTEMA: Aspec Informática - UNIDADE RESPONSÁVEL: Prefeitura Municipal de Altaneira - DATA DA EMISSÃO: 31/12/2016 - HORA DA EMISSÃO: 17:38:27

Notas: (*) - No modelo da STN inexistente coluna para reduções de dotação. Por este motivo, as reduções foram deduzidas na própria coluna de 'Créditos adicionais', motivo pelo qual esta coluna poderá conter valores negativos, não sendo portanto nenhum erro ser exibido valores negativos na coluna 'Créditos adicionais'.
(**) - Este relatório foi impresso sem considerar 'restos a pagar não processados'.


JOSE ELES DE OLIVEIRA
PREFEITO MUNICIPAL


HÂBIL CONTABILIDADE ASSESSORIA LTDA.
CONTADOR


JOSE HUMBERTO BATISTA
SECRETÁRIO DE ADMINISTRAÇÃO E FINANÇAS


MARIA SOCORRO ALBINO
RESPONSÁVEL CONTROLE INTERNO

RELATÓRIO RESUMIDO DA EXECUÇÃO ORÇAMENTÁRIA
DEMONSTRATIVO DA EXECUÇÃO DAS DESPESAS POR FUNÇÃO/SUBFUNÇÃO
ORÇAMENTO FISCAL E DA SEGURIDADE SOCIAL
6º bimestre de 2016 (Novembro a Dezembro)

RREO - Anexo 2 (LRF, Art.52, inciso II, alínea 'c')

R\$ 1,00

FUNÇÃO / SUBFUNÇÃO	DOTAÇÃO INICIAL	DOTAÇÃO ATUALIZADA (a)	DESPESAS EMPENHADAS		DESPESAS LIQUIDADAS		%	%	SALDO A LIQUIDAR (a-b)
			NO BIMESTRE	ATÉ O BIMESTRE	NO BIMESTRE	ATÉ O BIMESTRE (b)			
DESPESAS (EXCETO INTRA-ORÇAMENTARIAS) (I)	24.864.585,08	24.853.355,08	3.072.305,44	20.867.453,19	5.272.202,37	20.867.453,19	99,93	83,96	3.985.901,89
LEGISLATIVA	910.000,00	910.000,00	906.908,36	906.908,36	906.908,36	906.908,36	4,34	99,66	3.091,64
Ação Legislativa	910.000,00	910.000,00	906.908,36	906.908,36	906.908,36	906.908,36	4,34	99,66	3.091,64
ADMINISTRAÇÃO	4.056.150,00	5.194.168,00	386.864,83	4.536.581,61	826.241,15	4.536.581,61	21,73	87,34	657.586,39
Administração Geral	4.041.150,00	5.179.168,00	386.864,83	4.536.581,61	826.241,15	4.536.581,61	21,73	87,59	642.586,39
Direitos Individuais, Coletivos	15.000,00	15.000,00	0,00	0,00	0,00	0,00	0,00	0,00	15.000,00
ASSISTÊNCIA SOCIAL	1.249.732,00	1.636.844,00	133.343,11	1.082.589,75	232.999,49	1.082.589,75	5,18	66,14	554.254,25
Administração Geral	85.000,00	89.100,00	2.713,30	59.091,23	9.780,00	59.091,23	0,28	66,32	30.008,77
Assistência ao Idoso	10.000,00	10.000,00	0,00	0,00	0,00	0,00	0,00	0,00	10.000,00
Assistência ao Portador de Deficiência	5.000,00	5.000,00	0,00	0,00	0,00	0,00	0,00	0,00	5.000,00
Assistência à Criança e ao Adolescente	76.000,00	76.000,00	0,00	0,00	0,00	0,00	0,00	0,00	76.000,00
Assistência Comunitária	1.048.732,00	1.431.744,00	130.629,81	1.023.498,52	223.219,49	1.023.498,52	4,90	71,49	408.245,48
Ensino Superior	25.000,00	25.000,00	0,00	0,00	0,00	0,00	0,00	0,00	25.000,00
SAÚDE	5.112.000,00	6.144.781,00	662.891,87	4.728.624,56	965.240,75	4.728.624,56	22,65	76,95	1.416.156,44
Administração Geral	1.341.000,00	1.898.288,00	202.551,27	1.537.613,63	317.501,25	1.537.613,63	7,36	81,00	360.674,37
Atenção Básica	2.073.000,00	2.001.128,00	123.620,19	1.267.637,92	258.567,78	1.267.637,92	6,07	63,35	733.490,08
Assistência Hospitalar e Ambulatorial	1.401.500,00	1.902.565,00	304.425,72	1.721.656,70	356.274,44	1.721.656,70	8,25	90,49	180.908,30
Suporte Profilático e Terapêutico	62.000,00	42.000,00	0,00	0,00	0,00	0,00	0,00	0,00	42.000,00
Vigilância Sanitária	150.000,00	79.400,00	0,00	0,00	0,00	0,00	0,00	0,00	79.400,00
Vigilância Epidemiológica	84.500,00	221.400,00	32.294,69	201.716,31	32.897,28	201.716,31	0,97	91,11	19.683,69
TRABALHO	5.000,00	5.000,00	0,00	0,00	0,00	0,00	0,00	0,00	5.000,00
Fomento ao Trabalho	5.000,00	5.000,00	0,00	0,00	0,00	0,00	0,00	0,00	5.000,00
EDUCAÇÃO	10.037.255,50	8.747.944,50	855.080,78	7.804.410,36	1.989.984,26	7.804.410,36	37,38	89,21	943.534,14
Administração Geral	884.250,00	1.006.307,00	66.932,19	817.649,57	213.567,33	817.649,57	3,92	81,25	188.657,43
Assistência à Criança e ao Adolescente	5.000,00	5.000,00	0,00	0,00	0,00	0,00	0,00	0,00	5.000,00
Ensino Fundamental	8.127.660,60	7.425.245,60	788.148,59	6.986.760,79	1.776.416,93	6.986.760,79	33,46	94,09	438.484,81





Ceará
Governo Municipal de Altaneira
Consolidado

RELATÓRIO RESUMIDO DA EXECUÇÃO ORÇAMENTÁRIA
DEMONSTRATIVO DA EXECUÇÃO DAS DESPESAS POR FUNÇÃO/SUBFUNÇÃO
ORÇAMENTO FISCAL E DA SEGURIDADE SOCIAL
6º bimestre de 2016 (Novembro a Dezembro)

PMA
Pag.: 0002

RREO - Anexo 2 (LRF, Art.52, inciso II, alínea 'c')

R\$ 1,00

FUNÇÃO / SUBFUNÇÃO	DOTAÇÃO INICIAL	DOTAÇÃO ATUALIZADA (a)	DESPESAS EMPENHADAS		DESPESAS LIQUIDADAS		% b/total b	% (b/a)	SALDO A LIQUIDAR (a-b)
			NO BIMESTRE	ATÉ O BIMESTRE	NO BIMESTRE	ATÉ O BIMESTRE (b)			
Educação Infantil	921.830,90	212.877,90	0,00	0,00	0,00	0,00	0,00	212.877,90	
Educação de Jovens e Adultos	81.014,00	81.014,00	0,00	0,00	0,00	0,00	0,00	81.014,00	
Educação Básica	17.500,00	17.500,00	0,00	0,00	0,00	0,00	0,00	17.500,00	
CULTURA	279.500,00	402.820,00	-3.300,00	359.642,41	189.750,00	359.642,41	1,72	89,28	43.177,59
Difusão Cultural	279.500,00	402.820,00	-3.300,00	359.642,41	189.750,00	359.642,41	1,72	89,28	43.177,59
URBANISMO	654.000,00	678.800,00	114.990,55	659.958,51	114.990,55	659.958,51	3,16	97,22	18.841,49
Infra Estrutura Urbana	599.000,00	663.800,00	114.990,55	659.958,51	114.990,55	659.958,51	3,16	99,42	3.841,49
Serviços Urbanos	55.000,00	15.000,00	0,00	0,00	0,00	0,00	0,00	0,00	15.000,00
HABITAÇÃO	100.000,00	10.000,00	0,00	0,00	0,00	0,00	0,00	0,00	10.000,00
Habituação Rural	100.000,00	10.000,00	0,00	0,00	0,00	0,00	0,00	0,00	10.000,00
SANEAMENTO	355.000,00	80.000,00	0,00	0,00	0,00	0,00	0,00	0,00	80.000,00
Saneamento Básico Rural	295.000,00	20.000,00	0,00	0,00	0,00	0,00	0,00	0,00	20.000,00
Saneamento Básico Urbano	60.000,00	60.000,00	0,00	0,00	0,00	0,00	0,00	0,00	60.000,00
GESTÃO AMBIENTAL	10.000,00	10.000,00	0,00	0,00	0,00	0,00	0,00	0,00	10.000,00
Recursos Hídricos	10.000,00	10.000,00	0,00	0,00	0,00	0,00	0,00	0,00	10.000,00
AGRICULTURA	56.000,00	56.000,00	0,00	0,00	0,00	0,00	0,00	0,00	56.000,00
Assistência Comunitária	15.000,00	15.000,00	0,00	0,00	0,00	0,00	0,00	0,00	15.000,00
Promoção da Produção Agropec	41.000,00	41.000,00	0,00	0,00	0,00	0,00	0,00	0,00	41.000,00
COMÉRCIO E SERVIÇOS	100.000,00	5.000,00	0,00	0,00	0,00	0,00	0,00	0,00	5.000,00
Promoção Comercial	100.000,00	5.000,00	0,00	0,00	0,00	0,00	0,00	0,00	5.000,00
ENERGIA	96.000,00	6.000,00	0,00	0,00	0,00	0,00	0,00	0,00	6.000,00
Energia Elétrica	96.000,00	6.000,00	0,00	0,00	0,00	0,00	0,00	0,00	6.000,00
TRANSPORTE	482.947,58	35.847,58	0,00	0,00	0,00	0,00	0,00	0,00	35.847,58
Transporte Rodoviário	482.947,58	35.847,58	0,00	0,00	0,00	0,00	0,00	0,00	35.847,58
DESPORTO E LAZER	1.111.000,00	333.150,00	3.500,00	256.826,46	3.500,00	256.826,46	1,23	77,09	76.323,54
Desporto Comunitário	1.111.000,00	333.150,00	3.500,00	256.826,46	3.500,00	256.826,46	1,23	77,09	76.323,54
ENCARGOS ESPECIAIS	200.000,00	547.000,00	12.025,94	531.911,17	42.587,81	531.911,17	2,55	97,24	15.088,83
Serviço da Dívida Interna	200.000,00	547.000,00	12.025,94	531.911,17	42.587,81	531.911,17	2,55	97,24	15.088,83
RESERVA DE CONTINGÊNCIA	50.000,00	50.000,00	0,00	0,00	0,00	0,00	0,00	0,00	50.000,00

FUNÇÃO / SUBFUNÇÃO	DOTAÇÃO INICIAL	DOTAÇÃO ATUALIZADA (a)	DESPESAS EMPENHADAS		DESPESAS LIQUIDADAS		% b/total b	% (b/a)	SALDO A LIQUIDAR (a-b)
			NO BIMESTRE	ATÉ O BIMESTRE	NO BIMESTRE	ATÉ O BIMESTRE (b)			
Reserva de Contingência	50.000,00	50.000,00	0,00	0,00	0,00	0,00	0,00	50.000,00	
DESPESAS (INTRA-ORÇAMENTARIAS) (II)	2.500,00	13.730,00	2.575,75	13.609,06	2.575,75	13.609,06	0,07	99,12	120,94
EDUCAÇÃO	2.500,00	13.730,00	2.575,75	13.609,06	2.575,75	13.609,06	0,07	99,12	120,94
Ensino Fundamental	2.500,00	13.730,00	2.575,75	13.609,06	2.575,75	13.609,06	0,07	99,12	120,94
TOTAL (III) = (I + II)	24.867.085,08	24.867.085,08	3.074.881,19	20.881.062,25	5.274.778,12	20.881.062,25	100,00	83,97	3.986.022,83

FONTE: SISTEMA: Aspec Informática - UNIDADE RESPONSÁVEL: Prefeitura Municipal de Altaneira - DATA DA EMISSÃO: 31/12/2016 - HORA DA EMISSÃO: 17:38:41

Nota (*) - Este relatório foi impresso sem considerar 'restos a pagar não processados'.

	
JOSE ELES DE OLIVEIRA PREFEITO MUNICIPAL	HABIL CONTABILIDADE ASSESSORIA LTDA. CONTADOR
	
JOSE HUMBERTO BATISTA SECRETARIO DE ADMINISTRAÇÃO E FINANÇAS	MARIA SOCORRO ALBINO RESPONSÁVEL CONTROLE INTERNO



Ceará
 Governo Municipal de Altaneira
 Consolidado

RREO - ANEXO 3 (LRF, Art.53, inciso I)

RELATÓRIO RESUMIDO DA EXECUÇÃO ORÇAMENTÁRIA
 DEMONSTRATIVO DA RECEITA CORRENTE LÍQUIDA
 ORÇAMENTO FISCAL E DA SEGURIDADE SOCIAL
 6º bimestre de 2016 (até Dezembro)


PMA
 Pag.: 0001

R\$ 1,00

ESPECIFICAÇÃO	EVOLUÇÃO DA RECEITA REALIZADA NOS ÚLTIMOS 12 MESES						
	Jan/2016	Fev/2016	Mar/2016	Abr/2016	Mai/2016	Jun/2016	Jul/2016
RECEITAS CORRENTES (I)	1.980.407,07	1.854.546,19	1.753.830,59	1.651.345,89	1.982.680,63	2.128.792,55	1.733.346,09
Receita tributária	22.637,17	34.379,02	16.752,97	24.350,74	17.549,89	17.472,79	15.586,99
IPTU	5.568,09	3.301,20	988,11	4.450,60	3.615,39	0,00	2.296,77
ISS	2.076,20	18.196,57	8.114,18	9.464,45	5.739,03	5.896,17	7.815,03
ITBI	0,00	0,00	0,00	0,00	0,00	0,00	0,00
IRRF	14.992,88	12.881,25	6.193,86	10.125,95	8.195,47	11.576,62	5.475,19
Outras receitas tributárias	0,00	0,00	1.456,82	309,74	0,00	0,00	0,00
Receita de contribuições	10.041,52	9.527,29	7.091,35	5.668,33	5.434,46	5.260,94	5.236,82
Receita patrimonial	9.452,67	13.051,81	30.145,50	14.440,92	15.157,61	32.375,30	14.717,48
Transferências correntes	1.937.341,62	1.742.319,63	1.696.600,38	1.604.215,65	1.943.242,40	2.071.797,76	1.694.216,43
Cota-parte do FPM	638.769,68	799.647,28	485.720,63	577.417,53	767.825,94	634.348,63	703.408,39
Cota-parte do ICMS	416.623,20	253.655,49	537.130,85	319.272,18	392.175,72	405.916,38	407.366,59
Cota-parte do IPVA	12.691,56	19.889,90	18.779,04	80.491,34	26.960,58	7.322,87	2.552,62
Cota-parte do ITR	0,00	0,00	12,10	0,00	41,86	0,00	0,00
Transferências da LC 87/96	1.339,51	1.339,51	1.339,51	1.339,51	1.339,51	1.339,51	1.339,51
Transferências da LC 61/89	1.604,01	1.238,79	1.209,44	1.241,00	1.409,26	838,56	1.139,38
Transferências do Fundeb	637.635,76	432.075,61	460.149,54	414.592,84	521.693,48	524.848,18	378.260,49
Outras transferências correntes	228.677,90	234.473,05	192.259,27	209.861,25	231.796,05	497.183,63	200.149,45
Outras receitas correntes	934,09	55.268,44	3.240,39	2.670,25	1.296,27	1.885,76	3.588,37
DEDUÇÕES (II)	214.205,57	215.154,17	208.838,29	195.952,31	237.950,56	209.953,17	174.461,64
Déd. de receita para formação do Fundeb	214.205,57	215.154,17	208.838,29	195.952,31	237.950,56	209.953,17	174.461,64
RECEITA CORRENTE LÍQUIDA (III)=(I-II)	1.766.201,50	1.639.392,02	1.544.992,30	1.455.393,58	1.744.730,07	1.918.839,38	1.558.884,45

ESPECIFICAÇÃO	EVOLUÇÃO DA RECEITA REALIZADA NOS ÚLTIMOS 12 MESES					TOTAL (ÚLTIMOS 12 MESES)	PREVISÃO ATUALIZADA EXERCÍCIO
	Ago/2016	Set/2016	Out/2016	Nov/2016	Dez/2016		
RECEITAS CORRENTES (I)	1.755.482,28	1.515.977,68	1.696.799,33	2.298.282,76	3.302.500,90	23.653.991,96	26.990.085,08
Receita tributária	29.235,72	15.799,50	37.988,29	51.130,13	190.774,74	473.657,95	323.000,00
IPTU	0,00	0,00	4.057,95	36.773,39	-1.753,85	59.297,65	2.000,00
ISS	9.300,06	8.814,11	6.418,76	6.912,90	36.006,04	124.753,50	125.000,00
ITBI	0,00	0,00	0,00	0,00	0,00	0,00	2.000,00
IRRF	19.935,66	6.985,39	18.780,78	7.443,84	161.440,55	284.027,44	188.000,00
Outras receitas tributárias	0,00	0,00	8.730,80	0,00	-4.918,00	5.579,36	6.000,00
Receita de contribuições	4.949,41	5.907,71	6.964,97	11.427,14	1.380,66	78.890,60	96.000,00
Receita patrimonial	14.662,91	12.758,51	10.999,49	11.446,71	14.837,66	194.046,57	173.000,00
Transferências correntes	1.705.884,24	1.478.846,47	1.639.107,55	2.222.664,30	3.061.638,91	22.797.875,34	26.269.885,08
Cota-parte do FPM	570.352,38	463.810,44	563.017,17	1.027.216,91	1.605.789,41	8.837.324,39	8.905.000,00
Cota-parte do ICMS	428.105,19	432.590,38	458.979,01	454.805,32	414.385,91	4.921.006,22	5.234.000,00
Cota-parte do IPVA	2.392,78	679,65	1.091,26	1.390,50	2.373,30	176.615,40	164.000,00
Cota-parte do ITR	0,00	147,85	154,50	0,00	64,79	421,10	1.000,00
Transferências da LC 87/96	1.339,51	1.339,51	1.339,51	1.339,51	1.339,51	16.074,12	18.000,00
Transferências da LC 61/89	1.151,35	1.260,79	1.332,57	1.392,65	1.481,66	15.299,46	28.000,00
Transferências do Fundeb	413.506,75	386.635,11	409.350,69	535.805,89	831.743,16	5.946.297,50	7.704.904,00
Outras transferências correntes	289.036,28	192.382,74	203.842,84	200.713,52	204.461,17	2.884.837,15	4.214.981,08
Outras receitas correntes	750,00	2.665,49	1.739,03	1.614,48	33.868,93	109.521,50	128.200,00
DEDUÇÕES (II)	200.668,32	179.965,71	198.872,62	297.228,96	338.272,37	2.671.523,69	2.870.000,00
Déd. de receita para formação do Fundeb	200.668,32	179.965,71	198.872,62	297.228,96	338.272,37	2.671.523,69	2.870.000,00
RECEITA CORRENTE LÍQUIDA (III)=(I-II)	1.554.813,96	1.336.011,97	1.497.926,71	2.001.053,80	2.964.228,53	20.982.468,27	24.120.085,08

FONTE: SISTEMA: Aspec Informática - UNIDADE RESPONSÁVEL: Prefeitura Municipal de Altaneira - DATA DA EMISSÃO: 31/12/2016 - HORA DA EMISSÃO: 17:38:52



Ceará
Governo Municipal de Altaneira
Consolidado

RREO - ANEXO 3 (LRF, Art.53, inciso I)

RELATÓRIO RESUMIDO DA EXECUÇÃO ORÇAMENTÁRIA
DEMONSTRATIVO DA RECEITA CORRENTE LÍQUIDA
ORÇAMENTO FISCAL E DA SEGURIDADE SOCIAL
6º bimestre de 2016 (até Dezembro)

PMA
Pag.: 0003

R\$ 1,00


JOSE ELES DE OLIVEIRA
PREFEITO MUNICIPAL


HÁBIL CONTABILIDADE ASSESSORIA LTDA.
CONTADOR


JOSE HUMBERTO BATISTA
SECRETÁRIO DE ADMINISTRAÇÃO E FINANÇAS


MARIA SOCORRO ALBINO
RESPONSÁVEL CONTROLE INTERNO

RREO - ANEXO 5 (LRF, Art 53, inciso III)		R\$ 1,00		
DÍVIDA FISCAL LÍQUIDA	S A L D O S			
	EM 31/DEZ/2015 (a)	EM SET/16 a OUT/16 (b)	EM NOV/16 a DEZ/16 (c)	
DÍVIDA CONSOLIDADA (I)	8.513.516,39	8.024.193,03	9.897.796,71	
DEDUÇÕES (II)	336.382,55	827.296,21	1.086.188,27	
Disponibilidade de caixa bruta	1.539.375,55	2.091.479,98	2.506.367,67	
Demais haveres financeiros	609.003,13	685.629,46	704.237,19	
(-) Restos a pagar processados (exceto precatórios)	1.811.996,13	1.949.813,23	2.124.416,59	
DÍVIDA CONSOLIDADA LÍQUIDA (III) = (I - II)	8.177.133,84	7.196.896,82	8.811.608,44	
RECEITAS DE PRIVATIVAÇÕES (IV)	0,00	0,00	0,00	
PASSIVOS RECONHECIDOS (V)	0,00	0,00	0,00	
DÍVIDA FISCAL LÍQUIDA (VI) = (III + IV - V)	8.177.133,84	7.196.896,82	8.811.608,44	
RESULTADO NOMINAL	PERÍODO DE REFERÊNCIA			
		NO BIMESTRE (c-b)	ATÉ BIMESTRE (c-a)	
VALOR		1.614.711,62	634.474,60	
DISCRIMINAÇÃO DA META FISCAL				VALOR CORRENTE
META DO RESULTADO NOMINAL FIXADA NO ANEXO DE METAS FISCAIS DA LDO PARA O EXERCÍCIO DE REFERÊNCIA				356.473,62





REGIME PREVIDENCIÁRIO

DÍVIDA FISCAL LÍQUIDA PREVIDENCIÁRIA	S A L D O S		
	EM 31/DEZ/2015 (a)	EM SET/16 a OUT/16 (b)	EM NOV/16 a DEZ/16 (c)
DÍVIDA CONSOLIDADA PREVIDENCIÁRIA (VII)	0,00	0,00	0,00
Passivo atuarial	0,00	0,00	0,00
Demais dívidas	0,00	0,00	0,00
DEDUÇÕES (VIII)	0,00	0,00	0,00
Disponibilidade de caixa bruta	0,00	0,00	0,00
Investimentos	0,00	0,00	0,00
Demais haveres financeiros	0,00	0,00	0,00
(-) Restos a pagar processados	0,00	0,00	0,00
DÍVIDA CONSOLIDADA LÍQUIDA PREVIDENCIÁRIA (IX) = (VII - VIII)	0,00	0,00	0,00
PASSIVOS RECONHECIDOS (X)	0,00	0,00	0,00
DÍVIDA FISCAL LÍQUIDA PREVIDENCIÁRIA (XI) = (IX - X)	0,00	0,00	0,00

FONTE: SISTEMA: Aspec Informática - UNIDADE RESPONSÁVEL: Prefeitura Municipal de Altaneira - DATA DA EMISSÃO: 31/12/2016 - HORA DA EMISSÃO: 17:39:11

Nota - O valor do item 'II' somente será preenchido se for positivo.






JOSE ELES DE OLIVEIRA
PREFEITO MUNICIPAL



HÁBIL CONTABILIDADE ASSESSORIA LTDA.
CONTADOR



JOSE HUMBERTO BATISTA
SECRETARIO DE ADMINISTRAÇÃO E FINANÇAS



MARIA SOCORRO ALBINO
RESPONSÁVEL CONTROLE INTERNO

RREO - ANEXO 6 (LRF, Art 53, inciso III)

R\$ 1,00

RECEITAS PRIMÁRIAS	PREVISÃO ATUALIZADA	RECEITAS REALIZADAS	
		ATÉ O BIMESTRE	ATÉ O BIMESTRE ANO ANTERIOR
RECEITAS PRIMÁRIAS CORRENTES (I)	23.950.085,08	20.788.421,70	18.797.216,04
Receita tributária	323.000,00	473.657,95	401.166,85
IPTU	2.000,00	59.297,65	0,00
ISS	125.000,00	124.753,50	142.106,53
ITBI	2.000,00	0,00	0,00
IRRF	188.000,00	284.027,44	259.060,32
Outras receitas tributárias	6.000,00	5.579,36	0,00
Receita de contribuições	96.000,00	78.890,60	99.737,93
Outras receitas de contribuição	96.000,00	78.890,60	99.737,93
Receita patrimonial líquida	3.000,00	0,00	0,00
Receita patrimonial	173.000,00	194.046,57	192.307,81
(-) Aplicações financeiras	170.000,00	194.046,57	192.307,81
Transferências correntes	23.399.885,08	20.126.351,65	18.019.548,55
Cota-parte do FPM	7.124.000,00	7.191.331,42	6.176.571,40
Cota-parte do ICMS	4.187.200,00	3.919.081,53	4.061.756,43
Cota-parte do IPVA	131.200,00	159.100,41	71.549,94
Convênios	97.000,00	484.584,54	352.365,81
Outras transferências correntes	11.860.485,08	8.372.253,75	7.357.304,97
Demais receitas correntes	128.200,00	109.521,50	276.762,71
Dívida ativa	58.000,00	22.198,32	25.908,24
Diversas receitas correntes	70.200,00	87.323,18	250.854,47
RECEITAS DE CAPITAL (II)	747.000,00	999.497,98	1.816.938,46
Operações de crédito (III)	100.000,00	0,00	0,00
Amortização de empréstimos (IV)	0,00	0,00	0,00
Alienação de bens (V)	20.000,00	0,00	0,00
Transferências de capital	627.000,00	999.497,98	1.816.938,46
Convênios	627.000,00	999.497,98	1.816.938,46
RECEITAS PRIMÁRIAS DE CAPITAL (VI) = (II - III - IV - V)	627.000,00	999.497,98	1.816.938,46





RECEITA PRIMÁRIA TOTAL (VII)= (I + IV) | 24.577.085,08 | 21.787.919,68 | 20.614.154,50 |

DESPESAS PRIMÁRIAS	DOTAÇÃO ATUALIZADA	DESPESAS EMPENHADAS		DESPESAS LIQUIDADAS	
		ATÉ O BIMESTRE EXERCÍCIO ATUAL	ATÉ O BIMESTRE EXERCÍCIO ANTERIOR	ATÉ O BIMESTRE EXERCÍCIO ATUAL	ATÉ O BIMESTRE EXERCÍCIO ANTERIOR
DESPESAS CORRENTES (VIII)	21.558.188,00	18.622.051,98	17.526.072,30	18.622.051,98	17.525.734,17
Pessoal e encargos sociais	12.532.312,00	11.212.163,02	9.722.359,74	11.212.163,02	9.722.359,74
Juros e encargos da dívida (IX)	2.000,00	0,00	0,00	0,00	0,00
Outras despesas correntes	9.023.876,00	7.409.888,96	7.803.712,56	7.409.888,96	7.803.374,43
DESPESAS PRIMÁRIAS CORRENTES (X)= (VIII - IX)	21.556.188,00	18.622.051,98	17.526.072,30	18.622.051,98	17.525.734,17
DESPESAS DE CAPITAL (XI)	3.258.897,08	2.259.010,27	3.790.254,78	2.259.010,27	3.790.254,78
Investimentos	2.703.897,08	1.727.099,10	3.245.311,58	1.727.099,10	3.245.311,58
Inversões financeiras	8.000,00	0,00	0,00	0,00	0,00
Concessão de empréstimos (XII)	0,00	0,00	0,00	0,00	0,00
Aquisição de título de capital já integralizado(XIII)	0,00	0,00	0,00	0,00	0,00
Demais inversões financeiras	8.000,00	0,00	0,00	0,00	0,00
Amortização de dívida (XIV)	547.000,00	531.911,17	544.943,20	531.911,17	544.943,20
DESPESAS PRIMÁRIAS DE CAPITAL (XV) = (XI - XII - XIII - XIV)	2.711.897,08	1.727.099,10	3.245.311,58	1.727.099,10	3.245.311,58
Reserva de contingência (XVI)	50.000,00	0,00	0,00	0,00	0,00
Reserva do RPPS (XVII)	0,00	0,00	0,00	0,00	0,00
DESPESA PRIMÁRIA TOTAL (XVIII)=(X + XV + XVI + XVII)	24.318.085,08	20.349.151,08	20.771.383,88	20.349.151,08	20.771.045,75
RESULTADO PRIMÁRIO (XIX) = (VII - XVIII)	259.000,00	-	-	1.438.768,60	-156.891,25
SALDOS DE EXERCÍCIOS ANTERIORES	-	-	-	-	-

DISCRIMINAÇÃO DA META FISCAL

VALOR CORRENTE







Ceará
Governo Municipal de Altaneira
Consolidado


RELATÓRIO RESUMIDO DA EXECUÇÃO ORÇAMENTÁRIA
DEMONSTRATIVO DO RESULTADO PRIMÁRIO
ORÇAMENTOS FISCAL E DA SEGURIDADE SOCIAL
6º bimestre de 2016 (Novembro a Dezembro)

PMA
Pag.: 0003


META DE RESULTADO PRIMÁRIO FIXADA NO ANEXO DE METAS FISCAIS DA LDO PARA O EXERCÍCIO DE REFERÊNCIA | -1.622.134,00 |

FONTE: SISTEMA: Aspec Informática - UNIDADE RESPONSÁVEL: Prefeitura Municipal de Altaneira - DATA DA EMISSÃO: 31/12/2016 - HORA DA EMISSÃO: 17:39:45

Nota: (*) - Este relatório foi impresso sem considerar 'restos a pagar não processados'.



JOSE ELES DE OLIVEIRA
PREFEITO MUNICIPAL



HABIL CONTABILIDADE ASSESSORIA LTDA.
CONTADOR



JOSE HUMBERTO BATISTA
SECRETARIO DE ADMINISTRAÇÃO E FINANÇAS



MARIA SOCORRO ALBINO
RESPONSÁVEL CONTROLE INTERNO

RREO - ANEXO 7 (LRF, Art 53, inciso V)

PODER / ÓRGÃO	RESTOS A PAGAR PROCESSADOS				
	INSCRITOS		PAGOS (c)	CANCELADOS (d)	A PAGAR (e)=(a+b-c-d)
	EM EXERCÍCIOS ANTERIORES (a)	EM 31 DE DEZ. EXERC. ANTERIOR (b)			
RESTOS A PAGAR (EXCETO INTRA-ORÇAMENTÁRIO (I))	316.422,49	1.495.573,64	1.298.521,90	0,00	513.474,23
Executivo	309.960,60	1.495.436,08	1.298.384,34	0,00	507.012,34
2010-SEC. DE GOVERNO E INFRA-ESTRUTURA	1.498,92	0,00	0,00	0,00	1.498,92
2010-SEC. DE EDUCACAO, CULT, TUR, E DESP	4.967,19	0,00	0,00	0,00	4.967,19
2010-SECRETARIA DE SAUDE	22.675,10	0,00	0,00	0,00	22.675,10
2010-SECRETARIA DE TRABALHO E ACAO SOCIA	769,65	0,00	0,00	0,00	769,65
2010-SECRETARIA DE CULTURA TURISMO E DES	39,50	0,00	0,00	0,00	39,50
2010-SECRETARIA DE ADMINISTRACAO E FINAN	7.498,60	0,00	0,00	0,00	7.498,60
2011-SECRETARIA DE GOVERNO	25.346,49	0,00	0,00	0,00	25.346,49
2011-SECRETARIA DE EDUCACAO	17.527,16	0,00	0,00	0,00	17.527,16
2011-SECRETARIA DE SAUDE	11.731,84	0,00	0,00	0,00	11.731,84
2011-SECRETARIA DE TRABALHO E ACAO SOCIA	3.069,85	0,00	0,00	0,00	3.069,85
2011-SECRETARIA DE CULTURA TURISMO E DES	290,49	0,00	0,00	0,00	290,49
2011-SECRETARIA DE INFRAESTRUTURA E OBRA	5.588,55	0,00	0,00	0,00	5.588,55
2011-SECRETARIA DE ADMINISTRACAO E FINAN	1.277,57	0,00	0,00	0,00	1.277,57
2011-SEC. DE AGRICULTURA E MEIO AMBIENTE	6.109,00	0,00	0,00	0,00	6.109,00
2012-SECRETARIA DE GOVERNO	8.867,46	0,00	5.362,40	0,00	3.505,06
2012-SECRETARIA DE EDUCACAO	18.483,60	0,00	0,00	0,00	18.483,60
2012-SECRETARIA DE SAUDE	51.142,19	0,00	0,00	0,00	51.142,19
2012-SECRETARIA DE TRABALHO E ACAO SOCIA	12.015,94	0,00	7.681,21	0,00	4.334,73
2012-SECRETARIA DE CULTURA TURISMO E DES	6.190,68	0,00	3.685,00	0,00	2.505,68
2012-SECRETARIA DE INFRAESTRUTURA E OBRA	8.381,43	0,00	0,00	0,00	8.381,43
2012-SECRETARIA DE ADMINISTRACAO E FINAN	2.963,28	0,00	4.098,20	0,00	1.134,88
2012-SEC. DE AGRICULTURA E MEIO AMBIENTE	833,17	0,00	847,86	0,00	0,00
			529,00	0,00	324,17




RELATÓRIO RESUMIDO DA EXECUÇÃO ORÇAMENTÁRIO
DEMONSTRATIVO DOS RESTOS A PAGAR
POR PODER E ÓRGÃO
ORÇAMENTOS FISCAL E DA SEGURIDADE SOCIAL
6º bimestre de 2016 (Novembro a Dezembro)
R\$ 1,00

RREO - ANEXO 7 (LRF, Art 53, inciso V)

PODER / ÓRGÃO	RESTOS A PAGAR PROCESSADOS				
	INSCRITOS		PAGOS (c)	CANCELADOS (d)	A PAGAR (e)=(a+b-c-d)
	EM EXERCÍCIOS ANTERIORES (a)	EM 31 DE DEZ. EXERC. ANTERIOR (b)			
2013-Secretaria de Educacao	15.937,19	0,00	2.563,25	0,00	13.373,94
2013-Secretaria de Saude	26.910,22	0,00	0,00	0,00	26.910,22
2013-Secretaria de Assistencia Social	3.144,04	0,00	0,00	0,00	3.144,04
2013-Secretaria de Cultura Turismo e Des	6.886,20	0,00	376,20	0,00	6.510,00
2013-Secretaria de Infraestrutura	12.530,88	0,00	0,00	0,00	12.530,88
2013-Secretaria de Administracao e Finan	3.778,76	0,00	908,76	0,00	2.870,00
2013-Sec. de Agricultura e Meio Ambiente	1.608,93	0,00	0,00	0,00	1.608,93
2014-Secretaria de Governo	3.130,08	0,00	0,00	0,00	3.130,08
2014-Secretaria de Educacao	4.508,00	0,00	0,00	0,00	4.508,00
2014-Fundo Desenv. da Educ. Basica - FUN	3.659,34	0,00	0,00	0,00	3.659,34
2014-Secretaria de Saude	249,51	0,00	0,00	0,00	249,51
2014-Fundo Municipal de Saude	6.119,35	0,00	0,00	0,00	6.119,35
2014-Secretaria de Assistencia Social	2.620,00	0,00	0,00	0,00	2.620,00
2014-Fundo Municipal de Assistencia Soci	45,00	0,00	0,00	0,00	45,00
2014-Sec. de Cultura, Esportes e Turismo	150,00	0,00	0,00	0,00	150,00
2014-Secretaria de Infraestrutura	470,02	0,00	0,00	0,00	470,02
2014-Secretaria de Administracao e Finan	725,82	0,00	0,00	0,00	725,82
2014-Sec. de Agricultura e Meio Ambiente	200,00	0,00	0,00	0,00	200,00
2015-Secretaria de Governo	0,00	52.804,76	47.534,16	0,00	5.270,60
2015-Secretaria de Educacao	0,00	56.569,88	48.964,75	0,00	7.605,13
2015-Fundo Municipal de Educacao	0,00	176.373,27	176.373,27	0,00	0,00
2015-Fundo Desenv. da Educ. Basica - FUN	0,00	566.847,29	503.147,30	0,00	63.699,99
2015-Secretaria de Saude	0,00	104.279,13	100.110,98	0,00	4.168,15
2015-Fundo Municipal de Saude	0,00	194.183,74	182.834,03	0,00	11.349,71
2015-Secretaria de Assistencia Social	0,00	43.695,74	41.826,19	0,00	1.869,55
2015-Fundo Municipal de Assistencia Soci	0,00	13.367,01	13.366,51	0,00	0,50





Ceará
Governo Municipal de Altaneira
Consolidado

RREO - ANEXO 7 (LRF, Art 53, inciso V)

RELATÓRIO RESUMIDO DA EXECUÇÃO ORÇAMENTÁRIO
DEMONSTRATIVO DOS RESTOS A PAGAR
POR PODER E ÓRGÃO
ORÇAMENTOS FISCAL E DA SEGURIDADE SOCIAL
6º bimestre de 2016 (Novembro a Dezembro)
R\$ 1,00

PMA
Pag.: 0003

PODER / ÓRGÃO	RESTOS A PAGAR PROCESSADOS				
	INSCRITOS		PAGOS (c)	CANCELADOS (d)	A PAGAR (e)=(a+b-c-d)
	EM EXERCÍCIOS ANTERIORES (a)	EM 31 DE DEZ. EXERC. ANTERIOR (b)			
2015-Sec. de Cultura, Esportes e Turismo	0,00	21.721,82	21.721,82	0,00	0,00
2015-Secretaria de Infraestrutura	0,00	164.572,57	45.374,64	0,00	119.197,93
2015-Secretaria de Administração e Finan	0,00	65.405,52	56.750,48	0,00	8.655,04
2015-Sec.de Agricultura e Meio Ambiente	0,00	35.615,35	34.328,33	0,00	1.287,02
Legislativo	6.461,89	137,56	137,56	0,00	6.461,89
2010-CAMARA MUNICIPAL	6.461,89	0,00	0,00	0,00	6.461,89
2015-Camara Municipal	0,00	137,56	137,56	0,00	0,00
Judiciário	0,00	0,00	0,00	0,00	0,00
Munistério Público	0,00	0,00	0,00	0,00	0,00
RESTOS A PAGAR (INTRA-ORÇAMENTÁRIO (II))	0,00	0,00	0,00	0,00	0,00
TOTAL (III)=(I)+(II)	316.422,49	1.495.573,64	1.298.521,90	0,00	513.474,23





RELATÓRIO RESUMIDO DA EXECUÇÃO ORÇAMENTÁRIO
DEMONSTRATIVO DOS RESTOS A PAGAR
POR PODER E ÓRGÃO
ORÇAMENTOS FISCAL E DA SEGURIDADE SOCIAL
6º bimestre de 2016 (Novembro a Dezembro)
R\$ 1,00

PODER / ÓRGÃO	RESTOS A PAGAR NÃO PROCESSADOS					
	INSCRITOS		LIQUIDADOS (c)	PAGOS (d)	CANCELADOS (e)	A PAGAR (f)=(a+b-d-e)
	EM EXERCÍCIOS ANTERIORES (a)	EM 31 DE DEZ. EXERC. ANTERIOR (b)				
RESTOS A PAGAR (EXCETO INTRA-ORÇAMENTÁRIO (I))	600,00	338,13	338,13	338,13	0,00	600,00
Executivo	0,00	0,00	0,00	0,00	0,00	0,00
2010-SEC. DE GOVERNO E INFRA-ESTRUTURA	0,00	0,00	0,00	0,00	0,00	0,00
2010-SEC. DE EDUCACAO, CULT, TUR, E DESP	0,00	0,00	0,00	0,00	0,00	1.498,92
2010-SECRETARIA DE SAUDE	0,00	0,00	0,00	0,00	0,00	4.967,19
2010-SECRETARIA DE TRABALHO E AÇAO SOCIA	0,00	0,00	0,00	0,00	0,00	22.675,10
2010-SECRETARIA DE CULTURA TURISMO E DES	0,00	0,00	0,00	0,00	0,00	769,65
2010-SECRETARIA DE ADMINISTRACAO E FINAN	0,00	0,00	0,00	0,00	0,00	39,50
2011-SECRETARIA DE GOVERNO	0,00	0,00	0,00	0,00	0,00	7.498,60
2011-SECRETARIA DE EDUCACAO	0,00	0,00	0,00	0,00	0,00	25.346,49
2011-SECRETARIA DE SAUDE	0,00	0,00	0,00	0,00	0,00	17.527,16
2011-SECRETARIA DE TRABALHO E AÇAO SOCIA	0,00	0,00	0,00	0,00	0,00	11.731,84
2011-SECRETARIA DE CULTURA TURISMO E DES	0,00	0,00	0,00	0,00	0,00	3.069,85
2011-SECRETARIA DE INFRAESTRUTURA E OBRA	0,00	0,00	0,00	0,00	0,00	290,49
2011-SECRETARIA DE ADMINISTRACAO E FINAN	0,00	0,00	0,00	0,00	0,00	5.588,55
2011-SEC. DE AGRICULTURA E MEIO AMBIENTE	0,00	0,00	0,00	0,00	0,00	1.277,57
2012-SECRETARIA DE GOVERNO	0,00	0,00	0,00	0,00	0,00	6.109,00
2012-SECRETARIA DE EDUCACAO	0,00	0,00	0,00	0,00	0,00	8.867,46
2012-SECRETARIA DE SAUDE	0,00	0,00	0,00	0,00	0,00	18.483,60
2012-SECRETARIA DE TRABALHO E AÇAO SOCIA	0,00	0,00	0,00	0,00	0,00	51.142,19
2012-SECRETARIA DE CULTURA TURISMO E DES	0,00	0,00	0,00	0,00	0,00	12.015,54
2012-SECRETARIA DE INFRAESTRUTURA E OBRA	0,00	0,00	0,00	0,00	0,00	6.190,68
2012-SECRETARIA DE ADMINISTRACAO E FINAN	0,00	0,00	0,00	0,00	0,00	8.381,43
2012-SEC. DE AGRICULTURA E MEIO AMBIENTE	0,00	0,00	0,00	0,00	0,00	2.963,28
	0,00	0,00	0,00	0,00	0,00	853,17






RELATÓRIO RESUMIDO DA EXECUÇÃO ORÇAMENTÁRIO
DEMONSTRATIVO DOS RESTOS A PAGAR
POR PODER E ÓRGÃO
ORÇAMENTOS FISCAL E DA SEGURIDADE SOCIAL
6º bimestre de 2016 (Novembro a Dezembro)
R\$ 1,00

RREO - ANEXO 7 (LRF, Art 53, inciso V)

PODER / ÓRGÃO	RESTOS A PAGAR NÃO PROCESSADOS					
	INSCRITOS		LIQUIDADOS (c)	PAGOS (d)	CANCELADOS (e)	A PAGAR (f)=(a+b-d-e)
	EM EXERCÍCIOS ANTERIORES (a)	EM 31 DE DEZ. EXERC. ANTERIOR (b)				
2013-Secretaria de Educacao	0,00	0,00	0,00	0,00	0,00	15.937,19
2013-Secretaria de Saude	0,00	0,00	0,00	0,00	0,00	26.910,22
2013-Secretaria de Assistencia Social	0,00	0,00	0,00	0,00	0,00	3.144,04
2013-Secretaria de Cultura Turismo e Des	0,00	0,00	0,00	0,00	0,00	6.886,20
2013-Secretaria de Infraestrutura	0,00	0,00	0,00	0,00	0,00	12.530,88
2013-Secretaria de Administracao e Finan	0,00	0,00	0,00	0,00	0,00	3.778,76
2013-Sec. de Agricultura e Meio Ambiente	0,00	0,00	0,00	0,00	0,00	1.608,93
2014-Secretaria de Governo	0,00	0,00	0,00	0,00	0,00	3.130,08
2014-Secretaria de Educacao	0,00	0,00	0,00	0,00	0,00	4.508,00
2014-Fundo Desenv. da Educ. Basica - FUN	0,00	0,00	0,00	0,00	0,00	3.659,34
2014-Secretaria de Saude	0,00	0,00	0,00	0,00	0,00	249,51
2014-Fundo Municipal de Saude	0,00	0,00	0,00	0,00	0,00	6.119,35
2014-Secretaria de Assistencia Social	0,00	0,00	0,00	0,00	0,00	2.620,00
2014-Fundo Municipal de Assistencia Soci	0,00	0,00	0,00	0,00	0,00	45,00
2014-Sec. de Cultura, Esportes e Turismo	0,00	0,00	0,00	0,00	0,00	150,00
2014-Secretaria de Infraestrutura	0,00	0,00	0,00	0,00	0,00	470,02
2014-Secretaria de Administracao e Finan	0,00	0,00	0,00	0,00	0,00	725,82
2014-Sec.de Agricultura e Meio Ambiente	0,00	0,00	0,00	0,00	0,00	200,00
2015-Secretaria de Governo	0,00	0,00	0,00	0,00	0,00	0,00
2015-Secretaria de Educacao	0,00	0,00	0,00	0,00	0,00	0,00
2015-Fundo Municipal de Educacao	0,00	0,00	0,00	0,00	0,00	0,00
2015-Fundo Desenv. da Educ. Basica - FUN	0,00	0,00	0,00	0,00	0,00	0,00
2015-Secretaria de Saude	0,00	0,00	0,00	0,00	0,00	0,00
2015-Fundo Municipal de Saude	0,00	0,00	0,00	0,00	0,00	0,00
2015-Secretaria de Assistencia Social	0,00	0,00	0,00	0,00	0,00	0,00
2015-Fundo Municipal de Assistencia Soci	0,00	0,00	0,00	0,00	0,00	0,00





Ceará
Governo Municipal de Altaneira
Consolidado

RELATÓRIO RESUMIDO DA EXECUÇÃO ORÇAMENTÁRIO
DEMONSTRATIVO DOS RESTOS A PAGAR
POR PODER E ÓRGÃO
ORÇAMENTOS FISCAL E DA SEGURIDADE SOCIAL
6º bimestre de 2016 (Novembro a Dezembro)
R\$ 1,00

PMA
Pag.: 0006

RREO - ANEXO 7 (LRF, Art 53, inciso V)

PODER / ÓRGÃO	RESTOS A PAGAR NÃO PROCESSADOS					
	INSCRITOS		LIQUIDADOS (c)	PAGOS (d)	CANCELADOS (e)	A PAGAR (f)=(a+b-d-e)
	EM EXERCÍCIOS ANTERIORES (a)	EM 31 DE DEZ. EXERC. ANTERIOR (b)				
2015-Sec. de Cultura, Esportes e Turismo	0,00	0,00	0,00	0,00	0,00	0,00
2015-Secretaria de Infraestrutura	0,00	0,00	0,00	0,00	0,00	0,00
2015-Secretaria de Administração e Finan	0,00	0,00	0,00	0,00	0,00	0,00
2015-Sec.de Agricultura e Meio Ambiente	0,00	0,00	0,00	0,00	0,00	0,00
Legislativo	600,00	338,13	338,13	338,13	0,00	600,00
2010-CAMARA MUNICIPAL	600,00	0,00	0,00	0,00	0,00	6.461,89
2015-Camara Municipal	0,00	338,13	338,13	338,13	0,00	0,00
Judiciário	0,00	0,00	0,00	0,00	0,00	0,00
Munistério Público	0,00	0,00	0,00	0,00	0,00	0,00
RESTOS A PAGAR (INTRA-ORÇAMENTÁRIO (II))	0,00	0,00	0,00	0,00	0,00	0,00
TOTAL (III)=(I)+(II)	600,00	338,13	338,13	338,13	0,00	600,00

TOTAL DOS SALDOS A PAGAR (III e)+(III f) = 514.074,23

FONTE: SISTEMA: Aspec Informática - UNIDADE RESPONSÁVEL: Prefeitura Municipal de Altaneira - DATA DA EMISSÃO: 31/12/2016 - HORA DA EMISSÃO: 17:39:50

NOTAS: - Os movimentos de 'liquidação de restos a pagar', 'anulação de liquidação de restos a pagar', 'anulação de pagamento' e 'reinscrição' não possuem colunas específicas neste modelo do STN, tendo sido alocados na coluna mais semelhante.







Ceará
 Governo Municipal de Altaneira
 Consolidado


RELATÓRIO RESUMIDO DA EXECUÇÃO ORÇAMENTÁRIO
 DEMONSTRATIVO DOS RESTOS A PAGAR
 POR PODER E ÓRGÃO
 ORÇAMENTOS FISCAL E DA SEGURIDADE SOCIAL
 6º bimestre de 2016 (Novembro a Dezembro)
 R\$ 1,00


PMA
 Pag.: 0007


RREO - ANEXO 7 (LRF, Art 53, inciso V)


PODER / ÓRGÃO	RESTOS A PAGAR NÃO PROCESSADOS					A PAGAR (f)=(a+b-d-e)
	INSCRITOS		LIQUIDADOS (c)	PAGOS (d)	CANCELADOS (e)	
	EM EXERCÍCIOS ANTERIORES (a)	EM 31 DE DEZ. EXERC. ANTERIOR (b)				

- Mesmo que o balanço de 2016 esteja encerrado, neste relatório não constam os restos a pagar inscritos em 2016


 JOSE ELES DE OLIVEIRA
 PREFEITO MUNICIPAL


 HABIL CONTABILIDADE ASSESSORIA LTDA.
 CONTADOR


 JOSE HUMBERTO BATISTA
 SECRETARIO DE ADMINISTRAÇÃO E FINANÇAS


 MARIA SOCORRO ALBINO
 RESPONSÁVEL CONTROLE INTERNO

RREO - ANEXO 8 (LDB, Art.72)

R\$ 1,00

RECEITAS DO ENSINO

RECEITA RESULTANTE DE IMPOSTOS (caput do art. 212 da Constituição)	PREVISÃO INICIAL	PREVISÃO ATUALIZADA (a)	RECEITAS REALIZADAS	
			ATÉ O BIMESTRE (b)	% (c) = (b/a)x100
1 - RECEITAS DE IMPOSTOS				
1.1 - Receita resultante do imposto sobre a Propriedade Predial e Territorial Urbana - IPTU	372.800,00	372.800,00	490.276,91	131,51
1.1.1 - IPTU	57.400,00	57.400,00	81.495,97	141,98
1.1.2 - Multa, juros de mora e outros encargos do IPTU	2.000,00	2.000,00	59.297,65	2.964,88
1.1.3 - Dívida ativa do IPTU	200,00	200,00	0,00	0,00
1.1.4 - Multa, juros de mora, atualização monetária e outros encargos da dívida ativa do IPTU	55.000,00	55.000,00	22.198,32	40,36
1.1.5 - Deduções da receita do IPTU	200,00	200,00	0,00	0,00
1.2 - Receita resultante do imposto sobre transmissão 'inter vivos' - ITBI	0,00	0,00	0,00	0,00
1.2.1 - ITBI	2.000,00	2.000,00	0,00	0,00
1.2.2 - Multa, juros de mora e outros encargos do ITBI	2.000,00	2.000,00	0,00	0,00
1.2.3 - Dívida ativa do ITBI	0,00	0,00	0,00	0,00
1.2.4 - Multa, juros de mora, atualização monetária e outros encargos da dívida ativa do ITBI	0,00	0,00	0,00	0,00
1.2.5 - Deduções da receita do ITBI	0,00	0,00	0,00	0,00
1.3 - Receita resultante do imposto sobre serviços de qualquer natureza - ISS	0,00	0,00	0,00	0,00
1.3.1 - ISS	125.400,00	125.400,00	124.753,50	99,48
1.3.2 - Multa, juros de mora e outros encargos do ISS	125.000,00	125.000,00	124.753,50	99,80
1.3.3 - Dívida ativa do ISS	200,00	200,00	0,00	0,00
1.3.4 - Multa, juros de mora, atualização monetária e outros encargos da dívida ativa do ISS	0,00	0,00	0,00	0,00
1.3.5 - Deduções da receita do ISS	200,00	200,00	0,00	0,00
1.4 - Receita resultante do imposto de renda retido na fonte - IRRF	0,00	0,00	0,00	0,00
1.4.1 - IRRF	188.000,00	188.000,00	284.027,44	151,08
1.4.2 - Multa, juros de mora e outros encargos do IRRF	188.000,00	188.000,00	284.027,44	151,08
	0,00	0,00	0,00	0,00





RELATÓRIO RESUMIDO DA EXECUÇÃO ORÇAMENTÁRIA
DEMONSTR. DAS RECEITAS E DESPESAS
COM MANUTENÇÃO E DESENV. DO ENSINO - MDE
ORÇAMENTOS FISCAL E DA SEGURIDADE SOCIAL
6º bimestre de 2016 (Novembro a Dezembro)

1.4.3 - Dívida ativa do IRRF	0,00	0,00	0,00	0,00
1.4.4 - Multa, juros de mora, atualização monetária e outros encargos da dívida ativa do IRRF	0,00	0,00	0,00	0,00
1.4.5 - Deduções da receita do IRRF	0,00	0,00	0,00	0,00
1.5 - Receita resultante do imposto territorial rural - ITR	0,00	0,00	0,00	0,00
1.5.1 - ITR	0,00	0,00	0,00	0,00
1.5.2 - Multa, juros de mora e outros encargos do ITR	0,00	0,00	0,00	0,00
1.5.3 - Dívida ativa do ITR	0,00	0,00	0,00	0,00
1.5.4 - Multa, juros de mora, atualização monetária e outros encargos da dívida ativa do ITR	0,00	0,00	0,00	0,00
1.5.5 - Deduções da receita do ITR	0,00	0,00	0,00	0,00
2 - RECEITA DE TRANSFERÊNCIAS CONSTITUCIONAIS E LEGAIS	14.350.000,00	14.350.000,00	13.966.740,69	97,33
2.1 - Cota parte do FPM	8.905.000,00	8.905.000,00	8.837.324,39	99,24
2.1.1 - Parcela referente à CF, art. 159, I, alínea b	8.905.000,00	8.905.000,00	8.837.324,39	99,24
2.1.2 - Parcela referente à CF, art. 159, I, alínea d	0,00	0,00	0,00	0,00
2.1.3 - Parcela referente à CF, art. 159, I, alínea e	0,00	0,00	0,00	0,00
2.2 - Cota parte do ICMS	5.234.000,00	5.234.000,00	4.921.006,22	94,02
2.3 - ICMS - desoneração - L.C. 87/1996	18.000,00	18.000,00	16.074,12	89,30
2.4 - Cota parte IPI - Exportação	28.000,00	28.000,00	15.299,46	54,64
2.5 - Cota parte ITR	1.000,00	1.000,00	421,10	42,11
2.6 - Cota parte IPVA	164.000,00	164.000,00	176.615,40	107,69
2.7 - Cota parte IOF-ouro	0,00	0,00	0,00	0,00
3 - TOTAL DA RECEITA DE IMPOSTOS (1 + 2)	14.722.800,00	14.722.800,00	14.457.017,60	98,19

RECEITAS ADICIONAIS PARA FINANCIAMENTO DO ENSINO	PREVISÃO INICIAL	PREVISÃO ATUALIZADA (a)	RECEITAS REALIZADAS	
			ATÉ O BIMESTRE (b)	% (c) = (b/a)x100
4 - RECEITAS DE APLICAÇÃO FINANCEIRA DE OUTROS RECURSOS DE IMPOSTOS VINCULADOS AO ENSINO	0,00	0,00	0,00	0,00
5 - RECEITAS DE TRANSFERÊNCIAS DO FNDE	588.705,00	588.705,00	694.467,83	117,97
5.1 - Transferências do salário-educação	255.000,00	255.000,00	238.949,34	93,71
5.2 - Transferências diretas - PDDE	1.000,00	1.000,00	0,00	0,00





RELATÓRIO RESUMIDO DA EXECUÇÃO ORÇAMENTÁRIA
DEMONSTR. DAS RECEITAS E DESPESAS
COM MANUTENÇÃO E DESENV. DO ENSINO - MDE
ORÇAMENTOS FISCAL E DA SEGURIDADE SOCIAL
6º bimestre de 2016 (Novembro a Dezembro)

5.3 - Transferências diretas - PNAE	212.705,00	212.705,00	279.983,69	131,63
5.4 - Transferências diretas - PNATE	70.000,00	70.000,00	54.148,39	77,35
5.5 - Outras transferências do FNDE	50.000,00	50.000,00	121.386,41	242,77
5.6 - Aplicação financeira dos recursos do FNDE	0,00	0,00	0,00	0,00
6 - RECEITAS DE TRANSFERÊNCIAS DE CONVÊNIOS	252.000,00	252.000,00	326.441,79	129,54
6.1 - Transferências de convênios	252.000,00	252.000,00	307.690,50	122,10
6.2 - Aplicação financeira dos recursos de convênios	0,00	0,00	18.751,29	0,00
7 - RECEITA DE OPERAÇÕES DE CRÉDITO	0,00	0,00	0,00	0,00
8 - OUTRAS RECEITAS PARA FINANCIAMENTO DO ENSINO	0,00	0,00	0,00	0,00
9 - TOTAL DAS RECEITAS ADICIONAIS PARA FINANCIAMENTO DO ENSINO (4+5+6+7+8)	840.705,00	840.705,00	1.020.909,62	121,43

FUNDEB

RECEITAS DO FUNDEB	PREVISÃO INICIAL	PREVISÃO ATUALIZADA (a)	RECEITAS REALIZADAS	
			ATÉ O BIMESTRE (b)	% (c) = (b/a)x100
10 - RECEITAS DESTINADAS AO FUNDEB	2.870.000,00	2.870.000,00	2.671.523,69	93,08
10.1 - Cota-parte FPM destinado ao Fundeb (20% de 2.1.1)	1.781.000,00	1.781.000,00	1.645.992,97	92,42
10.2 - Cota-parte ICMS destinado ao Fundeb (20% de 2.2)	1.046.800,00	1.046.800,00	1.001.924,69	95,71
10.3 - Cota-parte ICMS-desoneração destinado ao Fundeb (20% de 2.3)	3.600,00	3.600,00	2.946,90	81,86
10.4 - Cota-parte IPI destinado ao Fundeb (20% de 2.4)	5.600,00	5.600,00	3.059,94	54,64
10.5 - Cota-parte ITR destinado ao Fundeb (20% de (1.5 + 2.5))	200,00	200,00	84,20	42,10
10.5 - Cota-parte IPVA destinado ao Fundeb (20% de 2.6)	32.800,00	32.800,00	17.514,99	53,40
11 - RECEITAS RECEBIDAS DO FUNDEB	7.732.904,00	7.732.904,00	5.980.976,93	77,34
11.1 - Transferência de recursos do Fundeb	5.732.449,00	5.732.449,00	4.500.794,38	78,51
11.2 - Complementação da União ao Fundeb	1.972.455,00	1.972.455,00	1.445.503,12	73,28
11.3 - Receita de aplicação financeira dos recursos do Fundeb	28.000,00	28.000,00	34.679,43	0,00
12 - RESULTADO LÍQUIDO DAS TRANSFERÊNCIAS DO FUNDEB (11.1 - 10)	2.862.449,00	2.862.449,00	1.829.270,69	63,91

[SE RESULTADO LÍQUIDO DA TRANSFERÊNCIA (12)>0] = ACRÉSCIMO RESULTANTE DAS TRANSFERÊNCIAS DO FUNDEB
[SE RESULTADO LÍQUIDO DA TRANSFERÊNCIA (12)<0] = DECRÉSCIMO RESULTANTE DAS TRANSFERÊNCIAS DO FUNDEB




RELATÓRIO RESUMIDO DA EXECUÇÃO ORÇAMENTÁRIA
DEMONSTR. DAS RECEITAS E DESPESAS
COM MANUTENÇÃO E DESENV. DO ENSINO - MDE
ORÇAMENTOS FISCAL E DA SEGURIDADE SOCIAL
6º bimestre de 2016 (Novembro a Dezembro)

DESPESAS DO FUNDEB	DOTAÇÃO INICIAL	DOTAÇÃO ATUALIZADA (d)	DESPESAS EMPENHADAS		DESPESAS LIQUIDADAS	
			ATÉ O BIMESTRE (e)	% (f)=(e/d)x100	ATÉ O BIMESTRE (e)	% (h)=(g/d)x100
13-PAGAMENTO DOS PROFISSIONAIS DO MAGISTÉRIO	5.041.118,24	4.699.559,98	4.411.173,67	93,86	4.411.173,67	93,86
13.1 - Com educação infantil	0,00	0,00	0,00	0,00	0,00	0,00
13.2 - Com educação fundamental	5.041.118,24	4.699.559,98	4.411.173,67	93,86	4.411.173,67	93,86
14-OUTRAS DESPESAS	3.151.490,76	2.472.640,02	2.263.336,98	91,54	2.263.336,98	91,54
14.1 - Com educação infantil	564.934,40	61.334,40	0,00	0,00	0,00	0,00
14.2 - Com educação fundamental	2.586.556,36	2.411.305,62	2.263.336,98	93,86	2.263.336,98	93,86
15 - Total das despesas do Fundeb	8.192.609,00	7.172.200,00	6.674.510,65	93,06	6.674.510,65	93,06
DEDUÇÕES PARA FINS DO LIMITE DO FUNDEB PARA PAGAMENTO DOS PROFISSIONAIS DO MAGISTÉRIO			VALOR			
16-Restos a pagar inscritos no exercício sem disponibilidade financeira de recursos do Fundeb			175.454,08			
16.1 - FUNDEB 60%			0,00			
16.2 - FUNDEB 40%			0,00			
17-Despesas custeadas com o 'superavit' financeiro do exercício ante			0,00			
17.1 - FUNDEB 60%			0,00			
17.2 - FUNDEB 40%			0,00			
18-Total de deduções consideradas para fins do limite do Fundeb (16+17)			175.454,08			
19-Total das despesas do FUNDEB para fins de limites (15-18)			6.499.056,57			
19.1 - Mínimo de 60% do FUNDEB na remuneração do Magistério (13-(16.1+17.1))/((11)x100)%			73,75			
19.2 - Mínimo de 40% de despesa com MDE, que não remuneração do magistério						




RELATÓRIO RESUMIDO DA EXECUÇÃO ORÇAMENTÁRIA
DEMONSTR. DAS RECEITAS E DESPESAS
COM MANUTENÇÃO E DESENV. DO ENSINO - MDE
ORÇAMENTOS FISCAL E DA SEGURIDADE SOCIAL
6º bimestre de 2016 (Novembro a Dezembro)

19.3 - Máximo de 5% não aplicado no exercício $(14-(16,2+17,2))/((11)\times 100)\%$ $(100-(19,1+19,2))\%$	37,84 0,00
CONTROLE DA UTILIZAÇÃO DE RECURSOS NO EXERCÍCIO SUBSEQUENTE	
20-Reursos recebidos do fundeb em exercício anterior que não foram utilizados	0,00
21-Despesas custeadas com o saldo do item 20 até o bimestre atual	0,00

MANUTENÇÃO E DESENVOLVIMENTO DO ENSINO - DESPESAS CUSTEADAS COM A RECEITA RESULTANTE DE IMPOSTOS E RECURSOS DO FUNDEB

RECEITAS COM AÇÕES TÍPICAS DE MDE	PREVISÃO INICIAL	PREVISÃO ATUALIZADA (a)	RECEITAS REALIZADAS	
			ATÉ O BIMESTRE (b)	% (c) = (b/a)x100
22-Impostos e transferências destinadas à MDE (25% de 3)	3.680.700,00	3.680.700,00	3.614.254,40	98,19

DESPESAS COM AÇÕES TÍPICAS DE MDE	DOTAÇÃO INICIAL	DOTAÇÃO ATUALIZADA (d)	DESPESAS EMPENHADAS		DESPESAS LIQUIDADAS	
			ATÉ O BIMESTRE (e)	% (f)=(e/d)x100	ATÉ O BIMESTRE (g)	% (h)=(g/d)x100
23-Educação infantil	716.934,40	93.334,40	0,00	0,00	0,00	0,00
23.1 - Creche (23.1)	0,00	0,00	0,00	0,00	0,00	0,00
23.1.1 - Despesas custeadas com recursos do FUNDEB (23.1.1)	0,00	0,00	0,00	0,00	0,00	0,00
23.1.2 - Despesas custeadas com outros recursos de impostos (2)	0,00	0,00	0,00	0,00	0,00	0,00
23.2 - Pré-escola (23.2)	716.934,40	93.334,40	0,00	0,00	0,00	0,00
23.2.1 - Despesas custeadas com recursos do FUNDEB (23.1.1)	564.934,40	61.334,40	0,00	0,00	0,00	0,00
23.2.2 - Despesas custeadas com outros recursos de impostos (2)	152.000,00	32.000,00	0,00	0,00	0,00	0,00
24-Ensino fundamental	9.082.924,60	8.513.796,60	7.818.019,42	91,83	7.818.019,42	91,83
24.1 - Despesas custeadas com recursos do Fundeb	7.627.674,60	7.110.865,60	6.674.510,65	93,86	6.674.510,65	93,86
24.2 - Despesas custeadas com outros recursos de impostos	1.455.250,00	1.402.931,00	1.143.508,77	81,51	1.143.508,77	81,51
25-Ensino médio	0,00	0,00	0,00	0,00	0,00	0,00
26-Ensino superior	0,00	0,00	0,00	0,00	0,00	0,00
27-Ensino profissional não integrado ao ensino regular	0,00	0,00	0,00	0,00	0,00	0,00




RELATÓRIO RESUMIDO DA EXECUÇÃO ORÇAMENTÁRIA
DEMONSTR. DAS RECEITAS E DESPESAS
COM MANUTENÇÃO E DESENV. DO ENSINO - MDE
ORÇAMENTOS FISCAL E DA SEGURIDADE SOCIAL
6º bimestre de 2016 (Novembro a Dezembro)

28-Outras		0,00		0,00		0,00		0,00		0,00		0,00	
29 - Total de despesas com ações típicas de MDE		9.799.859,00		8.607.131,00		7.818.019,42		90,83		7.818.019,42		90,83	
INDICADORES DO FUNDEB											VALOR		
30-Resultado líquido das transferências do Fundeb												1.829.270,69	
31-Despesas custeadas com a complementação do Fundeb no exercício												1.445.503,12	
32-Receita de aplicação financeira dos recursos do Fundeb até o bimestre												34.679,43	
33-Despesas custeadas com superavit financeiro do exercício anterior do Fundeb												0,00	
34-Despesas custeadas com o 'superavit' financeiro do exercício anterior, de outros recursos de impostos												4.275,83	
35-Restos a pagar inscritos no exercício sem disponibilidade financeira												197.412,35	
36-Cancelamento no exercício de restos a pagar inscritos com dispon. de recursos de impostos vinculados ao ensino												0,00	
37-Total das deduções para fins do limite constitucional												3.511.141,42	
38-Total das despesas para fins de limite ((23 + 24) - 37)												4.306.878,00	
39-Mínimo de 25% das receitas resultantes de impostos em MDE (38/3 x 100)%												29,79	

OUTRAS INFORMAÇÕES PARA CONTROLE

OUTRAS DESPESAS CUSTEADAS COM RECEITAS ADICIONAIS PARA FINANCIAMENTO DO ENSINO	DOTAÇÃO INICIAL	DOTAÇÃO ATUALIZADA (d)	DESPESAS EMPENHADAS		DESPESAS LIQUIDADAS					
			ATÉ O BIMESTRE (e)	% (f)=(e/d)x100	ATÉ O BIMESTRE (g)	% (h)=(g/d)x100				
40 - Despesas custeadas com a aplicação financeira de outros recursos de impostos vinculados ao ensino		0,00		0,00		0,00		0,00		0,00




Ceará
Governo Municipal de Altaneira
Consolidado

RELATÓRIO RESUMIDO DA EXECUÇÃO ORÇAMENTÁRIA
DEMONSTR. DAS RECEITAS E DESPESAS
COM MANUTENÇÃO E DESENV. DO ENSINO - MDE
ORÇAMENTOS FISCAL E DA SEGURIDADE SOCIAL
6º bimestre de 2016 (Novembro a Dezembro)

PMA
Pag.: 0007

41 - Despesas custeadas com a contribuição social do salário-educacã	0,00	0,00	0,00	0,00	0,00	0,00
42 - Despesas custeadas com operações de crédito	0,00	0,00	0,00	0,00	0,00	0,00
43 - Despesas custeadas com outras receitas para financiamento do en	0,00	0,00	0,00	0,00	0,00	0,00
44 - Total de outras despesas custeadas com receitas adicionais para financiamento do ensino (40+41+42+43)	0,00	0,00	0,00	0,00	0,00	0,00
45 - Total geral de despesas com MDE (29+44)	7.818.019,42	7.818.019,42	7.818.019,42	100,00	7.818.019,42	100,00

RESTOS A PAGAR INSCRITOS COM DISPONIBILIDADE FINANCEIRA DE RECURSOS DE IMPOSTOS VINCULADOS AO ENSINO	A PAGAR ATÉ O BIMESTRE	CANCELADAS EM EM EXERCÍCIO(g)
46 - Restos a pagar de despesas com MDE	201.380,28	0,00
46.1 - Executadas com recursos de impostos ao ensino	93.179,24	0,00
46.2 - Executadas com recursos do FUNDEB	108.201,04	0,00


FLUXO FINANCEIRO DOS RECURSOS DO FUNDEB	VALOR
47-SALDO FINANCEIRO DO FUNDEB EM 31 DE DEZEMBRO DO EXERCICIO ANTERIO	242.841,89
48-(+) INGRESSO DE RECURSOS DO FUNDEB ATÉ O BIMESTRE	5.946.297,50
49-(-) PAGAMENTOS EFETUADOS ATÉ O BIMESTRE	5.611.134,64
49.1-(-) Orçamento do exercício	5.611.134,64
49.2-(-) Restos a pagar	0,00
50-(+) RECEITA DE APLICAÇÃO FINANCEIRA DOS RECURSOS DO FUNDEB ATÉ O	34.679,43
51-(=)SALDO FINANCEIRO DO FUNDEB NO EXERCÍCIO ATUAL	612.684,18

FONTE: SISTEMA: Aspec Informática - UNIDADE RESPONSÁVEL: Prefeitura Municipal de Altaneira - DATA DA EMISSÃO: 31/12/2016 - HORA DA EMISSÃO: 17:40:27

Notas: - O item 35 exibirá, nos bimestres anteriores a dezembro, o 'valor liquidado e a pagar' sem disponibilidade financeira, para que já se tenha uma 'prévia' do valor que
que será deduzido em dezembro. Isto permite que se tenha conhecimento antecipado de deduções que só seriam exibidas em dezembro.
- Este relatório foi impresso sem considerar 'restos a pagar não processados'.





RELATÓRIO RESUMIDO DA EXECUÇÃO ORÇAMENTÁRIA
DEMONSTR. DAS RECEITAS E DESPESAS
COM MANUTENÇÃO E DESENV. DO ENSINO - MDE
ORÇAMENTOS FISCAL E DA SEGURIDADE SOCIAL
6º bimestre de 2016 (Novembro a Dezembro)



JOSE ELES DE OLIVEIRA
PREFEITO MUNICIPAL

HÁBIL CONTABILIDADE ASSESSORIA LTDA.
CONTADOR



JOSE HUMBERTO BATISTA
SECRETÁRIO DE ADMINISTRAÇÃO E FINANÇAS



MARIA SOCORRO ALBINO
RESPONSÁVEL CONTROLE INTERNO

RREO - ANEXO 8 (LDB, Art.72)

R\$ 1,00

RECEITAS DO ENSINO

RECEITA RESULTANTE DE IMPOSTOS (caput do art. 212 da Constituição)	PREVISÃO INICIAL	PREVISÃO ATUALIZADA (a)	RECEITAS REALIZADAS	
			ATÉ O BIMESTRE (b)	% (c) = (b/a)x100
1 - RECEITAS DE IMPOSTOS	372.800,00	372.800,00	490.276,91	131,51
1.1 - Receita resultante do imposto sobre a Propriedade Predial e Territorial Urbana - IPTU				
1.1.1 - IPTU	57.400,00	57.400,00	81.495,97	141,98
1.1.2 - Multa, juros de mora e outros encargos do IPTU	2.000,00	2.000,00	59.297,65	2.964,88
1.1.3 - Dívida ativa do IPTU	200,00	200,00	0,00	0,00
1.1.4 - Multa, juros de mora, atualização monetária e outros encargos da dívida ativa do IPTU	55.000,00	55.000,00	22.198,32	40,36
1.1.5 - Deduções da receita do IPTU	200,00	200,00	0,00	0,00
1.2 - Receita resultante do imposto sobre transmissão 'inter vivos' - ITBI	0,00	0,00	0,00	0,00
1.2.1 - ITBI	2.000,00	2.000,00	0,00	0,00
1.2.2 - Multa, juros de mora e outros encargos do ITBI	2.000,00	2.000,00	0,00	0,00
1.2.3 - Dívida ativa do ITBI	0,00	0,00	0,00	0,00
1.2.4 - Multa, juros de mora, atualização monetária e outros encargos da dívida ativa do ITBI	0,00	0,00	0,00	0,00
1.2.5 - Deduções da receita do ITBI	0,00	0,00	0,00	0,00
1.3 - Receita resultante do imposto sobre serviços de qualquer natureza - ISS	125.400,00	125.400,00	124.753,50	99,48
1.3.1 - ISS	125.000,00	125.000,00	124.753,50	99,80
1.3.2 - Multa, juros de mora e outros encargos do ISS	200,00	200,00	0,00	0,00
1.3.3 - Dívida ativa do ISS	0,00	0,00	0,00	0,00
1.3.4 - Multa, juros de mora, atualização monetária e outros encargos da dívida ativa do ISS	200,00	200,00	0,00	0,00
1.3.5 - Deduções da receita do ISS	0,00	0,00	0,00	0,00
1.4 - Receita resultante do imposto de renda retido na fonte - IRRF	188.000,00	188.000,00	284.027,44	151,08
1.4.1 - IRRF	188.000,00	188.000,00	284.027,44	151,08
1.4.2 - Multa, juros de mora e outros encargos do IRRF	0,00	0,00	0,00	0,00





RELATÓRIO RESUMIDO DA EXECUÇÃO ORÇAMENTÁRIA
DEMONSTR. DAS RECEITAS E DESPESAS
COM MANUTENÇÃO E DESENV. DO ENSINO - MDE
ORÇAMENTOS FISCAL E DA SEGURIDADE SOCIAL
6º bimestre de 2016 (Novembro a Dezembro)

1.4.3 - Dívida ativa do IRRF	0,00	0,00	0,00	0,00
1.4.4 - Multa, juros de mora, atualização monetária e outros encargos da dívida ativa do IRRF	0,00	0,00	0,00	0,00
1.4.5 - Deduções da receita do IRRF	0,00	0,00	0,00	0,00
1.5 - Receita resultante do imposto territorial rural - ITR	0,00	0,00	0,00	0,00
1.5.1 - ITR	0,00	0,00	0,00	0,00
1.5.2 - Multa, juros de mora e outros encargos do ITR	0,00	0,00	0,00	0,00
1.5.3 - Dívida ativa do ITR	0,00	0,00	0,00	0,00
1.5.4 - Multa, juros de mora, atualização monetária e outros encargos da dívida ativa do ITR	0,00	0,00	0,00	0,00
1.5.5 - Deduções da receita do ITR	0,00	0,00	0,00	0,00
2 - RECEITA DE TRANSFERÊNCIAS CONSTITUCIONAIS E LEGAIS	14.350.000,00	14.350.000,00	13.966.740,69	97,33
2.1 - Cota parte do FPM	8.905.000,00	8.905.000,00	8.837.324,39	99,24
2.1.1 - Parcela referente à CF, art. 159, I, alínea b	8.905.000,00	8.905.000,00	8.837.324,39	99,24
2.1.2 - Parcela referente à CF, art. 159, I, alínea d	0,00	0,00	0,00	0,00
2.1.3 - Parcela referente à CF, art. 159, I, alínea e	0,00	0,00	0,00	0,00
2.2 - Cota parte do ICMS	5.234.000,00	5.234.000,00	4.921.006,22	94,02
2.3 - ICMS - desoneração - L.C. 87/1996	18.000,00	18.000,00	16.074,12	89,30
2.4 - Cota parte IPI - Exportação	28.000,00	28.000,00	15.299,46	54,64
2.5 - Cota parte ITR	1.000,00	1.000,00	421,10	42,11
2.6 - Cota parte IPVA	164.000,00	164.000,00	176.615,40	107,69
2.7 - Cota parte IOF-ouro	0,00	0,00	0,00	0,00
3 - TOTAL DA RECEITA DE IMPOSTOS (1 + 2)	14.722.800,00	14.722.800,00	14.457.017,60	98,19

RECEITAS ADICIONAIS PARA FINANCIAMENTO DO ENSINO	PREVISÃO INICIAL	PREVISÃO ATUALIZADA (a)	RECEITAS REALIZADAS	
			ATÉ O BIMESTRE (b)	% (c) = (b/a)x100
4 - RECEITAS DE APLICAÇÃO FINANCEIRA DE OUTROS RECURSOS DE IMPOSTOS VINCULADOS AO ENSINO	0,00	0,00	0,00	0,00
5 - RECEITAS DE TRANSFERÊNCIAS DO FNDE	588.705,00	588.705,00	694.467,83	117,97
5.1 - Transferências do salário-educação	255.000,00	255.000,00	238.949,34	93,71
5.2 - Transferências diretas - PDDE	1.000,00	1.000,00	0,00	0,00





RELATÓRIO RESUMIDO DA EXECUÇÃO ORÇAMENTÁRIA
DEMONSTR. DAS RECEITAS E DESPESAS
COM MANUTENÇÃO E DESENV. DO ENSINO - MDE
ORÇAMENTOS FISCAL E DA SEGURIDADE SOCIAL
6º bimestre de 2016 (Novembro a Dezembro)

5.3 - Transferências diretas - PNAE	212.705,00	212.705,00	279.983,69	131,63
5.4 - Transferências diretas - PNATE	70.000,00	70.000,00	54.148,39	77,35
5.5 - Outras transferências do FNDE	50.000,00	50.000,00	121.386,41	242,77
5.6 - Aplicação financeira dos recursos do FNDE	0,00	0,00	0,00	0,00
6 - RECEITAS DE TRANSFERÊNCIAS DE CONVÊNIOS	252.000,00	252.000,00	326.441,79	129,54
6.1 - Transferências de convênios	252.000,00	252.000,00	307.690,50	122,10
6.2 - Aplicação financeira dos recursos de convênios	0,00	0,00	18.751,29	0,00
7 - RECEITA DE OPERAÇÕES DE CRÉDITO	0,00	0,00	0,00	0,00
8 - OUTRAS RECEITAS PARA FINANCIAMENTO DO ENSINO	0,00	0,00	0,00	0,00
9 - TOTAL DAS RECEITAS ADICIONAIS PARA FINANCIAMENTO DO ENSINO (4+5+6+7+8)	840.705,00	840.705,00	1.020.909,62	121,43

FUNDEB

RECEITAS DO FUNDEB	PREVISÃO INICIAL	PREVISÃO ATUALIZADA (a)	RECEITAS REALIZADAS	
			ATÉ O BIMESTRE (b)	% (c) = (b/a)x100
10 - RECEITAS DESTINADAS AO FUNDEB	2.870.000,00	2.870.000,00	2.671.523,69	93,08
10.1 - Cota-parte FPM destinado ao Fundeb (20% de 2.1.1)	1.781.000,00	1.781.000,00	1.645.992,97	92,42
10.2 - Cota-parte ICMS destinado ao Fundeb (20% de 2.2)	1.046.800,00	1.046.800,00	1.001.924,69	95,71
10.3 - Cota-parte ICMS-desoneração destinado ao Fundeb (20% de 2.3)	3.600,00	3.600,00	2.946,90	81,86
10.4 - Cota-parte IPI destinado ao Fundeb (20% de 2.4)	5.600,00	5.600,00	3.059,94	54,64
10.5 - Cota-parte ITR destinado ao Fundeb (20% de (1.5 + 2.5))	200,00	200,00	84,20	42,10
10.5 - Cota-parte IPVA destinado ao Fundeb (20% de 2.6)	32.800,00	32.800,00	17.514,99	53,40
11 - RECEITAS RECEBIDAS DO FUNDEB	7.732.904,00	7.732.904,00	5.980.976,93	77,34
11.1 - Transferência de recursos do Fundeb	5.732.449,00	5.732.449,00	4.500.794,38	78,51
11.2 - Complementação da União ao Fundeb	1.972.455,00	1.972.455,00	1.445.503,12	73,28
11.3 - Receita de aplicação financeira dos recursos do Fundeb	28.000,00	28.000,00	34.679,43	0,00
12 - RESULTADO LÍQUIDO DAS TRANSFERÊNCIAS DO FUNDEB (11.1 - 10)	2.862.449,00	2.862.449,00	1.829.270,69	63,91

[SE RESULTADO LÍQUIDO DA TRANSFERÊNCIA (12)>0] = ACRÉSCIMO RESULTANTE DAS TRANSFERÊNCIAS DO FUNDEB
[SE RESULTADO LÍQUIDO DA TRANSFERÊNCIA (12)<0] = DECRÉSCIMO RESULTANTE DAS TRANSFERÊNCIAS DO FUNDEB




RELATÓRIO RESUMIDO DA EXECUÇÃO ORÇAMENTÁRIA
DEMONSTR. DAS RECEITAS E DESPESAS
COM MANUTENÇÃO E DESENV. DO ENSINO - MDE
ORÇAMENTOS FISCAL E DA SEGURIDADE SOCIAL
6º bimestre de 2016 (Novembro a Dezembro)

DESPESAS DO FUNDEB	DOTAÇÃO INICIAL	DOTAÇÃO ATUALIZADA (d)	DESPESAS EMPENHADAS		DESPESAS LIQUIDADAS	
			ATÉ O BIMESTRE (e)	% (f)=(e/d)x100	ATÉ O BIMESTRE (e)	% (h)=(g/d)x100
13-PAGAMENTO DOS PROFISSIONAIS DO MAGISTÉRIO	5.041.118,24	4.699.559,98	4.411.173,67	93,86	4.411.173,67	93,86
13.1 - Com educação infantil	0,00	0,00	0,00	0,00	0,00	0,00
13.2 - Com educação fundamental	5.041.118,24	4.699.559,98	4.411.173,67	93,86	4.411.173,67	93,86
14-OUTRAS DESPESAS	3.151.490,76	2.472.640,02	2.263.336,98	91,54	2.263.336,98	91,54
14.1 - Com educação infantil	564.934,40	61.334,40	0,00	0,00	0,00	0,00
14.2 - Com educação fundamental	2.586.556,36	2.411.305,62	2.263.336,98	93,86	2.263.336,98	93,86
15 - Total das despesas do Fundeb	8.192.609,00	7.172.200,00	6.674.510,65	93,06	6.674.510,65	93,06
DEDUÇÕES PARA FINS DO LIMITE DO FUNDEB PARA PAGAMENTO DOS PROFISSIONAIS DO MAGISTÉRIO			VALOR			
16-Restos a pagar inscritos no exercício sem disponibilidade financeira de recursos do Fundeb			175.454,08			
16.1 - FUNDEB 60%			0,00			
16.2 - FUNDEB 40%			175.454,08			
17-Despesas custeadas com o 'superavit' financeiro do exercício ante			0,00			
17.1 - FUNDEB 60%			0,00			
17.2 - FUNDEB 40%			0,00			
18-Total de deduções consideradas para fins do limite do Fundeb (16+17)			175.454,08			
19-Total das despesas do FUNDEB para fins de limites (15-18)			6.499.056,57			
19.1 - Mínimo de 60% do FUNDEB na remuneração do Magistério (13-(16.1+17.1))/((11)x100)%			73,75			
19.2 - Mínimo de 40% de despesa com MDE, que não remuneração do magistério						




19.3 - Máximo de 5% não aplicado no exercício $(14-(16,2+17,2))/((11)\times 100)\%$ $(100-(19,1+19,2))\%$				34,91 0,00				
CONTROLE DA UTILIZAÇÃO DE RECURSOS NO EXERCÍCIO SUBSEQUENTE				VALOR				
20-Recursos recebidos do fundeb em exercício anterior que não foram utilizados				0,00				
21-Despesas custeadas com o saldo do item 20 até o bimestre atual				0,00				
MANUTENÇÃO E DESENVOLVIMENTO DO ENSINO - DESPESAS CUSTEADAS COM A RECEITA RESULTANTE DE IMPOSTOS E RECURSOS DO FUNDEB								
RECEITAS COM AÇÕES TÍPICAS DE MDE	PREVISÃO INICIAL	PREVISÃO ATUALIZADA (a)	RECEITAS REALIZADAS					
			ATÉ O BIMESTRE (b)	% (c) = (b/a)x100				
22-Impostos e transferências destinadas à MDE (25% de 3)	3.680.700,00	3.680.700,00	3.614.254,40	98,19				
DESPESAS COM AÇÕES TÍPICAS DE MDE	DOTAÇÃO INICIAL	DOTAÇÃO ATUALIZADA (d)	DESPESAS EMPENHADAS		DESPESAS LIQUIDADAS			
			ATÉ O BIMESTRE (e)	% (f)=(e/d)x100	ATÉ O BIMESTRE (g)	% (h)=(g/d)x100		
23-Educação infantil	716.934,40	93.334,40	0,00	0,00	0,00	0,00		
23.1 - Creche (23.1)	0,00	0,00	0,00	0,00	0,00	0,00		
23.1.1 - Despesas custeadas com recursos do FUNDEB (23.1.1)	0,00	0,00	0,00	0,00	0,00	0,00		
23.1.2 - Despesas custeadas com outros recursos de impostos (2)	0,00	0,00	0,00	0,00	0,00	0,00		
23.2 - Pré-escola (23.2)	716.934,40	93.334,40	0,00	0,00	0,00	0,00		
23.2.1 - Despesas custeadas com recursos do FUNDEB (23.1.1)	564.934,40	61.334,40	0,00	0,00	0,00	0,00		
23.2.2 - Despesas custeadas com outros recursos de impostos (2)	152.000,00	32.000,00	0,00	0,00	0,00	0,00		
24-Ensino fundamental	9.082.924,60	8.513.796,60	7.818.019,42	91,83	7.818.019,42	91,83		
24.1 - Despesas custeadas com recursos do Fundeb	7.627.674,60	7.110.865,60	6.674.510,65	93,86	6.674.510,65	93,86		
24.2 - Despesas custeadas com outros recursos de impostos	1.455.250,00	1.402.931,00	1.143.508,77	81,51	1.143.508,77	81,51		
25-Ensino médio	0,00	0,00	0,00	0,00	0,00	0,00		
26-Ensino superior	0,00	0,00	0,00	0,00	0,00	0,00		
27-Ensino profissional não integrado ao ensino regular	0,00	0,00	0,00	0,00	0,00	0,00		





RELATÓRIO RESUMIDO DA EXECUÇÃO ORÇAMENTÁRIA
DEMONSTR. DAS RECEITAS E DESPESAS
COM MANUTENÇÃO E DESENV. DO ENSINO - MDE
ORÇAMENTOS FISCAL E DA SEGURIDADE SOCIAL
6º bimestre de 2016 (Novembro a Dezembro)

28-Outras		0,00		0,00		0,00		0,00		0,00		0,00
29 - Total de despesas com ações típicas de MDE		9.799.859,00		8.607.131,00		7.818.019,42		90,83		7.818.019,42		90,83
INDICADORES DO FUNDEB											VALOR	
30-Resultado líquido das transferências do Fundeb										1.829.270,69		
31-Despesas custeadas com a complementação do Fundeb no exercício										1.445.503,12		
32-Receita de aplicação financeira dos recursos do Fundeb até o bimestre										34.679,43		
33-Despesas custeadas com superavit financeiro do exercício anterior do Fundeb										0,00		
34-Despesas custeadas com o 'superavit' financeiro do exercício anterior, de outros recursos de impostos										4.275,83		
35-Restos a pagar inscritos no exercício sem disponibilidade financeira										197.412,35		
36-Cancelamento no exercício de restos a pagar inscritos com dispon. de recursos de impostos vinculados ao ensino										0,00		
37-Total das deduções para fins do limite constitucional										3.511.141,42		
38-Total das despesas para fins de limite ((23 + 24) - 37)										4.306.878,00		
39-Mínimo de 25% das receitas resultantes de impostos em MDE (38/3 x 100)%												29,79

OUTRAS INFORMAÇÕES PARA CONTROLE

OUTRAS DESPESAS CUSTEADAS COM RECEITAS ADICIONAIS PARA FINANCIAMENTO DO ENSINO	DOTAÇÃO INICIAL	DOTAÇÃO ATUALIZADA (d)	DESPESAS EMPENHADAS		DESPESAS LIQUIDADAS							
			ATÉ O BIMESTRE (e)	% (f)=(e/d)x100	ATÉ O BIMESTRE (g)	% (h)=(g/d)x100						
40 - Despesas custeadas com a aplicação financeira de outros recursos de impostos vinculados ao ensino		0,00		0,00		0,00		0,00		0,00		0,00




RELATÓRIO RESUMIDO DA EXECUÇÃO ORÇAMENTÁRIA
DEMONSTR. DAS RECEITAS E DESPESAS
COM MANUTENÇÃO E DESENV. DO ENSINO - MDE
ORÇAMENTOS FISCAL E DA SEGURIDADE SOCIAL
6º bimestre de 2016 (Novembro a Dezembro)

41 - Despesas custeadas com a contribuição social do salário-educação	0,00	0,00	0,00	0,00	0,00	0,00	0,00
42 - Despesas custeadas com operações de crédito	0,00	0,00	0,00	0,00	0,00	0,00	0,00
43 - Despesas custeadas com outras receitas para financiamento do en	0,00	0,00	0,00	0,00	0,00	0,00	0,00
44 - Total de outras despesas custeadas com receitas adicionais para	0,00	0,00	0,00	0,00	0,00	0,00	0,00
45 - Total geral de despesas com MDE (29+44)	7.818.019,42	7.818.019,42	7.818.019,42	7.818.019,42	7.818.019,42	7.818.019,42	100,00

RESTOS A PAGAR INSCRITOS COM DISPONIBILIDADE FINANCEIRA
DE RECURSOS DE IMPOSTOS VINCULADOS AO ENSINO

46 - Restos a pagar de despesas com MDE	201.380,28	93.179,24	108.201,04	0,00	0,00	0,00	0,00
46.1 - Executadas com recursos de impostos ao ensino	0,00	0,00	0,00	0,00	0,00	0,00	0,00
46.2 - Executadas com recursos do FUNDEB	0,00	0,00	0,00	0,00	0,00	0,00	0,00


FLUXO FINANCEIRO DOS RECURSOS DO FUNDEB

47-SALDO FINANCEIRO DO FUNDEB EM 31 DE DEZEMBRO DO EXERCÍCIO ANTERIO	242.841,89	5.946.297,50	5.611.134,64	5.611.134,64	5.611.134,64	5.611.134,64	242.841,89
48-(+) INGRESSO DE RECURSOS DO FUNDEB ATÉ O BIMESTRE							
49-(-) PAGAMENTOS EFETUADOS ATÉ O BIMESTRE							
49.1-(-) Orçamento do exercício							
49.2-(-) Restos a pagar							
50-(+) RECEITA DE APLICAÇÃO FINANCEIRA DOS RECURSOS DO FUNDEB ATÉ O							
51-(=) SALDO FINANCEIRO DO FUNDEB NO EXERCÍCIO ATUAL	612.684,18	34.679,43	34.679,43	34.679,43	34.679,43	34.679,43	612.684,18


FONTE: SISTEMA: Aspec Informática - UNIDADE RESPONSÁVEL: Prefeitura Municipal de Altaneira - DATA DA EMISSÃO: 31/12/2016 - HORA DA EMISSÃO: 17:43:06

Notas: - O item 35 exibirá, nos bimestres anteriores a dezembro, o 'valor liquidado e a pagar', sem disponibilidade financeira, para que já se tenha uma 'prévia' do valor que será deduzido em dezembro. Isto permite que se tenha conhecimento antecipado de deduções que só seriam exibidas em dezembro.
- Este relatório foi impresso sem considerar 'restos a pagar não processados'.

RELATÓRIO RESUMIDO DA EXECUÇÃO ORÇAMENTÁRIA
DEMONSTR. DAS RECEITAS E DESPESAS
COM MANUTENÇÃO E DESENV. DO ENSINO - MDE
ORÇAMENTOS FISCAL E DA SEGURIDADE SOCIAL
6º bimestre de 2016 (Novembro a Dezembro)



JOSE ELES DE OLIVEIRA
PREFEITO MUNICIPAL



HABIL CONTABILIDADE ASSESSORIA LTDA.
CONTADOR



JOSE HUMBERTO BATISTA
SECRETARIO DE ADMINISTRAÇÃO E FINANÇAS



MARIA SOCORRO ALBINO
RESPONSÁVEL CONTROLE INTERNO

RREO - ANEXO 8 (LDB, Art.72)

R\$ 1,00

RECEITAS DO ENSINO

RECEITA RESULTANTE DE IMPOSTOS (caput do art. 212 da Constituição)	PREVISÃO INICIAL	PREVISÃO ATUALIZADA (a)	RECEITAS REALIZADAS	
			ATÉ O BIMESTRE (b)	% (c) = (b/a)x100
1 - RECEITAS DE IMPOSTOS	372.800,00	372.800,00	490.276,91	131,51
1.1 - Receita resultante do imposto sobre a Propriedade Predial e Territorial Urbana - IPTU	57.400,00	57.400,00	81.495,97	141,98
1.1.1 - IPTU	2.000,00	2.000,00	59.297,65	2.964,88
1.1.2 - Multa, juros de mora e outros encargos do IPTU	200,00	200,00	0,00	0,00
1.1.3 - Dívida ativa do IPTU	55.000,00	55.000,00	22.198,32	40,36
1.1.4 - Multa, juros de mora, atualização monetária e outros encargos da dívida ativa do IPTU	200,00	200,00	0,00	0,00
1.1.5 - Deduções da receita do IPTU	0,00	0,00	0,00	0,00
1.2 - Receita resultante do imposto sobre transmissão 'inter vivos' - ITBI	2.000,00	2.000,00	0,00	0,00
1.2.1 - ITBI	2.000,00	2.000,00	0,00	0,00
1.2.2 - Multa, juros de mora e outros encargos do ITBI	0,00	0,00	0,00	0,00
1.2.3 - Dívida ativa do ITBI	0,00	0,00	0,00	0,00
1.2.4 - Multa, juros de mora, atualização monetária e outros encargos da dívida ativa do ITBI	0,00	0,00	0,00	0,00
1.2.5 - Deduções da receita do ITBI	0,00	0,00	0,00	0,00
1.3 - Receita resultante do imposto sobre serviços de qualquer natureza - ISS	125.400,00	125.400,00	124.753,50	99,48
1.3.1 - ISS	125.000,00	125.000,00	124.753,50	99,80
1.3.2 - Multa, juros de mora e outros encargos do ISS	200,00	200,00	0,00	0,00
1.3.3 - Dívida ativa do ISS	0,00	0,00	0,00	0,00
1.3.4 - Multa, juros de mora, atualização monetária e outros encargos da dívida ativa do ISS	200,00	200,00	0,00	0,00
1.3.5 - Deduções da receita do ISS	0,00	0,00	0,00	0,00
1.4 - Receita resultante do imposto de renda retido na fonte - IRRF	188.000,00	188.000,00	284.027,44	151,08
1.4.1 - IRRF	188.000,00	188.000,00	284.027,44	151,08
1.4.2 - Multa, juros de mora e outros encargos do IRRF	0,00	0,00	0,00	0,00



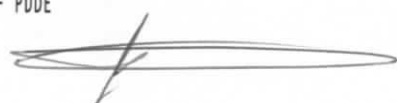


RELATÓRIO RESUMIDO DA EXECUÇÃO ORÇAMENTÁRIA
DEMONSTR. DAS RECEITAS E DESPESAS
COM MANUTENÇÃO E DESENV. DO ENSINO - MDE
ORÇAMENTOS FISCAL E DA SEGURIDADE SOCIAL
6º bimestre de 2016 (Novembro a Dezembro)

1.4.3 - Dívida ativa do IRRF	0,00	0,00	0,00	0,00
1.4.4 - Multa, juros de mora, atualização monetária e outros encargos da dívida ativa do IRRF	0,00	0,00	0,00	0,00
1.4.5 - Deduções da receita do IRRF	0,00	0,00	0,00	0,00
1.5 - Receita resultante do imposto territorial rural - ITR	0,00	0,00	0,00	0,00
1.5.1 - ITR	0,00	0,00	0,00	0,00
1.5.2 - Multa, juros de mora e outros encargos do ITR	0,00	0,00	0,00	0,00
1.5.3 - Dívida ativa do ITR	0,00	0,00	0,00	0,00
1.5.4 - Multa, juros de mora, atualização monetária e outros encargos da dívida ativa do ITR	0,00	0,00	0,00	0,00
1.5.5 - Deduções da receita do ITR	0,00	0,00	0,00	0,00
2 - RECEITA DE TRANSFERÊNCIAS CONSTITUCIONAIS E LEGAIS	14.350.000,00	14.350.000,00	13.966.740,69	97,33
2.1 - Cota parte do FPM	8.905.000,00	8.905.000,00	8.837.324,39	99,24
2.1.1 - Parcela referente à CF, art. 159, I, alínea b	8.905.000,00	8.905.000,00	8.837.324,39	99,24
2.1.2 - Parcela referente à CF, art. 159, I, alínea d	0,00	0,00	0,00	0,00
2.1.3 - Parcela referente à CF, art. 159, I, alínea e	0,00	0,00	0,00	0,00
2.2 - Cota parte do ICMS	5.234.000,00	5.234.000,00	4.921.006,22	94,02
2.3 - ICMS - desoneração - L.C. 87/1996	18.000,00	18.000,00	16.074,12	89,30
2.4 - Cota parte IPI - Exportação	28.000,00	28.000,00	15.299,46	54,64
2.5 - Cota parte ITR	1.000,00	1.000,00	421,10	42,11
2.6 - Cota parte IPVA	164.000,00	164.000,00	176.615,40	107,69
2.7 - Cota parte IOF-ouro	0,00	0,00	0,00	0,00
3 - TOTAL DA RECEITA DE IMPOSTOS (1 + 2)	14.722.800,00	14.722.800,00	14.457.017,60	98,19

RECEITAS ADICIONAIS PARA FINANCIAMENTO DO ENSINO	PREVISÃO INICIAL	PREVISÃO ATUALIZADA (a)	RECEITAS REALIZADAS	
			ATÉ O BIMESTRE (b)	% (c) = (b/a)x100
4 - RECEITAS DE APLICAÇÃO FINANCEIRA DE OUTROS RECURSOS DE IMPOSTOS VINCULADOS AO ENSINO	0,00	0,00	0,00	0,00
5 - RECEITAS DE TRANSFERÊNCIAS DO FNDE	588.705,00	588.705,00	694.467,83	117,97
5.1 - Transferências do salário-educação	255.000,00	255.000,00	238.949,34	93,71
5.2 - Transferências diretas - PDDE	1.000,00	1.000,00	0,00	0,00





RELATÓRIO RESUMIDO DA EXECUÇÃO ORÇAMENTÁRIA
DEMONSTR. DAS RECEITAS E DESPESAS
COM MANUTENÇÃO E DESENV. DO ENSINO - MDE
ORÇAMENTOS FISCAL E DA SEGURIDADE SOCIAL
6º bimestre de 2016 (Novembro a Dezembro)

5.3 - Transferências diretas - PNAE	212.705,00	212.705,00	279.983,69	131,63
5.4 - Transferências diretas - PNATE	70.000,00	70.000,00	54.148,39	77,35
5.5 - Outras transferências do FNDE	50.000,00	50.000,00	121.386,41	242,77
5.6 - Aplicação financeira dos recursos do FNDE	0,00	0,00	0,00	0,00
6 - RECEITAS DE TRANSFERÊNCIAS DE CONVÊNIOS	252.000,00	252.000,00	326.441,79	129,54
6.1 - Transferências de convênios	252.000,00	252.000,00	307.690,50	122,10
6.2 - Aplicação financeira dos recursos de convênios	0,00	0,00	18.751,29	0,00
7 - RECEITA DE OPERAÇÕES DE CRÉDITO	0,00	0,00	0,00	0,00
8 - OUTRAS RECEITAS PARA FINANCIAMENTO DO ENSINO	0,00	0,00	0,00	0,00
9 - TOTAL DAS RECEITAS ADICIONAIS PARA FINANCIAMENTO DO ENSINO (4+5+6+7+8)	840.705,00	840.705,00	1.020.909,62	121,43

FUNDEB

RECEITAS DO FUNDEB	PREVISÃO INICIAL	PREVISÃO ATUALIZADA (a)	RECEITAS REALIZADAS	
			ATÉ O BIMESTRE (b)	% (c) = (b/a)x100
10 - RECEITAS DESTINADAS AO FUNDEB	2.870.000,00	2.870.000,00	2.671.523,69	93,08
10.1 - Cota-parte FPM destinado ao Fundeb (20% de 2.1.1)	1.781.000,00	1.781.000,00	1.645.992,97	92,42
10.2 - Cota-parte ICMS destinado ao Fundeb (20% de 2.2)	1.046.800,00	1.046.800,00	1.001.924,69	95,71
10.3 - Cota-parte ICMS-desoneração destinado ao Fundeb (20% de 2.3)	3.600,00	3.600,00	2.946,90	81,86
10.4 - Cota-parte IPI destinado ao Fundeb (20% de 2.4)	5.600,00	5.600,00	3.059,94	54,64
10.5 - Cota-parte ITR destinado ao Fundeb (20% de (1.5 + 2.5))	200,00	200,00	84,20	42,10
10.5 - Cota-parte IPVA destinado ao Fundeb (20% de 2.6)	32.800,00	32.800,00	17.514,99	53,40
11 - RECEITAS RECEBIDAS DO FUNDEB	7.732.904,00	7.732.904,00	5.980.976,93	77,34
11.1 - Transferência de recursos do Fundeb	5.732.449,00	5.732.449,00	4.500.794,38	78,51
11.2 - Complementação da União ao Fundeb	1.972.455,00	1.972.455,00	1.445.503,12	73,28
11.3 - Receita de aplicação financeira dos recursos do Fundeb	28.000,00	28.000,00	34.679,43	0,00
12 - RESULTADO LÍQUIDO DAS TRANSFERÊNCIAS DO FUNDEB (11.1 - 10)	2.862.449,00	2.862.449,00	1.829.270,69	63,91

[SE RESULTADO LÍQUIDO DA TRANSFERÊNCIA (12)>0] = ACRÉSCIMO RESULTANTE DAS TRANSFERÊNCIAS DO FUNDEB
[SE RESULTADO LÍQUIDO DA TRANSFERÊNCIA (12)<0] = DECRÉSCIMO RESULTANTE DAS TRANSFERÊNCIAS DO FUNDEB




RELATÓRIO RESUMIDO DA EXECUÇÃO ORÇAMENTÁRIA
DEMONSTR. DAS RECEITAS E DESPESAS
COM MANUTENÇÃO E DESENV. DO ENSINO - MDE
ORÇAMENTOS FISCAL E DA SEGURIDADE SOCIAL
6º bimestre de 2016 (Novembro a Dezembro)

DESPESAS DO FUNDEB	DOTAÇÃO INICIAL	DOTAÇÃO ATUALIZADA (d)	DESPESAS EMPENHADAS		DESPESAS LIQUIDADAS	
			ATÉ O BIMESTRE (e)	% (f)=(e/d)x100	ATÉ O BIMESTRE (e)	% (h)=(g/d)x100
13-PAGAMENTO DOS PROFISSIONAIS DO MAGISTÉRIO	5.041.118,24	4.699.559,98	4.411.173,67	93,86	4.411.173,67	93,86
13.1 - Com educação infantil	0,00	0,00	0,00	0,00	0,00	0,00
13.2 - Com educação fundamental	5.041.118,24	4.699.559,98	4.411.173,67	93,86	4.411.173,67	93,86
14-OUTRAS DESPESAS	3.151.490,76	2.472.640,02	2.263.336,98	91,54	2.263.336,98	91,54
14.1 - Com educação infantil	564.934,40	61.334,40	0,00	0,00	0,00	0,00
14.2 - Com educação fundamental	2.586.556,36	2.411.305,62	2.263.336,98	93,86	2.263.336,98	93,86
15 - Total das despesas do Fundeb	8.192.609,00	7.172.200,00	6.674.510,65	93,06	6.674.510,65	93,06
DEDUÇÕES PARA FINS DO LIMITE DO FUNDEB PARA PAGAMENTO DOS PROFISSIONAIS DO MAGISTÉRIO			VALOR			
16-Restos a pagar inscritos no exercício sem disponibilidade financeira de recursos do Fundeb			175.454,08			
16.1 - FUNDEB 60%			0,00			
16.2 - FUNDEB 40%			175.454,08			
17-Despesas custeadas com o 'superavit' financeiro do exercício ante			0,00			
17.1 - FUNDEB 60%			0,00			
17.2 - FUNDEB 40%			0,00			
18-Total de deduções consideradas para fins do limite do Fundeb (16+17)			175.454,08			
19-Total das despesas do FUNDEB para fins de limites (15-18)			6.499.056,57			
19.1 - Mínimo de 60% do FUNDEB na remuneração do Magistério (13-(16.1+17.1))/((11)x100)%			73,75			
19.2 - Mínimo de 40% de despesa com MDE, que não remuneração do magistério						




RELATÓRIO RESUMIDO DA EXECUÇÃO ORÇAMENTÁRIA
DEMONSTR. DAS RECEITAS E DESPESAS
COM MANUTENÇÃO E DESENV. DO ENSINO - MDE
ORÇAMENTOS FISCAL E DA SEGURIDADE SOCIAL
6º bimestre de 2016 (Novembro a Dezembro)

		PREVISÃO		RECEITAS REALIZADAS			
RECEITAS COM AÇÕES TÍPICAS DE MDE		INICIAL	ATUALIZADA (a)	ATÉ O BIMESTRE (b)	% (c) = (b/a)x100		
19.3 - Máximo de 5% não aplicado no exercício (14-(16.2+17.2))/((11)x100)%				34,91	0,00		
CONTROLE DA UTILIZAÇÃO DE RECURSOS NO EXERCÍCIO SUBSEQUENTE				VALOR			
20-Recursos recebidos do fundeb em exercício anterior que não foram utilizados				0,00			
21-Despesas custeadas com o saldo do item 20 até o bimestre atual				0,00			
MANUTENÇÃO E DESENVOLVIMENTO DO ENSINO - DESPESAS CUSTEADAS COM A RECEITA RESULTANTE DE IMPOSTOS E RECURSOS DO FUNDEB							
RECEITAS COM AÇÕES TÍPICAS DE MDE		DOTAÇÃO INICIAL	DOTAÇÃO ATUALIZADA (d)	DESPESAS EMPENHADAS		DESPESAS LIQUIDADAS	
				ATÉ O BIMESTRE (e)	% (f)=(e/d)x100	ATÉ O BIMESTRE (g)	% (h)=(g/d)x100
22-Impostos e transferências destinadas à MDE (25% de 3)		3.680.700,00	3.680.700,00	3.614.254,40	98,19		
23-Educação infantil		716.934,40	93.334,40	0,00	0,00	0,00	0,00
23.1 - Creche (23.1)		0,00	0,00	0,00	0,00	0,00	0,00
23.1.1 - Despesas custeadas com recursos do FUNDEB (23.1.1)		0,00	0,00	0,00	0,00	0,00	0,00
23.1.2 - Despesas custeadas com outros recursos de impostos (2)		0,00	0,00	0,00	0,00	0,00	0,00
23.2 - Pré-escola (23.2)		716.934,40	93.334,40	0,00	0,00	0,00	0,00
23.2.1 - Despesas custeadas com recursos do FUNDEB (23.1.1)		564.934,40	61.334,40	0,00	0,00	0,00	0,00
23.2.2 - Despesas custeadas com outros recursos de impostos (2)		152.000,00	32.000,00	0,00	0,00	0,00	0,00
24-Ensino fundamental		9.082.924,60	8.513.796,60	7.818.019,42	91,83	7.818.019,42	91,83
24.1 - Despesas custeadas com recursos do Fundeb		7.627.674,60	7.110.865,60	6.674.510,65	93,86	6.674.510,65	93,86
24.2 - Despesas custeadas com outros recursos de impostos		1.455.250,00	1.402.931,00	1.143.508,77	81,51	1.143.508,77	81,51
25-Ensino médio		0,00	0,00	0,00	0,00	0,00	0,00
26-Ensino superior		0,00	0,00	0,00	0,00	0,00	0,00
27-Ensino profissional não integrado ao ensino regular		0,00	0,00	0,00	0,00	0,00	0,00





Ceará
Governo Municipal de Altaneira
Consolidado

RELATÓRIO RESUMIDO DA EXECUÇÃO ORÇAMENTÁRIA
DEMONSTR. DAS RECEITAS E DESPESAS
COM MANUTENÇÃO E DESENV. DO ENSINO - MDE
ORÇAMENTOS FISCAL E DA SEGURIDADE SOCIAL
6º bimestre de 2016 (Novembro a Dezembro)

PMA
Pag.: 0006

28-Outras	0,00	0,00	0,00	0,00	0,00	0,00
29 - Total de despesas com ações típicas de MDE	9.799.859,00	8.607.131,00	7.818.019,42	90,83	7.818.019,42	90,83
INDICADORES DO FUNDEB				VALOR		
30-Resultado líquido das transferências do Fundeb				1.829.270,69		
31-Despesas custeadas com a complementação do Fundeb no exercício				1.445.503,12		
32-Receita de aplicação financeira dos recursos do Fundeb até o bimestre				34.679,43		
33-Despesas custeadas com superavit financeiro do exercício anterior do Fundeb				0,00		
34-Despesas custeadas com o 'superavit' financeiro do exercício anterior, de outros recursos de impostos				4.275,83		
35-Restos a pagar inscritos no exercício sem disponibilidade financeira				197.412,35		
36-Cancelamento no exercício de restos a pagar inscritos com dispon. de recursos de impostos vinculados ao ensino				0,00		
37-Total das deduções para fins do limite constitucional				3.511.141,42		
38-Total das despesas para fins de limite ((23 + 24) - 37)				4.306.878,00		
39-Mínimo de 25% das receitas resultantes de impostos em MDE (38/3 x 100)%					29,79	

OUTRAS INFORMAÇÕES PARA CONTROLE

OUTRAS DESPESAS CUSTEADAS COM RECEITAS ADICIONAIS PARA FINANCIAMENTO DO ENSINO	DOTAÇÃO INICIAL	DOTAÇÃO ATUALIZADA (d)	DESPESAS EMPENHADAS		DESPESAS LIQUIDADAS	
			ATÉ O BIMESTRE (e)	% (f)=(e/d)x100	ATÉ O BIMESTRE (g)	% (h)=(g/d)x100
40 - Despesas custeadas com a aplicação financeira de outros recursos de impostos vinculados ao ensino	0,00	0,00	0,00	0,00	0,00	0,00





RELATÓRIO RESUMIDO DA EXECUÇÃO ORÇAMENTÁRIA
DEMONSTR. DAS RECEITAS E DESPESAS
COM MANUTENÇÃO E DESENV. DO ENSINO - MDE
ORÇAMENTOS FISCAL E DA SEGURIDADE SOCIAL
6º bimestre de 2016 (Novembro a Dezembro)

41 - Despesas custeadas com a contribuição social do salário-educação	0,00	0,00	0,00	0,00	0,00	0,00
42 - Despesas custeadas com operações de crédito	0,00	0,00	0,00	0,00	0,00	0,00
43 - Despesas custeadas com outras receitas para financiamento do ensino	0,00	0,00	0,00	0,00	0,00	0,00
44 - Total de outras despesas custeadas com receitas adicionais para financiamento do ensino (40+41+42+43)	0,00	0,00	0,00	0,00	0,00	0,00
45 - Total geral de despesas com MDE (29+44)	7.818.019,42	7.818.019,42	7.818.019,42	100,00	7.818.019,42	100,00

RESTOS A PAGAR INSCRITOS COM DISPONIBILIDADE FINANCEIRA DE RECURSOS DE IMPOSTOS VINCULADOS AO ENSINO	A PAGAR ATÉ O BIMESTRE	CANCELADAS EM EXERCÍCIO(g)
46 - Restos a pagar de despesas com MDE	201.380,28	0,00
46.1 - Executadas com recursos de impostos ao ensino	93.179,24	0,00
46.2 - Executadas com recursos do FUNDEB	108.201,04	0,00

FLUXO FINANCEIRO DOS RECURSOS DO FUNDEB	VALOR
47-SALDO FINANCEIRO DO FUNDEB EM 31 DE DEZEMBRO DO EXERCÍCIO ANTERIO	242.841,89
48-(+) INGRESSO DE RECURSOS DO FUNDEB ATÉ O BIMESTRE	5.946.297,50
49-(-) PAGAMENTOS EFETUADOS ATÉ O BIMESTRE	5.611.134,64
49.1-(-) Orçamento do exercício	5.611.134,64
49.2-(-) Restos a pagar	0,00
50-(+) RECEITA DE APLICAÇÃO FINANCEIRA DOS RECURSOS DO FUNDEB ATÉ O	34.679,43
51-(-) SALDO FINANCEIRO DO FUNDEB NO EXERCÍCIO ATUAL	612.684,18

FONTE: SISTEMA: Aspec Informática - UNIDADE RESPONSÁVEL: Prefeitura Municipal de Altaneira - DATA DA EMISSÃO: 31/12/2016 - HORA DA EMISSÃO: 17:43:42

Notas: - O item 35 exibirá, nos bimestres anteriores a dezembro, o 'valor liquidado e a pagar' sem disponibilidade financeira, para que já se tenha uma 'prévia' do valor que será deduzido em dezembro. Isto permite que se tenha conhecimento antecipado de deduções que só seriam exibidas em dezembro.
- Este relatório foi impresso sem considerar 'restos a pagar não processados'.






Ceará
Governo Municipal de Altaneira
Consolidado

RELATÓRIO RESUMIDO DA EXECUÇÃO ORÇAMENTÁRIA
DEMONSTR. DAS RECEITAS E DESPESAS
COM MANUTENÇÃO E DESENV. DO ENSINO - MDE
ORÇAMENTOS FISCAL E DA SEGURIDADE SOCIAL
6º bimestre de 2016 (Novembro a Dezembro)

PMA
Pag.: 0008

 _____ JOSE ELES DE OLIVEIRA PREFEITO MUNICIPAL	 _____ HÁBIL CONTABILIDADE ASSESSORIA LTDA. CONTADOR
 _____ JOSE HUMBERTO BATISTA SECRETARIO DE ADMINISTRAÇÃO E FINANÇAS	 _____ MARIA SOCORRO ALBINO RESPONSÁVEL CONTROLE INTERNO

RREO - ANEXO 12 (LC 141/2012, art.35)

R\$ 1,00

RECEITAS PARA APURAÇÃO DA APLICAÇÃO EM AÇÕES E SERVIÇOS PÚBLICOS DE SAÚDE	PREVISÃO INICIAL	PREVISÃO ATUALIZADA (a)	RECEITAS REALIZADAS	
			ATÉ O BIMESTRE (b)	% (c) = (b/a)x100
RECEITAS DE IMPOSTOS LÍQUIDA (I)	372.800,00	372.800,00	490.276,91	131,51
Imposto Predial e Territorial Urbano - IPTU	2.000,00	2.000,00	59.297,65	2.964,88
Imposto sobre Transmissão de Bens Intervivos - ITBI	2.000,00	2.000,00	0,00	0,00
Imposto sobre Serviços de Qualquer Natureza - ISS	125.000,00	125.000,00	124.753,50	99,80
Imposto de Renda Retido na Fonte - IRRF	188.000,00	188.000,00	284.027,44	151,08
Imposto Territorial Rural - ITR	0,00	0,00	0,00	0,00
Multas, juros de mora e outros encargos de impostos	400,00	400,00	0,00	0,00
Dívida ativa de impostos	55.000,00	55.000,00	22.198,32	40,36
Multas, juros de mora, atualização monetária e outros encargos da dívida ativa de impostos	400,00	400,00	0,00	0,00
RECEITAS DE TRANSFERÊNCIAS CONSTITUCIONAIS E LEGAIS (II)	14.350.000,00	14.350.000,00	13.966.740,69	97,33
Cota Parte FPM	8.905.000,00	8.905.000,00	8.837.324,39	99,24
Cota Parte ITR	1.000,00	1.000,00	421,10	42,11
Cota Parte IPVA	164.000,00	164.000,00	176.615,40	107,69
Cota Parte ICMS	5.234.000,00	5.234.000,00	4.921.006,22	94,02
Cota Parte IPI - Exportação	28.000,00	28.000,00	15.299,46	54,64
Compensações Financeiras Provenientes de Impostos e Transferências constitucionais	18.000,00	18.000,00	16.074,12	89,30
Desoneração ICMS LC 87/97	18.000,00	18.000,00	16.074,12	89,30
Outras	0,00	0,00	0,00	0,00
TOTAL DE RECEITAS PARA APURAÇÃO DA APLICAÇÃO EM AÇÕES E SERVIÇOS PÚBLICOS DE SAÚDE(III) = I+II	14.722.800,00	14.722.800,00	14.457.017,60	98,19

RECEITAS ADICIONAIS PARA FINANCIAMENTO DA SAÚDE	PREVISÃO INICIAL	PREVISÃO ATUALIZADA (c)	RECEITAS REALIZADAS	
			ATÉ O BIMESTRE (d)	% (d/c)*100
TRANSFERÊNCIAS DE RECURSOS DO SISTEMA ÚNICO DE SAÚDE - SUS (II)	1.395.880,00	1.395.880,00	1.598.461,74	114,51
Provenientes da União	1.345.880,00	1.345.880,00	1.598.204,08	118,75




RELATÓRIO RESUMIDO DA EXECUÇÃO ORÇAMENTÁRIA
DEMONSTRATIVO DAS RECEITAS DE IMPOSTOS E
DAS DESPESAS PRÓPRIAS COM SAÚDE
ORÇAMENTOS FISCAL E DA SEGURIDADE SOCIAL
6º bimestre de 2016 (Novembro a Dezembro)

Provenientes do Estado	50.000,00	50.000,00	257,66	0,52
Desoneração ICMS (LC 87/96)	0,00	0,00	0,00	0,00
Outras receitas do SUS	0,00	0,00	0,00	0,00
TRANSFERÊNCIAS VOLUNTÁRIAS	102.000,00	102.000,00	300.257,66	294,37
RECEITAS DE OPERAÇÕES DE CRÉDITO VINCULADAS À SAÚDE	0,00	0,00	0,00	0,00
OUTRAS RECEITAS PARA FINANCIAMENTO DA SAÚDE	2.000,00	2.000,00	15.840,16	792,01
TOTAL DE RECEITAS ADICIONAIS PARA FINANCIAMENTO DA SAÚDE	1.499.880,00	1.499.880,00	1.914.559,56	127,65

DESPESAS COM SAÚDE (por grupo de natureza de despesa)	DOTAÇÃO INICIAL	DOTAÇÃO ATUALIZADA (e)	DESPESAS EMPENHADAS		DESPESAS LIQUIDADAS		INSCRITAS EM RESTOS A PAGAR NÃO PROCESSADOS
			ATÉ O BIMESTRE (f)	% (f/e) x 100	ATÉ O BIMESTRE (g)	% (g/e) x 100	
DESPESAS CORRENTES	4.438.500,00	5.551.938,00	4.400.365,66	79,26	4.400.365,66	79,26	0,00
Pessoal e encargos sociais	2.714.880,00	3.218.668,00	2.689.066,77	83,55	2.689.066,77	83,55	0,00
Juros e encargos da dívida	0,00	0,00	0,00	0,00	0,00	0,00	0,00
Outras despesas correntes	1.723.620,00	2.333.270,00	1.711.298,89	73,34	1.711.298,89	73,34	0,00
DESPESAS DE CAPITAL	673.500,00	592.843,00	328.258,90	55,37	328.258,90	55,37	0,00
Investimentos	661.500,00	590.843,00	328.258,90	55,56	328.258,90	55,56	0,00
Inversões financeiras	2.000,00	2.000,00	0,00	0,00	0,00	0,00	0,00
Amortização de dívidas	10.000,00	0,00	0,00	0,00	0,00	0,00	0,00
TOTAL DAS DESPESAS COM SAÚDE (IV)	5.112.000,00	6.144.781,00	4.728.624,56	76,95	4.728.624,56	76,95	0,00

DESPESAS COM SAÚDE NÃO COMPUTADAS PARA FINS DE APURAÇÃO DO PERCENTUAL MÍNIMO	DOTAÇÃO INICIAL	DOTAÇÃO ATUALIZADA	DESPESAS EMPENHADAS		DESPESAS LIQUIDADAS		INSCRITAS EM RESTOS A PAGAR NÃO PROCESSADOS
			ATÉ O BIMESTRE (h)	% (h/IVf) x 100	ATÉ O BIMESTRE (i)	% (i/IVg) x 100	
DESPESAS COM INATIVOS E PENSIONISTAS	0,00	0,00	0,00	0,00	0,00	0,00	0,00
DESPESAS COM ASSISTÊNCIA À SAÚDE QUE NÃO ATENDE AO PRINCÍPIO DE ACESSO UNIVERSAL	0,00	0,00	0,00	0,00	0,00	0,00	0,00
DESPESAS CUSTEADAS COM OUTROS RECURSOS	1.598.461,74	1.598.461,74	1.598.461,74	33,80	1.598.461,74	33,80	0,00




RELATÓRIO RESUMIDO DA EXECUÇÃO ORÇAMENTÁRIA
DEMONSTRATIVO DAS RECEITAS DE IMPOSTOS E
DAS DESPESAS PRÓPRIAS COM SAÚDE
ORÇAMENTOS FISCAL E DA SEGURIDADE SOCIAL
6º bimestre de 2016 (Novembro a Dezembro)

Recursos de transferências do sistema único de saúde - SUS	1.598.461,74	1.598.461,74	1.598.461,74	33,80	1.598.461,74	33,80	0,00
Recursos de operações de crédito	0,00	0,00	0,00	0,00	0,00	0,00	0,00
Outros recursos	0,00	0,00	0,00	0,00	0,00	0,00	0,00
OUTRAS AÇÕES E SERVIÇOS NÃO COMPUTADOS	0,00	0,00	0,00	0,00	0,00	0,00	0,00
RESTOS A PAGAR NÃO PROCESSADOS INSCRITOS INDEVIDAMENTE NO EXERCÍCIO SEM DISPONIBILIDADE FINANCEIRA	-	-	0,00		32.189,96	-	
DESPESAS CUSTEADAS COM DISPONIBILIDADE DE CAIXA VINCULADA AOS RESTOS A PAGAR CANCELADOS	0,00	0,00	0,00	0,00	0,00	0,00	0,00
DESPESAS CUSTEADAS COM RECURSOS VINCULADOS A PARCELA DO PERCENTUAL MÍNIMO QUE NÃO FOI APLICADA EM AÇÕES E SERVIÇOS DE EM EXERCÍCIOS ANTERIORES	0,00	0,00	0,00	0,00	0,00	0,00	0,00
TOTAL DAS DESPESAS COM NÃO COMPUTADAS (V)	1.598.461,74	1.598.461,74	1.598.461,74	100,00	1.630.651,70	102,01	-32.189,96
TOTAL DAS DESPESAS COM AÇÕES E SERVIÇOS PÚBLICOS DE SAÚDE (VI)=(IV-V)	3.513.538,26	4.546.319,26	3.130.162,82	68,85	3.097.972,86	68,14	32.189,96
PARTICIPAÇÃO DAS DESPESAS COM AÇÕES E SERVIÇOS PÚBLICOS DE SAÚDE NAS RECEITAS DE IMPOSTOS LÍQ.E TRANSF.CONSTITUC.E LEGAIS - LIMITE CONSTITUCIONAL 15% - (VIi/III)*100 (VII%)					21,43		
VALOR REFERENTE A DIFERENÇA ENTRE O VALOR EXECUTADO E O LIMITE MÍNIMO CONSTITUCIONAL (VIi -(15%*IIIb))					929.420,22		

EXECUÇÃO DE RESTOS A PAGAR NÃO PROCESSADOS COM DISPONIBILIDADE DE CAIXA	INSCRITOS	CANCELADOS/ PRESCRITOS	PAGOS	A PAGAR	PARCELA CONSIDERADA NO LIMITE
Inscritos em 2015	0,00	0,00	0,00	0,00	0,00
Inscritos em 2014	0,00	0,00	0,00	0,00	0,00
Inscritos em 2013	0,00	0,00	0,00	0,00	0,00
Inscritos em 2012	0,00	0,00	0,00	0,00	0,00
Inscritos em exercícios anteriores a 2012	0,00	0,00	0,00	0,00	0,00
TOTAL (VIII)	0,00	0,00	0,00	0,00	0,00

RESTOS A PAGAR CANCELADOS OU PRESCRITOS




RELATÓRIO RESUMIDO DA EXECUÇÃO ORÇAMENTÁRIA
DEMONSTRATIVO DAS RECEITAS DE IMPOSTOS E
DAS DESPESAS PRÓPRIAS COM SAÚDE
ORÇAMENTOS FISCAL E DA SEGURIDADE SOCIAL
6º bimestre de 2016 (Novembro a Dezembro)

CONTROLE DE RESTOS A PAGAR CANCELADOS OU PRESCRITOS PARA FINS DE APLICAÇÃO DA DISPONIBILIDADE DE CAIXA CONFORME Art 24, Par 1º, 2º	LIMITE NÃO CUMPRIDO		
	SALDO INICIAL	DESPESAS CUSTEADAS NO EXERC.DE REFERENCIA	SALDO FINAL (NÃO APLICADO)
Restos a pagar cancelados ou prescritos em 2016	0,00	0,00	0,00
Restos a pagar cancelados ou prescritos em 2015	0,00	0,00	0,00
Restos a pagar cancelados ou prescritos em 2014	0,00	0,00	0,00
Restos a pagar cancelados ou prescritos em 2013	0,00	0,00	0,00
Restos a pagar cancelados ou prescritos em exercícios anteriores a 2012	0,00	0,00	0,00
Total	0,00	0,00	0,00

CONTROLE DO VALOR REFERENTE AO PERCENTUAL MÍNIMO NÃO CUMPRIDO EM EXERCÍCIOS ANTERIORES PARA FINS DE APLICAÇÃO DOS RECURSOS VINCULADOS CONFORME ARTS 25 E 26	LIMITE NÃO CUMPRIDO		
	SALDO INICIAL	DESPESAS CUSTEADAS NO EXERC.DE REFERENCIA	SALDO FINAL (NÃO APLICADO)
Restos a pagar cancelados ou prescritos em 2016	0,00	0,00	0,00
Restos a pagar cancelados ou prescritos em 2015	0,00	0,00	0,00
Restos a pagar cancelados ou prescritos em 2014	0,00	0,00	0,00
Restos a pagar cancelados ou prescritos em 2013	0,00	0,00	0,00
Restos a pagar cancelados ou prescritos em exercícios anteriores a 2012	0,00	0,00	0,00
Total	0,00	0,00	0,00

DESPESAS COM SAÚDE (por subfunção)	DOTAÇÃO INICIAL	DOTAÇÃO ATUALIZADA	DESPESAS EMPENHADAS		DESPESAS LIQUIDADAS		INSCRITAS EM RESTOS A PAGAR NÃO PROCESSADOS
			ATÉ O BIMESTRE (1)	% (1/total 1)x100	ATÉ O BIMESTRE (m)	% (m/total m)x100	
Atenção básica	2.073.000,00	2.001.128,00	1.267.637,92	26,81	1.267.637,92	26,81	0,00
Assistência hospitalar e ambulatorial	1.401.500,00	1.902.565,00	1.721.656,70	36,41	1.721.656,70	36,41	0,00
Suporte profilático e terapêutico	62.000,00	42.000,00	0,00	0,00	0,00	0,00	0,00
Vigilância sanitária	150.000,00	79.400,00	0,00	0,00	0,00	0,00	0,00
Vigilância epidemiológica	84.500,00	221.400,00	201.716,31	4,27	201.716,31	4,27	0,00
Alimentação e nutrição	0,00	0,00	0,00	0,00	0,00	0,00	0,00




RELATÓRIO RESUMIDO DA EXECUÇÃO ORÇAMENTÁRIA
DEMONSTRATIVO DAS RECEITAS DE IMPOSTOS E
DAS DESPESAS PRÓPRIAS COM SAÚDE
ORÇAMENTOS FISCAL E DA SEGURIDADE SOCIAL
6º bimestre de 2016 (Novembro a Dezembro)

Outras subfunções		1.341.000,00		1.898.288,00		1.537.613,63		32,52		1.537.613,63		32,52		0,00
TOTAL DE DESPESAS		5.112.000,00		6.144.781,00		4.728.624,56		100,00		4.728.624,56		100,00		0,00

FONTE: SISTEMA: Aspec Informática - UNIDADE RESPONSÁVEL: Prefeitura Municipal de Altaneira - DATA DA EMISSÃO: 31/12/2016 - HORA DA EMISSÃO: 17:44:26


Nota: (*) - Este relatório foi impresso sem considerar 'restos a pagar não processados'.



JOSE ELES DE OLIVEIRA
PREFEITO MUNICIPAL



HABIL CONTABILIDADE ASSESSORIA LTDA.
CONTADOR



JOSE HUMBERTO BATISTA
SECRETARIO DE ADMINISTRAÇÃO E FINANÇAS



MARIA SOCORRO ALBINO
RESPONSÁVEL CONTROLE INTERNO

RREO - ANEXO 13 (Lei no. 11.079 de 30.12.2004, arts 22,25 e 28)

R\$ 1,00

ESPECIFICAÇÃO	SALDO TOTAL EM 31 DE DEZEMBRO DO EXERCÍCIO ANTERIOR (a)	REGISTROS EFETUADOS EM EXERCÍCIO ATUAL		SALDO TOTAL (c)=(a+b)
		No bimestre	Até o bimestre (b)	
TOTAL DE ATIVOS				
Direitos futuros				
Ativos contabilizados na SPE				
Contrapartida para provisões de PPP				
TOTAL DE PASSIVOS(I)				
Obrigações não relacionadas a serviços				
Contrapartida para ativos da SPE				
Provisões de PPP				
GARANTIAS DE PPP (II)				
SALDO LÍQUIDO DE PASSIVOS DE PPP (III) = (I-II)				
PASSIVOS CONTINGENTES				
Contraprestações futuras				
Riscos não provisionados				
Outros passivos contingentes				
ATIVOS CONTINGENTES				
Serviços futuros				
Outros ativos contingentes				





DESPESAS DE PPP	EXERCÍCIO ANTERIOR	EXERCÍCIO CORRENTE (EC)	<EC + 1>	<EC + 2>	<EC + 3>	<EC + 4>	<EC + 5>	<EC + 6>	<EC + 7>	<EC + 8>	<EC + 9>
Do ente federado											
Das estatais não-dependentes											
TOTAL DAS DESPESAS											
RECEITA CORRENTE LÍQUIDA(RCL)	18.989.523,85	20.982.468,27									
TOTAL DAS DESPESAS / RCL (%)											
Nota:											

FONTE: SISTEMA: Aspec Informática - UNIDADE RESPONSÁVEL: Prefeitura Municipal de Altaneira - DATA DA EMISSÃO: 31/12/2016 - HORA DA EMISSÃO: 17:45:12

	
JOSE ELES DE OLIVEIRA PREFEITO MUNICIPAL	HÁBIL CONTABILIDADE ASSESSORIA LTDA. CONTADOR
	
JOSE HUMBERTO BATISTA SECRETARIO DE ADMINISTRAÇÃO E FINANÇAS	MARIA SOCORRO ALBINO RESPONSÁVEL CONTROLE INTERNO

LRF, Art 48, Anexo XIV

R\$ 1,00

BALANÇO ORÇAMENTÁRIO	Até o Bimestre
RECEITAS	
Previsão Inicial da Receita	24.867.085,08
Previsão Atualizada da Receita	24.867.085,08
Receitas Realizadas	21.981.966,25
Deficit Orçamentário	0,00
Saldos de Exercícios Anteriores (Utilizados para créditos Adicionais)	0,00
DESPESAS	
Dotação inicial	24.867.085,08
Créditos Adicionais	0,00
Dotação Atualizada	24.867.085,08
Despesas Empenhadas	20.881.062,25
Despesas Liquidadas	20.881.062,25
Despesas Pagas	19.270.119,89
Superavit Orçamentário	1.100.904,00
DESPESAS POR FUNÇÃO/SUBFUNÇÃO	Até o Bimestre
Despesas Empenhadas	20.881.062,25
Despesas Liquidadas	20.881.062,25
RECEITA CORRENTE LÍQUIDA - RCL	Até o Bimestre
Receita Corrente Líquida	20.982.468,27
RECEITAS E DESPESAS DOS REGIMES DE PREVIDÊNCIA	Até o Bimestre
Regime Geral de Previdência Social	
Receitas Previdenciárias Realizadas (I)	
Despesas Previdenciárias Liquidadas (II)	
Resultado Previdenciárias Liquidadas (III) = (I - II)	
Regime Próprio de Previdência Social dos Servidores Públicos	
Receitas Previdenciárias Realizadas (IV)	0,00







Ceará
Governo Municipal de Altaneira
Consolidado

RELATÓRIO RESUMIDO DA EXECUÇÃO ORÇAMENTÁRIA
DEMONSTRATIVO SIMPLIFICADO DO REL. RESUMIDO DA EXECUÇÃO ORÇAMENTÁRIA
ORÇAMENTOS FISCAL E DA SEGURIDADE SOCIAL
6º bimestre de 2016 (Novembro a Dezembro)

PMA
Pag.: 0002

Despesas Previdenciárias Liquidadas (v)	0,00
Resultado Previdenciário (VI)=(IV - v)	0,00

RESULTADOS NOMINAL E PRIMÁRIO	Meta fixada no AMF da LDO (a)	Resultado apurado até o bimestre (b)	% em relação à meta (b/a)
Resultado Nominal	356.473,62	634.474,60	177,99 %
Resultado Primário	-1.622.134,00	1.438.768,60	-88,70 %

RESTOS A PAGAR POR PODER E MINISTÉRIO PÚBLICO	Inscrição	Cancelamento Até o Bimestre	Pagamento Até o Bimestre	Saldo a Pagar
RESTOS A PAGAR PROCESSADOS				
Poder Executivo	1.805.396,68	0,00	1.298.384,34	507.012,34
Poder Legislativo	6.599,45	0,00	137,56	6.461,89
Poder Judiciário	0,00	0,00	0,00	0,00
Ministério Público	0,00	0,00	0,00	0,00
RESTOS A PAGAR NÃO PROCESSADOS				
Poder Executivo	0,00	0,00	0,00	0,00
Poder Legislativo	938,13	0,00	338,13	600,00
Poder Judiciário	0,00	0,00	0,00	0,00
Ministério Público	0,00	0,00	0,00	0,00
TOTAL	1.812.934,26	0,00	1.298.860,03	514.074,23


Limites Constitucionais Anuais

DESPESAS COM AÇÕES TÍPICAS DE MANUTENÇÃO E DESENVOLVIMENTO DO ENSINO	Valor Apurado Até o Bimestre	% Mínimo a Aplicar no Exercício	% Aplicado Até o Bimestre
Mínimo Anual de <18%/25%> das receitas de impostos na manutenção e Desenvolvimento do Ensino	4.306.878,00	25%	29,79
Mínimo Anual de 60% do FUNDEB na Remuneração do Magistério com Ensino Fundamental e Médio	4.411.173,67	60%	73,75
Mínimo Anual de 60% do FUNDEB na Remuneração do Magistério com Educ. Infantil e Ensino Fundamental	0,00	60%	0,00
Complementação da União ao FUNDEB	1.445.503,12	R\$4.500.000,00	32,12

RECEITAS DE OPERAÇÕES DE CRÉDITO E DESPESAS DE CAPITAL	Valor Apurado Até o Bimestre	Saldo a Realizar
Receitas de operações de Crédito	0,00	100.000,00
Despesa de Capital Líquida	2.259.010,27	999.886,81

PROJEÇÃO ATUARIAL DOS REGIMES DE PREVIDÊNCIA	EXERCÍCIO	10º EXERCÍCIO	20º EXERCÍCIO	35º EXERCÍCIO
Regime Geral de Previdência Social				
Receitas Previdenciárias (I)				
Despesas Previdenciárias (II)				
Resultado Previdenciário (I - II)				
Regime Próprio de Previdência Social dos Servidores Públicos				
Receitas Previdenciárias (IV)				
Despesas Previdenciárias (V)				
Resultado Previdenciário (IV - V)				

RECEITAS DA ALIENAÇÃO DE ATIVOS E APLICAÇÃO DOS RECURSOS	Valor Apurado Até o Bimestre	Saldo a Realizar


Receita de Capital Resultante da Alienação de Ativos Aplicação dos Recursos da Alienação de Ativos	0,00	20.000,00
---	------	-----------

DESPESAS COM AÇÕES E SERVIÇOS PÚBLICOS DE SAÚDE	Valor Apurado Até o Bimestre	Limites Constitucionais Anuais	
		% Mínimo a Aplicar no Exercício	% Aplicado Até o Bimestre
Despesas Próprias com Ações e Serviços Públicos de Saúde	3.097.972,86	15,00 %	21,43 %

DESPESAS DE CARÁTER CONTINUADO DERIVADAS DE PPP	Valor Apurado no Exercício Corrente
Despesas de Caráter Continuo Derivadas de PPP	
Total das Despesas / RCL (%)	%

FONTE: SISTEMA: Aspec Informática - UNIDADE RESPONSÁVEL: Prefeitura Municipal de Altaneira - DATA DA EMISSÃO: 31/12/2016 - HORA DA EMISSÃO: 17:47:21

Nota: (*) - Este relatório foi impresso sem considerar 'restos a pagar não processados'.


JOSE ELES DE OLIVEIRA
PREFEITO MUNICIPAL


HÁBIL CONTABILIDADE ASSESSORIA LTDA.
CONTADOR


JOSE HUMBERTO BATISTA
SECRETARIO DE ADMINISTRAÇÃO E FINANÇAS


MARIA SOCORRO ALBINO
RESPONSÁVEL CONTROLE INTERNO


RELATÓRIO RESUMIDO DA EXECUÇÃO ORÇAMENTÁRIA
DEMONSTRATIVO DAS RECEITAS DE OPERAÇÕES DE CRÉDITO E DESPESAS DE CAPITAL
ORÇAMENTO FISCAL E DA SEGURIDADE SOCIAL
6º bimestre de 2016 (Novembro a Dezembro)

RREO - ANEXO 9 (LRF, Art.53, parágrafo 1, inciso I)

R\$ 1,00

RECEITAS	PREVISÃO ATUALIZADA (a)	RECEITAS REALIZADAS			SALDO NÃO REALIZADO (a-b)
		(b)			
RECEITAS DE OPERAÇÕES DE CRÉDITO (I)	100.000,00	0,00			100.000,00
DESPESAS	DOTAÇÃO ATUALIZADA (d)	DESPESAS EMPENHADAS (e)	DESPESAS LIQUIDADAS	EXECUTAR INSCRITAS EM RESTOS A PAGAR NÃO PROCESSADOS	SALDO NÃO EXECUTADO (F) = (d - e)
(-)Incentivos Fiscais a Contribuinte	0,00	0,00	0,00	0,00	0,00
(-)Incentivos Fiscais a Contribuinte por Instituições Financeiras	0,00	0,00	0,00	0,00	0,00
DESPESAS DE CAPITAL LÍQUIDAS (II)	3.258.897,08	2.259.010,27	2.259.010,27	0,00	999.886,81
RESULTADO PARA APURAÇÃO DA REGRA DE OURO (III)=(I-II)	-3.158.897,08	-2.259.010,27			-899.886,81

FONTE: SISTEMA: Aspec Informática - UNIDADE RESPONSÁVEL: Prefeitura Municipal de Altaneira - DATA DA EMISSÃO: 31/12/2016 - HORA DA EMISSÃO: 17:49:38


JOSE ELES DE OLIVEIRA
PREFEITO MUNICIPAL


HÁBIL CONTABILIDADE ASSESSORIA LTDA.
CONTADOR



Ceará
Governo Municipal de Altaneira
Consolidado

RELATÓRIO RESUMIDO DA EXECUÇÃO ORÇAMENTÁRIA
DEMONSTRATIVO DAS RECEITAS DE OPERAÇÕES DE CRÉDITO E DESPESAS DE CAPITAL
ORÇAMENTO FISCAL E DA SEGURIDADE SOCIAL
6º bimestre de 2016 (Novembro a Dezembro)

PMA
Pag.: 0002

RREO - ANEXO 9 (LRF, Art.53, parágrafo 1, inciso I)

R\$ 1,00



JOSE HUMBERTO BATISTA
SECRETARIO DE ADMINISTRAÇÃO E FINANÇAS



MARIA SOCORRO ALBINO
RESPONSÁVEL CONTROLE INTERNO



RREO - ANEXO 11 (LRF, Art.53, parágrafo 1º inciso III)


R\$ 1,00

RECEITAS	PREVISÃO ATUALIZADA (a)	RECEITAS REALIZADAS (b)	SALDO A REALIZAR (c)=(a-b)
RECEITAS DE CAPITAL - ALIENAÇÃO DE ATIVOS (I)	20.000,00		0,00
Alienação de bens móveis	20.000,00		0,00
Alienação de bens imóveis	0,00		0,00

DESPESAS	DOTAÇÃO ATUALIZADA (d)	DESPESAS EMPENHADAS	DESPESAS LIQUIDADAS	DESPESAS PAGAS (e)	DESPESAS INSCRITAS EM RESTOS A PAGAR NÃO PROCESSADOS	PAGAMENTO DE RESTOS A PAGAR (f)	SALDO A PAGAR (g)=(d-e)
APLICAÇÃO DOS RECURSOS DA ALIENAÇÃO DE ATIVOS							
DESPESAS DE CAPITAL							
Investimentos							
Inversões financeiras							
Amortização de dívidas							
DESPESAS CORRENTES DO REGIME DE PREVIDÊNCIA							
Regime Próprio de Previdência dos Servidores							

SALDO FINANCEIRO A APLICAR	EXERCÍCIO (2015) (h)	EXERCÍCIO (2016) (i) = (Ib) - (IIe+IIf)	SALDO ATUAL (j)=(IIIh+IIIi)
VALOR (III)			

FONTE: SISTEMA: Aspec Informática - UNIDADE RESPONSÁVEL: Prefeitura Municipal de Altaneira - DATA DA EMISSÃO: 31/12/2016 - HORA DA EMISSÃO: 17:49:51




Ceará
Governo Municipal de Altaneira
Consolidado


RELATÓRIO RESUMIDO DA EXECUÇÃO ORÇAMENTÁRIA
DEMONSTRATIVO DA RECEITA DE ALIENAÇÃO DE ATIVOS E APLICAÇÃO DOS RECURSOS
ORÇAMENTO FISCAL E DA SEGURIDADE SOCIAL
6º bimestre de 2016 (Novembro a Dezembro)


PMA
Pag.: 0002


RREO - ANEXO 11 (LRF, Art.53, parágrafo 1º inciso III)

R\$ 1,00


JOSE ELES DE OLIVEIRA
PREFEITO MUNICIPAL


HABIL CONTABILIDADE ASSESSORIA LTDA.
CONTADOR


JOSE HUMBERTO BATISTA
SECRETARIO DE ADMINISTRAÇÃO E FINANÇAS


MARIA SOCORRO ALBINO
RESPONSÁVEL CONTROLE INTERNO



Ceará
 Governo Municipal de Altaneira
 Consolidado

RELATÓRIO RESUMIDO DA EXECUÇÃO ORÇAMENTÁRIO
 DEMONSTRATIVO DA PROJEÇÃO ATUARIAL DO REGIME PRÓPRIO DE PREVIDÊNCIA SOCIAL DOS SERVIDORES PÚBLICOS
 ORÇAMENTOS FISCAL E DA SEGURIDADE SOCIAL
 6º bimestre de 2016 (Novembro a Dezembro)

PMA
 Pag.: 0001

RREO - ANEXO 10 (LRF, Art 53, § 1o. inciso II)

R\$ 1,00

EXERCÍCIO	RECEITAS PREVIDENCIÁRIAS (a)	DESPESAS PREVIDENCIÁRIAS (b)	RESULTADO PREVIDENCIÁRIO (c)=(a-b)	SALDO FINANCEIRO DO EXERCÍCIO (d)=(^d exercício anterior) + (c)
2015	0,00	0,00	0,00	0,00
2016	0,00	0,00	0,00	0,00
2017	0,00	0,00	0,00	0,00
2018	0,00	0,00	0,00	0,00
2019	0,00	0,00	0,00	0,00
2020	0,00	0,00	0,00	0,00
2021	0,00	0,00	0,00	0,00
2022	0,00	0,00	0,00	0,00
2023	0,00	0,00	0,00	0,00
2024	0,00	0,00	0,00	0,00
2025	0,00	0,00	0,00	0,00
2026	0,00	0,00	0,00	0,00
2027	0,00	0,00	0,00	0,00
2028	0,00	0,00	0,00	0,00
2029	0,00	0,00	0,00	0,00
2030	0,00	0,00	0,00	0,00
2031	0,00	0,00	0,00	0,00
2032	0,00	0,00	0,00	0,00
2033	0,00	0,00	0,00	0,00
2034	0,00	0,00	0,00	0,00
2035	0,00	0,00	0,00	0,00
2036	0,00	0,00	0,00	0,00
2037	0,00	0,00	0,00	0,00
2038	0,00	0,00	0,00	0,00
2039	0,00	0,00	0,00	0,00
2040	0,00	0,00	0,00	0,00
2041	0,00	0,00	0,00	0,00
2042	0,00	0,00	0,00	0,00
2043	0,00	0,00	0,00	0,00



Ceará
Governo Municipal de Altaneira
Consolidado

RELATÓRIO RESUMIDO DA EXECUÇÃO ORÇAMENTÁRIO
DEMONSTRATIVO DA PROJEÇÃO ATUARIAL DO REGIME PRÓPRIO DE PREVIDÊNCIA SOCIAL DOS SERVIDORES PÚBLICOS
ORÇAMENTOS FISCAL E DA SEGURIDADE SOCIAL
6º bimestre de 2016 (Novembro a Dezembro)

PMA
Pag.: 0002

2044	0,00	0,00	0,00	0,00	0,00
2045	0,00	0,00	0,00	0,00	0,00
2046	0,00	0,00	0,00	0,00	0,00
2047	0,00	0,00	0,00	0,00	0,00
2048	0,00	0,00	0,00	0,00	0,00
2049	0,00	0,00	0,00	0,00	0,00
2050	0,00	0,00	0,00	0,00	0,00
2051	0,00	0,00	0,00	0,00	0,00
2052	0,00	0,00	0,00	0,00	0,00
2053	0,00	0,00	0,00	0,00	0,00
2054	0,00	0,00	0,00	0,00	0,00
2055	0,00	0,00	0,00	0,00	0,00
2056	0,00	0,00	0,00	0,00	0,00
2057	0,00	0,00	0,00	0,00	0,00
2058	0,00	0,00	0,00	0,00	0,00
2059	0,00	0,00	0,00	0,00	0,00
2060	0,00	0,00	0,00	0,00	0,00
2061	0,00	0,00	0,00	0,00	0,00
2062	0,00	0,00	0,00	0,00	0,00
2063	0,00	0,00	0,00	0,00	0,00
2064	0,00	0,00	0,00	0,00	0,00
2065	0,00	0,00	0,00	0,00	0,00
2066	0,00	0,00	0,00	0,00	0,00
2067	0,00	0,00	0,00	0,00	0,00
2068	0,00	0,00	0,00	0,00	0,00
2069	0,00	0,00	0,00	0,00	0,00
2070	0,00	0,00	0,00	0,00	0,00
2071	0,00	0,00	0,00	0,00	0,00
2072	0,00	0,00	0,00	0,00	0,00
2073	0,00	0,00	0,00	0,00	0,00
2074	0,00	0,00	0,00	0,00	0,00
2075	0,00	0,00	0,00	0,00	0,00
2076	0,00	0,00	0,00	0,00	0,00
2077	0,00	0,00	0,00	0,00	0,00
2078	0,00	0,00	0,00	0,00	0,00
2079	0,00	0,00	0,00	0,00	0,00



Ceará
Governo Municipal de Altaneira
Consolidado

RELATÓRIO RESUMIDO DA EXECUÇÃO ORÇAMENTÁRIO
DEMONSTRATIVO DA PROJEÇÃO ATUARIAL DO REGIME PRÓPRIO DE PREVIDÊNCIA SOCIAL DOS SERVIDORES PÚBLICOS
ORÇAMENTOS FISCAL E DA SEGURIDADE SOCIAL
6º bimestre de 2016 (Novembro a Dezembro)

PMA
Pag.: 0003

2080	0,00	0,00	0,00	0,00	0,00
2081	0,00	0,00	0,00	0,00	0,00
2082	0,00	0,00	0,00	0,00	0,00
2083	0,00	0,00	0,00	0,00	0,00
2084	0,00	0,00	0,00	0,00	0,00
2085	0,00	0,00	0,00	0,00	0,00
2086	0,00	0,00	0,00	0,00	0,00
2087	0,00	0,00	0,00	0,00	0,00
2088	0,00	0,00	0,00	0,00	0,00
2089	0,00	0,00	0,00	0,00	0,00

FONTE: SISTEMA: Aspec Informática - UNIDADE RESPONSÁVEL: Prefeitura Municipal de Altaneira - DATA DA EMISSÃO:01/02/2017 - HORA DA EMISSÃO:17:50:04

 _____ JOSE ELES DE OLIVEIRA PREFEITO MUNICIPAL	 _____ HÁBIL CONTABILIDADE ASSESSORIA LTDA. CONTADOR
 _____ JOSE HUMBERTO BATISTA SECRETARIO DE ADMINISTRAÇÃO E FINANÇAS	 _____ MARIA SOCORRO ALBINO RESPONSÁVEL CONTROLE INTERNO

MUNICIPIO DE ALTANEIRA/CE – PODER EXECUTIVO
 RELATORIO RESUMIDO DA EXECUÇÃO ORÇAMENTÁRIA
 DEMONSTRATIVO DAS RECEITAS E DESPESAS PREVIDENCIARIAS DO REGIMÉ PRÓPRIO DE PREVIDÊNCIA DOS SERVIDORES
 ORÇAMENTO FISCAL E DA SEGURIDADE SOCIAL
 NOVEMBRO A DEZEMBRO DE 2016

LRF, ARTIGO 53, INCISO II – ANEXO IV

RECEITAS	PREVISAÇÃO INICIAL	PREVISAÇÃO ATUALIZADA	RECEITAS REALIZADAS		
			NO BIMESTRE	ATE O BIMESTRE NOV A DEZ 2016	ATE O BIMESTRE NOV A DEZ 2016

NÃO HÁ MOVIMENTO

DESPESAS	PREVISAÇÃO INICIAL	PREVISAÇÃO ATUALIZADA	DESPESAS REALIZADAS		
			NO BIMESTRE	ATE O BIMESTRE NOV A DEZ 2016	ATE O BIMESTRE NOV A DEZ 2016

NÃO HÁ MOVIMENTO

ESPECIFICAÇÃO	NOVEMBRO	DEZEMBRO	PERÍODO DE REFERÊNCIA	
			2016	2016

NÃO HÁ MOVIMENTO

FONTE BALANCETES MENSIS DA RECEITA, DESPESA E FINANCEIRO

