

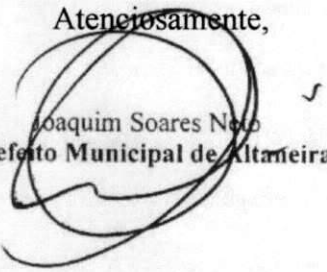
Altaneira(CE), 10 de Fevereiro de 2014.

Senhor Presidente,

De conformidade com o preceituado no artigo 7º da Instrução Normativa 003/2000, com redação alterada pela Instrução Normativa n.º 01/2007, e novamente alterada pelo Art. 4º da Instrução Normativa n.º 02/2008, deste Colendo Tribunal de Contas dos Municípios do Estado do Ceará e em consonância com o constante na Lei Complementar 101/2000, encaminhamos em formato eletrônico, para apreciação de Vossa Excelência e dos demais, o **Relatório Resumido da Execução Orçamentária – R.R.E.O., relativo ao 6º Bimestre de 2013** desta Municipalidade e sua respectiva certidão de publicação, nos termos da Constituição Estadual e da decisão do STJ, proferida no recurso especial n.º 105.232(96/0056484-5/CEARÁ).

No ensejo da oportunidade, apresentamos a <sup>1</sup>Vossa Excelência e aos demais membros dessa Casa nossos protestos de elevada estima e consideração.

Atenciosamente,



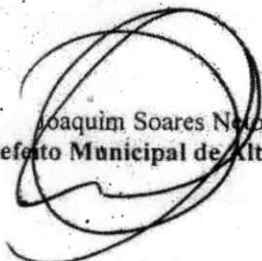
Joaquim Soares Neto  
Prefeito Municipal de Altaneira

Exmo. Sr.  
FRANCISCO DE PAULA ROCHA AGUIAR  
DD. Presidente do Tribunal de Contas dos Municípios do Ceará – TCM  
Fortaleza – CE.

## CERTIDÃO DE PUBLICAÇÃO

Para os devidos fins de prova junto ao Tribunal de Contas dos Municípios do Ceará – TCM, em especial para atendimento das exigências da Instrução Normativa n.º 03/2000 do TCM/CE., **CERTIFICAMOS** que o **Relatório Resumido da Execução Orçamentária - R.R.E.O.**, relativo ao **6º Bimestre de 2013**, foi publicado através de afixação em FLANELÓGRAFO na sede desta prefeitura em 30/01/2014, como também divulgado através do site do município: [www.altaneira.ce.gov.br](http://www.altaneira.ce.gov.br), cumprindo assim as determinações da Lei Complementar 101/2000 (Lei de Responsabilidade Fiscal), nos termos do Art. 48, como também da Constituição Estadual e da decisão do STJ, proferida no recurso especial n.º 105.232(96/0056484-5/CEARÁ), tendo em vista ausência de diário oficial.

Paço da Prefeitura Municipal de ALTANEIRA(CE), 30 de Janeiro de 2014.



Joaquim Soares Neto  
Prefeito Municipal de Altaneira



# GOVERNO MUNICIPAL DE ALTANEIRA

**Nota Fiscal Eletrônica**  
ALTANEIRA  
Emissão de Notas Fiscais

**Diário Oficial dos Municípios do Ceará**  
Tribunal de Contas dos Municípios do Ceará  
TRANSPARÊNCIA  
ALTANEIRA

**Blog Secretaria de Educação**

**Blog Secretaria de Trabalho e Assistência Social**

**Acesso à Informação**

## Mais recentes


- [Relatório Resumido da Execução Orçamentária \(6º bimestre de 2013\) é divulgado](#)
- [Relatório de Gestão Fiscal do 2º Semestre de 2013 é divulgado](#)
- [Lei do Plano Plurianual de 2014-2017 é sancionada](#)
- [Cronograma de Desembolso Financeiro 2014 é divulgado](#)
- [Relatório Resumido da Execução Orçamentária \(5º Bimestre/2013\) é divulgado](#)

## Transparência Pública

Categoria: [Informações](#)

Publicado em Quarta, 28 Setembro 2011 12:00

### Acesso à Informação



Acesso à  
Informação

[CLIQUE AQUI!](#)

Em atendimento à lei Complementar nº 131, de 27 de maio de 2009 e ao decreto nº 7.185, de 27 de maio de 2010.

Em atendimento à lei 12.527, sancionada pela Presidenta da República em 18 de novembro de 2011.

Em atendimento à lei complementar nº 101, de 4 de maio de 2000, intitulada Lei de Responsabilidade Fiscal (LRF).

### Relatórios de Prestação de Contas:

- [Relatório Resumido da Execução Orçamentária \(1º Bimestre/2011\)](#)
- [Relatório Resumido da Execução Orçamentária \(2º Bimestre/2011\)](#)
- [Relatório Resumido da Execução Orçamentária \(3º Bimestre/2011\)](#)
- [Relatório Resumido da Execução Orçamentária \(4º Bimestre/2011\)](#)
- [Relatório Resumido da Execução Orçamentária \(5º Bimestre/2011\)](#)
- [Relatório Resumido da Execução Orçamentária \(6º Bimestre/2011\)](#)

- [Relatório de Gestão Fiscal \(1º Semestre/2011\)](#)
- [Relatório de Gestão Fiscal \(2º Semestre/2011\)](#)
- [Orçamento 2012](#)
- [Relatório Resumido da Execução Orçamentária \(1º Bimestre/2012\)](#)
- [Relatório Resumido da Execução Orçamentária \(2º Bimestre/2012\)](#)
- [Relatório Resumido da Execução Orçamentária \(3º Bimestre/2012\)](#)
- [Relatório Resumido da Execução Orçamentária \(4º Bimestre/2012\)](#)
- [Relatório Resumido da Execução Orçamentária \(5º Bimestre/2012\)](#)
- [Relatório Resumido da Execução Orçamentária \(6º Bimestre/2012\)](#)
- [Relatório de Gestão Fiscal \(1º Semestre/2012\)](#)
- [Relatório de Gestão Fiscal \(2º Semestre/2012\)](#)
- [Lei de Diretrizes Orçamentárias 2013](#)
- [Cronograma de ações da Contabilidade Aplicada ao Setor Público](#)
- [Programação Financeira e Cronograma de Execução Mensal de Desembolso](#)
- [Balanço Geral 2012](#)
- [Orçamento 2013](#)
- [Relatório Resumido da Execução Orçamentária \(1º Bimestre/2013\)](#)
- [Relatório Resumido da Execução Orçamentária \(2º Bimestre/2013\)](#)
- [Relatório Resumido da Execução Orçamentária \(3º Bimestre/2013\)](#)
- [Relatório Resumido da Execução Orçamentária \(4º Bimestre/2013\)](#)
- [Relatório Resumido da Execução Orçamentária \(5º Bimestre/2013\)](#)
- [Relatório Resumido da Execução Orçamentária \(6º Bimestre/2013\)](#)
- [Relatório de Gestão Fiscal \(1º Semestre/2013\)](#)
- [Relatório de Gestão Fiscal \(6º Semestre/2013\) - Parte 1 - Parte 2](#)
- [Lei de Diretrizes Orçamentárias 2014](#)
- [Cronograma de Desembolso Financeiro 2014](#)
- [Orçamento 2014](#)

4

Recomendar 2 pessoas recomendaram isso.



- [< Ant](#)
- [Próx >](#)

## Mais notícias

---

**Seagri realiza reunião com presidentes de Associações e do Sindicato Rural**

10 Feb 2014 | 7:36 am

---

**SEAGRI de Altaneira realiza oficina de Reciclagem, com parceria da UNESP**

8 Feb 2014 | 7:53 am

---

**Conselho Municipal do FUNDEB Tem Nova Diretoria**

RELATÓRIO RESUMIDO DA EXECUÇÃO ORÇAMENTÁRIA  
 BALANÇO ORÇAMENTÁRIO  
 ORÇAMENTOS FISCAL E DA SEGURIDADE SOCIAL  
 6º bimestre de 2013 (Novembro a Dezembro)

RREO - ANEXO 1 (LRF, Art. 52, inciso I, alínea 'a' e 'b' do inciso II e § 10.)

R\$ 1,00


RECEITAS ORÇAMENTÁRIAS	PREVISÃO INICIAL	PREVISÃO ATUALIZADA (a)	RECEITAS REALIZADAS			SALDO A REALIZAR (a c)
			NO BIMESTRE (b)	ATÉ O BIMESTRE (c)	c/a	
RECEITAS (exceto intra orçamentárias) (I)	19.621.283,08	19.621.283,08	3.358.744,43	17,12	15.110.207,35	77,01
RECEITAS CORRENTES	16.000.944,63	16.000.944,63	3.318.244,43	20,74	15.045.298,82	94,03
RECEITA TRIBUTÁRIA	708.500,00	708.500,00	288.880,34	40,77	471.313,24	66,52
Impostos	703.500,00	703.500,00	288.880,34	41,06	460.307,49	65,43
Taxas	5.000,00	5.000,00	0,00	0,00	11.005,75	220,12
RECEITA DE CONTRIBUIÇÕES	2.000,00	2.000,00	0,00	0,00	0,00	0,00
Contribuições de iluminação pública	2.000,00	2.000,00	0,00	0,00	0,00	0,00
RECEITA PATRIMONIAL	30.200,00	30.200,00	5.999,88	19,87	39.705,86	131,48
Receitas imobiliárias	1.000,00	1.000,00	0,00	0,00	0,00	0,00
Receitas de valores mobiliários	28.700,00	28.700,00	5.999,88	20,91	39.705,86	138,35
Outras receitas patrimoniais	500,00	500,00	0,00	0,00	0,00	0,00
TRANSFERÊNCIAS CORRENTES	15.237.544,63	15.237.544,63	2.962.686,24	19,44	14.436.915,28	94,75
Transferências intergovernamentais	14.326.544,63	14.326.544,63	2.906.646,57	20,64	14.090.117,99	98,35
Transferências de convênios	911.000,00	911.000,00	56.039,67	6,15	346.797,29	38,07
OUTRAS RECEITAS CORRENTES	22.700,00	22.700,00	60.677,97	267,30	97.364,44	428,92
Multas e juros de mora	2.700,00	2.700,00	0,00	0,00	1.649,34	61,09
Indenizações e restituições	5.000,00	5.000,00	53.394,35	1.067,89	62.136,23	1.242,72
Receita da dívida ativa	10.000,00	10.000,00	502,22	10,04	1.250,47	25,01
Receitas correntes diversas	3.620.338,45	3.620.338,45	40.500,00	1,12	64.908,53	1,79
RECEITAS DE CAPITAL	2.000,00	2.000,00	0,00	0,00	0,00	0,00
ALIENAÇÃO DE BENS	2.000,00	2.000,00	0,00	0,00	0,00	0,00
Alienação de bens móveis	3.618.338,45	3.618.338,45	40.500,00	1,12	64.908,53	1,79
TRANSFERÊNCIAS DE CAPITAL	3.618.338,45	3.618.338,45	40.500,00	1,12	64.908,53	1,79
Transferências de convênios	0,00	0,00	0,00	0,00	0,00	0,00
RECEITAS (intra orçamentárias) (II)	0,00	0,00	0,00	0,00	0,00	0,00
RECEITAS CORRENTES	0,00	0,00	0,00	0,00	0,00	0,00
RECEITAS DE CAPITAL	0,00	0,00	0,00	0,00	0,00	0,00
<b>SUBTOTAL DAS RECEITAS (III) = (I + II)</b>	<b>19.621.283,08</b>	<b>19.621.283,08</b>	<b>3.358.744,43</b>	<b>17,12</b>	<b>15.110.207,35</b>	<b>77,01</b>
OPERAÇÕES DE CRÉDITO / REFINANCIAMENTO (IV)						
OPERAÇÕES DE CRÉDITO INTERNAS						
Para refinanciamento da dívida mobiliária						




SUBTOTAL DAS DESPESAS (X) = (VIII+IX)	19.621.283,08	940,00	19.622.223,08	2.408.889,79	15.647.451,60	3.226.546,67	15.647.451,60	79,74	3.974.771,48
AMORTIZAÇÃO DA DÍVIDA / REFINANCIAMENTO (XI)	-	-	-	-	-	-	-	-	-
AMORT. DA DÍVIDA INTER Dívida mobiliária	-	-	-	-	-	-	-	-	-
Outras dívidas	-	-	-	-	-	-	-	-	-
AMORT. DA DÍVIDA EXTER Dívida mobiliária	-	-	-	-	-	-	-	-	-
Outras dívidas	-	-	-	-	-	-	-	-	-
SUBTOTAL COM REFINANCIAMENTO (XII) = (X+XI)	19.621.283,08	940,00	19.622.223,08	2.408.889,79	15.647.451,60	3.226.546,67	15.647.451,60	79,74	3.974.771,48
SUPERAVIT (XIII)	-	-	-	-	-	-	0,00	-	-
TOTAL (XIV) = (XII-XIII)	19.621.283,08	940,00	19.622.223,08	2.408.889,79	15.647.451,60	3.226.546,67	15.647.451,60	-	-

FONTE: SISTEMA: Aspec Informática - UNIDADE RESPONSÁVEL: Prefeitura Municipal de Alcaneara - DATA DA EMISSÃO: 04/02/2014 - Hora da EMISSÃO: 17:43:57

Notas: (\*) - No modo da STN Inexiste coluna para reduções de dotação. Por este motivo, as reduções foram deduzidas na própria coluna de 'Créditos adicionais', motivo pelo qual esta coluna poderá conter valores negativos, não sendo portanto nenhum erro ser exibido valores negativos na coluna 'Créditos adicionais'.

  
 Joaquim Soares Neto  
 Prefeito Municipal de Alcaneara

  
 Aivaldo Soares Teles  
 Secretário de Administração e Finanças  
 CPF: 415.125.103-00

  
 HAMIL COMPT. & ASSISS. LTDA - ME  
 CNPJ: 14.048.411/0001-36  
 ANTONIO VILANTANHAS DA SOUSA  
 SÓCIO ADMINISTRADOR

RELATÓRIO RESUMIDO DA EXECUÇÃO ORÇAMENTÁRIA  
 DEMONSTRATIVO DA EXECUÇÃO DAS DESPESAS POR FUNÇÃO/SUBFUNÇÃO  
 ORÇAMENTO FISCAL E DA SEGURIDADE SOCIAL  
 6º bimestre de 2013 (Novembro a Dezembro)

Ceará  
 Governo Municipal de Alcaneara  
 Consolidado.

PREO - Anexo 2 (LRF, Art. 32, inciso II, alínea 'c')


FUNÇÃO / SUBFUNÇÃO	DOTAÇÃO INICIAL	DOTAÇÃO ATUALIZADA	DESPESAS EMPENHADAS				DESPESAS EXECUTADAS				INSCRITAS EM RESTOS A PAGAR (b+c) / ((b+c)/a)	SALDO A EXECUTAR (a (b+c))
			NO BIMESTRE		ATÉ O BIMESTRE		NO BIMESTRE		ATÉ O BIMESTRE			
DESPESAS (EXCETO INTRA ORÇAMENTARIAS) (II)	19.621.283,08	19.622.223,08	2.408.889,79	15.647.451,60	3.226.546,67	15.647.451,60	0,00	100,00	79,74	3.974.771,48		
LEGISLATIVA	736.500,00	736.500,00	679.245,81	679.245,81	679.245,81	679.245,81	0,00	4,34	92,23	57.254,19		
Ação Legislativa	736.500,00	736.500,00	679.245,81	679.245,81	679.245,81	679.245,81	0,00	4,34	92,23	57.254,19		
ADMINISTRAÇÃO	3.469.491,00	4.495.589,87	210.065,21	3.683.996,64	553.562,69	3.683.996,64	0,00	23,54	81,95	811.592,23		
Administração Geral	3.469.491,00	4.495.589,87	210.065,21	3.683.996,64	553.562,69	3.683.996,64	0,00	23,54	82,23	795.992,23		
Direitos Individuais, Cole	15.600,00	15.600,00	0,00	0,00	0,00	0,00	0,00	0,00	0,00	15.600,00		
ASSISTÊNCIA SOCIAL	1.082.920,00	1.386.579,90	107.858,46	936.375,11	183.543,89	936.375,11	0,00	5,98	67,53	450.204,79		
Assistência ao Idoso	15.210,00	33.292,00	10.843,01	27.965,81	10.968,91	27.965,81	0,00	0,18	84,00	5.326,19		
Assistência à Criança e ao	122.710,00	167.110,50	15.583,18	113.154,09	18.665,40	113.154,09	0,00	0,72	67,71	53.956,41		
Assistência Comunitária	905.000,00	1.146.177,40	81.432,27	795.255,21	153.909,58	795.255,21	0,00	5,08	69,38	350.922,19		
Ensino Superior	40.000,00	40.000,00	0,00	0,00	0,00	0,00	0,00	0,00	0,00	40.000,00		
SAÚDE	3.981.250,00	4.616.399,14	502.800,23	3.789.244,77	716.517,80	3.789.244,77	0,00	24,22	82,08	827.154,37		
Administração Geral	1.373.700,00	1.317.767,00	129.115,28	980.512,79	202.730,09	980.512,79	0,00	6,27	74,41	337.254,21		
Atenção Básica	1.163.500,00	1.300.476,60	151.186,13	1.110.234,12	195.655,15	1.110.234,12	0,00	7,10	85,37	190.242,48		
Assistência Hospitalar e A	1.251.500,00	1.660.462,54	181.845,92	1.437.852,42	261.002,10	1.437.852,42	0,00	9,19	86,59	222.610,12		
Suporte Profilático e Tera	37.500,00	37.500,00	0,00	0,00	0,00	0,00	0,00	0,00	0,00	37.500,00		
Vigilância Epidemiológica	155.000,00	300.193,00	40.652,90	260.645,44	57.130,46	260.645,44	0,00	1,67	86,83	39.547,56		
TRABALHO	4.500,00	4.500,00	0,00	0,00	0,00	0,00	0,00	0,00	0,00	4.500,00		
Fomento ao Trabalho	4.500,00	4.500,00	0,00	0,00	0,00	0,00	0,00	0,00	0,00	4.500,00		
EDUCAÇÃO	7.436.483,08	6.874.042,58	866.477,27	5.892.687,75	1.007.187,19	5.892.687,75	0,00	37,66	85,72	981.354,83		
Administração Geral	1.273.100,00	1.816.049,00	66.469,75	1.314.001,22	155.698,88	1.314.001,22	0,00	8,40	72,35	502.047,78		
Assistência à Criança e ao	21.000,00	21.000,00	0,00	500,00	0,00	500,00	0,00	0,00	0,00	20.500,00		
Ensino Fundamental	5.492.393,08	5.036.993,58	802.007,52	4.578.186,53	851.488,31	4.578.186,53	0,00	29,26	90,89	458.807,05		
Educação Infantil	650.000,00	0,00	0,00	0,00	0,00	0,00	0,00	0,00	0,00	0,00		
CULTURA	628.000,00	140.237,00	30.000,00	104.910,00	30.000,00	104.910,00	0,00	0,67	74,81	35.327,00		
Difusão Cultural	628.000,00	140.237,00	30.000,00	104.910,00	30.000,00	104.910,00	0,00	0,67	74,81	35.327,00		
URBANISMO	173.000,00	384.490,00	0,00	376.412,84	23.527,19	376.412,84	0,00	2,41	97,90	8.077,16		
Infra Estrutura Urbana	105.000,00	161.635,00	0,00	156.558,89	23.527,19	156.558,89	0,00	1,00	96,86	5.076,11		




FUNÇÃO / SUBFUNÇÃO	DOTAÇÃO		DESPESAS EMPENHADAS		DESPESAS EXECUTADAS		INSCRITAS EM RESTOS A PAGAR (b+c) / ((b+c)/a)	SALDO A EXECUTAR (a (b+c))		
	INICIAL	ATUALIZADA	NO BIMESTRE	ATÉ O BIMESTRE	NO BIMESTRE	ATÉ O BIMESTRE (b)			NÃO PROCESSADOS total b+c (c)	
										68.000,00
Serviços Urbanos	68.000,00	222.853,00	0,00	219.853,95	0,00	219.853,95	0,00	1,41	98,65	3.001,05
HABITAÇÃO	50.000,00	50.000,00	0,00	0,00	0,00	0,00	0,00	0,00	0,00	50.000,00
Habitaco Rural	50.000,00	50.000,00	0,00	0,00	0,00	0,00	0,00	0,00	0,00	50.000,00
SANEAMENTO	945.000,00	330.246,46	20.246,46	20.246,46	20.246,46	20.246,46	0,00	0,13	6,13	310.000,00
Saneamento Bsico Rural	585.000,00	310.000,00	0,00	0,00	0,00	0,00	0,00	0,00	0,00	310.000,00
Saneamento Bsico Urbano	360.000,00	20.246,46	20.246,46	20.246,46	20.246,46	20.246,46	0,00	0,13	100,00	0,00
GESTO AMBIENTAL	10.000,00	10.000,00	0,00	0,00	0,00	0,00	0,00	0,00	0,00	10.000,00
Recursos Hdricos	10.000,00	10.000,00	0,00	0,00	0,00	0,00	0,00	0,00	0,00	10.000,00
AGRICULTURA	294.000,00	123.267,50	0,00	0,00	0,00	0,00	0,00	0,00	0,00	123.267,50
Assistncia Comunitria	15.000,00	15.000,00	0,00	0,00	0,00	0,00	0,00	0,00	0,00	15.000,00
Promoco da Produo grop	279.000,00	108.267,50	0,00	0,00	0,00	0,00	0,00	0,00	0,00	108.267,50
COMRCIO E SERVIOS	10.000,00	10.000,00	0,00	0,00	0,00	0,00	0,00	0,00	0,00	10.000,00
Promoco Comercial	10.000,00	10.000,00	0,00	0,00	0,00	0,00	0,00	0,00	0,00	10.000,00
ENERGIA	5.000,00	5.000,00	0,00	0,00	0,00	0,00	0,00	0,00	0,00	5.000,00
Energia Eltrica	5.000,00	5.000,00	0,00	0,00	0,00	0,00	0,00	0,00	0,00	5.000,00
TRANSPORTE	129.000,00	70.000,00	0,00	21.961,00	0,00	21.961,00	0,00	0,14	31,37	48.039,00
Ensinio Fundamental	94.000,00	35.000,00	0,00	0,00	0,00	0,00	0,00	0,00	0,00	35.000,00
Transporte Rodovirio	35.000,00	35.000,00	0,00	21.961,00	0,00	21.961,00	0,00	0,14	62,75	13.039,00
DESPORTO E LAZER	371.139,00	140.371,63	0,00	52.174,87	0,00	52.174,87	0,00	0,33	37,17	88.196,76
Desporto Comunitrio	371.139,00	140.371,63	0,00	52.174,87	0,00	52.174,87	0,00	0,33	37,17	88.196,76
ENCARGOS ESPECIAIS	250.000,00	200.000,00	-9.803,65	90.196,35	12.715,64	90.196,35	0,00	0,58	45,10	109.803,65
Servio da Divda Interna	250.000,00	200.000,00	-9.803,65	90.196,35	12.715,64	90.196,35	0,00	0,58	45,10	109.803,65
RESERVA DE CONTINGNCIA	45.000,00	45.000,00	0,00	0,00	0,00	0,00	0,00	0,00	0,00	45.000,00
Reserva de Contingncia	45.000,00	45.000,00	0,00	0,00	0,00	0,00	0,00	0,00	0,00	45.000,00
DESPESAS (INTRA ORÇAMENTARIAS) (II)	0,00	0,00	0,00	0,00	0,00	0,00	0,00	0,00	0,00	0,00
TOTAL (III) = (I + II)	19.621.283,08	19.622.223,08	2.408.889,79	15.647.451,60	3.226.546,67	15.647.451,60	100,00	79,74	3.974.771,48	

FUNÇÃO / SUBFUNÇÃO	DOTAÇÃO		DESPESAS EMPENHADAS		DESPESAS EXECUTADAS		SALDO A EXECUTAR (a-b+c)
	INICIAL	ATUALIZADA	NO BIMESTRE	ATÉ O BIMESTRE	INSCRITAS EM RESTOS A PAGAR (b+c) / ((b+c)/a)	A EXECUTAR (a-b+c)	
	(a)	(a)	NO BIMESTRE	ATÉ O BIMESTRE	INSCRITAS EM RESTOS A PAGAR (b+c) / ((b+c)/a)		

FONTE: SISTEMA: Aspec Informática - UNIDADE RESPONSÁVEL: Prefeitura Municipal de Altaneira - DATA DA EMISSÃO: 04/02/2014 - HORA DA EMISSÃO: 17:44:13

  
 Joaquim Soares Neto  
 Prefeito Municipal de Altaneira

  
 Ariovaldo Soares Teles  
 Secretário de Administração e Finanças  
 CPF: 415.125.103-00

  
 FÁBIO CORTES, I. ASSISS. LTDA - ME  
 CNPJ: 10.949.631/0001-36  
 ANTONIO AVATANHAS DE SOUSA  
 SÓCIO ADMINISTRADOR

10


ESPECIFICAÇÃO	EVOLUÇÃO DA RECEITA REALIZADA NOS ÚLTIMOS 12 MESES													
	Jan/2013	Fev/2013	Mar/2013	Abr/2013	Mai/2013	Jun/2013	Jul/2013	Ago/2013	Sep/2013	Out/2013	Nov/2013	Dez/2013	TOTAL (ÚLTIMOS 12 MESES)	PREVISÃO ATUALIZADA EXERCÍCIO
<b>RECEITAS CORRENTES (I)</b>	1.283.013,27	1.555.179,30	1.202.830,92	1.410.572,95	1.462.247,68	1.328.903,03	1.099.586,28	1.261.073,51	1.431.753,85	1.199.646,71	1.465.105,32	2.199.837,92	16.899.750,74	18.117.735,02
Receita tributária	34.432,16	20.811,44	13.917,72	17.781,94	12.219,46	15.861,86	18.429,36	9.757,53	19.909,60	19.311,83	16.514,77	272.365,57	471.313,24	708.500,00
IPTU	0,00	15,00	0,00	0,00	0,00	0,00	7.210,89	0,00	130,00	156,07	0,00	9.968,45	17.480,41	500,00
ISS	20.256,29	11.761,66	7.296,09	9.891,77	7.252,91	9.054,69	5.445,80	6.682,16	9.887,39	4.792,07	9.450,69	80.845,46	182.616,98	200.000,00
ITBI	0,00	260,00	0,00	0,00	0,00	0,00	0,00	0,00	0,00	0,00	0,00	0,00	260,00	3.000,00
IRRF	14.175,87	7.514,78	5.986,63	6.584,42	4.966,55	6.807,17	5.772,67	3.075,37	7.022,21	9.428,69	7.064,08	181.551,66	259.950,10	500.000,00
Outras receitas tributárias	0,00	1.260,00	635,00	1.305,75	0,00	0,00	0,00	0,00	0,00	0,00	0,00	0,00	0,00	0,00
Receita de contribuições	0,00	0,00	0,00	0,00	0,00	0,00	0,00	0,00	0,00	0,00	0,00	0,00	0,00	0,00
Receita patrimonial	15.235,23	1.255,30	2.319,14	1.419,61	3.070,63	4.040,76	965,44	741,30	654,40	600,06	806,58	840,70	840,70	840,70
Transferências correntes	1.226.460,74	1.531.511,97	1.184.059,61	1.381.167,51	1.444.474,37	1.304.726,48	282.489,16	438.067,77	309.763,50	481.147,94	365.473,69	352.858,56	352.858,56	352.858,56
Cota parte do FPM	552.558,94	743.408,95	428.148,35	459.393,51	660.086,04	550.704,87	131.451,60	112.428,81	217.464,13	208.645,80	195.764,37	177.781,36	177.781,36	177.781,36
Cota parte do ICMS	252.055,23	210.903,93	218.140,52	217.422,94	213.810,60	218.924,87	6.885,14	1.600,59	2.534,45	10.203,89	2.483,22	4.273,93	4.273,93	4.273,93
Cota parte do IPVA	6.922,06	25.961,21	9.888,71	10.315,72	7.617,72	2.693,18	162.503,99	196.203,08	131.366,41	137.581,30	176.503,25	154.961,29	154.961,29	154.961,29
Cota parte do ITR	18,31	0,00	0,00	29,77	12,43	20,00	0,00	0,00	0,00	3.611,77	902,94	902,94	902,94	902,94
Transferências da LC 87/96	0,00	0,00	0,00	0,00	0,00	0,00	0,00	0,00	0,00	600,06	806,58	840,70	840,70	840,70
Transferências da LC 61/89	965,44	741,30	654,40	600,06	806,58	840,70	282.489,16	438.067,77	309.763,50	481.147,94	365.473,69	352.858,56	352.858,56	352.858,56
Transferências do Fundeb	131.451,60	112.428,81	217.464,13	208.645,80	195.764,37	177.781,36	131.451,60	112.428,81	217.464,13	208.645,80	195.764,37	177.781,36	177.781,36	177.781,36
Outras transferências correntes	6.885,14	1.600,59	2.534,45	10.203,89	2.483,22	4.273,93	6.885,14	1.600,59	2.534,45	10.203,89	2.483,22	4.273,93	4.273,93	4.273,93
Outras receitas correntes	162.503,99	196.203,08	131.366,41	137.581,30	176.503,25	154.961,29	162.503,99	196.203,08	131.366,41	137.581,30	176.503,25	154.961,29	154.961,29	154.961,29
Deduções (II)	162.503,99	196.203,08	131.366,41	137.581,30	176.503,25	154.961,29	162.503,99	196.203,08	131.366,41	137.581,30	176.503,25	154.961,29	154.961,29	154.961,29
Ded. de receita para formação do Fundeb	162.503,99	196.203,08	131.366,41	137.581,30	176.503,25	154.961,29	162.503,99	196.203,08	131.366,41	137.581,30	176.503,25	154.961,29	154.961,29	154.961,29
<b>RECEITA CORRENTE LÍQUIDA (III)=(I-II)</b>	1.120.509,28	1.358.976,22	1.071.464,51	1.272.991,65	1.285.744,43	1.173.941,74	937.082,29	1.064.870,42	1.071.464,51	1.062.065,41	1.288.601,15	2.044.876,73	16.428.437,50	17.172.773,73
<b>ESPECIFICAÇÃO</b>	<b>EVOLUÇÃO DA RECEITA REALIZADA NOS ÚLTIMOS 12 MESES</b>												<b>TOTAL (ÚLTIMOS 12 MESES)</b>	<b>PREVISÃO ATUALIZADA EXERCÍCIO</b>
<b>RECEITAS CORRENTES (I)</b>	1.099.586,28	1.261.073,51	1.431.753,85	1.199.646,71	1.465.105,32	2.199.837,92	1.099.586,28	1.261.073,51	1.431.753,85	1.199.646,71	1.465.105,32	2.199.837,92	16.899.750,74	18.117.735,02
Receita tributária	18.429,36	9.757,53	19.909,60	19.311,83	16.514,77	272.365,57	18.429,36	9.757,53	19.909,60	19.311,83	16.514,77	272.365,57	471.313,24	708.500,00
IPTU	7.210,89	0,00	130,00	156,07	0,00	9.968,45	7.210,89	0,00	130,00	156,07	0,00	9.968,45	17.480,41	500,00
ISS	5.445,80	6.682,16	9.887,39	4.792,07	9.450,69	80.845,46	5.445,80	6.682,16	9.887,39	4.792,07	9.450,69	80.845,46	182.616,98	200.000,00
ITBI	0,00	0,00	0,00	0,00	0,00	0,00	0,00	0,00	0,00	0,00	0,00	0,00	260,00	3.000,00
IRRF	5.772,67	3.075,37	7.022,21	9.428,69	7.064,08	181.551,66	5.772,67	3.075,37	7.022,21	9.428,69	7.064,08	181.551,66	259.950,10	500.000,00


RREO - ANEXO 3 (LRF, Art. 53, inciso I)


R\$ 1,00

Outras receitas tributárias	0,00	2.870,00	4.935,00	0,00	0,00	11.005,75	5.000,00
Receita de contribuições	0,00	0,00	0,00	0,00	0,00	0,00	2.000,00
Receita patrimonial	1.356,91	2.353,26	2.404,02	2.101,34	3.898,54	39.705,86	30.200,00
Transferências correntes	1.079.251,51	1.249.675,49	1.171.649,14	1.406.935,16	1.902.449,89	16.291.367,20	17.354.335,02
Cota parte do FPM	392.172,15	512.758,83	424.375,20	424.381,72	590.306,36	1.025.719,64	7.469.951,94
Cota parte do ICMS	224.337,29	327.711,37	369.387,46	194.520,58	232.188,04	245.603,28	3.000.000,00
Cota parte do IPVA	1.616,32	1.250,40	777,32	982,71	1.688,27	72.465,98	88.000,00
Cota parte do ITR	0,00	31,67	196,94	134,50	47,53	37,39	1.000,00
Transferências da LC 87/96	902,94	902,94	0,00	902,94	902,94	9.932,35	12.000,00
Transferências da LC 61/89	827,80	885,76	805,70	861,31	958,32	1.021,14	13.000,00
Transferências do Fundeb	301.163,34	337.242,47	345.897,25	337.616,59	352.702,21	362.329,10	3.871.312,58
Outras transferências correntes	158.231,67	158.892,05	264.687,48	213.357,12	228.847,05	265.148,13	2.899.070,50
Outras receitas correntes	548,50	1.389,37	485,66	6.281,72	39.554,05	21.123,92	22.700,00
DEDUÇÕES (II)	123.971,28	150.561,36	133.825,49	140.275,66	165.076,56	181.622,25	2.116.790,39
Ded. de receita para formação do Fundeb	123.971,28	150.561,36	133.825,49	140.275,66	165.076,56	181.622,25	2.116.790,39
RECEITA CORRENTE LÍQUIDA (III)=(I II)	975.615,00	1.110.512,15	1.297.928,36	1.059.371,05	1.300.028,76	2.018.215,67	16.000.944,63

FONTE: SISTEMA: Aspec Informática - UNIDADE RESPONSÁVEL: Prefeitura Municipal de Altaneira - DATA DA EMISSÃO: 04/02/2014 - HORA DA EMISSÃO: 17:44:28

  
 Joaquim Soares Neto  
 Prefeito Municipal de Altaneira

  
 Aivaldo Soares Teles  
 Secretário de Administração e Finanças  
 CPF: 415.125.103-00

  
 FAMUL COMPT. & ASSESS. LTDA - ME  
 CNPJ: 18.942.441/0001-36  
 AVALIAÇÃO AVANÇADAS DE SOUSA  
 SÓCIO ADMINISTRADOR

MUNICIPIO DE ALTANEIRA/CE – PODER EXECUTIVO  
 RELATORIO RESUMIDO DA EXECUÇÃO ORÇAMENTÁRIA  
 DEMONSTRATIVO DAS RECEITAS E DESPESAS PREVIDENCIARIAS DO REGIME PROPRIO DOS SERVIDORES PÚBLICOS  
 ORÇAMENTO FISCAL E DA SEGURIDADE SOCIAL  
 NOVEMBRO A DEZEMBRO DE 2013

LRF, ARTIGO 53, INCISO II – ANEXO IV

RECEITAS	PREVISAO INICIAL	PREVISAO ATUALIZADA	RECEITAS REALIZADAS		
			NO BIMESTRE	ATE O BIMESTRE NOV A DEZ 2013	ATE O BIMESTRE NOV A DEZ 2012

NÃO HÁ MOVIMENTO

DESPESAS	PREVISAO INICIAL	PREVISAO ATUALIZADA	DESPESAS REALIZADAS		
			NO BIMESTRE	ATE O BIMESTRE NOV A DEZ 2013	ATE O BIMESTRE NOV A DEZ 2012


NÃO HÁ MOVIMENTO


13

ESPECIFICAÇÃO	NOVEMBRO	DEZEMBRO	PERIODO DE REFERENCIA	
			2013	2012

NÃO HÁ MOVIMENTO

FONTE BALANCETES MENSAIS DA RECEITA, DESPESA E FINANCEIRO

  
 Joaquim Soares Neto  
 Prefeito Municipal de Altaneira

  
 Ariovaldo Soares Teles  
 Secretário de Administração e Finanças  
 CPF: 415.125.103-00

HÁBIL CONT. E ASSESS. LTDA - ME  
 CNPJ - 10.949.651/0001-86

  
 ANTONIO AVARTANHAS DE SOUSA  
 SÓCIO ADMINISTRADOR

RREO - ANEXO 5 (LRF, Art. 53, inciso III)

R\$ 1,00

DÍVIDA FISCAL LÍQUIDA

	S A L D O S		
	EM	EM	EM
	31/DEZ/2012	SET/13 a OUT/13	NOV/13 a DEZ/13
	(a)	(b)	(c)
DÍVIDA CONSOLIDADA (I)	909.502,87	832.022,16	3.196.757,44
DEDUÇÕES (II)	502.011,37	0,00	0,00
Disponibilidade de caixa bruta	1.262.661,18	1.770.949,10	599.393,97
Demais haveres financeiros	434.444,41	486.219,31	527.830,94
( ) Restos a pagar processados (exceto precatórios)	1.195.094,22	2.798.740,59	1.332.649,16
DÍVIDA CONSOLIDADA LÍQUIDA (III) = (I - II)	407.491,50	832.022,16	3.196.757,44
RECEITAS DE PRIVATIVAÇÕES (IV)	0,00	0,00	0,00
PASSIVOS RECONHECIDOS (V)	0,00	0,00	0,00
DÍVIDA FISCAL LÍQUIDA (VI) = (III + IV - V)	407.491,50	832.022,16	3.196.757,44
RESULTADO NOMINAL	PERÍODO DE REFERÊNCIA		
	NO BIMESTRE	ATÉ BIMESTRE	
	(c b)	(c a)	
VALOR	2.364.735,28	2.789.265,94	
DISCRIMINAÇÃO DA META FISCAL	VALOR CORRENTE		
META DO RESULTADO NOMINAL FIXADA NO ANEXO DE			
METAS FISCAIS DA LDO PARA O EXERCÍCIO DE REFERÊNCIA	775.500,00		

14


	S A L D O S		
	EM	EM	EM
	31/DEZ/2012 (a)	1º SET/13 a OUT/13 (b)	1º NOV/13 a DEZ/13 (c)
<b>DÍVIDA FISCAL LÍQUIDA PREVIDENCIÁRIA</b>			
DÍVIDA CONSOLIDADA PREVIDENCIÁRIA (VII)	0,00	0,00	0,00
Passivo atuarial	0,00	0,00	0,00
Demais dívidas	0,00	0,00	0,00
DEDUÇÕES (VIII)			
Disponibilidade de caixa bruta	0,00	0,00	0,00
Investimentos	0,00	0,00	0,00
Demais haveres financeiros	0,00	0,00	0,00
( ) Restos a pagar processados	0,00	0,00	0,00
DÍVIDA CONSOLIDADA LÍQUIDA PREVIDENCIÁRIA (IX) = (VII - VIII)	0,00	0,00	0,00
PASSIVOS RECONHECIDOS (X)	0,00	0,00	0,00
DÍVIDA FISCAL LÍQUIDA PREVIDENCIÁRIA (XI) = (IX - X)	0,00	0,00	0,00

15

FONTE: SISTEMA: Aspec Informática - UNIDADE RESPONSÁVEL: Prefeitura Municipal de Altaneira - DATA DA EMISSÃO: 04/02/2014 - HORA DA EMISSÃO: 17:46:03

Nota - O valor do item 'II' somente será preenchido se for positivo.  
 - O valor do item 'VIII' somente será preenchido se for positivo.

Joaquim Soares Neto  
 Prefeito Municipal de Altaneira

  
 Ariovaldo Soares Teles  
 Secretário de Administração e Finanças  
 CPF: 415.125.103-00

RIAL. CONT. & ASSESS. LTDA - ME  
 CNPJ - 10.912.431/0001-36  
 ANTONIO AVANHANHAS DE SOUSA  
 SÓCIO ADMINISTRADOR

RECEITAS PRIMÁRIAS	RECEITAS REALIZADAS			
	PREVISÃO ATUALIZADA	NO BIMESTRE	ATÉ O BIMESTRE	ATÉ O ANO ANTERIOR
RECEITAS PRIMÁRIAS CORRENTES (I)	15.972.244,63	3.312.244,55	15.005.952,96	15.228.601,53
Receita tributária	708.500,00	288.880,34	471.313,24	807.036,37
IPTU	500,00	9.968,45	17.480,41	1.503,70
ISS	200.000,00	90.296,15	182.616,98	280.314,09
ITBI	3.000,00	0,00	260,00	440,00
IRRF	500.000,00	188.615,74	259.950,10	520.179,48
Outras receitas tributárias	5.000,00	0,00	11.005,75	4.599,10
Receita de contribuições	2.000,00	0,00	0,00	0,00
Outras receitas de contribuição	2.000,00	0,00	0,00	0,00
Receita patrimonial líquida	1.500,00	0,00	0,00	0,00
Receita patrimonial	30.200,00	5.999,88	39.705,86	30.184,73
( ) Aplicações financeiras	28.700,00	5.999,88	39.705,86	30.184,73
Transferências correntes	15.237.544,63	2.962.686,24	14.436.915,28	14.188.846,48
Cota parte do FPM	5.975.961,55	1.376.193,10	5.508.120,05	5.008.006,45
Cota parte do ICMS	2.400.000,00	372.233,04	2.268.000,45	2.099.370,29
Convênios	911.000,00	56.039,67	346.797,29	899.669,54
Outras transferências correntes	5.950.583,08	1.158.220,43	6.313.957,49	6.181.800,20
Demais receitas correntes	22.700,00	60.677,97	97.364,44	232.718,68
Divida ativa	5.000,00	502,22	1.250,47	1.155,15
Diversas receitas correntes	17.700,00	60.175,75	96.113,97	231.563,53
RECEITAS DE CAPITAL (II)	3.620.338,45	40.500,00	64.908,53	345.170,00
Operações de crédito (III)	0,00	0,00	0,00	0,00
Amortização de empréstimos (IV)	0,00	0,00	0,00	0,00
Alienação de bens (V)	2.000,00	0,00	0,00	0,00
Transferências de capital	3.618.338,45	40.500,00	64.908,53	345.170,00
Convênios	3.618.338,45	40.500,00	64.908,53	345.170,00
RECEITAS PRIMÁRIAS DE CAPITAL (VI) = (II - III - IV - V)	3.618.338,45	40.500,00	64.908,53	345.170,00
RECEITA PRIMÁRIA TOTAL (VII) = (I + IV)	19.590.583,08	3.352.744,55	15.070.861,49	15.573.771,53

DESPESAS EXECUTADAS


DESPESAS EXECUTADAS



DESPESAS PRIMÁRIAS	DOTAÇÃO ATUALIZADA	DESPESAS LIQUIDADAS		INSCRITAS EM RESTOS A PAGAR		DESP. LIQUIDADAS		INSCRITAS EM	
		NO BIMESTRE	ATÉ O BIMESTRE	NÃO PROCESSADOS NO ANO ATUAL	NÃO PROCESSADOS ATÉ O BIMESTRE DO ANO ANTERIOR	ATÉ O BIMESTRE DO ANO ANTERIOR	NÃO PROCESSADOS NO ANO ANTERIOR		
DESPESAS CORRENTES (VIII)	17.208.771,49	3.051.453,88	14.548.938,21	0,00	13.535.873,60	0,00	0,00	0,00	0,00
Pessoal e encargos sociais	9.181.748,37	1.900.938,20	7.982.763,13	0,00	6.913.787,86	0,00	0,00	0,00	0,00
Juros e encargos da dívida (IX)	0,00	0,00	0,00	0,00	0,00	0,00	0,00	0,00	0,00
Outras despesas correntes	8.027.023,12	1.150.515,68	6.566.175,08	0,00	6.622.085,74	0,00	0,00	0,00	0,00
DESPESAS PRIMÁRIAS CORRENTES (X) = (VIII - IX)	17.208.771,49	3.051.453,88	14.548.938,21	0,00	13.535.873,60	0,00	0,00	0,00	0,00
DESPESAS DE CAPITAL (XI)	2.368.451,59	175.092,79	1.098.513,39	0,00	2.029.051,33	0,00	0,00	0,00	0,00
Investimentos	2.161.451,59	162.377,15	1.008.317,04	0,00	1.577.768,38	0,00	0,00	0,00	0,00
Inversões financeiras	7.000,00	0,00	0,00	0,00	0,00	0,00	0,00	0,00	0,00
Concessão de empréstimos (XII)	0,00	0,00	0,00	0,00	0,00	0,00	0,00	0,00	0,00
Aquisição de título de capital já integralizado (XIII)	0,00	0,00	0,00	0,00	0,00	0,00	0,00	0,00	0,00
Demais inversões financeiras	7.000,00	0,00	0,00	0,00	0,00	0,00	0,00	0,00	0,00
Amortização de dívida (XIV)	200.000,00	12.715,64	90.196,35	0,00	451.282,95	0,00	0,00	0,00	0,00
DESPESAS PRIMÁRIAS DE CAPITAL (XV) = (XI - XII - XIII - XIV)	2.168.451,59	162.377,15	1.008.317,04	0,00	1.577.768,38	0,00	0,00	0,00	0,00
Reserva de contingência (XVI)	45.000,00	0,00	0,00	0,00	0,00	0,00	0,00	0,00	0,00
Reserva do RPPS (XVII)	0,00	0,00	0,00	0,00	0,00	0,00	0,00	0,00	0,00
DESPESA PRIMÁRIA TOTAL (XVIII) = (X + XV + XVI + XVII)	19.422.223,08	3.213.831,03	15.557.255,25	0,00	15.113.641,98	0,00	0,00	0,00	0,00
RESULTADO PRIMÁRIO (XIX) = (VII - XVIII)	168.360,00	138.913,52	-486.753,76	0,00	460.129,55	0,00	0,00	0,00	0,00
SALDOS DE EXERCÍCIOS ANTERIORES	-	-	-	-	-	-	-	-	-

DISCRIMINAÇÃO DA META FISCAL	VALOR CORRENTE
META DE RESULTADO PRIMÁRIO FIXADA NO ANEXO DE METAS FISCAIS DA LDO PARA O EXERCÍCIO DE REFERÊNCIA	24.964,00

FONTE: SISTEMA: Aspec Informática - UNIDADE RESPONSÁVEL: Prefeitura Municipal de Altaneira - DATA DA EMISSÃO: 04/02/2014 - HORA DA EMISSÃO: 17:46:34

  
Joaquim Soares Neto  
Prefeito Municipal de Altaneira

  
Arivaldo Soares Teles  
Secretário de Administração e Finanças  
CPF: 415.125.103-00

  
FÁBIL CONT. E ASSESS. LTDA - ME  
CNPJ: 14.934.551/0001-34  
ANTÔNIO AVATANHÃES DOS SOUSA  
SÓCIO ADMINISTRADOR

PODER / ORGÃO	RESTOS A PAGAR PROCESSADOS			RESTOS A PAGAR NÃO PROCESSADOS			A PAGAR
	INSCRITOS	EM EXERCÍCIOS EM 31 DE DEZ.	ANTERIORES EXERC. ANTERIOR	INSCRITOS	EM EXERCÍCIOS EM 31 DE DEZ.	ANTERIORES EXERC. ANTERIOR	
RESTOS A PAGAR (EXCETO INTRA ORÇAMENTÁRIO (I))	115.205,96	1.079.888,26	0,00	970.507,07	224.587,15	6.228,49	0,00
Executivo	108.744,07	1.079.888,26	0,00	970.507,07	218.125,26	5.628,49	0,00
2010-SEC. DE GOVERNO E INFRAESTRUTURA	1.498,92	0,00	0,00	0,00	1.498,92	0,00	0,00
2010-SEC. DE EDUCACAO, CULT, TUR. E DESP	4.967,19	0,00	0,00	0,00	4.967,19	0,00	0,00
2010-SECRETARIA DE SAUDE	22.675,10	0,00	0,00	0,00	22.675,10	0,00	0,00
2010-SECRETARIA DE TRABALHO E ACOO SOCIA	769,65	0,00	0,00	0,00	769,65	0,00	0,00
2010-SECRETARIA DE INFRAESTRUTURA E OBRA	0,00	0,00	0,00	0,00	0,00	2.127,90	0,00
2010-SECRETARIA DE CULTURA TURISMO E DES	39,50	0,00	0,00	0,00	39,50	0,00	0,00
2010-SECRETARIA DE ADMINISTRACAO E FINAN	7.498,60	0,00	0,00	0,00	7.498,60	0,00	0,00
2010-SEC. DE AGRICULTURA E MEIO AMBIENTE	0,00	0,00	0,00	0,00	0,00	3.500,00	0,00
2011-SECRETARIA DE GOVERNO	25.346,49	0,00	0,00	0,00	25.346,49	0,00	0,00
2011-SECRETARIA DE EDUCACAO	17.527,16	0,00	0,00	0,00	17.527,16	0,00	0,00
2011-SECRETARIA DE SAUDE	11.731,84	0,00	0,00	0,00	11.731,84	0,59	0,00
2011-SECRETARIA DE TRABALHO E ACOO SOCIA	3.424,01	0,00	0,00	354,16	3.069,85	0,00	0,00
2011-SECRETARIA DE CULTURA TURISMO E DES	290,49	0,00	0,00	0,00	290,49	0,00	0,00
2011-SECRETARIA DE INFRAESTRUTURA E OBRA	5.588,55	0,00	0,00	0,00	5.588,55	0,00	0,00
2011-SECRETARIA DE ADMINISTRACAO E FINAN	1.277,57	0,00	0,00	0,00	1.277,57	0,00	0,00
2011-SEC. DE AGRICULTURA E MEIO AMBIENTE	6.109,00	0,00	0,00	0,00	6.109,00	0,00	0,00
2012-SECRETARIA DE GOVERNO	0,00	38.022,41	0,00	29.154,95	8.867,46	0,00	0,00
2012-SECRETARIA DE EDUCACAO	0,00	310.161,78	0,00	290.840,18	19.321,60	0,00	0,00
2012-SECRETARIA DE SAUDE	0,00	219.205,39	0,00	168.063,20	51.142,19	0,00	0,00
2012-SECRETARIA DE TRABALHO E ACOO SOCIA	0,00	69.099,40	0,00	57.083,86	12.015,54	0,00	0,00
2012-SECRETARIA DE CULTURA TURISMO E DES	0,00	147.338,48	0,00	141.147,80	6.190,68	0,00	0,00
2012-SECRETARIA DE INFRAESTRUTURA E OBRA	0,00	209.557,01	0,00	201.175,58	8.381,43	0,00	0,00
2012-SECRETARIA DE ADMINISTRACAO E FINAN	0,00	81.508,62	0,00	78.545,34	2.963,28	0,00	0,00
2012-SEC. DE AGRICULTURA E MEIO AMBIENTE	0,00	4.995,17	0,00	4.142,00	853,17	0,00	0,00
Legislativo	6.461,89	0,00	0,00	0,00	6.461,89	600,00	0,00
2010-CANBA MUNICIPAL	6.461,89	0,00	0,00	0,00	6.461,89	600,00	0,00

19

RELATÓRIO RESUMIDO DA EXECUÇÃO ORÇAMENTÁRIA  
 DEMONSTRATIVO DOS RESTOS A PAGAR

FOR PODER E ÓRGÃO

ORÇAMENTOS FISCAL E DA SEGURIDADE SOCIAL  
 6º bimestre de 2013 (Novembro a Dezembro)

Judiciário	0,00	0,00	0,00	0,00	0,00	0,00	0,00	0,00	0,00	0,00	0,00
Munifício Público	0,00	0,00	0,00	0,00	0,00	0,00	0,00	0,00	0,00	0,00	0,00
RESTOS A PAGAR (INTRA ORÇAMENTÁRIO (II))	0,00	0,00	0,00	0,00	0,00	0,00	0,00	0,00	0,00	0,00	0,00
TOTAL (III)=(I)+(II)	115.205,96	1.079.888,26	0,00	970.507,07	224.587,15	6.228,49	0,00	0,00	0,00	0,00	6.228,49


FONTE: SISTEMA: Aspec Informática - UNIDADE RESPONSÁVEL: Prefeitura Municipal de Altaneira - DATA DA EMISSÃO: 04/02/2014 - HORA DA EMISSÃO: 17:46:39


NOTAS: - Os movimentos de 'liquidação de restos a pagar', 'anulação de liquidação de restos a pagar', 'anulação de pagamento' e 'reinscrição' não possuem colunas específicas neste modelo do STM, tendo sido alocados na coluna mais semelhante.

- Mesmo que o balanço de 2013 esteja encerrado, neste relatório não constam os restos a pagar inscritos em 2013

20

Joaquim Soares Neto  
 Prefeito Municipal de Altaneira

  
 Ariovaldo Soares Teles  
 Secretário de Administração e Finanças  
 CPF: 415.125.103-00

  
 HAMIL COMPT. E ASSESS. LTDA - ME  
 CEP: 14.348-431/0001-36  
 ANTONIO AVANTANHAS DE SOUSA  
 SOCIO ADMINISTRADOR

RREO - ANEXO VIII (Lei 9.394/1996, Art.72)

R\$ 1,00

RECEITAS DO ENSINO

RECEITA RESULTANTE DE IMPOSTOS	PREVISÃO INICIAL	PREVISÃO ATUALIZADA (a)	RECEITAS REALIZADAS		
			NO BIMESTRE	ATÉ O BIMESTRE (b)	(c) = (b/a)x100 %
1 - RECEITAS DE IMPOSTOS	706.300,00	706.300,00	289.382,56	461.531,36	65,34
1.1 - Receita resultante do imposto sobre a Propriedade Predial e Territorial Urbana - IPTU	2.900,00	2.900,00	10.470,67	18.704,28	644,98
1.1.1 - IPTU	500,00	500,00	9.968,45	17.480,41	3.496,08
1.1.2 - Multa, juros de mora e outros encargos do IPTU	200,00	200,00	0,00	0,00	0,00
1.1.3 - Dívida ativa do IPTU	2.000,00	2.000,00	502,22	1.223,87	61,19
1.1.4 - Multa, juros de mora, atualização monetária e outros encargos da dívida ativa do IPTU	200,00	200,00	0,00	0,00	0,00
1.1.5 - Deduções da receita do IPTU	0,00	0,00	0,00	0,00	0,00
1.2 - Receita resultante do imposto sobre transmissão 'inter vivos' - ITBI	3.000,00	3.000,00	0,00	260,00	8,67
1.2.1 - ITBI	3.000,00	3.000,00	0,00	260,00	8,67
1.2.2 - Multa, juros de mora e outros encargos do ITBI	0,00	0,00	0,00	0,00	0,00
1.2.3 - Dívida ativa do ITBI	0,00	0,00	0,00	0,00	0,00
1.2.4 - Multa, juros de mora, atualização monetária e outros encargos da dívida ativa do ITBI	0,00	0,00	0,00	0,00	0,00
1.2.5 - Deduções da receita do ITBI	0,00	0,00	0,00	0,00	0,00
1.3 - Receita resultante do imposto sobre serviços de qualquer natureza - ISS	200.400,00	200.400,00	90.296,15	182.616,98	91,13
1.3.1 - ISS	200.000,00	200.000,00	90.296,15	182.616,98	91,31
1.3.2 - Multa, juros de mora e outros encargos do ISS	200,00	200,00	0,00	0,00	0,00
1.3.3 - Dívida ativa do ISS	0,00	0,00	0,00	0,00	0,00
1.3.4 - Multa, juros de mora, atualização monetária e outros encargos da dívida ativa do ISS	200,00	200,00	0,00	0,00	0,00
1.3.5 - Deduções da receita do ISS	0,00	0,00	0,00	0,00	0,00
1.4 - Receita resultante do imposto de renda retido na fonte - IRRF	500.000,00	500.000,00	188.615,74	259.950,10	51,99
1.4.1 - IRRF	500.000,00	500.000,00	188.615,74	259.950,10	51,99
1.4.2 - Multa, juros de mora e outros encargos do IRRF	0,00	0,00	0,00	0,00	0,00
1.4.3 - Dívida ativa do IRRF	0,00	0,00	0,00	0,00	0,00
1.4.4 - Multa, juros de mora, atualização monetária e outros encargos da dívida ativa do IRRF	0,00	0,00	0,00	0,00	0,00
1.4.5 - Deduções da receita do IRRF	0,00	0,00	0,00	0,00	0,00



FUNDEB

RECEITAS DO FUNDEB	PREVISÃO		PREVISÃO ATUALIZADA		RECEITAS REALIZADAS	
	INICIAL	ATUALIZADA	NO BIMESTRE	ATÉ O BIMESTRE	NO BIMESTRE	ATÉ O BIMESTRE
	(a)	(b)	(c)	(d)	(e)	(f)
10 - RECEITAS DESTINADAS AO FUNDEB	2.116.790,39	2.116.790,39	346.698,81	1.854.451,92	87,61	
10.1 - Cota parte FPM destinado ao Fundeb (20% de 2.1.1)	1.493.990,39	1.493.990,39	239.832,90	1.255.894,51	84,06	
10.2 - Cota parte ICMS destinado ao Fundeb (20% de 2.2)	600.000,00	600.000,00	105.558,28	567.005,66	94,50	
10.3 - Cota parte ICMS desonerado ao Fundeb (20% de 2.3)	2.400,00	2.400,00	361,16	1.473,53	61,40	
10.4 - Cota parte IPI destinado ao Fundeb (20% de 2.4)	2.600,00	2.600,00	395,31	1.993,14	76,66	
10.5 - Cota parte ITR destinado ao Fundeb (20% de (1.5 + 2.5))	200,00	200,00	16,97	13.596,15	6.798,08	
10.5 - Cota parte IPVA destinado ao Fundeb (20% de 2.6)	17.600,00	17.600,00	534,19	14.488,93	82,32	
11 - RECEITAS RECEBIDAS DO FUNDEB	3.871.312,58	3.871.312,58	715.759,50	4.271.749,48	110,34	
11.1 - Transferência de recursos do Fundeb	2.880.256,56	2.880.256,56	564.303,49	3.304.113,32	114,72	
11.2 - Complementação da União ao Fundeb	991.056,02	991.056,02	150.727,82	962.638,26	97,13	
11.3 - Receita de aplicação financeira dos recursos do Fundeb	0,00	0,00	728,19	4.997,90	0,00	
12 - RESULTADO LÍQUIDO DAS TRANSFERÊNCIAS DO FUNDEB (11.1 - 10)	763.466,17	763.466,17	217.604,68	1.449.661,40	189,88	

(SE RESULTADO LÍQUIDO DA TRANSFERÊNCIA (11)>0) = ACRÉSCIMO RESULTANTE DAS TRANSFERÊNCIAS DO FUNDEB  
 (SE RESULTADO LÍQUIDO DA TRANSFERÊNCIA (11)<0) = DECRÉSCIMO RESULTANTE DAS TRANSFERÊNCIAS DO FUNDEB

DESPESAS DO FUNDEB	DOTAÇÃO		DESPESAS LIQUIDADAS		INSCRITAS EM	
	INICIAL	ATUALIZADA	NO BIMESTRE	ATÉ O BIMESTRE	RESTOS A PAGAR	NÃO PROCESSADOS
	(d)	(e)	(f)	(g)	(h)	(i)
13 - PAGAMENTO DOS PROFISSIONAIS DO MAGISTÉRIO	2.850.856,87	3.361.711,67	584.872,22	3.050.950,04	0,00	90,76
13.1 - Com educação infantil	0,00	0,00	0,00	0,00	0,00	0,00
13.2 - Com educação fundamental	2.850.856,87	3.361.711,67	584.872,22	3.050.950,04	0,00	90,76
14 - OUTRAS DESPESAS	1.210.455,71	1.427.361,41	217.774,13	1.295.414,00	0,00	90,76
14.1 - Com educação infantil	0,00	0,00	0,00	0,00	0,00	0,00
14.2 - Com educação fundamental	1.210.455,71	1.427.361,41	217.774,13	1.295.414,00	0,00	90,76
15 - Total de despesas do Fundeb	4.061.312,58	4.789.073,08	802.646,35	4.346.364,04		90,76

DEDUÇÕES PARA FINS DO LIMITE DO FUNDEB PARA PAGAMENTO DOS PROFISSIONAIS DO MAGISTÉRIO

VALOR





29 - Total de despesas com ações típicas de MDE	5.344.312,58	4.864.523,08	808.178,49	4.418.906,57	90,84
DEDUÇÕES CONSIDERADAS PARA FINS DO LIMITE CONSTITUCIONAL DO MDE					
30-Resultado líquido das transferências do Fundeb		1.449.661,40			
31-Despesas custeadas com a complementação do Fundeb no exercício		962.638,26			
32-Receita de aplicação financeira dos recursos do Fundeb até o bimestre		4.997,90			
33-Despesas custeadas com superavit financeiro do exercício anterior do Fundeb		0,00			
34-Despesas custeadas com o 'superavit' financeiro do exercício anterior, de outros recursos de impostos		435.383,76			
35-Restos a pagar inscritos no exercício sem disponibilidade financeira		310.918,55			
36-Cancelamento no exercício de restos a pagar inscritos com dispon. de recursos de impostos vinculados ao ensino		0,00			
37-Total das deduções para fins do limite constitucional		3.163.999,87			
38-Total das despesas para fins de limite ((23 + 24) - 37)		1.255.306,70			

25

39-Minimo de 25% das receitas resultantes de impostos em MDE (38/3 x 100)%					12,36
OUTRAS INFORMAÇÕES PARA CONTROLE					
	DOTAÇÃO INICIAL	DOTAÇÃO ATUALIZADA	DESPESAS LIQUIDADAS NO BIMESTRE	INSCRITAS EM RESTOS A PAGAR NÃO PROCESSADOS	% ((e+f)/d) x 100
40 - Despesas custeadas com a aplicação financeira de outros recursos impostos vinculados ao ensino	0,00	0,00	0,00	0,00	0,00
41 - Despesas custeadas com a contribuição social do salário educação	147.250,42	147.250,42	19.883,63	147.250,42	100,00
42 - Despesas custeadas com operações de crédito	0,00	0,00	0,00	0,00	0,00
43 - Despesas custeadas com outras receitas para financiamento do ensino	1.326.530,76	1.326.530,76	179.125,07	1.326.530,76	100,00
44 - Total de outras despesas custeadas com receitas adicionais para financiamento do ensino (40+41+42+43)	1.473.781,18	1.473.781,18	199.008,70	1.473.781,18	100,00
45 - Total geral de despesas com MDE (29+44)	6.818.093,76	6.338.304,26	1.007.187,19	5.892.687,75	92,97

RESTOS A PAGAR INSCRITOS COM DISPONIBILIDADE FINANCEIRA  
 DE RECURSOS DE IMPOSTOS VINCULADOS AO ENSINO

A PAGAR ATÉ O BIMESTRE  
 CANCELADAS ATÉ O BIMESTRE

46 - Restos a pagar de despesas com MDE 19.645,20 | 0,00 |


FLUXO FINANCEIRO DOS RECURSOS		FUNDEB (h)	FUNDEF
38-SALDO FINANCEIRO DO FUNDEB EM 31 DE DEZEMBRO DO EXERCÍCIO ANTERIOR			
38.1-(+) INGRESSO DE RECURSOS DO FUNDEB ATÉ O BIMESTRE	183.517,02		0,00
38.2-( ) PAGAMENTOS EFETUADOS ATÉ O BIMESTRE	4.266.751,58		0,00
38.3-(+) RECEITA DE APLICAÇÃO FINANCEIRA DOS RECURSOS DO FUNDEB ATÉ O BIMESTRE	4.403.588,81		0,00
39-(=)SALDO FINANCEIRO DO FUNDEB NO EXERCÍCIO ATUAL	4.997,90		0,00
	51.677,69		0,00


FONTE: SISTEMA: Aspec Informática - UNIDADE RESPONSÁVEL: Prefeitura Municipal de Altaneira - DATA DA EMISSÃO:04/02/2014 - HORA DA EMISSÃO:17:49:05

Notas: - O item 35 exibirá, nos bimestres anteriores a dezembro, o 'valor liquidado e a pagar' sem disponibilidade financeira, para que já se tenha uma 'prévia' do valor que que será deduzido em dezembro. Isto permite que se tenha conhecimento antecipado de deduções que só seriam exibidas em dezembro.

26

Joaquim Soares Neto  
Prefeito Municipal de Altaneira

  
Ariovaldo Soares Teles  
Secretário de Administração e Finanças  
CPF: 415.125.103-00

  
FÁBIO CORT. E ASSESS. LTDA - ME  
CNPJ: 14.345.411/0001-36  
ANTÔNIO AVATIANHAS DA SOUSA  
SÓCIO ADMINISTRADOR

REO - ANEXO XII (LC 141/2012, art.35)

R\$ 1,00

RECEITAS	PREVISÃO INICIAL	PREVISÃO ATUALIZADA (a)	RECEITAS REALIZADAS	
			ATÉ O BIMESTRE (b)	% (c) = (b/a)x100
<b>RECEITAS DE IMPOSTOS LÍQUIDA (I)</b>	706.300,00	706.300,00	461.531,36	65,34
Imposto Predial e Territorial Urbano - IPTU	500,00	500,00	17.480,41	3.496,08
Imposto sobre Transmissão de Bens Intervivos - ITBI	3.000,00	3.000,00	260,00	8,67
Imposto sobre Serviços de Qualquer Natureza - ISS	200.000,00	200.000,00	182.616,98	91,31
Imposto de Renda Retido na Fonte - IRRF	500.000,00	500.000,00	259.950,10	51,99
Imposto Territorial Rural - ITR	0,00	0,00	0,00	0,00
Multas, juros de mora e outros encargos de impostos	400,00	400,00	0,00	0,00
Dívida ativa de impostos	2.000,00	2.000,00	1.223,87	61,19
Multas, juros de mora, atualização monetária e outros encargos da dívida ativa de impostos	400,00	400,00	0,00	0,00
<b>RECEITAS DE TRANSFERÊNCIAS CONSTITUCIONAIS E LEGAIS (II)</b>	10.583.951,94	10.583.951,94	9.691.916,05	91,57
Cota Parte FPM	7.469.951,94	7.469.951,94	6.764.014,56	90,55
Cota Parte ITR	1.000,00	1.000,00	528,54	52,85
Cota Parte IPVA	88.000,00	88.000,00	72.465,98	82,35
Cota Parte ICMS	3.000.000,00	3.000.000,00	2.835.006,11	94,50
Cota Parte IPI - Exportação	13.000,00	13.000,00	9.968,51	76,68
Compensações Financeiras Provenientes de Impostos e Transferências constitucionais	12.000,00	12.000,00	9.932,35	82,77
Desoneração ICMS	12.000,00	12.000,00	9.932,35	82,77
Outras	0,00	0,00	0,00	0,00
<b>TOTAL DE RECEITAS PARA PURAÇÃO DA APLICAÇÃO EM AÇÕES E SERVIÇOS PÚBLICOS DE SAÚDE (III) = I+II</b>	11.290.251,94	11.290.251,94	10.153.447,41	89,93

RECEITAS ADICIONAIS PARA FINANCIAMENTO DA SAÚDE	PREVISÃO INICIAL	PREVISÃO ATUALIZADA (a)	RECEITAS REALIZADAS	
			ATÉ O BIMESTRE (b)	% (c) = (b/a)x100
<b>TRANSFERÊNCIAS DE RECURSOS DO SISTEMA ÚNICO DE SAÚDE - SUS (II)</b>	1.527.938,45	1.527.938,45	1.036.284,49	67,83
Da união para o município	1.447.500,00	1.447.500,00	986.534,49	68,15
Do estado para o município	80.338,45	80.338,45	49.750,00	61,93
Provenientes de Outros Municípios	0,00	0,00	0,00	0,00
Outras receitas do SUS	0,00	0,00	0,00	0,00
<b>RECEITAS DE OPERAÇÕES DE CRÉDITO VINCULADAS À SAÚDE</b>	0,00	0,00	0,00	0,00

OUTRAS RECEITAS ORÇAMENTÁRIAS | 17.387.144,63 | 17.387.144,63 | 13.612.391,50 | 78,29

TOTAL DE RECEITAS ADICIONAIS PARA FINANCIAMENTO DA SAÚDE | 19.621.283,08 | 19.621.283,08 | 15.110.207,35 | 77,01

DESPESAS COM SAÚDE (por grupo de natureza de despesa)	DOTAÇÃO		DESP. LIQUID.		INSCRITAS EM		%
	INICIAL	ATUALIZADA	ATÉ O BIMESTRE	(d)	RESTOS A PAGAR	NÃO PROCESSADOS	
	(c)	(c)	(d)	(d)	(e)	(e)	((d+e)/c)x100
DESPESAS CORRENTES	3.409.250,00	4.096.079,14	3.516.679,07	0,00	0,00	0,00	85,85
Pessoal e encargos sociais	1.019.750,00	1.955.295,00	1.909.630,49	0,00	0,00	0,00	97,66
Juros e encargos da dívida	0,00	0,00	0,00	0,00	0,00	0,00	0,00
Outras despesas correntes	2.389.500,00	2.140.784,14	1.607.048,58	0,00	0,00	0,00	75,07
DESPESAS DE CAPITAL	572.000,00	520.320,00	272.565,70	0,00	0,00	0,00	52,38
Investimentos	571.000,00	519.320,00	272.565,70	0,00	0,00	0,00	52,49
Inversões financeiras	1.000,00	1.000,00	0,00	0,00	0,00	0,00	0,00
Amortização de dívidas	0,00	0,00	0,00	0,00	0,00	0,00	0,00
TOTAL DE DESPESAS (IV)	3.981.250,00	4.616.399,14	3.789.244,77	0,00	0,00	0,00	82,08

DESPESAS PRÓPRIAS COM AÇÕES E SERVIÇOS PÚBLICOS DE SAÚDE

DESPESAS PRÓPRIAS COM AÇÕES E SERVIÇOS PÚBLICOS DE SAÚDE	DOTAÇÃO		DESP. LIQUID.		INSCRITAS EM		%
	INICIAL	ATUALIZADA	ATÉ O BIMESTRE	(d)	RESTOS A PAGAR	NÃO PROCESSADOS	
	(c)	(c)	(d)	(d)	(e)	(e)	((d+e)/total e) x 100
DESPESAS COM SAÚDE (V) = (IV)	3.981.250,00	4.616.399,14	3.789.244,77	0,00	0,00	0,00	100,00
( ) DESPESAS COM INATIVOS E PENSIONISTAS	0,00	0,00	0,00	0,00	0,00	0,00	0,00
( ) DESPESAS CUSTEADAS COM OUTROS RECURSOS DESTINADOS À SAÚDE	1.036.284,49	1.036.284,49	1.036.284,49	0,00	0,00	0,00	27,35
Recursos de transferências do sistema único de saúde - SUS	1.036.284,49	1.036.284,49	1.036.284,49	0,00	0,00	0,00	27,35
Recursos de operações de crédito	0,00	0,00	0,00	0,00	0,00	0,00	0,00
Outros recursos	0,00	0,00	0,00	0,00	0,00	0,00	0,00
( ) RESTOS A PAGAR INSCRITOS NO EXERCÍCIO SEM DISPONIBILIDADE FINANCEIRA DE RECURSOS PRÓPRIOS VINCULADOS			14.543,35		0,00		0,38
TOTAL DE DESPESAS PRÓPRIAS COM AÇÕES E SERVIÇOS PÚBLICOS DE SAÚDE (VI)	2.944.965,51	3.580.114,65	2.738.416,93				72,27

CONTROLE DE RESTOS A PAGAR VINCULADOS À SAÚDE

RESTOS A PAGAR INSCRITOS COM DISPONIBILIDADE FINANCEIRA DE RECURSO PRÓPRIO VINCULADO


INSCRITOS EM EXERCÍCIOS ANTERIORES | INSCRITOS EM EXERC. ANTERIORES | CANCELADO NO EXERC. ATUAL (b)

RESTOS A PAGAR DE DESPESAS PRÓPRIAS COM AÇÕES E SERVIÇOS PÚBLICOS DE SAÚDE (VII) | 253.612,92 | 0,00 |


PARTICIPAÇÃO DAS DESPESAS COM AÇÕES E SERVIÇOS PÚBLICOS DE SAÚDE NA RECEITA DE IMPOSTOS  
 LÍQUIDA E TRANSFERÊNCIAS CONSTITUCIONAIS E LEGAIS - LIMITE CONSTITUCIONAL (§) ((VI VII(h))/(III))\*100 | 26,97

DESPESAS COM SAÚDE (por subfunção)	DOTAÇÃO INICIAL	DOTAÇÃO ATUALIZADA	DESP. LIQUID. ATÉ O BIMESTRE (i)	INSCRITAS EM RESTOS A PAGAR NÃO PROCESSADOS (j)	%
Atenção básica	1.163.500,00	1.300.476,60	1.110.234,12	0,00	29,30
Assistência hospitalar e ambulatorial	1.251.550,00	1.660.462,54	1.437.852,42	0,00	37,94
Suporte profilático e terapêutico	37.500,00	37.500,00	0,00	0,00	0,00
Vigilância sanitária	0,00	0,00	0,00	0,00	0,00
Vigilância epidemiológica	155.000,00	300.193,00	260.645,44	0,00	6,88
Alimentação e nutrição	0,00	0,00	0,00	0,00	0,00
Outras subfunções	1.373.700,00	1.317.767,00	980.512,79	0,00	25,88
<b>TOTAL DE DESPESAS</b>	<b>3.981.250,00</b>	<b>4.616.399,14</b>	<b>3.789.244,77</b>	<b>100,00</b>	

Fonte: SISTEMA: Aspec Informática - UNIDADE RESPONSÁVEL: Prefeitura Municipal de Altaneira - DATA DA EMISSÃO: 04/02/2014 - HORA DA EMISSÃO: 17:49:24

  
 Joaquim Soares Neto  
 Prefeito Municipal de Altaneira

  
 Arioaldo Soares Teles  
 Secretário de Administração e Finanças  
 CPF: 415.125.103-00

  
 HABIL CONT. E ASSESS. LTDA - ME  
 CNPJ: 16.749.631/0001-35  
 ANTÔNIO AVANTANHAS DE SOUSA  
 SÓCIO ADMINISTRADOR


ESPECIFICAÇÃO	REGISTROS EFETUADOS EM	
	SALDO TOTAL EM 31 DE DEZEMBRO DO EXERCÍCIO ANTERIOR	EXERCÍCIO ATUAL
	(a)	(b)
<b>TOTAL DE ATIVOS</b>		
Direitos futuros		
Ativos contabilizados na SPE		
Contrapartida para provisões de PPP		
<b>TOTAL DE PASSIVOS(I)</b>		
Obrigações não relacionadas a serviços		
Contrapartida para ativos da SPE		
Provisões de PPP		
<b>GARANTIAS DE PPP (II)</b>		
<b>SALDO LÍQUIDO DE PASSIVOS DE PPP (III) = ( I II )</b>		
<b>PASSIVOS CONTINGENTES</b>		
Contraprestações futuras		
Riscos não provisionados		
Outros passivos contingentes		
<b>ATIVOS CONTINGENTES</b>		
Serviços futuros		
Outros ativos contingentes		




RECEITAS	PREVISÃO ATUALIZADA (a)	RECEITAS REALIZADAS Até o bimestre (b)	SALDO A REALIZAR (a b)
RECEITAS DE OPERAÇÕES DE CRÉDITO (I)	0,00	0,00	0,00
DESPESAS	DOTAÇÃO ATUALIZADA (d)	DESPESAS EXECUTADAS Até o Bimestre (e)	SALDO A EXECUTAR (g) = (d) - (e+f)
		LIQUIDADAS	
		INSCRITAS EM RESTOS A PAGAR	
		NÃO PROCESSADOS (f)	
DESPESAS DE CAPITAL	2.368.451,59	1.098.513,39	1.269.938,20
( ) Incentivos Fiscais a Contribuinte	0,00	0,00	0,00
( ) Incentivos Fiscais a Contribuinte por Instituições Financeiras	0,00	0,00	0,00
DESPESAS DE CAPITAL LÍQUIDAS (II)	2.368.451,59	1.098.513,39	1.269.938,20
RESULTADO PARA AFURAÇÃO DA REGRA DE OURO (III) = (I II)	-2.368.451,59	-1.098.513,39	-1.269.938,20

32

FONTE: SISTEMA: Aspec Informática - UNIDADE RESPONSÁVEL: Prefeitura Municipal de Altaneira - DATA DA EMISSÃO: 04/02/2014 - HORA DA EMISSÃO: 17:56:01

  
 Joaquim Soares Neto  
 Prefeito Municipal de Altaneira

  
 Arivaldo Soares Teles  
 Secretário de Administração e Finanças  
 CPF: 415.125.103-00

  
 EMMI CONT. E ASSISS. LTDA - ME  
 CNPJ: 16.845.411/0001-36  
 ANTONIO AVATANHAS DA SOUSA  
 SÓCIO ADMINISTRADOR





RREO - ANEXO X (LRF, Art. 53, § 10, inciso II)

R\$ 1,00


EXERCÍCIO	RECEITAS	DESPESAS	RESULTADO	SALDO FINANCEIRO
	PREVIDENCIÁRIAS	PREVIDENCIÁRIAS	PREVIDENCIÁRIO	DO EXERCÍCIO
(a)	(b)	(c) = (a b)	(d) = ('d' exercício anterior) + (c)	

FONTE: SISTEMA: Aspec Informática - UNIDADE RESPONSÁVEL: Prefeitura Municipal de Altaneira - DATA DA EMISSÃO: 04/02/2014 - HORA DA EMISSÃO: 17:56:39

  
 Joaquim Soares Neto  
 Prefeito Municipal de Altaneira

  
 Ariovaldo Soares Teles  
 Secretário de Administração e Finanças  
 CPF: 415.125.103-00

33

  
 E&M COMT. E ASSESS. LTDA - ME  
 CNPJ - 16.948.431/0001-36  
 ANTUNIO AVARTANHAS DA SILVA  
 SÓCIO ADMINISTRADOR


RREO - ANEXO XI (LRF, Art. 53, parágrafo 1º inciso III)

R\$ 1,00


RECEITAS	PREVISÃO ATUALIZADA (a)	RECEITAS REALIZADAS (b)	SALDO A REALIZAR (c) = (a b)
RECEITAS DE CAPITAL - ALIENAÇÃO DE ATIVOS	2.000,00	0,00	2.000,00
Alienação de bens móveis	2.000,00	0,00	2.000,00
Alienação de bens imóveis	0,00	0,00	0,00
DESPESAS (APLICAÇÃO DOS RECURSOS DA ALIENAÇÃO DE ATIVOS)	DOTAÇÃO ATUALIZADA	DESPESAS EXECUTADAS Até o Bimestre	SALDO A EXECUTAR
	(d)	LÍQUIDADAS INSCRITAS EM RESTOS A PAGAR NÃO PROCESSADOS (f)	(g) = (d) (e+f)
APLICAÇÃO DOS RECURSOS DA ALIENAÇÃO DE ATIVOS			
DESPESAS DE CAPITAL			
Investimentos			
Inversões financeiras			
Amortização de dívidas			
DESPESAS CORRENTES DO REGIME DE PREVIDÊNCIA			
Regime Próprio de Previdência dos Servidores			
SALDO FINANCEIRO A APLICAR	<EXERCÍCIO ANTERIOR> (h)	<EXERCÍCIO> (i) = (b) - (e+f)	SALDO ATUAL (j) = (h+i)
VALOR (III)			

34

FONTE: SISTEMA: Aspec Informática - UNIDADE RESPONSÁVEL: Prefeitura Municipal de Altaneira - DATA DA EMISSÃO: 04/02/2014 - HORA DA EMISSÃO: 17:56:28

  
 Joaquim Soares Neto  
 Prefeito Municipal de Altaneira

  
 Ariovaldo Soares Teles  
 Secretário de Administração e Finanças  
 CPF: 415.125.103-00

  
 H&M CONT. E ASSESS. LTDA - ME  
 CNPJ: 14.948.451/0001-36  
 Antônio Avatimhanas de Sousa  
 SOCIO ADMINISTRADOR

IRF, Art 48, Anexo XIV

R\$ 1,00

BALANÇO ORÇAMENTÁRIO			
	No Bimestre	Até o Bimestre	
<b>RECEITAS</b>			
Previsão Inicial da Receita	-	19.621.283,08	
Previsão Atualizada da Receita	-	19.621.283,08	
Receitas Realizadas	3.358.744,43	15.110.207,35	
Deficit Orçamentário	-	537.244,25	
Saldos de Exercícios Anteriores (Utilizados para créditos Adicionais)	-	0,00	
<b>DESPESAS</b>			
Dotação inicial	-	19.621.283,08	
Créditos Adicionais	-	940,00	
Dotação Atualizada	-	19.622.223,08	
Despesas Empenhadas	2.408.889,79	15.647.451,60	
Despesas Executadas	3.226.546,67	15.647.451,60	
Liquidadas	3.226.546,67	15.647.451,60	
Inscritas em restos a pagar não processados	-	0,00	
Superavit Orçamentário	-	0,00	
<b>DESPESAS POR FUNÇÃO/SUBFUNÇÃO</b>			
	No Bimestre	Até o Bimestre	
Despesas Empenhadas	2.408.889,79	15.647.451,60	
Despesas Executadas	3.226.546,67	15.647.451,60	
Liquidadas	3.226.546,67	15.647.451,60	
Inscritas em restos a pagar não processados	-	0,00	
<b>RECEITA CORRENTE LÍQUIDA - RCL</b>			
	No Bimestre	Até o Bimestre	
Receita Corrente Líquida	-	15.045.298,82	
<b>RECEITAS E DESPESAS DOS REGIMES DE PREVIDÊNCIA</b>			
	No Bimestre	Até o Bimestre	
Regime Próprio de Previdência Social dos Servidores Públicos			
Receitas Previdenciárias Realizadas (IV)	0,00	0,00	
Despesas Previdenciárias Executadas (V)	0,00	0,00	
Liquidadas	0,00	0,00	
Inscritas em restos a pagar não liquidados	-	0,00	
Resultado Previdenciário (VI)=(IV - V)	0,00	0,00	

33

RESULTADOS NOMINAL E PRIMÁRIO			
	Meta fixada no AMF da LDO (a)	Resultado apurado até o bimestre (b)	% em relação à meta (b/a)
Resultado Nominal	775.500,00	2.789.265,94	359,67 %
Resultado Primário	24.964,00	-486.753,76	-1.949,82 %

	RESTOS A PAGAR POR PODER E MINISTÉRIO PÚBLICO		Saldo a Pagar
	Inscrição	Cancelamento Até o Bimestre	
RESTOS A PAGAR PROCESSADOS			
Poder Executivo	1.188.632,33	0,00	218.125,26
Poder Legislativo	6.461,89	0,00	6.461,89
Poder Judiciário	0,00	0,00	0,00
Ministério Público	0,00	0,00	0,00
RESTOS A PAGAR NÃO PROCESSADOS			
Poder Executivo	5.628,49	0,00	5.628,49
Poder Legislativo	600,00	0,00	600,00
Poder Judiciário	0,00	0,00	0,00
Ministério Público	0,00	0,00	0,00
<b>TOTAL</b>	<b>1.201.322,71</b>	<b>0,00</b>	<b>230.815,64</b>

DESPESAS COM AÇÕES TÍPICAS DE MANUTENÇÃO E DESENVOLVIMENTO DO ENSINO	Limites Constitucionais Anuais	
	Valor Apurado Até o Bimestre	% Aplicado Até o Bimestre
Mínimo Anual de 25% das receitas de imposto na manutenção e Desenvolvimento do Ensino	1.255.306,70	25%
Mínimo Anual de 60% do FUNDEB na Remuneração do Magistério com Educ. Infantil e Ensino Fundamental	2.875.360,35	60%

RECEITAS DE OPERAÇÕES DE CRÉDITO E DESPESAS DE CAPITAL	Valor Apurado Até o Bimestre	Saldo a Realizar



Ceará  
Governo Municipal de Altaneira  
Consolidado


RELATÓRIO RESUMIDO DA EXECUÇÃO ORÇAMENTÁRIA  
DEMONSTRATIVO SIMPLIFICADO DO REL. RESUMIDO DA EXECUÇÃO ORÇAMENTÁRIA  
ORÇAMENTOS FISCAL E DA SEGURIDADE SOCIAL  
6º bimestre de 2013 (Novembro a Dezembro)

Pag.: 0004

DESPESAS DE CARÁTER CONTINUADO DERIVADAS DE PPP	Exercício Corrente
Despesas de Caráter Continuado Derivadas de PPP	
Total das Despesas / RCL (%)	

FONTE: SISTEMA: Aspec Informática - UNIDADE RESPONSÁVEL: Prefeitura Municipal de Altaneira - DATA DA EMISSÃO: 04/02/2014 - HORA DA EMISSÃO: 17:53:21

Joaquim Soares Neto  
Prefeito Municipal de Altaneira



Arivaldo Soares Teles  
Secretário de Administração e Finanças  
CPF: 415.125.103-00

RÁMIL CORTEZ & ASS. LTDA - ME  
CNPJ: 10.945.451/0001-36

ANTÔNIO AVATANHAS DE SOUSA  
SÓCIO ADMINISTRADOR