


Altaneira(CE)., 05 de Fevereiro de 2013.

Senhor Presidente,

De conformidade com o preceituado no artigo 7º da Instrução Normativa 003/2000, com redação alterada pela Instrução Normativa n.º 01/2007, e novamente alterada pelo Art. 4º da Instrução Normativa n.º 02/2008, deste Colendo Tribunal de Contas dos Municípios do Estado do Ceará e em consonância com o constante na Lei Complementar 101/2000, encaminhamos em formato eletrônico, para apreciação de Vossa Excelência e dos demais, o **Relatório Resumido da Execução Orçamentária – R.R.E.O., relativo ao 6º Bimestre de 2012** desta Municipalidade e sua respectiva certidão de publicação, nos termos da Constituição Estadual e da decisão do STJ, proferida no recurso especial n.º 105.232(96/0056484-5/CEARÁ).

No ensejo da oportunidade, apresentamos a Vossa Excelência e aos demais membros dessa Casa nossos protestos de elevada estima e consideração.

Atenciosamente,



Joaquim Soares Neto
Prefeito Municipal de Altaneira

Exmo. Sr.
FRANCISCO DE PAULA ROCHA AGUIAR
DD. Presidente do Tribunal de Contas dos Municípios do Ceará – TCM
Fortaleza – CE.

CERTIDÃO DE PUBLICAÇÃO

Para os devidos fins de prova junto ao Tribunal de Contas dos Municípios do Ceará – TCM, em especial para atendimento das exigências da Instrução Normativa n.º 03/2000 do TCM/CE., **CERTIFICAMOS** que o **Relatório Resumido da Execução Orçamentária – R.R.E.O.**, relativo ao **6º Bimestre de 2012**, foi publicado através de afixação em FLANELÓGRAFO na sede desta prefeitura em 30/01/2013, como também divulgado através do site do município: www.altaneira.ce.gov.br e da Secretaria do Tesouro Nacional – STN através do site: http://www.stn.fazenda.gov.br/estados_municipios/sistn.asp, cumprindo assim as determinações da Lei Complementar 101/2000 (Lei de Responsabilidade Fiscal), nos termos do Art. 48, como também da Constituição Estadual e da decisão do STJ, proferida no recurso especial n.º 105.232(96/0056484-5/CEARÁ), tendo em vista ausência de diário oficial.

Paço da Prefeitura Municipal de ALTANEIRA(CE)., 30 de Janeiro de 2013.



Joaquim Soares Neto
Prefeito Municipal de Altaneira

RELATÓRIO RESUMIDO DA EXECUÇÃO ORÇAMENTÁRIA
BALANÇO ORÇAMENTÁRIO
ORÇAMENTOS FISCAL E DA SEGURIDADE SOCIAL
6º bimestre de 2012 (Novembro a Dezembro)

Ceará
Governador Municipal de Altaneira
Consolidado

RR00 - ANEXO I (LRF, Art. 52, inciso I, alínea 'a' e 'b' do inciso II e § 1º.)

R\$ 1,00

	PREVISÃO INICIAL	PREVISÃO ATUALIZADA (a)	RECEITAS REALIZADAS			SALDO A REALIZAR (a c)
			NO BIMESTRE (b)	ATÉ O BIMESTRE (c)	§ c/a	
RECEITAS (exceto intra orçamentárias) (I)	14.818.126,88	14.818.126,88	3.718.159,95	25,09	15.603.956,26	105,30
RECEITAS CORRENTES	14.648.126,88	14.648.126,88	3.659.159,95	25,25	15.258.786,26	104,17
RECEITA TRIBUTÁRIA	353.800,00	353.800,00	140.781,32	39,79	807.036,37	228,11
Impostos	344.800,00	344.800,00	140.781,32	40,83	802.437,27	232,73
Taxas	9.000,00	9.000,00	0,00	0,00	4.599,10	51,10
RECEITA PATRIMONIAL	128.000,00	128.000,00	3.620,35	2,83	30.184,73	23,58
Receitas imobiliárias	1.000,00	1.000,00	0,00	0,00	0,00	0,00
Receitas de valores mobiliários	125.000,00	125.000,00	3.620,35	2,90	30.184,73	24,15
Outras receitas patrimoniais	2.000,00	2.000,00	0,00	0,00	0,00	0,00
TRANSFERÊNCIAS CORRENTES	14.141.426,88	14.141.426,88	3.335.294,26	23,59	14.188.846,48	100,34
Transferências intergovernamentais	13.401.426,88	13.401.426,88	2.849.303,70	21,26	13.289.176,94	99,16
Transferências de convênios	740.000,00	740.000,00	485.990,56	65,67	899.669,54	121,58
OUTRAS RECEITAS CORRENTES	24.900,00	24.900,00	219.464,02	881,38	232.718,68	934,61
Multa e juros de mora	1.900,00	1.900,00	0,00	0,00	656,10	34,53
Indenizações e restituições	5.000,00	5.000,00	32.521,20	650,42	37.681,14	753,62
Receita da dívida ativa	6.000,00	6.000,00	767,05	12,78	1.155,15	19,25
Receitas correntes diversas	12.000,00	12.000,00	186.175,77	1.551,46	193.226,29	1.610,22
RECEITAS DE CAPITAL	170.000,00	170.000,00	19.000,00	11,18	345.170,00	203,04
ALIENAÇÃO DE BENS	10.000,00	10.000,00	0,00	0,00	0,00	0,00
Alienação de bens móveis	10.000,00	10.000,00	0,00	0,00	0,00	0,00
TRANSFERÊNCIAS DE CAPITAL	160.000,00	160.000,00	19.000,00	11,88	345.170,00	215,73
Transferências de convênios	160.000,00	160.000,00	19.000,00	11,88	345.170,00	215,73
RECEITAS (intra orçamentárias) (II)	0,00	0,00	0,00	0,00	0,00	0,00
RECEITAS CORRENTES	0,00	0,00	0,00	0,00	0,00	0,00
RECEITAS DE CAPITAL	0,00	0,00	0,00	0,00	0,00	0,00
SUBTOTAL DAS RECEITAS (III) = (I + II)	14.818.126,88	14.818.126,88	3.718.159,95	25,09	15.603.956,26	105,30
OPERAÇÕES DE CRÉDITO / REFINANCIAMENTO (IV)						
OPERAÇÕES DE CRÉDITO INTERNAS						
Para refinanciamento da dívida mobiliária						
Para refinanciamento da dívida contratual						
OPERAÇÕES DE CRÉDITO EXTERNAS						
Para refinanciamento da dívida mobiliária						
Para refinanciamento da dívida contratual						
SUBTOTAL DAS RECEITAS (III) = (I + II)	14.818.126,88	14.818.126,88	3.718.159,95	25,09	15.603.956,26	105,30
						-785.829,38

Ceará
 Governo Municipal de Altaneira
 Consolidado

RELATÓRIO RESUMIDO DA EXECUÇÃO ORÇAMENTÁRIO
 BALANÇO ORÇAMENTÁRIO
 ORÇAMENTOS FISCAL E DA SEGURIDADE SOCIAL
 6º bimestre de 2012 (Novembro a Dezembro)

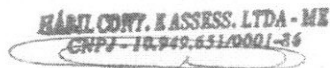
Pag.: 0003

Dívida mobiliária											
Outras dívidas											
AMORT. DA DÍVIDA EXTER											
Dívida mobiliária											
Outras dívidas											
SUBTOTAL COM REFINANCIAMENTO (XII)=(X+XI)	14.818.126,88	781.417,60	15.599.544,48	1.850.643,14	15.564.924,93	2.437.457,24		15.564.924,93	99,78		34.619,55
SUPERAVIT (XIII)	-	-	-	-	-	-		39.031,33	-		-
TOTAL (XIV)=(XII+XIII)	14.818.126,88	781.417,60	15.599.544,48	1.850.643,14	15.564.924,93	2.437.457,24		15.603.956,26	-		-

Notas: (*) - No modelo da STN inexistia coluna para reduções de dotação. Por este motivo, as reduções foram deduzidas na própria coluna de 'Créditos adicionais', motivo pelo qual esta coluna poderá conter valores negativos, não sendo portanto nenhum erro ser exibido valores negativos na coluna 'Créditos adicionais'.


 Joaquim Soares Neto
 Prefeito Municipal de Altaneira


 Ariovaldo Soares Teles
 Secretário de Administração e Finanças
 CPF: 415.125.103-00


 H&B CONSULTORIA E ASSESSORIA LTDA - ME
 CNPJ: 10.949.651/0001-36
 ANTONIO AVAREZANHAS DE SOUSA
 SÓCIO ADMINISTRADOR

RR00 - Anexo II (LEF, Art.52, inciso II, alínea 'c')

FUNÇÃO / SUBFUNÇÃO	DOTAÇÃO INICIAL	DOTAÇÃO ATUALIZADA (a)	DESPESAS EMPENHADAS						DESPESAS EXECUTADAS			INSCRITAS EM RESTOS A PAGAR NÃO PROCESSADOS (c)	%	%	SALDO A EXECUTAR (a (b+c))		
			NO BIMESTRE		ATÉ O BIMESTRE		NO BIMESTRE		ATÉ O BIMESTRE		total b+c					%	%
DESPESAS (EXCETO INTRA ORÇAMENTARIAS) (I)	14.818.126,88	15.599.544,48	1.850.643,14	15.564.924,93	2.437.457,24	15.564.924,93	0,00	100,00	99,78	34.619,55							
LEGISLATIVA																	
Ação Legislativa	675.905,00	687.636,36	687.632,63	687.632,63	687.632,63	687.632,63	0,00	100,00	100,00	3,73							
ADMINISTRAÇÃO	3.376.220,00	3.656.228,53	142.652,66	3.655.660,11	348.713,37	3.655.660,11	0,00	100,00	99,98	568,42							
Administração Geral	3.321.220,00	3.656.228,53	142.652,66	3.655.660,11	348.713,37	3.655.660,11	0,00	100,00	99,98	568,42							
Direitos Individuais, Cole	55.000,00	0,00	0,00	0,00	0,00	0,00	0,00	0,00	0,00	0,00							
ASSISTÊNCIA SOCIAL	1.156.440,00	976.688,97	207.415,31	976.688,97	245.894,37	976.688,97	0,00	100,00	100,00	0,00							
Assistência ao Idoso	14.920,00	12.670,87	-56,44	12.670,87	13,56	12.670,87	0,00	0,58	100,00	0,00							
Assistência à Criança e ao	165.020,00	84.888,16	12.100,00	84.888,16	12.100,00	84.888,16	0,00	0,55	100,00	0,00							
Assistência Comunitária	904.500,00	843.729,94	164.571,75	843.729,94	202.980,81	843.729,94	0,00	5,42	100,00	0,00							
Ensino Superior	72.000,00	35.400,00	30.800,00	35.400,00	30.800,00	35.400,00	0,00	0,23	100,00	0,00							
SAÚDE	3.279.830,00	3.720.120,35	159.643,09	3.720.120,35	184.705,82	3.720.120,35	0,00	23,30	100,00	0,00							
Administração Geral	1.473.000,00	969.854,16	-9.328,22	969.854,16	-1.128,22	969.854,16	0,00	6,23	100,00	0,00							
Atenção Básica	888.500,00	981.099,94	71.118,49	981.099,94	83.193,22	981.099,94	0,00	6,30	100,00	0,00							
Assistência Hospitalar e A	772.550,00	1.595.351,71	70.443,08	1.595.351,71	75.231,08	1.595.351,71	0,00	10,25	100,00	0,00							
Suporte Profilático e Tera	37.500,00	0,00	0,00	0,00	0,00	0,00	0,00	0,00	0,00	0,00							
Vigilância Epidemiológica	108.280,00	173.814,54	27.409,74	173.814,54	27.409,74	173.814,54	0,00	1,12	100,00	0,00							
TRABALHO	7.500,00	0,00	0,00	0,00	0,00	0,00	0,00	0,00	0,00	0,00							
Fomento ao Trabalho	7.500,00	0,00	0,00	0,00	0,00	0,00	0,00	0,00	0,00	0,00							
EDUCAÇÃO	4.605.092,88	4.871.021,80	368.367,59	4.858.974,40	685.579,19	4.858.974,40	0,00	31,22	99,75	12.047,40							
Administração Geral	739.000,00	877.936,03	135.967,81	865.888,63	143.850,66	865.888,63	0,00	5,56	98,63	12.047,40							
Ensino Fundamental	3.856.092,88	3.993.085,77	232.399,78	3.993.085,77	541.728,53	3.993.085,77	0,00	25,65	100,00	0,00							
Educação Infantil	10.000,00	0,00	0,00	0,00	0,00	0,00	0,00	0,00	0,00	0,00							
CULTURA	20.500,00	51.090,00	0,00	51.090,00	0,00	51.090,00	0,00	0,33	100,00	0,00							
Di. Fundo Cultural	20.500,00	51.090,00	0,00	51.090,00	0,00	51.090,00	0,00	0,33	100,00	0,00							
URBANISMO	119.000,00	299.964,33	50.972,85	299.964,33	50.972,85	299.964,33	0,00	1,93	100,00	0,00							
Intra Estrutura Urbana	105.000,00	181.489,13	50.972,85	181.489,13	50.972,85	181.489,13	0,00	1,17	100,00	0,00							
Serviços Urbanos	14.000,00	118.475,20	0,00	118.475,20	0,00	118.475,20	0,00	0,76	100,00	0,00							
HABITAÇÃO	50.000,00	0,00	0,00	0,00	0,00	0,00	0,00	0,00	0,00	0,00							
Habituação Rural	50.000,00	0,00	0,00	0,00	0,00	0,00	0,00	0,00	0,00	0,00							

RELATÓRIO RESUMIDO DA EXECUÇÃO ORÇAMENTÁRIA
 DEMONSTRATIVO DA EXECUÇÃO DAS DESPESAS POR FUNÇÃO/SUBFUNÇÃO
 ORÇAMENTO FISCAL E DA SEGURIDADE SOCIAL
 6º bimestre de 2012 (Novembro a Dezembro)


RREO - Anexo II (LRF, Art.52, inciso II, alínea 'c')

FUNÇÃO / SUBFUNÇÃO	DOTAÇÃO INICIAL	DOTAÇÃO ATUALIZADA (a)	DESPESAS EXECUTADAS								SALDO A EXECUTAR (a (b+c))				
			DESPESAS EMPENHADAS				DESPESAS LIQUIDADAS					INSCRITAS EM RESTOS A PAGAR NÃO PROCESSADOS (c)	%	%	
			NO BIMESTRE	ATÉ O BIMESTRE	NO BIMESTRE	ATÉ O BIMESTRE (b)	NO BIMESTRE	ATÉ O BIMESTRE (b)	NO BIMESTRE	ATÉ O BIMESTRE (b)					total b+c
SANEAMENTO	370.000,00	254.163,09	0,00	254.163,09	0,00	254.163,09	0,00	254.163,09	0,00	1,63	100,00	0,00			
Saneamento Básico Rural	10.000,00	0,00	0,00	0,00	0,00	0,00	0,00	0,00	0,00	0,00	0,00	0,00			
Saneamento Básico Urbano	360.000,00	254.163,09	0,00	254.163,09	0,00	254.163,09	0,00	254.163,09	0,00	1,63	100,00	0,00			
GESTÃO AMBIENTAL	10.000,00	0,00	0,00	0,00	0,00	0,00	0,00	0,00	0,00	0,00	0,00	0,00			
Recursos Hídricos	10.000,00	0,00	0,00	0,00	0,00	0,00	0,00	0,00	0,00	0,00	0,00	0,00			
AGRICULTURA	337.000,00	31.500,00	0,00	31.500,00	0,00	31.500,00	0,00	31.500,00	0,00	0,20	100,00	0,00			
Assistência Comunitária	15.000,00	0,00	0,00	0,00	0,00	0,00	0,00	0,00	0,00	0,00	0,00	0,00			
Promoção da Produção Veget	57.000,00	31.500,00	0,00	31.500,00	0,00	31.500,00	0,00	31.500,00	0,00	0,20	100,00	0,00			
Promoção da Produção Anima	265.000,00	0,00	0,00	0,00	0,00	0,00	0,00	0,00	0,00	0,00	0,00	0,00			
COMÉRCIO E SERVIÇOS	10.000,00	0,00	0,00	0,00	0,00	0,00	0,00	0,00	0,00	0,00	0,00	0,00			
Promoção Comercial	10.000,00	0,00	0,00	0,00	0,00	0,00	0,00	0,00	0,00	0,00	0,00	0,00			
ENERGIA	5.000,00	0,00	0,00	0,00	0,00	0,00	0,00	0,00	0,00	0,00	0,00	0,00			
Energia Elétrica	5.000,00	0,00	0,00	0,00	0,00	0,00	0,00	0,00	0,00	2,92	100,00	0,00			
TRANSPORTE	83.000,00	454.703,67	49.456,50	454.703,67	49.456,50	454.703,67	49.456,50	454.703,67	0,00	2,58	100,00	0,00			
Ensino Fundamental	73.000,00	401.476,80	49.456,50	401.476,80	49.456,50	401.476,80	49.456,50	401.476,80	0,00	0,34	100,00	0,00			
Transporte Rodoviário	10.000,00	53.226,87	0,00	53.226,87	0,00	53.226,87	0,00	53.226,87	0,00	0,79	100,00	0,00			
DESPORTO E LAZER	532.639,00	123.144,43	0,00	123.144,43	0,00	123.144,43	0,00	123.144,43	0,00	0,79	100,00	0,00			
Desporto Comunitário	532.639,00	123.144,43	0,00	123.144,43	0,00	123.144,43	0,00	123.144,43	0,00	2,90	100,00	0,00			
ENCARGOS ESPECIAIS	140.000,00	451.282,95	184.502,51	451.282,95	184.502,51	451.282,95	184.502,51	451.282,95	0,00	2,90	100,00	0,00			
Serviço da Dívida Interna	140.000,00	451.282,95	184.502,51	451.282,95	184.502,51	451.282,95	184.502,51	451.282,95	0,00	0,00	0,00	22.000,00			
RESERVA DE CONTINGÊNCIA	40.000,00	22.000,00	0,00	0,00	0,00	0,00	0,00	0,00	0,00	0,00	0,00	22.000,00			
Reserva de Contingência	40.000,00	22.000,00	0,00	0,00	0,00	0,00	0,00	0,00	0,00	0,00	0,00	22.000,00			
DESPESAS (INTRA ORÇAMENTARIAS) (II)	0,00	0,00	0,00	0,00	0,00	0,00	0,00	0,00	0,00	0,00	0,00	0,00			
TOTAL (III) = (I + II)	14.818.126,88	15.599.544,48	1.850.643,14	15.564.924,93	2.437.457,24	15.564.924,93	100,00	99,78	34.619,55						

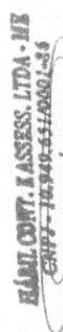
PONTE:

REDO - Anexo II (LRF, Art. 52, inciso II, alínea 'c')

FUNÇÃO / SUBFUNÇÃO	DOTAÇÃO INICIAL	DOTAÇÃO ATUALIZADA (a)	DESPESAS EMPENHADAS		DESPESAS LIQUIDADAS		DESPESAS EXECUTADAS		INSCRITAS EM RESTOS A PAGAR NÃO PROCESSADOS total b+c	SALDO A EXECUTAR (a (b+c))
			NO BIMESTRE	ATÉ O BIMESTRE	NO BIMESTRE	ATÉ O BIMESTRE	NO BIMESTRE	ATÉ O BIMESTRE		
			(b)	(c)	(d)	(e)	(f)	(g)		


 Joaquim Soares Neto
 Prefeito Municipal de Altaneira


 Arivaldo Soares Teles
 Secretário de Administração e Finanças
 CPF: 415.125.100-00



 R&M CONSULTASS. LTDA - ME
 CNPJ: 14.940.441/0001-34
 ANTONIO AVAREZANHAS DE SOUSA
 SOCIO ADMINISTRADORA

6º bimestre de 2012 (até Dezembro)


RREO - ANEXO III (LRF, Art. 53, inciso I)

R\$ 1,00

Receita patrimonial	1.364,04	8.981,56	532,24	1.002,46	342,02	3.278,33	30.184,73	128.000,00
Transferências correntes	1.137.525,24	1.101.607,55	1.041.688,74	1.194.548,84	1.260.186,03	2.395.583,60	15.909.726,82	16.230.585,38
Cota parte do FPM	383.525,14	422.108,47	369.338,69	392.069,70	529.946,62	873.655,73	6.191.094,46	6.948.792,50
Cota parte do ICMS	215.980,05	212.740,61	222.483,25	230.458,27	228.005,51	238.920,92	2.610.746,62	3.380.000,00
Cota parte do IPVA	1.690,36	1.149,12	1.555,86	1.406,77	1.730,50	1.046,82	54.361,00	78.000,00
Cota parte do ITR	0,00	74,38	215,85	206,86	0,00	8,64	755,28	1.000,00
Transferências da LC 87/96	945,01	945,01	0,00	1.890,02	945,01	945,01	11.340,12	18.000,00
Transferências da LC 61/89	4.779,18	858,48	868,18	1.550,01	849,49	975,44	25.636,10	55.000,00
Transferências do Fundeb	274.439,07	282.271,60	289.297,25	299.790,49	331.404,09	426.225,14	3.892.400,23	3.317.543,88
Outras transferências correntes	256.166,43	181.459,88	157.929,66	267.176,72	167.304,81	853.805,90	3.123.393,01	2.432.249,00
Outras receitas correntes	999,52	710,35	3.290,48	1.063,73	10.187,49	209.276,53	232.718,68	22.900,00
DEDUÇÕES (II)	120.383,44	127.575,19	118.892,36	125.374,12	152.295,41	168.179,96	1.720.880,34	2.089.158,50
Ded. de receita para formação do Fundeb	120.383,44	127.575,19	118.892,36	125.374,12	152.295,41	168.179,96	1.720.880,34	2.089.158,50
RECEITA CORRENTE LÍQUIDA (III)=(I II)	1.363.550,05	1.059.157,64	947.065,48	1.082.656,71	1.127.142,48	2.572.017,47	15.258.786,26	14.648.126,88


 Joaquim Soares Neto
 Prefeito Municipal de Altaneira


 Ariovaldo Soares Teles
 Secretário de Administração e Finanças
 CPF: 415.125.103-00


 ELANI COURT. J. ASSES. LTDA - ME
 CNPJ: 14.948.611/0001-86
 ANTONIO AVANTANHAS DA SILVA
 SÓCIO ADMINISTRADOR

MUNICIPIO DE ALTANEIRA/CE – PODER EXECUTIVO
 RELATORIO RESUMIDO DA EXECUÇÃO ORÇAMENTÁRIA
 DEMONSTRATIVO DAS RECEITAS E DESPESAS PREVIDENCIARIAS DO REGIME PROPRIO DOS SERVIDORES PÚBLICOS
 ORÇAMENTO FISCAL E DA SEGURIDADE SOCIAL
 NOVEMBRO A DEZEMBRO DE 2012

LRF, ARTIGO 53, INCISO II – ANEXO V

RECEITAS	PREVISAO INICIAL	PREVISAO ATUALIZADA	RECEITAS REALIZADAS		
			NO BIMESTRE	ATE O BIMESTRE NOV A DEZ 2012	ATE O BIMESTRE NOV A DEZ 2011

NÃO HÁ MOVIMENTO

DESPESAS	PREVISAO INICIAL	PREVISAO ATUALIZADA	DESPESAS REALIZADAS		
			NO BIMESTRE	ATE O BIMESTRE NOV A DEZ 2012	ATE O BIMESTRE NOV A DEZ 2011

NÃO HÁ MOVIMENTO

ESPECIFICAÇÃO	NOVEMBRO	DEZEMBRO	PERIODO DE REFERENCIA	
			2012	2011

NÃO HÁ MOVIMENTO

FONTE BALANCETES MENSAIS DA RECEITA, DESPESA E FINANCEIRO

Joaquim Soares Neto
 Prefeito Municipal de Altaneira

Ariovaldo Soares Teles
 Secretário de Administração e Finanças
 CPF: 415.125.103-00

HÁBIL CONT. E ASSESS. LTDA - ME
 CNPJ - 10.949.651/0001-86
 ANTONIO AVARTANHAS DE SOUSA
 SÓCIO ADMINISTRADOR

	S A L D O S			R\$ 1,00
	ATÉ DEZEMBRO ANO ANTERIOR (a)	ATÉ BIMESTRE ANTERIOR (b)	ATÉ BIMESTRE ATUAL (c)	
DÍVIDA FISCAL LÍQUIDA				
DÍVIDA CONSOLIDADA (I)	718.021,99	451.241,55	909.502,87	
DEDUÇÕES (II)	856.742,26	0,00	502.011,37	
Disponibilidade de caixa bruta	1.142.722,10	783.975,31	1.262.661,18	
Demais haveres financeiros	414.686,95	513.126,34	434.444,41	
() Restos a pagar processados (exceto precatórios)	700.666,79	2.212.570,19	1.195.094,22	
DÍVIDA CONSOLIDADA LÍQUIDA (III) = (I - II)	-138.720,27	451.241,55	407.491,50	
RECEITAS DE PRIVATIVIDADES (IV)	0,00	0,00	0,00	
PASSIVOS RECONHECIDOS (V)	0,00	0,00	0,00	
DÍVIDA FISCAL LÍQUIDA (VI) = (III + IV - V)	-138.720,27	451.241,55	407.491,50	
RESULTADO NOMINAL				
		PERÍODO DE REFERÊNCIA		
		NO BIMESTRE (c b)	ATÉ BIMESTRE (c a)	
VALOR DO RESULTADO NOMINAL		-43.750,05	546.211,77	
DISCRIMINAÇÃO DA META FISCAL			VALOR CORRENTE	
META DO RESULTADO NOMINAL FIXADA NO ANEXO DE METAS FISCAIS DA LDO PARA O EXERCÍCIO ATUAL			0,00	

RELATÓRIO RESUMIDO DA EXECUÇÃO ORÇAMENTÁRIA
 DEMONSTRATIVO DO RESULTADO NOMINAL
 ORÇAMENTOS FISCAL E DA SEGURIDADE SOCIAL
 6º bimestre de 2012 (Novembro a Dezembro)

Ceará
 Governo Municipal de Altaneira
 Consolidação

DÍVIDA FISCAL LÍQUIDA PREVIDENCIÁRIA	ATÉ DEZEMBRO	ATÉ BIMESTRE	ATÉ BIMESTRE
	ANO ANTERIOR (a)	ANTERIOR (b)	ATUAL (c)
DÍVIDA CONSOLIDADA PREVIDENCIÁRIA (VII)	0,00	0,00	0,00
Passivo atuarial	0,00	0,00	0,00
Demais dívidas	0,00	0,00	0,00
DEDUÇÕES (VIII)	0,00	0,00	0,00
Disponibilidade de caixa bruta	0,00	0,00	0,00
Investimentos	0,00	0,00	0,00
Demais haveres financeiros	0,00	0,00	0,00
() Restos a pagar processados	0,00	0,00	0,00
DÍVIDA CONSOLIDADA LÍQUIDA PREVIDENCIÁRIA (IX) = (VII - VIII)	0,00	0,00	0,00
PASSIVOS RECONHECIDOS (X)	0,00	0,00	0,00
DÍVIDA FISCAL LÍQUIDA PREVIDENCIÁRIA (XI) = (IX - X)	0,00	0,00	0,00

Nota - O valor do item 'II' somente será preenchido se for positivo.
 - O valor do item 'VIII' somente será preenchido se for positivo.

Joaquim Soares Neto
 Prefeito Municipal de Altaneira

Arivaldo Soares Teles
 Secretário de Administração e Finanças
 CPF: 415.125.103-00

HAMIL CONF. LASSISS. LTDA - ME
 CNPJ: 14.940.611/0001-35
 ANTÔNIO AYRTANHAS DE SOUSA
 SÓCIO ADMINISTRADOR

RELATÓRIO RESUMIDO DA EXECUÇÃO ORÇAMENTÁRIA
DEMONSTRATIVO DO RESULTADO PRIMÁRIO
ORÇAMENTOS FISCAL E DA SEGURIDADE SOCIAL
6º bimestre de 2012 (Novembro a Dezembro)


Ceará
Governador Municipal de Altaneira
Consolidado


R\$ 1,00


RREO - ANEXO VII (LRF, Art 53, inciso III)

	RECEITAS PRIMÁRIAS	RECEITAS REALIZADAS			
		PREVISÃO ATUALIZADA	NO BIMESTRE	ATÉ O BIMESTRE	ATÉ O BIMESTRE ANO ANTERIOR
RECEITAS CORRENTES (I)		14.523.126,88	3.695.539,60	15.228.601,53	13.610.840,60
Receita tributária		353.800,00	140.781,32	807.036,37	151.204,45
IPTU		1.800,00	1.427,00	1.503,70	12.614,32
ISS		100.000,00	50.896,09	280.314,09	66.041,38
ITBI		3.000,00	0,00	440,00	1.983,61
IRRF		240.000,00	88.458,23	520.179,48	60.584,81
Outras receitas tributárias		9.000,00	0,00	4.599,10	9.980,33
Receita de contribuições		2.000,00	0,00	0,00	0,00
Outras receitas de contribuição		2.000,00	0,00	0,00	0,00
Receita patrimonial líquida		3.000,00	0,00	0,00	2.51
Receita patrimonial		128.000,00	3.620,35	30.184,73	99.858,87
() Aplicações financeiras		125.000,00	3.620,35	30.184,73	99.856,36
Transferências correntes		14.141.426,88	3.335.294,26	14.188.846,48	13.395.975,53
Cota parte do FPM		5.559.034,00	1.177.812,46	5.008.006,45	4.855.528,93
Cota parte do IONS		2.704.000,00	383.775,38	2.099.370,29	2.840.716,58
Convênios		740.000,00	485.990,56	899.669,54	32.390,47
Outras transferências correntes		5.138.392,88	1.287.715,86	6.181.800,20	5.667.339,55
Demais receitas correntes		22.900,00	219.464,02	232.718,68	63.658,11
Dívida ativa		6.000,00	767,05	1.155,15	2.904,49
Diversas receitas correntes		16.900,00	218.696,97	231.563,53	60.753,62
RECEITAS DE CAPITAL (II)		170.000,00	19.000,00	345.170,00	331.650,00
Operações de crédito (III)		0,00	0,00	0,00	0,00
Amortização de empréstimos (IV)		0,00	0,00	0,00	0,00
Alienação de bens (V)		10.000,00	0,00	0,00	0,00
Transferências de capital		160.000,00	19.000,00	345.170,00	331.650,00
Convênios		160.000,00	19.000,00	345.170,00	331.650,00
RECEITAS PRIMÁRIAS DE CAPITAL (VI) = (II - III - IV - V)		160.000,00	19.000,00	345.170,00	331.650,00
RECEITAS PRIMÁRIAS TOTAIS (VII) = (I + VI)		14.683.126,88	3.714.539,60	15.573.771,53	13.942.490,60
				DESPESAS EXECUTADAS	DESPESAS EXECUTADAS
				DESPESAS LIQUIDADAS	DESP. LIQUIDADAS
				INSCRITAS EM	INSCRITAS EM

DESPESAS PRIMÁRIAS	DOTAÇÃO		RESTOS A PAGAR		RESTOS A PAGAR	
	ATUALIZADA	NO BIMESTRE	ATÉ O BIMESTRE	NÃO PROCESSADOS NO ANO ATUAL	ATÉ O BIMESTRE DO ANO ANTERIOR	NÃO PROCESSADOS NO ANO ANTERIOR
DESPESAS CORRENTES (VIII)	13.535.877,33	2.137.734,52	13.535.873,60	0,00	12.724.611,17	0,59
Pessoal e encargos sociais	6.913.787,86	1.359.286,54	6.913.787,86	0,00	6.166.967,30	0,00
Juros e encargos da dívida (IX)	0,00	0,00	0,00	0,00	0,00	0,00
Outras despesas correntes	6.622.089,47	778.447,98	6.622.085,74	0,00	6.557.643,87	0,59
DESPESAS PRIMÁRIAS CORRENTES (X) = (VIII - IX)	13.535.877,33	2.137.734,52	13.535.873,60	0,00	12.724.611,17	0,59
DESPESAS DE CAPITAL (XI)	2.041.667,15	299.722,72	2.029.051,33	0,00	1.689.948,41	21.740,20
Investimentos	1.590.384,20	115.220,21	1.577.768,38	0,00	1.426.290,48	21.740,20
Inversões financeiras	0,00	0,00	0,00	0,00	0,00	0,00
Concessão de empréstimos (XII)	0,00	0,00	0,00	0,00	0,00	0,00
Aquisição de título de capital (XIII)	0,00	0,00	0,00	0,00	0,00	0,00
Amortização de dívida (XIV)	451.282,95	184.502,51	451.282,95	0,00	263.657,93	0,00
DESPESAS PRIMÁRIAS DE CAPITAL (XV) = (XI - XII - XIII - XIV)	1.590.384,20	115.220,21	1.577.768,38	0,00	1.426.290,48	21.740,20
Reserva de contingência (XVI)	22.000,00	0,00	0,00	0,00	0,00	0,00
Reserva do RPPS (XVII)	0,00	0,00	0,00	0,00	0,00	0,00
DESPESA PRIMÁRIA TOTAL (XVIII) = (X + XV + XVI + XVII)	15.148.261,53	2.252.954,73	15.113.641,98	15.113.641,98	14.172.642,44	14.172.642,44
RESULTADO PRIMÁRIO (XIX) = (VII - XVIII)	-465.134,65	1.461.584,87	460.129,55	460.129,55	-230.151,84	-230.151,84
SALDOS DE EXERCÍCIOS ANTERIORES	-	-	-	-	-	-
DISCRIMINAÇÃO DA META FISCAL						
META DE RESULTADO PRIMÁRIO FIXADA NO ANEXO DE METAS FISCAIS DA LDO PARA O EXERCÍCIO DE REFERÊNCIA			0,00			


Joaquim Soares Neto
Prefeito Municipal de Altaneira


Aivaldo Soares Teles
Secretário de Administração e Finanças
CPF: 415.125.103-00



HAMIL COMT. L ASSISS. LTDA - ME
CPF: 10.740.431/0001-36
ANTÔNIO AYARTANHAS DE SOUSA
SOCIO ADMINISTRADOR

PODER / ÓRGÃO	RESTOS A PAGAR PROCESSADOS				RESTOS A PAGAR NÃO PROCESSADOS					
	INSCRITOS		INSCRITOS		INSCRITOS		INSCRITOS			
	EM EXERCÍCIOS ANTERIORES	EM 31 DE DEZ. EXERC. ANTERIOR	CANCELADOS	PAGOS	A PAGAR	EM EXERCÍCIOS ANTERIORES	EM 31 DE DEZ. EXERC. ANTERIOR	CANCELADOS	PAGOS	A PAGAR
RESTOS A PAGAR (EXCETO INTRA ORÇAMENTÁRIO (I))	43.910,85	678.496,14	0,00	607.201,03	115.205,96	6.227,90	21.740,79	21.740,20	0,00	6.228,49
Executivo	37.448,96	678.496,14	0,00	607.201,03	108.744,07	5.627,90	21.740,79	21.740,20	0,00	5.628,49
2010-SEC. DE GOVERNO E INFRA ESTRUTURA	1.498,92	0,00	0,00	0,00	1.498,92	0,00	0,00	0,00	0,00	0,00
2010-SEC. DE EDUCACAO, CULT, TUR, E DESP	4.967,19	0,00	0,00	0,00	4.967,19	0,00	0,00	0,00	0,00	0,00
2010-SECRETARIA DE SAUDE	22.675,10	0,00	0,00	0,00	22.675,10	0,00	0,00	0,00	0,00	0,00
2010-SECRETARIA DE TRABALHO E ACOO SOCIA	769,65	0,00	0,00	0,00	769,65	0,00	0,00	0,00	0,00	0,00
2010-SECRETARIA DE INFRAESTRUTURA E OBRA	0,00	0,00	0,00	0,00	0,00	2.127,90	0,00	0,00	0,00	2.127,90
2010-SECRETARIA DE CULTURA, TURISMO E DES	39,50	0,00	0,00	0,00	39,50	0,00	0,00	0,00	0,00	0,00
2010-SECRETARIA DE ADMINISTRACAO E FINAN	7.498,60	0,00	0,00	0,00	7.498,60	0,00	0,00	0,00	0,00	0,00
2010-SEC. DE AGRICULTURA E MEIO AMBIENTE	0,00	0,00	0,00	0,00	0,00	3.500,00	0,00	0,00	0,00	3.500,00
2011-SECRETARIA DE GOVERNO	0,00	64.248,01	0,00	38.901,52	25.346,49	0,00	0,00	0,00	0,00	0,00
2011-SECRETARIA DE EDUCACAO	0,00	371.181,87	0,00	353.654,71	17.527,16	0,00	0,00	0,00	0,00	0,00
2011-SECRETARIA DE SAUDE	0,00	95.129,32	0,00	83.397,48	11.731,84	0,00	0,59	0,00	0,00	0,59
2011-SECRETARIA DE TRABALHO E ACOO SOCIA	0,00	35.304,26	0,00	31.880,25	3.424,01	0,00	0,00	0,00	0,00	0,00
2011-SECRETARIA DE INFRAESTRUTURA E OBRA	0,00	290,49	0,00	0,00	290,49	0,00	0,00	0,00	0,00	0,00
2011-SECRETARIA DE CULTURA, TURISMO E DES	0,00	48.646,71	0,00	43.058,16	5.588,55	0,00	21.740,20	21.740,20	0,00	0,00
2011-SECRETARIA DE ADMINISTRACAO E FINAN	0,00	46.614,71	0,00	45.337,14	1.277,57	0,00	0,00	0,00	0,00	0,00
2011-SEC. DE AGRICULTURA E MEIO AMBIENTE	0,00	17.080,77	0,00	10.971,77	6.109,00	0,00	0,00	0,00	0,00	0,00
Legislativo	6.461,89	0,00	0,00	0,00	6.461,89	600,00	0,00	0,00	0,00	600,00
2010-CMARA MUNICIPAL	6.461,89	0,00	0,00	0,00	6.461,89	600,00	0,00	0,00	0,00	600,00
Judiciário	0,00	0,00	0,00	0,00	0,00	0,00	0,00	0,00	0,00	0,00
Ministério Público	0,00	0,00	0,00	0,00	0,00	0,00	0,00	0,00	0,00	0,00
RESTOS A PAGAR (INTRA ORÇAMENTÁRIO (II))	0,00	0,00	0,00	0,00	0,00	0,00	0,00	0,00	0,00	0,00
TOTAL (III)=(I)+(II)	43.910,85	678.496,14	0,00	607.201,03	115.205,96	6.227,90	21.740,79	21.740,20	0,00	6.228,49


RELATÓRIO RESUMIDO DA EXECUÇÃO ORÇAMENTÁRIO
DEMONSTRATIVO DOS RESTOS A PAGAR
POR PODER E ÓRGÃO
ORÇAMENTOS FISCAL E DA SEGURIDADE SOCIAL
6º bimestre de 2012 (Novembro a Dezembro)

NOTAS: - Os movimentos de 'liquidação de restos a pagar', 'anulação de liquidação de restos a pagar',
'anulação de pagamento' e 'reinscrição' não possuem colunas específicas neste modelo do STN,
tendo sido alocados na coluna mais semelhante.

- Mesmo que o balanço de 2012 esteja encerrado, neste relatório não constam os restos a pagar inscritos em 2012


Joaquim Soares Neto
Prefeito Municipal de Altaneira



Ariovaldo Soares Teles
Secretário de Administração e Finanças
CPF: 415.125.103-00


RÁBIL CONT. E ASSESS. LTDA - ME
CNPJ - 10.345.451/0001-38
ANTÔNIO AVATTAHNAS DE SOUSA
SÓCIO ADMINISTRADOR



RELATÓRIO RESUMIDO DA EXECUÇÃO ORÇAMENTÁRIA
 DEMONSTRATIVO DAS RECEITAS DE IMPOSTOS E
 DAS DESPESAS PRÓPRIAS COM SAÚDE
 ORÇAMENTOS FISCAL E DA SEGURIDADE SOCIAL
 6º bimestre de 2012 (Novembro a Dezembro)

	3.279.830,00	3.720.120,35	3.720.120,35	100,00
TOTAL DE DESPESAS (IV)				
DESPESAS PRÓPRIAS COM AÇÕES E SERVIÇOS PÚBLICOS DE SAÚDE				
	DOTAÇÃO INICIAL	DOTAÇÃO ATUALIZADA	DESP. LIQUID. ATÉ O BIMESTRE (d)	INSCRITAS EM RESTOS A PAGAR NÃO PROCESSADOS (e)
				§ ((d+e)/(total d+ total e)) x 100
DESPESAS COM SAÚDE (V) = (IV)	3.279.830,00	3.720.120,35	3.720.120,35	100,00
() DESPESAS COM INATIVOS E PENSIONISTAS	0,00	0,00	0,00	0,00
() DESPESAS CUSTEADAS COM OUTROS RECURSOS DESTINADOS À SAÚDE	1.736.487,54	1.736.487,54	1.736.487,54	46,68
Recursos de transferências do sistema único de saúde - SUS	1.726.079,57	1.726.079,57	1.726.079,57	46,40
Recursos de operações de crédito	0,00	0,00	0,00	0,00
Outros recursos	10.407,97	10.407,97	10.407,97	0,28
() RESTOS A PAGAR INSCRITOS NO EXERCÍCIO SEM DISPONIBILIDADE FINANCEIRA DE RECURSOS PRÓPRIOS VINCULADOS			0,00	0,00
TOTAL DE DESPESAS PRÓPRIAS COM AÇÕES E SERVIÇOS PÚBLICOS DE SAÚDE (VI)	1.543.342,46	1.983.632,81	1.983.632,81	53,32
CONTROLE DE RESTOS A PAGAR VINCULADOS À SAÚDE INSCRITOS EM EXERCÍCIOS ANTERIORES				
RESTOS A PAGAR INSCRITOS COM DISPONIBILIDADE FINANCEIRA DE RECURSO PRÓPRIO VINCULADO				
INSCRITOS EM EXERC. ANTERIORES				
CANCELADO NO EXERC. ATUAL (h)			117.805,01	0,00
RESTOS A PAGAR DE DESPESAS PRÓPRIAS COM AÇÕES E SERVIÇOS PÚBLICOS DE SAÚDE (VII)				
PARTICIPAÇÃO DAS DESPESAS COM AÇÕES E SERVIÇOS PÚBLICOS DE SAÚDE NA RECEITA DE IMPOSTOS LÍQUIDA E TRANSFERÊNCIAS CONSTITUCIONAIS E LEGAIS - LIMITE CONSTITUCIONAL (%) ((VI VII(h))/I)*100				24,15
DESPESAS COM SAÚDE (por subfunção)				
	DOTAÇÃO INICIAL	DOTAÇÃO ATUALIZADA	DESP. LIQUID. ATÉ O BIMESTRE (i)	INSCRITAS EM RESTOS A PAGAR NÃO PROCESSADOS (j)
				§ ((i+j)/(total i+ total j)) x 100
Atenção básica	888.500,00	981.099,94	981.099,94	0,00
Assistência hospitalar e ambulatorial	772.500,00	1.595.351,71	1.595.351,71	0,00
Suporte profilático e terapêutico	37.500,00	0,00	0,00	0,00
Vigilância sanitária	0,00	0,00	0,00	0,00
Vigilância epidemiológica	108.280,00	173.814,54	173.814,54	0,00
Alimentação e nutrição	0,00	0,00	0,00	0,00
Outras subfunções	1.473.000,00	969.854,16	969.854,16	0,00

TOTAL DE DESPESAS	3.279.830,00	3.720.120,35	3.720.120,35	100,00
-------------------	--------------	--------------	--------------	--------


Joaquim Soares Neto
Prefeito Municipal de Altaneira


Ariovaldo Soares Teles
Secretário de Administração e Finanças
CPF: 415.125.103-00


RAML CONT. E ASSESS. LTDA - ME
CNPJ - 18.949.331/0001-38

ANTÔNIO AVELAR ALVES DE SOUSA
SÓCIO ADMINISTRADOR

RP00 - ANEXO X (Lei 9.394/1996, Art.72)

RECEITAS DO ENSINO

RECEITA RESULTANTE DE IMPOSTOS	PREVISÃO INICIAL	PREVISÃO ATUALIZADA (a)	RECEITAS REALIZADAS		
			NO BIMESTRE	ATÉ O BIMESTRE (b)	(c) = (b/a)x100
1 - RECEITAS DE IMPOSTOS	348.100,00	348.100,00	141.548,37	803.608,02	230,86
1.1 - Receita resultante do imposto sobre a Propriedade Predial e Territorial Urbana - IPTU	4.700,00	4.700,00	2.194,05	2.674,45	56,90
1.1.1 - IPTU	1.800,00	1.800,00	1.427,00	1.503,70	83,54
1.1.2 - Multa, juros de mora e outros encargos do IPTU	200,00	200,00	0,00	0,00	0,00
1.1.3 - Dívida ativa do IPTU	2.500,00	2.500,00	767,05	1.083,95	43,36
1.1.4 - Multa, juros de mora, atualização monetária e outros encargos da dívida ativa do IPTU	200,00	200,00	0,00	86,80	43,40
1.1.5 - Deduções da receita do IPTU	0,00	0,00	0,00	0,00	0,00
1.2 - Receita resultante do imposto sobre transmissão 'inter vivos' - ITBI	3.000,00	3.000,00	0,00	440,00	14,67
1.2.1 - ITBI	3.000,00	3.000,00	0,00	440,00	14,67
1.2.2 - Multa, juros de mora e outros encargos do ITBI	0,00	0,00	0,00	0,00	0,00
1.2.3 - Dívida ativa do ITBI	0,00	0,00	0,00	0,00	0,00
1.2.4 - Multa, juros de mora, atualização monetária e outros encargos da dívida ativa do ITBI	0,00	0,00	0,00	0,00	0,00
1.2.5 - Deduções da receita do ITBI	0,00	0,00	0,00	0,00	0,00
1.3 - Receita resultante do imposto sobre serviços de qualquer natureza - ISS	100.400,00	100.400,00	50.896,09	280.314,09	279,20
1.3.1 - ISS	100.000,00	100.000,00	50.896,09	280.314,09	280,31
1.3.2 - Multa, juros de mora e outros encargos do ISS	200,00	200,00	0,00	0,00	0,00
1.3.3 - Dívida ativa do ISS	0,00	0,00	0,00	0,00	0,00
1.3.4 - Multa, juros de mora, atualização monetária e outros encargos da dívida ativa do ISS	200,00	200,00	0,00	0,00	0,00
1.3.5 - Deduções da receita do ISS	0,00	0,00	0,00	0,00	0,00
1.4 - Receita resultante do imposto de renda retido na fonte - IRRF	240.000,00	240.000,00	88.458,23	520.179,48	216,74
1.4.1 - IRRF	240.000,00	240.000,00	88.458,23	520.179,48	216,74
1.4.2 - Multa, juros de mora e outros encargos do IRRF	0,00	0,00	0,00	0,00	0,00
1.4.3 - Dívida ativa do IRRF	0,00	0,00	0,00	0,00	0,00
1.4.4 - Multa, juros de mora, atualização monetária e outros encargos da dívida ativa do IRRF	0,00	0,00	0,00	0,00	0,00
1.4.5 - Deduções da receita do IRRF	0,00	0,00	0,00	0,00	0,00
1.5 - Receita resultante do imposto territorial rural - ITR	0,00	0,00	0,00	0,00	0,00
1.5.1 - ITR	0,00	0,00	0,00	0,00	0,00

RELATÓRIO RESUMIDO DA EXECUÇÃO ORÇAMENTÁRIA
 DEMONSTR. DAS RECEITAS E DESPESAS
 COM MANUTENÇÃO E DESENV. DO ENSINO - MDE
 ORÇAMENTOS FISCAL E DA SEGURIDADE SOCIAL
 6º bimestre de 2012 (Novembro a Dezembro)

	PREVISÃO		PREVISÃO ATUALIZADA		RECEITAS REALIZADAS		%
	INICIAL	(a)	NO BIMESTRE	ATÉ O BIMESTRE	(b)	(c) = (b/a)x100	
1.5.2 - Multa, juros de mora e outros encargos do ITR	0,00	0,00	0,00	0,00	0,00	0,00	0,00
1.5.3 - Dívida ativa do ITR	0,00	0,00	0,00	0,00	0,00	0,00	0,00
1.5.4 - Multa, juros de mora, atualização monetária e outros encargos da dívida ativa do ITR	0,00	0,00	0,00	0,00	0,00	0,00	0,00
1.5.5 - Deduções da receita do ITR	0,00	0,00	0,00	0,00	0,00	0,00	0,00
2 - RECEITA DE TRANSFERÊNCIAS CONSTITUCIONAIS E LEGAIS	10.445.792,50	10.445.792,50	1.877.029,69	8.880.055,55	8.880.055,55	85,01	85,01
2.1 - Cota parte do FPM	6.948.792,50	6.948.792,50	1.403.602,35	6.191.094,46	6.191.094,46	89,10	89,10
2.1.1 - Parcela referente à CF, art. 159, I, alínea b	6.948.792,50	6.948.792,50	1.403.602,35	6.191.094,46	6.191.094,46	89,10	89,10
2.1.2 - Parcela referente à CF, art. 159, I, alínea d	0,00	0,00	0,00	0,00	0,00	0,00	0,00
2.2 - Cota parte do ICMS	3.380.000,00	3.380.000,00	466.926,43	2.610.746,62	2.610.746,62	77,24	77,24
2.3 - ICMS - desoneração - L.C. 87/1996	18.000,00	18.000,00	1.890,02	11.340,12	11.340,12	63,00	63,00
2.4 - Cota parte IPI - Exportação	20.000,00	20.000,00	1.824,93	11.758,07	11.758,07	58,79	58,79
2.5 - Cota parte ITR	1.000,00	1.000,00	8,64	755,28	755,28	75,53	75,53
2.6 - Cota parte IPVA	78.000,00	78.000,00	2.777,32	54.361,00	54.361,00	69,69	69,69
2.7 - Cota parte IOF ouro	0,00	0,00	0,00	0,00	0,00	0,00	0,00
3 - TOTAL DA RECEITA DE IMPOSTOS (1 + 2)	10.793.892,50	10.793.892,50	2.018.578,06	9.683.663,57	9.683.663,57	89,71	89,71
RECEITAS ADICIONAIS PARA FINANCIAMENTO DO ENSINO							
4 - RECEITAS DE APLICAÇÃO FINANCEIRA DE OUTROS RECURSOS DE IMPOSTOS VINCULADOS AO ENSINO	0,00	0,00	0,00	0,00	0,00	0,00	0,00
5 - RECEITAS DE TRANSFERÊNCIAS DO FNDE	321.549,00	321.549,00	84.094,26	412.143,41	412.143,41	128,17	128,17
5.1 - Transferências do salário educação	117.000,00	117.000,00	25.020,20	150.254,21	150.254,21	128,42	128,42
5.2 - Outras transferências do FNDE	204.549,00	204.549,00	59.074,06	261.889,20	261.889,20	128,03	128,03
5.3 - Aplicação financeira dos recursos do FNDE	130.000,00	130.000,00	325.934,67	353.077,81	353.077,81	271,60	271,60
6 - RECEITAS DE TRANSFERÊNCIAS DE CONVÊNIOS	130.000,00	130.000,00	324.583,80	350.083,80	350.083,80	269,30	269,30
6.1 - Transferências de convênios	0,00	0,00	1.350,87	2.994,01	2.994,01	0,00	0,00
6.2 - Aplicação financeira dos recursos de convênios	0,00	0,00	0,00	0,00	0,00	0,00	0,00
7 - RECEITA DE OPERAÇÕES DE CRÉDITO	0,00	0,00	487,92	2.554,36	2.554,36	0,00	0,00
8 - OUTRAS RECEITAS PARA FINANCIAMENTO DO ENSINO	0,00	0,00	0,00	0,00	0,00	0,00	0,00
9 - TOTAL DAS RECEITAS ADICIONAIS PARA FINANCIAMENTO DO ENSINO (4+5+6+7+8)	451.549,00	451.549,00	410.516,85	767.775,58	767.775,58	170,03	170,03

FUNDEB	PREVISÃO		PREVISÃO		RECEITAS REALIZADAS	
	INICIAL	(a)	NO BIMESTRE	ATÉ O BIMESTRE	(b)	(c) = (b/a)x100
9 - TOTAL DAS RECEITAS ADICIONAIS PARA FINANCIAMENTO DO ENSINO (4+5+6+7+8)	451.549,00	451.549,00	410.516,85	767.775,58	767.775,58	170,03

RELATÓRIO RESUMIDO DA EXECUÇÃO ORÇAMENTÁRIA
 DEMONSTR. DAS RECEITAS E DESPESAS
 COM MANUTENÇÃO E DESENV. DO ENSINO - MDE
 ORÇAMENTOS FISCAL E DA SEGURIDADE SOCIAL
 6º bimestre de 2012 (Novembro a Dezembro)

RECEITAS DO FUNDEB	INICIAL	ATUALIZADA	NO BIMESTRE	ATÉ O BIMESTRE	%
	(a)	(b)	(c)	(d)	(e) = (b/a)x100
10 - RECEITAS DESTINADAS AO FUNDEB					
10.1 - Cota parte FPM destinado ao Fundeb (20% de 2.1.1.1)	2.089.158,50	2.089.158,50	320.475,37	1.720.880,34	82,37
10.2 - Cota parte ICMS destinado ao Fundeb (20% de 2.2)	1.389.758,50	1.389.758,50	225.789,89	1.183.088,01	85,13
10.3 - Cota parte ICMS desonerado ao Fundeb (20% de 2.3)	676.000,00	676.000,00	83.151,05	511.376,33	75,65
10.4 - Cota parte IPI destinado ao Fundeb (20% de 2.4)	3.600,00	3.600,00	378,00	2.268,00	63,00
10.5 - Cota parte IPTU destinado ao Fundeb (20% de 2.5)	4.000,00	4.000,00	364,99	2.351,65	58,79
10.5 - Cota parte IPVA destinado ao Fundeb (20% de 2.6)	200,00	200,00	1,72	151,02	75,51
10.5 - Cota parte ITR destinado ao Fundeb (20% de 1.5 + 2.5)	15.600,00	15.600,00	10.789,72	21.645,33	138,75
10.5 - Cota parte IPVA destinado ao Fundeb (20% de 2.6)	3.317.543,88	3.317.543,88	757.977,31	3.899.861,28	117,55
11 - RECEITAS RECEBIDAS DO FUNDEB					
11.1 - Transferência de recursos do Fundeb	2.468.252,65	2.468.252,65	515.736,03	2.874.879,45	116,47
11.2 - Complementação da União ao Fundeb	849.291,23	849.291,23	241.893,20	1.017.520,78	119,81
11.3 - Receita de aplicação financeira dos recursos do Fundeb	0,00	0,00	348,08	7.461,05	0,00
12 - RESULTADO LÍQUIDO DAS TRANSFERÊNCIAS DO FUNDEB (11.1 - 10)	379.094,15	379.094,15	195.260,66	1.153.999,11	304,41

(SE RESULTADO LÍQUIDO DA TRANSFERÊNCIA (11)>0) = ACRÉSCIMO RESULTANTE DAS TRANSFERÊNCIAS DO FUNDEB
 (SE RESULTADO LÍQUIDO DA TRANSFERÊNCIA (11)<0) = DECRÉSCIMO RESULTANTE DAS TRANSFERÊNCIAS DO FUNDEB

DESPESAS DO FUNDEB	DOTAÇÃO		DESPESAS LIQUIDADAS		INSCRITAS EM	
	INICIAL	ATUALIZADA	NO BIMESTRE	ATÉ O BIMESTRE	RESTOS A PAGAR	%
	(d)	(e)	(f)	(g)	(h)	(i) = ((e+f)/d) x 100
13-PAGAMENTO DOS PROFISSIONAIS DO MAGISTÉRIO	2.792.113,71	3.180.494,44	448.905,79	3.180.494,44	0,00	100,00
13.1 - Com educação infantil	0,00	0,00	0,00	0,00	0,00	0,00
13.2 - Com educação fundamental	2.792.113,71	3.180.494,44	448.905,79	3.180.494,44	0,00	100,00
14-OUTRAS DESPESAS	575.430,17	655.472,03	67.412,74	655.472,03	0,00	100,00
14.1 - Com educação infantil	0,00	0,00	0,00	0,00	0,00	0,00
14.2 - Com educação fundamental	575.430,17	655.472,03	67.412,74	655.472,03	0,00	100,00
15 - Total de despesas do Fundeb	3.367.543,88	3.835.966,47	516.318,53	3.835.966,47		100,00

DEDUÇÕES PARA FINS DO LIMITE DO FUNDEB PARA PAGAMENTO DOS PROFISSIONAIS DO MAGISTÉRIO

DEDUÇÕES PARA FINS DO LIMITE DO FUNDEB PARA PAGAMENTO DOS PROFISSIONAIS DO MAGISTÉRIO	VALOR
16- Restos a pagar inscritos no exercício sem disponibilidade financeira de recursos do Fundeb	20.521,01
17- Despesas custeadas com o 'superavit' financeiro do exercício anterior, do Fundeb	0,00
18- Total de deduções consideradas para fins do limite do Fundeb (16+17)	20.521,01

	71,99
19-Mínimo de 60% do Fundeb na remuneração do magistério com educação infantil e ensino fundamental ((13-18)/(11 x 100))*	
CONTROLE DA UTILIZAÇÃO DE RECURSOS NO EXERCÍCIO SUBSEQUENTE	
	VALOR
20-Recursos recebidos do fundeb em exercício anterior que não foram utilizados	0,00
21-Despesas custeadas com o saldo do item 20 até o bimestre atual	0,00

MANUTENÇÃO E DESENVOLVIMENTO DO ENSINO - DESPESAS CUSTEADAS COM A RECEITA RESULTANTE DE IMPOSTOS E RECURSOS DO FUNDEB

	PREVISÃO INICIAL		PREVISÃO ATUALIZADA		RECEITAS REALIZADAS	
	(a)	(b)	(c)	(d)	(e)	(f)
RECEITAS COM AÇÕES TÍPICAS DE MDE						
22-Impostos e transferências destinadas à MDE (25% de 3)	2.698.473,13	2.698.473,13	504.644,52	2.420.915,89	89,71	

DESPESAS COM AÇÕES TÍPICAS DE MDE

	DOTAÇÃO INICIAL		DOTAÇÃO ATUALIZADA		DESPESAS LIQUIDADAS		INSCRITAS EM RESTOS A PAGAR NÃO PROCESSADOS		(g) = ((e+f)/d) x 100
	(d)	(e)	(f)	(g)	(h)	(i)	(j)		
23-Educação infantil									
23.1 - Despesas custeadas com recursos do Fundeb	0,00	0,00	0,00	0,00	0,00	0,00	0,00	0,00	0,00
23.2 - Despesas custeadas com outros recursos de impostos	0,00	0,00	0,00	0,00	0,00	0,00	0,00	0,00	0,00
24-Ensino fundamental									
24.1 - Despesas custeadas com recursos do Fundeb	3.729.543,88	3.835.966,47	516.318,53	3.835.966,47	0,00	0,00	0,00	0,00	100,00
24.2 - Despesas custeadas com outros recursos de impostos	3.367.543,88	3.835.966,47	516.318,53	3.835.966,47	0,00	0,00	0,00	0,00	100,00
25-Ensino médio	362.000,00	0,00	0,00	0,00	0,00	0,00	0,00	0,00	0,00
26-Ensino superior	0,00	0,00	0,00	0,00	0,00	0,00	0,00	0,00	0,00
27-Ensino profissional não integrado ao ensino regular	0,00	0,00	0,00	0,00	0,00	0,00	0,00	0,00	0,00
28-Outras	0,00	0,00	0,00	0,00	0,00	0,00	0,00	0,00	0,00
29 - Total de despesas com ações típicas de MDE	3.729.543,88	3.835.966,47	516.318,53	3.835.966,47	3.835.966,47	100,00			


DEDUÇÕES CONSIDERADAS PARA FINS DO LIMITE CONSTITUCIONAL DO MDE

	VALOR
30-Resultado líquido das transferências do Fundeb	1.153.999,11
31-Despesas custeadas com a complementação do Fundeb no exercício	1.017.520,78
32-Receita de aplicação financeira dos recursos do Fundeb até o bimestre	7.461,05

33-Despesas custeadas com superavit financeiro do exercício anterior do Fundeb									0,00	
34-Despesas custeadas com o 'superavit' financeiro do exercício anterior, de outros recursos de impostos									108.765,54	
35-Restos a pagar inscritos no exercício sem disponibilidade financeira									0,00	
36-Cancelamento no exercício de restos a pagar inscritos com dispon. de recursos de impostos vinculados ao ensino									0,00	
37-Total das deduções para fins do limite constitucional									2.287.746,48	
38-Total das despesas para fins de limite ((23 + 24) - 37)									1.548.219,99	
39-Mínimo de 25% das receitas resultantes de impostos em MDE (38/3 x 100)%										25,01
OUTRAS INFORMAÇÕES PARA CONTROLE										
40 - Despesas custeadas com a aplicação financeira de outros recursos impostos vinculados ao ensino		0,00		0,00					0,00	0,00
41 - Despesas custeadas com a contribuição social do salário educação		150.254,21		150.254,21					150.254,21	100,00
42 - Despesas custeadas com operações de crédito		0,00		0,00					0,00	0,00
43 - Despesas custeadas com outras receitas para financiamento do ensino		872.753,72		872.753,72					872.753,72	100,00
44 - Total de outras despesas custeadas com receitas adicionais para financiamento do ensino (40+41+42+43)		1.023.007,93		1.023.007,93					1.023.007,93	100,00
45 - Total geral de despesas com MDE (29+44)		4.752.551,81		4.858.974,40					685.579,19	100,00
RESTOS A PAGAR INSCRITOS COM DISPONIBILIDADE FINANCEIRA DE RECURSOS DE IMPOSTOS VINCULADOS AO ENSINO										
46 - Restos a pagar de despesas com MDE									14.878,91	0,00
FLUXO FINANCEIRO DOS RECURSOS										
38-SALDO FINANCEIRO DO FUNDEB EM 31 DE DEZEMBRO DO EXERCÍCIO ANTERIOR									344.260,43	0,00
38.1-(+) INGRESSO DE RECURSOS DO FUNDEB ATÉ O BIMESTRE									3.892.400,23	0,00
38.2-() PAGAMENTOS EFETUADOS ATÉ O BIMESTRE									4.060.604,69	0,00
38.3-(+) RECEITA DE APLICAÇÃO FINANCEIRA DOS RECURSOS DO FUNDEB ATÉ O BIMESTRE									7.461,05	0,00
39-(-) SALDO FINANCEIRO DO FUNDEB NO EXERCÍCIO ATUAL									183.517,02	0,00

Notas: - O item 35 exibirá, nos bimestres anteriores a dezembro, o 'valor liquidado e a pagar' sem disponibilidade financeira, para que já se tenha uma 'prévia' do valor que que será deduzido em dezembro. Isto permite que se tenha conhecimento antecipado de deduções que só seriam exibidas em dezembro.

Joaquim Soares Neto
Prefeito Municipal de Altaneira


Ariovaldo Soares Teles
Secretário de Administração e Finanças
CPF: 415.125.103-00

RAMIL COMT. E ASS. LTDA - ME
CNPJ - 10.840.311/0001-38
ANTÔNIO AVANTANHAS DE SOUSA
SÓCIO ADMINISTRADOR


REDO - ANEXO XVII (Lei no. 11.079 de 30.12.2004, arts 22,25 e 28)

R\$ 1,00

ESPECIFICAÇÃO	REGISTROS EFETUADOS EM										
	SALDO TOTAL EM 31 DE DEZEMBRO DO EXERCÍCIO ANTERIOR	EXERCÍCIO ATUAL									
	(a)	(b)									
		(c) = (a+b)									
TOTAL DE ATIVOS											
Direitos futuros											
Ativos contabilizados na SPE											
Contrapartida para provisões de PPP											
TOTAL DE PASSIVOS (I)											
Obrigações não relacionadas a serviços											
Contrapartida para ativos da SPE											
Provisões de PPP											
GARANTIAS DE PPP (II)											
SALDO LÍQUIDO DE PASSIVOS DE PPP (III) = (I II)											
PASSIVOS CONTINGENTES											
Contraprestações futuras											
Riscos não provisionados											
Outros passivos contingentes											
ATIVOS CONTINGENTES											
Serviços futuros											
Outros ativos contingentes											
DESPESAS DE PPP	EXERCÍCIO	EXERCÍCIO	<EC + 1>	<EC + 2>	<EC + 3>	<EC + 4>	<EC + 5>	<EC + 6>	<EC + 7>	<EC + 8>	<EC + 9>

	ANTERIOR	CORRENTE (EC)						
Do ente federado								
Das estatais não dependentes								
TOTAL DAS DESPESAS								
RECEITA CORRENTE LÍQUIDA (RCL)								
TOTAL DAS DESPESAS / RCL (%)								
Nota:								
Fonte:								

Joaquim Soares Neto
 Prefeito Municipal de Altaneira


 Aivaldo Soares Teles
 Secretário de Administração e Finanças
 CPF: 415.123.103-00


RAIOL CONT. E ASSESS. LTDA - ME
 CNPJ - 10.940.451/0001-84
 ANTONIO AVANTANHAS DE SOUSA
 SÓCIO ADMINISTRADOR

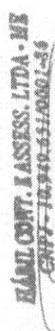
RREO - ANEXO XI (LRF, Art.53, parágrafo 1, inciso I)

R\$ 1,00

RECEITAS	PREVISÃO ATUALIZADA (a)	RECEITAS REALIZADAS Até o bimestre (b)	SALDO A REALIZAR (a b)
RECEITAS DE OPERAÇÕES DE CRÉDITO (I)	0,00	0,00	0,00
DESPESAS	DOTAÇÃO ATUALIZADA (d)	DESPESAS EXECUTADAS Até o Bimestre	SALDO A EXECUTAR (g) = (d) - (e+f)
		LIQUIDADAS	
		INSCRITAS EM RESTOS A PAGAR NÃO PROCESSADOS (f)	
DESPESAS DE CAPITAL	2.041.667,15	2.029.051,33	12.615,82
() Incentivos Fiscais a Contribuinte	0,00	0,00	0,00
() Incentivos Fiscais a Contribuinte por Instituições Financeiras	0,00	0,00	0,00
DESPESAS DE CAPITAL LÍQUIDAS (II)	2.041.667,15	2.029.051,33	12.615,82
RESULTADO PARA APURAÇÃO DA REGRA DE OURO (III) = (I II)	-2.041.667,15	-2.029.051,33	-12.615,82

Joaquim Soares Neto
 Prefeito Municipal de Altaneira


 Ariovaldo Soares Teles
 Secretário de Administração e Finanças
 CPF. 415.125.103-00



 RAUL CONTI, I ASSESS. LTDA - ME
 CNPJ-16.949.441/0001-36
 ANTONIO AVANHANHAS DE SOUSA
 SOCIO ADMINISTRADOR


Ceará
 Governo Municipal de Altaneira
 Consolidado

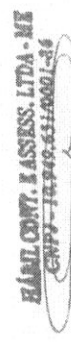
RELATÓRIO RESUMIDO DA EXECUÇÃO ORÇAMENTÁRIA
 DEMONSTRATIVO DA PROJEÇÃO ATUARIAL DO REGIME PRÓPRIO DE PREVIDÊNCIA SOCIAL DOS SERVIDORES PÚBLICOS
 ORÇAMENTOS FISCAL E DA SEGURIDADE SOCIAL
 6º bimestre de 2012 (Novembro a Dezembro)

PREO - ANEXO XIII (LRF, Art 53, § 10, inciso II) R\$ 1,00

EXERCÍCIO	RECEITAS PREVIDENCIÁRIAS (a)	DESPESAS PREVIDENCIÁRIAS (b)	RESULTADO PREVIDENCIÁRIO (c)=(a-b)	SALDO FINANCEIRO DO EXERCÍCIO (d)='d' exercício anterior) + (c)


 Joaquim Soares Neto
 Prefeito Municipal de Altaneira


 Ariovaldo Soares Teles
 Secretário de Administração e Finanças
 CPF: 415.125.103-00


 HAMIL COMPT. E ASSESS. LTDA - ME
 CNPJ - 14.749.631/0001-86
 ANTONIO AVARETANHAS DE SOUSA
 SÓCIO ADMINISTRADOR

RECEITAS	PREVISÃO ATUALIZADA (a)	RECEITAS REALIZADAS (b)	SALDO A REALIZAR (c) = (a - b)
RECEITAS DE CAPITAL - ALIENAÇÃO DE ATIVOS	10.000,00	0,00	10.000,00
Alienação de bens móveis	10.000,00	0,00	10.000,00
Alienação de bens imóveis	0,00	0,00	0,00
DESPESAS			
DESPESAS EXECUTADAS Até o Bimestre			
(APLICAÇÃO DOS RECURSOS DA ALIENAÇÃO DE ATIVOS)	DOTAÇÃO ATUALIZADA	LÍQUIDADAS	SALDO A EXECUTAR
		INSCRITAS EM RESTOS A PAGAR NÃO PROCESSADOS (f)	(g) = (d) - (e+f)
DESPESAS DE CAPITAL			
Investimentos			
Inversões financeiras			
Amortização de dívidas			
DESPESAS CORRENTES DO REGIME DE PREVIDÊNCIA			
Regime Próprio de Previdência dos Servidores			
SALDO FINANCEIRO A APLICAR		<EXERCÍCIO>	SALDO ATUAL
		(1) = (b) - (e+f)	(j) = (h+i)
VALOR (III)			

Joaquim Soares Neto
 Prefeito Municipal de Altaneira

Anivaldo Soares Teles
 Secretário de Administração e Finanças
 CPF: 415.325.103-00

RABIL CONT. & ASSESS. LTDA - ME
 CNPJ - 12.940.831/0001-35
 ANTONIO AVATANHAS DE SOUSA
 SÓCIO ADMINISTRADOR

RRF, Art 48, Anexo XVIII

R\$ 1,00

BALANÇO ORÇAMENTÁRIO		No Bimestre	Até o Bimestre
RECEITAS			
Previsão Inicial da Receita	-	14.818.126,88	
Previsão Atualizada da Receita	-	14.818.126,88	
Receitas Realizadas	3.718.159,95	15.603.956,26	
Deficit Orçamentário	-	0,00	
Saldos de Exercícios Anteriores (Utilizados para créditos Adicionais)	-	0,00	
DESPESAS			
Dotação inicial	-	14.818.126,88	
Créditos Adicionais	-	781.417,60	
Dotação Atualizada	-	15.599.544,48	
Despesas Empenhadas	1.850.643,14	15.564.924,93	
Despesas Executadas	2.437.457,24	15.564.924,93	
Liquidadas	2.437.457,24	15.564.924,93	
Inscritas em restos a pagar não processados	-	0,00	
Superavit Orçamentário	-	39.031,33	
DESPESAS POR FUNÇÃO/SUBFUNÇÃO			
Despesas Empenhadas	1.850.643,14	15.564.924,93	
Despesas Executadas	2.437.457,24	15.564.924,93	
Liquidadas	2.437.457,24	15.564.924,93	
Inscritas em restos a pagar não processados	-	0,00	
RECEITA CORRENTE LÍQUIDA - RCL			
Receita Corrente Líquida	-	15.258.786,26	
RECEITAS E DESPESAS DOS REGIMES DE PREVIDÊNCIA			
Regime Próprio de Previdência Social dos Servidores Públicos			
Receitas Previdenciárias Realizadas (IV)	0,00	0,00	
Despesas Previdenciárias Executadas (V)	0,00	0,00	
Liquidadas	0,00	0,00	
Inscritas em restos a pagar não liquidadas	-	0,00	
Resultado Previdenciário (VI) = (IV - V)	0,00	0,00	

RESULTADOS NOMINAL E PRIMÁRIO

	Meta fixada no AMF da LDO (a)	Resultado apurado até o bimestre (b)	% em relação à meta (b/a)
Resultado Nominal	0,00	546.211,77	0,00 %
Resultado Primário	0,00	460.129,55	0,00 %

RESTOS A PAGAR POR PODER E MINISTÉRIO PÚBLICO

	Inscrição	Cancelamento Até o Bimestre	Pagamento Até o Bimestre	Saldo a Pagar
RESTOS A PAGAR PROCESSADOS				
Poder Executivo	715.945,10	0,00	607.201,03	108.744,07
Poder Legislativo	6.461,89	0,00	0,00	6.461,89
Poder Judiciário	0,00	0,00	0,00	0,00
Ministério Público	0,00	0,00	0,00	0,00
RESTOS A PAGAR NÃO PROCESSADOS				
Poder Executivo	27.368,69	21.740,20	0,00	5.628,49
Poder Legislativo	600,00	0,00	0,00	600,00
Poder Judiciário	0,00	0,00	0,00	0,00
Ministério Público	0,00	0,00	0,00	0,00
TOTAL	750.375,68	21.740,20	607.201,03	121.434,45

DESPESAS COM AÇÕES TÍPICAS DE MANUTENÇÃO E DESENVOLVIMENTO DO ENSINO

	Valor Apurado Até o Bimestre	Limites Constitucionais Anuais	% Aplicado Até	
			Mínimo a Aplicar no Exercício	o Bimestre
Mínimo Anual de 25% das receitas de imposto na manutenção e desenvolvimento do Ensino	1.548.219,99		25%	25,01
Mínimo Anual de 60% do FUNDEB na Remuneração do Magistério com Educ. Infantil e Ensino Fundamental	3.159.973,43		60%	71,99

RECEITAS DE OPERAÇÕES DE CRÉDITO E DESPESAS DE CAPITAL

	Valor Apurado Até o Bimestre	Saldo a Realizar
Receitas de operações de Crédito	0,00	0,00
Despesa de Capital Líquida	2.029.051,33	12.615,82

PROJEÇÃO ATUARIAL DOS REGIMES DE PREVIDÊNCIA	100.º EXERCÍCIO			200.º EXERCÍCIO			350.º EXERCÍCIO		
Regime Geral de Previdência Social									
Receitas Previdenciárias (I)									
Despesas Previdenciárias (II)									
Resultado Previdenciário (I - II)									
Regime Próprio de Previdência Social dos Servidores Públicos									
Receitas Previdenciárias (IV)									
Despesas Previdenciárias (V)									
Resultado Previdenciário (IV - V)									


RECEITAS DA ALIENAÇÃO DE ATIVOS E APLICAÇÃO DOS RECURSOS	Valor Apurado Até o Bimestre	Saldo a Realizar
Receita de Capital Resultante da Alienação de Ativos	0,00	10.000,00
Aplicação dos Recursos da Alienação de Ativos		


DESPESAS COM AÇÕES E SERVIÇOS PÚBLICOS DE SAÚDE	Limites Constitucionais Anuais	
	Valor Apurado Até o Bimestre	% Aplicado Até o Bimestre
Despesas Próprias com Ações e Serviços Públicos de Saúde	1.983.632,81	15,00 %
Liquidadas	1.983.632,81	-
Inscritas em restos a pagar não processados	0,00	-


DESPESAS DE CARÁTER CONTINUADO DERIVADAS DE PPP	Valor Apurado no Exercício Corrente
Despesas de Caráter Continuo Derivadas de PPP	
Total das Despesas / RCL (%)	%

RELATÓRIO RESUMIDO DA EXECUÇÃO ORÇAMENTÁRIA
DEMONSTRATIVO SIMPLIFICADO DO REL. RESUMIDO DA EXECUÇÃO ORÇAMENTÁRIA
ORÇAMENTOS FISCAL E DA SEGURIDADE SOCIAL
6º bimestre de 2012 (Novembro a Dezembro)

FONTE:


Joaquim Soares Neto
Prefeito Municipal de Altaneira


Ariovaldo Soares Teles
Secretário de Administração e Finanças
CPF: 415.125.103-00


FÁBIO CONTI, J. ASSESS. LTDA - ME
CPF: 74.948.411/0001-34
ANTÔNIO AVANTANHAS DA SILVA
SOCIO ADMINISTRADOR