


CERTIDÃO DE PUBLICAÇÃO

Para os devidos fins de prova junto ao Tribunal de Contas dos Municípios do Ceará – TCM, em especial para atendimento das exigências da Instrução Normativa n.º 03/2000 do TCM/CE., **CERTIFICAMOS** que o **Relatório Resumido da Execução Orçamentária - R.R.E.O.**, relativo ao **5º Bimestre de 2015**, foi publicado através de afixação em FLANELÓGRAFO na sede desta prefeitura em 27 de Novembro de 2015, como também divulgado através do site do município: www.altaneira.ce.gov.br, cumprindo assim as determinações da Lei Complementar 101/2000 (Lei de Responsabilidade Fiscal), nos termos do Art. 48, como também da Constituição Estadual e da decisão do STJ, proferida no recurso especial n.º 105.232(96/0056484-5/CEARÁ), tendo em vista ausência de diário oficial.

Paço da Prefeitura Municipal de ALTANEIRA(CE), 27 de Novembro de 2015.



Joaquim Soares Neto
Prefeito Municipal de Altaneira

FONTE: SISTEMA: Aspec Informática - UNIDADE RESPONSÁVEL: Prefeitura Municipal de Altaneira - DATA DA EMISSÃO: 27/11/2015 - HORA DA EMISSÃO: 09:50:22

Notas: (*) - No modelo da STN inexistiu coluna para reduções de dotação. Por este motivo, as reduções foram deduzidas na própria coluna de 'Créditos adicionais', motivo pelo qual esta coluna poderá conter valores negativos, não sendo portanto nenhum erro ser exibido valores negativos na coluna 'Créditos adicionais'.

JOAQUIM SOARES NETO
PREFEITO MUNICIPAL

HABIL CONTABILIDADE ASSESSORIA LTDA.
CONTADOR

MISERLANDIA GONCALVES TELES S
Secretária de Administração e Finanças
SECRETARIA DE ADMINISTRAÇÃO E FINANÇAS
Poderes nº 001/2013
CPF: 415.125.103-00

MISERLANDIA GONCALVES DE LIMA PEREIRA
RESPONSÁVEL PELO CONTROLE INTERNO

Miscerlândia Gonçalves de Lima Pereira
Chefe de Departamento de Almoço
Poderes nº 96/2015 CPF: 326.672.793-01

RREO - ANEXO 3 (LRF, Art. 53, inciso I)

R\$ 1,00

ESPECIFICAÇÃO	EVOLUÇÃO DA RECEITA REALIZADA NOS ÚLTIMOS 12 MESES											
	Nov/2014	Dez/2014	Jan/2015	Fev/2015	Mar/2015	Abr/2015	Mai/2015					
RECEITAS CORRENTES (I)	1.480.169,92	2.503.336,20	1.852.729,34	1.893.063,99	1.548.276,58	2.031.015,20	1.730.237,19					
Receita tributária	7.135,51	270.566,45	6.390,64	12.156,00	17.332,58	24.106,34	7.749,69					
IPTU	0,00	14.638,40	0,00	0,00	0,00	0,00	0,44					
ISS	3.797,97	71.435,67	2.549,52	6.694,07	7.549,76	17.555,47	2.934,01					
ITBI	0,00	0,00	0,00	0,00	0,00	0,00	0,00					
IRRF	3.337,54	184.453,05	3.841,12	5.461,93	9.782,82	6.550,87	4.815,24					
Outras receitas tributárias	0,00	39,33	0,00	0,00	0,00	0,00	0,00					
Receita de contribuições	147,32	796,39	264,82	0,00	0,00	0,00	0,00					
Receita patrimonial	4.397,21	10.027,78	10.061,93	9.363,11	14.091,51	13.384,65	15.290,75					
Receita de serviços	0,00	0,00	0,00	0,00	0,00	0,00	0,00					
Transferências correntes	1.461.109,81	2.211.702,77	1.820.136,21	1.860.560,72	1.510.268,81	1.988.978,60	1.656.852,94					
Cota-parte do FPM	597.449,85	960.941,92	734.595,73	749.879,91	546.177,38	589.470,11	724.883,78					
Cota-parte do ICMS	297.271,53	328.543,77	384.684,69	394.191,18	409.919,26	415.597,45	400.555,48					
Cota-parte do IPVA	1.532,04	507,36	12.252,59	28.556,87	10.649,11	12.692,51	10.074,74					
Cota-parte do ITR	7,96	0,00	14,11	0,00	74,77	12,54	36,41					
Transferências da LC 87/96	962,26	1.924,52	0,00	0,00	0,00	5.779,75	1.444,94					
Transferências da LC 61/89	1.087,80	1.073,35	3.123,38	1.858,16	1.822,67	1.909,02	2.153,58					
Transferências do Fundeb	369.821,45	403.281,62	419.679,92	603.581,78	384.571,32	731.076,03	342.699,86					
Outras transferências correntes	192.976,92	515.430,23	265.785,79	82.492,82	157.054,30	232.441,19	175.004,15					
Outras receitas correntes	7.380,07	10.242,81	15.875,74	10.984,16	6.583,68	4.545,61	10.958,81					
DEDUÇÕES (II)	179.662,27	197.660,76	226.895,04	234.897,21	193.728,63	205.092,27	227.829,76					
Ded. de receita para formação do Fundeb	179.662,27	197.660,76	226.895,04	234.897,21	193.728,63	205.092,27	227.829,76					
RECEITA CORRENTE LÍQUIDA (III)=(I-II)	1.300.507,65	2.305.675,44	1.625.834,30	1.658.166,78	1.354.547,95	1.825.922,93	1.502.407,43					


RREO - ANEXO 3 (LRF, Art. 53, inciso I)

R\$ 1,00


ESPECIFICAÇÃO	EVOLUÇÃO DA RECEITA REALIZADA NOS ÚLTIMOS 12 MESES						TOTAL (ÚLTIMOS 12 MESES)	PREVISÃO ATUALIZADA EXERCÍCIO
	Jun/2015	Jul/2015	Ago/2015	Set/2015	Out/2015			
RECEITAS CORRENTES (I)	1.773.219,26	1.464.209,91	1.786.481,02	1.616.344,14	1.782.368,25	21.461.451,00	21.994.516,14	
Receita tributária	17.362,72	12.276,16	26.782,25	17.945,13	30.089,85	449.893,32	504.600,00	
IPTU	0,00	0,00	0,00	0,00	0,00	14.638,84	5.000,00	
ISS	9.046,78	5.978,29	8.850,25	10.369,55	17.719,21	164.480,55	215.000,00	
ITBI	0,00	0,00	0,00	0,00	0,00	0,00	2.000,00	
IRRF	8.315,94	6.297,87	17.932,00	7.575,58	12.370,64	270.734,60	263.600,00	
Outras receitas tributárias	0,00	0,00	0,00	0,00	0,00	39,33	19.000,00	
Receita de contribuições	8.408,55	8.162,70	8.292,99	8.720,12	8.090,61	82.268,50	2.000,00	
Receita patrimonial	17.830,52	17.133,01	37.896,63	15.463,77	14.487,76	179.428,63	86.591,80	
Receita de serviços	0,00	0,00	3.180,00	81.000,00	0,00	84.180,00	0,00	
Transferências correntes	1.722.931,45	1.422.117,62	1.659.814,19	1.485.211,70	1.719.611,10	20.519.295,92	21.231.124,34	
Cota-parte do FPM	630.722,40	552.491,99	546.224,42	455.390,70	518.310,08	7.606.538,27	8.084.971,53	
Cota-parte do ICMS	429.539,98	406.749,75	426.369,69	461.780,29	427.561,31	4.782.764,38	3.362.000,00	
Cota-parte do IPVA	2.451,47	2.593,90	4.151,34	1.876,40	1.613,47	88.951,80	160.000,00	
Cota-parte do ITR	0,00	26,65	20,00	185,27	78,46	456,17	1.000,00	
Transferências da LC 87/96	1.444,94	1.444,94	1.444,94	1.444,94	1.444,94	17.336,17	12.000,00	
Transferências da LC 61/89	2.051,28	1.889,65	2.010,68	2.004,97	2.325,59	23.310,13	12.000,00	
Transferências do Fundeb	484.286,47	270.984,13	458.095,13	284.695,47	451.560,66	5.204.333,84	5.689.355,31	
Outras transferências correntes	172.434,91	185.936,61	221.497,99	277.833,66	316.716,59	2.795.605,16	3.909.797,50	
Outras receitas correntes	6.686,02	4.520,42	50.514,96	8.003,42	10.088,93	146.384,63	170.200,00	
DEDUÇÕES (II)	213.241,98	175.946,99	196.044,20	184.536,49	190.266,72	2.425.802,32	2.326.394,30	
Ded. de receita para formação do Fundeb	213.241,98	175.946,99	196.044,20	184.536,49	190.266,72	2.425.802,32	2.326.394,30	
RECEITA CORRENTE LÍQUIDA (III)=(I-II)	1.559.977,28	1.288.262,92	1.590.436,82	1.431.807,65	1.592.101,53	19.035.648,68	19.668.121,84	

RELATÓRIO RESUMIDO DA EXECUÇÃO ORÇAMENTÁRIA
DEMONSTRATIVO DA RECEITA CORRENTE LÍQUIDA
ORÇAMENTO FISCAL E DA SEGURIDADE SOCIAL
5º bimestre de 2015 (até outubro)

JOAQUIM SOARES NETO
PREFEITO-MUNICIPAL



HÁBIL CONTABILIDADE ASSESSORIA LTDA.
CONTADOR



ARIOVALDO SOARES TELES

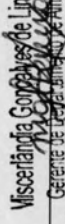
SECRETARIO DE ADMINISTRAÇÃO E FINANÇAS

Ariovaldo Soares Teles
Secretário de Administração e Finanças

Portaria nº 001/2013
CPF: 415.125.103-00

Miscelânea Gonçalves de Lima Pereira

GERENTE DE PLANEJAMENTO ORÇAMENTÁRIO
MISCERLANDIA GONCALVES DE LIMA PEREIRA
Portaria 158/2015 CPF: 026.872.188-01



RESPONSÁVEL PELO CONTROLE INTERNO

MUNICÍPIO DE ALTANEIRA/CE – PODER EXECUTIVO
 RELATORIO RESUMIDO DA EXECUÇÃO ORÇAMENTÁRIA
 DEMONSTRATIVO DAS RECEITAS E DESPESAS PREVIDENCIARIAS DO REGIME PRÓPRIO DOS SERVIDORES PÚBLICOS
 ORÇAMENTO FISCAL E DA SEGURIDADE SOCIAL
 SETEMBRO A OUTUBRO DE 2015

LRF, ARTIGO 53, INCISO II – ANEXO IV

RECEITAS	PREVISÃO INICIAL	PREVISÃO ATUALIZADA	RECEITAS REALIZADAS		
			NO BIMESTRE	ATE O BIMESTRE SET A OUT 2015	ATE O BIMESTRE SET A OUT 2014

NÃO HÁ MOVIMENTO


DESPESAS	PREVISÃO INICIAL	PREVISÃO ATUALIZADA	DESPESAS REALIZADAS		
			NO BIMESTRE	ATE O BIMESTRE SET A OUT 2015	ATE O BIMESTRE SET A OUT 2014

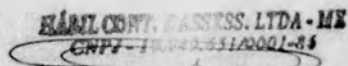

NÃO HÁ MOVIMENTO


ESPECIFICAÇÃO	SETEMBRO	OUTUBRO	PERÍODO DE REFERÊNCIA	
			2015	2014

NÃO HÁ MOVIMENTO

FONTE BALANCETES MENSIS DA RECEITA, DESPESA E FINANCEIRO


 Joaquim Soares Neto
 Prefeito Municipal de Altaneira


 ELIANT CONT. E ASSISS. LTDA - ME
 CNPJ - 10.942.551/0001-85

 ANTONIO ALVES FERNANDES DE SOUSA
 SÓCIO ADMINISTRADOR


 Ariovaldo Soares Teles
 Secretário de Administração e Finanças
 CPF: 415.125.103-00


 MISCELANDIA GONCALVES DE LIMA PEREIRA
 RESPONSÁVEL PELA CONTROLE INTERNO

RREO - ANEXO 5 (LRF, Art 53, inciso III)

R\$ 1,00

	S A L D O S			
	EM	EM	EM	EM
	31/DEZ/2014 (a)	JUL/15 a AGO/15 (b)	SET/15 a OUT/15 (c)	
DÍVIDA FISCAL LÍQUIDA				
DÍVIDA CONSOLIDADA (I)	7.575.446,59	7.235.215,92	7.166.767,35	
DEDUÇÕES (II)				
Disponibilidade de caixa bruta	785.472,82	1.149.663,70	903.013,50	
Demais haveres financeiros	1.672.616,39	2.525.039,66	1.994.665,16	
(-) Restos a pagar processados (exceto precatórios)	578.675,00	587.366,68	598.989,65	
	1.465.818,57	1.962.742,64	1.690.641,31	
DÍVIDA CONSOLIDADA LÍQUIDA (III) = (I - II)	6.789.973,77	6.085.552,22	6.263.753,85	
RECEITAS DE PRIVATIVIDADES (IV)	0,00	0,00	0,00	
PASSIVOS RECONHECIDOS (V)	0,00	0,00	0,00	
DÍVIDA FISCAL LÍQUIDA (VI) = (III + IV - V)	6.789.973,77	6.085.552,22	6.263.753,85	
RESULTADO NOMINAL				
VALOR		178.201,63	-526.219,92	
DISCRIMINAÇÃO DA META FISCAL				
META DO RESULTADO NOMINAL FIXADA NO ANEXO DE METAS FISCAIS DA LDO PARA O EXERCÍCIO DE REFERÊNCIA				178.614,54

	S A L D O S		
	EM	EM	EM
	31/DEZ/2014 (a)	JUL/15 a AGO/15 (b)	SET/15 a OUT/15 (c)
DÍVIDA FISCAL LÍQUIDA PREVIDENCIÁRIA			
DÍVIDA CONSOLIDADA PREVIDENCIÁRIA (VII)			
Passivo atuarial	0,00	0,00	0,00
Demais dívidas	0,00	0,00	0,00
DEDUÇÕES (VIII)			
Disponibilidade de caixa bruta	0,00	0,00	0,00
Investimentos	0,00	0,00	0,00
Demais haveres financeiros	0,00	0,00	0,00
(-) Restos a pagar processados	0,00	0,00	0,00
DÍVIDA CONSOLIDADA LÍQUIDA PREVIDENCIÁRIA (IX) = (VII - VIII)	0,00	0,00	0,00
PASSIVOS RECONHECIDOS (X)			
DÍVIDA FISCAL LÍQUIDA PREVIDENCIÁRIA (XI) = (IX - X)	0,00	0,00	0,00


FONTE: SISTEMA: A:pec Informática - UNIDADE RESPONSÁVEL: Prefeitura Municipal de Altaneira - DATA DA EMISSÃO: 27/11/2015 - HORA DA EMISSÃO: 09:54:48


Nota - O valor do item 'II' somente será preenchido se for positivo.


- Optou-se por considerar tanto os restos a pagar processados quanto as despesas orçamentárias processadas do período para a


linha (-) Restos a Pagar Processados dos quadros da Dívida Fiscal Líquida e Previdenciária.

- O valor do item 'VIII' somente será preenchido se for positivo.


JOAQUIM SOARES NETO
PREFEITO MUNICIPAL


HÂBIL CONTABILIDADE ASSESSORIA LTDA.
CONTADOR


Miscerândia Gonçalves de Lima Pereira
Gerente de Despesa
Pública
MISCERÂNDIA GONÇALVES DE LIMA PEREIRA
RESPONSÁVEL PELO CONTROLE INTERNO


ARIVALDO SOARES TELES
SECRETÁRIO DE ADMINISTRAÇÃO E FINANÇAS

Arivaldo Soares Teles
Secretário de Administração e Finanças
Portaria nº 001/2013
CPF: 415.125.103-00

RREO - ANEXO 6 (LRF, Art. 53, inciso III)

R\$ 1,00

RECEITAS PRIMÁRIAS	PREVISÃO		RECEITAS REALIZADAS	
	ATUALIZADA	ATÉ O BIMESTRE	ATÉ O BIMESTRE	ATÉ O ANO ANTERIOR
RECEITAS PRIMÁRIAS CORRENTES (I)	19.587.530,04	15.264.461,95	13.049.312,83	
Receita tributária	504.600,00	172.191,36	176.078,16	
IPTU	5.000,00	0,44	432,34	
ISS	215.000,00	89.246,91	98.969,99	
ITBI	2.000,00	0,00	400,00	
IRRF	263.600,00	82.944,01	66.221,95	
Outras receitas tributárias	19.000,00	0,00	10.053,88	
Receita de contribuições	2.000,00	81.324,79	11.764,66	
Outras receitas de contribuição	2.000,00	81.324,79	11.764,66	
Receita patrimonial líquida	6.000,00	0,00	0,00	
Receita patrimonial	86.591,80	165.003,64	63.883,36	
(-) Aplicações financeiras	80.591,80	165.003,64	63.883,36	
Transferências correntes	18.904.730,04	14.798.004,05	12.741.299,94	
Cota-parte do FPM	6.467.977,23	4.855.609,84	4.626.661,36	
Cota-parte do ICMS	2.689.600,00	3.325.646,03	2.139.562,63	
Cota-parte do IPVA	128.000,00	69.482,11	65.878,67	
Convênios	398.000,00	352.365,81	186.488,82	
Outras transferências correntes	9.221.152,81	6.194.900,26	5.722.708,46	
Demais receitas correntes	170.200,00	212.941,75	120.170,07	
Dívida ativa	53.000,00	25.747,60	30.490,23	
Diversas receitas correntes	117.200,00	187.194,15	89.679,84	
RECEITAS DE CAPITAL (II)	4.756.119,27	1.373.980,76	979.704,12	
Operações de crédito (III)	1.616.419,27	0,00	0,00	
Amortização de empréstimos (IV)	0,00	0,00	0,00	
Alienação de bens (V)	20.000,00	0,00	0,00	
Transferências de capital	3.119.700,00	1.373.980,76	979.704,12	
Convênios	3.119.700,00	1.373.980,76	979.704,12	
RECEITAS PRIMÁRIAS DE CAPITAL (VI)= (II - III - IV - V)	3.119.700,00	1.373.980,76	979.704,12	
RECEITA PRIMÁRIA TOTAL (VII)= (I + VI)	22.707.230,04	16.638.442,71	14.029.016,95	

	DOTAÇÃO		DESPESAS EMPENHADAS		DESPESAS LIQUIDADAS	
	ATUALIZADA	ATÉ O BIMESTRE EXERCÍCIO ANTERIOR	ATÉ O BIMESTRE EXERCÍCIO ANTERIOR	ATÉ O BIMESTRE EXERCÍCIO ATUAL	ATÉ O BIMESTRE EXERCÍCIO ANTERIOR	ATÉ O BIMESTRE EXERCÍCIO ATUAL
DESPESAS PRIMÁRIAS						
DESPESAS CORRENTES (VIII)	19.014.633,63	14.254.968,51	15.290.742,73	13.098.734,60	12.183.120,64	12.183.120,64
Pessoal e encargos sociais	10.897.191,03	7.913.586,57	8.732.487,88	7.309.019,63	6.710.073,79	6.710.073,79
Juros e encargos da dívida (IX)	0,00	0,00	0,00	0,00	0,00	0,00
Outras despesas correntes	8.117.442,60	6.341.381,94	6.558.254,85	5.789.714,97	5.473.046,85	5.473.046,85
DESPESAS PRIMÁRIAS CORRENTES (X) = (VIII - IX)	19.014.633,63	14.254.968,51	15.290.742,73	13.098.734,60	12.183.120,64	12.183.120,64
DESPESAS DE CAPITAL (XI)	5.364.607,48	3.277.593,29	1.828.008,88	3.222.337,21	1.576.730,25	1.576.730,25
Investimentos	4.897.607,48	2.813.657,97	1.752.515,59	2.813.657,97	1.513.774,70	1.513.774,70
Inversões financeiras	0,00	0,00	0,00	0,00	0,00	0,00
Concessão de empréstimos (XII)	0,00	0,00	0,00	0,00	0,00	0,00
Aquisição de título de capital já integralizado (XIII)	0,00	0,00	0,00	0,00	0,00	0,00
Amortização de dívida (XIV)	467.000,00	463.935,32	75.493,29	408.679,24	62.955,55	62.955,55
DESPESAS PRIMÁRIAS DE CAPITAL (XV) = (XI - XII - XIII - XIV)	4.897.607,48	2.813.657,97	1.752.515,59	2.813.657,97	1.513.774,70	1.513.774,70
Reserva de contingência (XVI)	45.000,00	0,00	0,00	0,00	0,00	0,00
Reserva do RPPS (XVII)	0,00	0,00	0,00	0,00	0,00	0,00
DESPA PRIMÁRIA TOTAL (XVIII) = (X + XV + XVI + XVII)	23.957.241,11	17.068.626,48	17.043.258,32	15.912.392,57	13.696.895,34	13.696.895,34
RESULTADO PRIMÁRIO (XIX) = (VII - XVIII)	-1.250.011,07	-	-	726.050,14	332.121,61	332.121,61
SALDOS DE EXERCÍCIOS ANTERIORES	-	-	-	-	-	-





DISCRIMINAÇÃO DA META FISCAL

VALOR CORRENTE

META DE RESULTADO PRIMÁRIO FIXADA NO ANEXO DE METAS FISCAIS DA LDO PARA O EXERCÍCIO DE REFERÊNCIA

-4.014.539,00

RELATÓRIO RESUMIDO DA EXECUÇÃO ORÇAMENTÁRIA
DEMONSTRATIVO DO RESULTADO PRIMÁRIO
ORÇAMENTOS FISCAL E DA SEGURIDADE SOCIAL
5º bimestre de 2015 (setembro a outubro)

 JOAQUIM SOARES NETO PREFEITO MUNICIPAL	 HÂBIL CONTABILIDADE ASSESSORIA LTDA. CONTADOR
 ARIVALDO SOARES TELES SECRETÁRIO DE ADMINISTRAÇÃO E FINANÇAS	 MISCERLANIR RESPONSÁVEL TÉCNICO DO GOVERNO DE ALTANEIRA PONTARIA 156/2015 CPF 026.672.793-07

POR PODER E ÓRGÃO

ORÇAMENTOS FISCAL E DA SEGURIDADE SOCIAL
 5º bimestre de 2015 (Setembro a Outubro)

RREO - ANEXO 7 (LRF, Art. 53, inciso V)

R\$ 1,00

PODER / ÓRGÃO	RESTOS A PAGAR		PAGOS	CANCELADOS	A PAGAR
	INSCRITOS	PROCESSADOS			
ITEM	EXERCÍCIOS ANTERIORES	EM 31 DE DEZ. DE EXERC. ANTERIOR			
	(a)	(b)	(c)	(d)	(e)=(a+b-c-d)
RESTOS A PAGAR (EXCETO INTRA-ORÇAMENTÁRIO (1))	294.545,37	1.171.273,20	1.088.152,45	0,00	377.666,12
Executivo	288.083,48	1.171.273,20	1.088.152,45	0,00	371.204,23
2010-SEC. DE GOVERNO E INFRA-ESTRUTURA	1.498,92	0,00	0,00	0,00	1.498,92
2010-SEC. DE EDUCACAO, CULT, TUR, E DESP	4.967,19	0,00	0,00	0,00	4.967,19
2010-SECRETARIA DE SAUDE	22.675,10	0,00	0,00	0,00	22.675,10
2010-SECRETARIA DE TRABALHO E ACAO SOCIA	769,65	0,00	0,00	0,00	769,65
2010-SECRETARIA DE CULTURA TURISMO E DES	39,50	0,00	0,00	0,00	39,50
2010-SECRETARIA DE ADMINISTRACAO E FINAN	7.498,60	0,00	0,00	0,00	7.498,60
2011-SECRETARIA DE GOVERNO	25.346,49	0,00	0,00	0,00	25.346,49
2011-SECRETARIA DE EDUCACAO	17.527,16	0,00	0,00	0,00	17.527,16
2011-SECRETARIA DE SAUDE	11.731,84	0,00	0,00	0,00	11.731,84
2011-SECRETARIA DE TRABALHO E ACAO SOCIA	3.069,85	0,00	0,00	0,00	3.069,85
2011-SECRETARIA DE CULTURA TURISMO E DES	290,49	0,00	0,00	0,00	290,49
2011-SECRETARIA DE INFRAESTRUTURA E OBRA	5.588,55	0,00	0,00	0,00	5.588,55
2011-SECRETARIA DE ADMINISTRACAO E FINAN	1.277,57	0,00	0,00	0,00	1.277,57
2011-SEC. DE AGRICULTURA E MEIO AMBIENTE	6.109,00	0,00	0,00	0,00	6.109,00
2012-SECRETARIA DE GOVERNO	8.867,46	0,00	0,00	0,00	8.867,46
2012-SECRETARIA DE EDUCACAO	18.483,60	0,00	0,00	0,00	18.483,60
2012-SECRETARIA DE SAUDE	51.142,19	0,00	0,00	0,00	51.142,19
2012-SECRETARIA DE TRABALHO E ACAO SOCIA	12.015,54	0,00	0,00	0,00	12.015,54
2012-SECRETARIA DE CULTURA TURISMO E DES	6.190,68	0,00	0,00	0,00	6.190,68
2012-SECRETARIA DE INFRAESTRUTURA E OBRA	8.381,43	0,00	0,00	0,00	8.381,43
2012-SECRETARIA DE ADMINISTRACAO E FINAN	2.963,28	0,00	0,00	0,00	2.963,28
2012-SEC. DE AGRICULTURA E MEIO AMBIENTE	853,17	0,00	0,00	0,00	853,17
2013-Secretaria de Educacao	15.937,19	0,00	0,00	0,00	15.937,19
2013-Secretaria de Saude	26.910,22	0,00	0,00	0,00	26.910,22
2013-Secretaria de Assistencia Social	3.144,04	0,00	0,00	0,00	3.144,04
2013-Secretaria de Cultura Turismo e Des	6.886,20	0,00	0,00	0,00	6.886,20

PODER / ÓRGÃO	RESTOS A PAGAR PROCESSADOS										
	INSCRITOS					CANCELADOS					A PAGAR
	EM EXERCÍCIOS ANTERIORES	EM EXERCÍCIOS DE 31 DE DEZ. ANTERIORES	EM EXERCÍCIOS DE 31 DE DEZ. ATUAL	PAGOS	CANCELADOS	A PAGAR	EM EXERCÍCIOS ANTERIORES	EM EXERCÍCIOS DE 31 DE DEZ. ANTERIORES	EM EXERCÍCIOS DE 31 DE DEZ. ATUAL	A PAGAR	
(a)	(b)	(c)	(d)	(e)	(f)	(g)	(h)	(i)	(j)		
2013-Secretaria de Infraestrutura	12.530,88	0,00	0,00	0,00	0,00	12.530,88					
2013-Secretaria de Administração e Finanças	3.778,76	0,00	0,00	0,00	0,00	3.778,76					
2013-Sec. de Agricultura e Meio Ambiente	1.608,93	0,00	0,00	0,00	0,00	1.608,93					
2014-Secretaria de Governo	0,00	32.427,62	29.297,54	0,00	0,00	3.130,08					
2014-Secretaria de Educação	0,00	119.744,71	115.236,71	0,00	0,00	4.508,00					
2014-Fundo Municipal de Educação	0,00	104.116,48	104.116,48	0,00	0,00	0,00					
2014-Fundo Desenv. da Educ. Básica - FUN	0,00	430.846,30	427.186,96	0,00	0,00	3.659,34					
2014-Secretaria de Saúde	0,00	47.403,06	47.153,55	0,00	0,00	249,51					
2014-Fundo Municipal de Saúde	0,00	258.746,41	191.383,43	0,00	0,00	67.362,98					
2014-Secretaria de Assistência Social	0,00	40.969,58	38.349,58	0,00	0,00	2.620,00					
2014-Fundo Municipal de Assistência Social	0,00	11.810,66	11.765,66	0,00	0,00	45,00					
2014-Sec. de Cultura, Esportes e Turismo	0,00	17.504,40	17.354,40	0,00	0,00	150,00					
2014-Secretaria de Infraestrutura	0,00	37.832,05	37.362,03	0,00	0,00	470,02					
2014-Secretaria de Administração e Finanças	0,00	49.950,12	49.224,30	0,00	0,00	725,82					
2014-Sec. de Agricultura e Meio Ambiente	0,00	19.921,81	19.721,81	0,00	0,00	200,00					
Legislativo	6.461,89	0,00	0,00	0,00	0,00	6.461,89					
2010-CÂMARA MUNICIPAL	6.461,89	0,00	0,00	0,00	0,00	6.461,89					
Judiciário	0,00	0,00	0,00	0,00	0,00	0,00					
Ministério Público	0,00	0,00	0,00	0,00	0,00	0,00					
RESTOS A PAGAR (INTRA-ORÇAMENTÁRIO (II))	0,00	0,00	0,00	0,00	0,00	0,00					
TOTAL (III)=(I)+(II)	294.545,37	1.171.273,20	1.088.152,45	0,00	0,00	377.666,12					

ORÇAMENTOS FISCAL E DA SEGURIDADE SOCIAL
 5º bimestre de 2015 (Setembro a outubro)

RREO - ANEXO 7 (LRF, Art. 53, inciso V)

R\$ 1,00

PODER / ÓRGÃO	RESTOS A PAGAR NÃO PROCESSADOS												
	INSCRITOS		ANTERIORES		EXERC. ANTERIOR		LIQUIDADOS		PAGOS		CANCELADOS		A PAGAR
	(a)	(b)	(c)	(d)	(e)	(f)=(a+b-c-e)							
RESTOS A PAGAR (EXCETO													
INTRA-ORÇAMENTÁRIO (I)	600,00	539,29	0,00	0,00	0,00	1.139,29							
Executivo	0,00	539,29	0,00	0,00	0,00	539,29							
2010-SEC. DE GOVERNO E INFRA-ESTRUTURA	0,00	0,00	0,00	0,00	0,00	1.498,92							
2010-SEC. DE EDUCACAO, CULT, TUR, E DESP	0,00	0,00	0,00	0,00	0,00	4.967,19							
2010-SECRETARIA DE SAUDE	0,00	0,00	0,00	0,00	0,00	22.675,10							
2010-SECRETARIA DE TRABALHO E ACAO SOCIA	0,00	0,00	0,00	0,00	0,00	769,65							
2010-SECRETARIA DE CULTURA TURISMO E DES	0,00	0,00	0,00	0,00	0,00	39,50							
2010-SECRETARIA DE ADMINISTRACAO E FINAN	0,00	0,00	0,00	0,00	0,00	7.498,60							
2011-SECRETARIA DE GOVERNO	0,00	0,00	0,00	0,00	0,00	25.346,49							
2011-SECRETARIA DE EDUCACAO	0,00	0,00	0,00	0,00	0,00	17.527,16							
2011-SECRETARIA DE SAUDE	0,00	0,00	0,00	0,00	0,00	11.731,84							
2011-SECRETARIA DE TRABALHO E ACAO SOCIA	0,00	0,00	0,00	0,00	0,00	3.069,85							
2011-SECRETARIA DE CULTURA TURISMO E DES	0,00	0,00	0,00	0,00	0,00	290,49							
2011-SECRETARIA DE INFRAESTRUTURA E OBRA	0,00	0,00	0,00	0,00	0,00	5.588,55							
2011-SECRETARIA DE ADMINISTRACAO E FINAN	0,00	0,00	0,00	0,00	0,00	1.277,57							
2011-SEC. DE AGRICULTURA E MEIO AMBIENTE	0,00	0,00	0,00	0,00	0,00	6.109,00							
2012-SECRETARIA DE GOVERNO	0,00	0,00	0,00	0,00	0,00	8.867,46							
2012-SECRETARIA DE EDUCACAO	0,00	0,00	0,00	0,00	0,00	18.483,60							
2012-SECRETARIA DE SAUDE	0,00	0,00	0,00	0,00	0,00	51.142,19							
2012-SECRETARIA DE TRABALHO E ACAO SOCIA	0,00	0,00	0,00	0,00	0,00	12.015,54							
2012-SECRETARIA DE CULTURA TURISMO E DES	0,00	0,00	0,00	0,00	0,00	6.190,68							
2012-SECRETARIA DE INFRAESTRUTURA E OBRA	0,00	0,00	0,00	0,00	0,00	8.381,43							
2012-SECRETARIA DE ADMINISTRACAO E FINAN	0,00	0,00	0,00	0,00	0,00	2.963,28							
2012-SEC. DE AGRICULTURA E MEIO AMBIENTE	0,00	0,00	0,00	0,00	0,00	853,17							
2013-Secretaria de Educacao	0,00	0,00	0,00	0,00	0,00	15.937,19							
2013-Secretaria de Saude	0,00	0,00	0,00	0,00	0,00	26.910,22							
2013-Secretaria de Assistencia Social	0,00	0,00	0,00	0,00	0,00	3.144,04							
2013-Secretaria de Cultura Turismo e Des	0,00	0,00	0,00	0,00	0,00	6.886,20							

POR PODER E ÓRGÃO

ORÇAMENTOS FISCAL E DA SEGURIDADE SOCIAL
 5º bimestre de 2015 (Setembro a Outubro)

RREO - ANEXO 7 (LRF, Art 53, inciso V)

R\$ 1,00

PODER / ORGÃO	INSCRITOS		RESTOS A PAGAR		NÃO PROCESSADOS		A PAGAR	(f)=(a+b-c-e)
	EM EXERCÍCIOS EM 31 DE DEZ.	ANTERIORES	EXERC. ANTERIOR	LIQUIDADOS	PAGOS	CANCELADOS		
	(a)	(b)	(c)	(d)	(e)	(f)		
2013-Secretaria de Infraestrutura	0,00	0,00	0,00	0,00	0,00	0,00	12.530,88	
2013-Secretaria de Administração e Finan	0,00	0,00	0,00	0,00	0,00	0,00	3.778,76	
2013-Sec. de Agricultura e Meio Ambiente	0,00	0,00	0,00	0,00	0,00	0,00	1.608,93	
2014-Secretaria de Governo	0,00	0,00	0,00	0,00	0,00	0,00	0,00	
2014-Secretaria de Educação	0,00	539,29	0,00	0,00	0,00	0,00	539,29	
2014-Fundo Municipal de Educação	0,00	0,00	0,00	0,00	0,00	0,00	0,00	
2014-Fundo Desenv. da Educ. Básica - FUN	0,00	0,00	0,00	0,00	0,00	0,00	0,00	
2014-Secretaria de Saúde	0,00	0,00	0,00	0,00	0,00	0,00	0,00	
2014-Fundo Municipal de Saúde	0,00	0,00	0,00	0,00	0,00	0,00	0,00	
2014-Secretaria de Assistência Social	0,00	0,00	0,00	0,00	0,00	0,00	0,00	
2014-Fundo Municipal de Assistência Soci	0,00	0,00	0,00	0,00	0,00	0,00	0,00	
2014-Sec. de Cultura, Esportes e Turismo	0,00	0,00	0,00	0,00	0,00	0,00	0,00	
2014-Secretaria de Infraestrutura	0,00	0,00	0,00	0,00	0,00	0,00	0,00	
2014-Secretaria de Administração e Finan	0,00	0,00	0,00	0,00	0,00	0,00	0,00	
2014-Sec.de Agricultura e Meio Ambiente	0,00	0,00	0,00	0,00	0,00	0,00	0,00	
Legislativo	600,00	0,00	0,00	0,00	0,00	0,00	600,00	
2010-CÂMARA MUNICIPAL	600,00	0,00	0,00	0,00	0,00	0,00	6.461,89	
Judiciário	0,00	0,00	0,00	0,00	0,00	0,00	0,00	
Munistério Público	0,00	0,00	0,00	0,00	0,00	0,00	0,00	
RESTOS A PAGAR								
(INTRA-ORÇAMENTÁRIO (II))	0,00	0,00	0,00	0,00	0,00	0,00	0,00	
TOTAL (III)=(I)+(II)	600,00	539,29	0,00	0,00	0,00	0,00	1.139,29	

TOTAL DOS SALDOS A PAGAR (III e)+(III f) = 378.805,41

RELATÓRIO RESUMIDO DA EXECUÇÃO ORÇAMENTÁRIA
 DEMONSTRATIVO DOS RESTOS A PAGAR
 POR PODER E ÓRGÃO

ORÇAMENTOS FISCAL E DA SEGURIDADE SOCIAL
 5º bimestre de 2015 (setembro a outubro)

RREO - ANEXO 7 (LRF, Art 53, inciso V)


R\$ 1,00


PODER / ÓRGÃO	RESTOS A PAGAR		NÃO PROCESSADOS		(F)=(a+b-c-e)
	(a)	(b)	(c)	(d)	
	INSCRITOS				
	EM EXERCÍCIOS EM 31 DE DEZ.				
	ANTERIORES	EXERC. ANTERIOR	LIQUIDADOS	PAGOS	CANCELADOS
	(a)	(b)	(c)	(d)	(e)


FONTE: SISTEMA: Aspec Informática - UNIDADE RESPONSÁVEL: Prefeitura Municipal de Altaneira - DATA DA EMISSÃO: 27/11/2015 - HORA DA EMISSÃO: 09:57:17


NOTAS: - Os movimentos de 'liquidação de restos a pagar', 'anulação de liquidação de restos a pagar', 'anulação de pagamento' e 'reinscrição' não possuem colunas específicas neste modelo do STN, tendo sido alocados na coluna mais semelhante.

- Mesmo que o balanço de 2015 esteja encerrado, neste relatório não constam os restos a pagar inscritos em 2015


 JOAQUIM SOARES NETO
 PREFEITO MUNICIPAL


 HÁBIL CONTABILIDADE ASSESSORIA LTDA.
 CONTADOR


 ARIIVALDO SOARES TELES
 SECRETARIO DE ADMINISTRAÇÃO E FINANÇAS


 MISERLANDIA SOARES PEREIRA
 Gerente de Departamento de Administração
 RESPONSÁVEL PELO PROCESSO INTERNO
 Outubro 2015

RREO - ANEXO 8 (LDB, Art.72)

R\$ 1,00

RECEITAS DO ENSINO

RECEITA RESULTANTE DE IMPOSTOS (caput do art. 212 da Constituição)	PREVISÃO		PREVISÃO		RECEITAS REALIZADAS	
	INICIAL	ATUALIZADA	ATÉ O BIMESTRE	%	ATÉ O BIMESTRE	
					(a)	(b)
1 - RECEITAS DE IMPOSTOS	536.400,00	536.400,00	197.938,96	36,90		
1.1 - Receita resultante do imposto sobre a Propriedade Predial e Territorial Urbana - IPTU	55.400,00	55.400,00	25.748,04	46,48		
1.1.1 - IPTU	5.000,00	5.000,00	0,44	0,01		
1.1.2 - Multa, juros de mora e outros encargos do IPTU	200,00	200,00	0,00	0,00		
1.1.3 - Dívida ativa do IPTU	50.000,00	50.000,00	25.747,60	51,50		
1.1.4 - Multa, juros de mora, atualização monetária e outros encargos da dívida ativa do IPTU	200,00	200,00	0,00	0,00		
1.1.5 - Deduções da receita do IPTU	0,00	0,00	0,00	0,00		
1.2 - Receita resultante do imposto sobre transmissão 'inter vivos' - ITBI	2.000,00	2.000,00	0,00	0,00		
1.2.1 - ITBI	2.000,00	2.000,00	0,00	0,00		
1.2.2 - Multa, juros de mora e outros encargos do ITBI	0,00	0,00	0,00	0,00		
1.2.3 - Dívida ativa do ITBI	0,00	0,00	0,00	0,00		
1.2.4 - Multa, juros de mora, atualização monetária e outros encargos da dívida ativa do ITBI	0,00	0,00	0,00	0,00		
1.2.5 - Deduções da receita do ITBI	0,00	0,00	0,00	0,00		
1.3 - Receita resultante do imposto sobre serviços de qualquer natureza - ISS	215.400,00	215.400,00	89.246,91	41,43		
1.3.1 - ISS	215.000,00	215.000,00	89.246,91	41,51		
1.3.2 - Multa, juros de mora e outros encargos do ISS	200,00	200,00	0,00	0,00		
1.3.3 - Dívida ativa do ISS	0,00	0,00	0,00	0,00		
1.3.4 - Multa, juros de mora, atualização monetária e outros encargos da dívida ativa do ISS	200,00	200,00	0,00	0,00		
1.3.5 - Deduções da receita do ISS	0,00	0,00	0,00	0,00		
1.4 - Receita resultante do imposto de renda retido na fonte - IRRF	263.600,00	263.600,00	82.944,01	31,47		
1.4.1 - IRRF	263.600,00	263.600,00	82.944,01	31,47		
1.4.2 - Multa, juros de mora e outros encargos do IRRF	0,00	0,00	0,00	0,00		
1.4.3 - Dívida ativa do IRRF	0,00	0,00	0,00	0,00		
1.4.4 - Multa, juros de mora, atualização monetária e outros encargos da dívida ativa do IRRF	0,00	0,00	0,00	0,00		
1.4.5 - Deduções da receita do IRRF	0,00	0,00	0,00	0,00		

9 - TOTAL DAS RECEITAS ADICIONAIS PARA FINANCIAMENTO DO ENSINO (4+5+6+7+8) | 1.132.757,50 | 1.132.757,50 | 1.500.775,76 | 132,49

FUNDEB

RECEITAS DO FUNDEB

	PREVISÃO		RECEITAS REALIZADAS	
	INICIAL	ATUALIZADA	ATÉ O BIMESTRE	%
	(a)	(b)	(c)	(c) = (b/a)x100
10 - RECEITAS DESTINADAS AO FUNDEB	2.326.394,30	2.326.394,30	2.048.479,29	88,05
10.1 - Cota-parte FPM destinado ao Fundeb (20% de 2.1.1)	1.616.994,30	1.616.994,30	1.192.536,66	73,75
10.2 - Cota-parte ICMS destinado ao Fundeb (20% de 2.2)	672.400,00	672.400,00	831.303,05	123,63
10.3 - Cota-parte ICMS-desonerção destinado ao Fundeb (20% de 2.3)	2.400,00	2.400,00	2.889,83	120,41
10.4 - Cota-parte IPI destinado ao Fundeb (20% de 2.4)	2.400,00	2.400,00	4.229,85	176,24
10.5 - Cota-parte ITR destinado ao Fundeb (20% de (1.5 + 2.5))	200,00	200,00	89,61	44,81
10.5 - Cota-parte IPVA destinado ao Fundeb (20% de 2.6)	32.000,00	32.000,00	17.430,29	54,47
11.1 - Transferência de recursos do Fundeb	5.704.947,11	5.704.947,11	4.453.546,09	78,06
11.2 - Complementação da União ao Fundeb	4.232.880,35	4.232.880,35	3.364.662,58	79,49
11.3 - Receita de aplicação financeira dos recursos do Fundeb	1.456.474,96	1.456.474,96	1.066.568,19	73,23
	15.591,80	15.591,80	22.315,32	0,00
12 - RESULTADO LÍQUIDO DAS TRANSFERÊNCIAS DO FUNDEB (11.1 - 10)	1.906.486,05	1.906.486,05	1.316.133,29	69,04

[SE RESULTADO LÍQUIDO DA TRANSFERÊNCIA (12)>0] = ACRÉSCIMO RESULTANTE DAS TRANSFERÊNCIAS DO FUNDEB

[SE RESULTADO LÍQUIDO DA TRANSFERÊNCIA (12)<0] = DECRESCIMO RESULTANTE DAS TRANSFERÊNCIAS DO FUNDEB

DESPESAS DO FUNDEB

	DOTAÇÃO		DESPESAS EMPENHADAS		DESPESAS LIQUIDADAS	
	INICIAL	ATUALIZADA	ATÉ O BIMESTRE	%	ATÉ O BIMESTRE	%
	(d)	(e)	(f)=(e/d)x100	(g)	(h)=(g/d)x100	
13-PAGAMENTO DOS PROFISSIONAIS DO MAGISTÉRIO	2.981.101,26	3.278.413,65	2.657.846,53	81,07	2.537.216,08	77,39
13.1 - Com educação infantil	0,00	0,00	0,00	0,00	0,00	0,00
13.2 - Com educação fundamental	2.981.101,26	3.278.413,65	2.657.846,53	81,07	2.537.216,08	77,39

DESPESAS COM AÇÕES TÍPICAS DE MDE	DOTAÇÃO		DOTAÇÃO		DESPESAS EMPENHADAS		DESPESAS LIQUIDADAS	
	INICIAL	ATUALIZADA (d)	ATÉ O BIMESTRE (e)	% (f)=(e/d)x100	ATÉ O BIMESTRE (g)	% (h)=(g/d)x100	ATÉ O BIMESTRE (g)	% (h)=(g/d)x100
23-Educação infantil	469.230,00	455.230,00	0,00	0,00	0,00	0,00	0,00	0,00
23.1 - Creche (23.1)	0,00	0,00	0,00	0,00	0,00	0,00	0,00	0,00
23.1.1 - Despesas custeadas com recursos do FUNDEB (23.1.1)	0,00	0,00	0,00	0,00	0,00	0,00	0,00	0,00
23.1.2 - Despesas custeadas com outros recursos de impostos (2)	0,00	0,00	0,00	0,00	0,00	0,00	0,00	0,00
23.2 - Pré-escola (23.2)	469.230,00	455.230,00	0,00	0,00	0,00	0,00	0,00	0,00
23.2.1 - Despesas custeadas com recursos do FUNDEB (23.1.1)	307.230,00	294.230,00	0,00	0,00	0,00	0,00	0,00	0,00
23.2.2 - Despesas custeadas com outros recursos de impostos (2)	162.000,00	161.000,00	0,00	0,00	0,00	0,00	0,00	0,00
24-Ensino fundamental	6.457.974,61	6.812.347,23	5.466.985,70	80,25	5.221.925,57	76,65	5.221.925,57	76,65
24.1 - Despesas custeadas com recursos do Fundeb	5.724.043,61	6.294.916,23	5.086.580,38	80,80	4.871.735,05	77,39	4.871.735,05	77,39
24.2 - Despesas custeadas com outros recursos de impostos	733.931,00	517.431,00	380.405,32	73,52	350.190,52	67,68	350.190,52	67,68
25-Ensino médio	0,00	0,00	0,00	0,00	0,00	0,00	0,00	0,00
26-Ensino superior	0,00	0,00	0,00	0,00	0,00	0,00	0,00	0,00
27-Ensino profissional não integrado ao ensino regular	0,00	0,00	0,00	0,00	0,00	0,00	0,00	0,00
28-Outras	0,00	0,00	0,00	0,00	0,00	0,00	0,00	0,00
29 - Total de despesas com ações típicas de MDE	6.927.204,61	7.267.577,23	5.466.985,70	75,22	5.221.925,57	71,85	5.221.925,57	71,85
INDICADORES DO FUNDEB								
30-Resultado líquido das transferências do Fundeb	1.316.183,29							
31-Despesas custeadas com a complementação do Fundeb no exercício	1.066.568,19							
32-Receita de aplicação financeira dos recursos do Fundeb até o bimestre	22.315,32							
33-Despesas custeadas com superavit financeiro do exercício anterior do Fundeb	0,00							
34-Despesas custeadas com o 'superavit' financeiro do exercício anterior, de outros recursos de impostos	10.247,18							
35-Restos a pagar inscritos no exercício sem disponibilidade financeira	0,00							
36-Cancelamento no exercício de restos a pagar inscritos com dispon. de recursos de impostos vinculados ao ensino	0,00							
37-Total das deduções para fins do limite constitucional	2.415.313,98							
38-Total das despesas para fins de limite ((23 + 24) - 37)	2.806.611,59							

39-Mínimo de 25% das receitas resultantes de impostos em MDE (38/3 x 100)% 26,66

OUTRAS INFORMAÇÕES PARA CONTROLE

OUTRAS DESPESAS CUSTEADAS COM RECEITAS ADICIONAIS PARA FINANCIAMENTO DO ENSINO	DOTAÇÃO		DESPESAS EMPENHADAS		DESPESAS LIQUIDADAS	
	INICIAL	ATUALIZADA	ATÉ O BIMESTRE	%	ATÉ O BIMESTRE	%
	(d)	(e)	(f)=(e/d)x100	(g)	(h)=(g/d)x100	
40 - Despesas custeadas com a aplicação financeira de outros recursos de impostos vinculados ao ensino	0,00	0,00	0,00	0,00	0,00	0,00
41 - Despesas custeadas com a contribuição social do salário-educação	213.504,67	213.504,67	213.504,67	100,00	213.504,67	100,00
42 - Despesas custeadas com operações de crédito	0,00	0,00	0,00	0,00	0,00	0,00
43 - Despesas custeadas com outras receitas para financiamento do ensino	796.434,75	796.434,75	796.434,75	100,00	796.434,75	100,00
44 - Total de outras despesas custeadas com receitas adicionais para financiamento do ensino (40+41+42+43)	1.009.939,42	1.009.939,42	1.009.939,42	100,00	1.009.939,42	100,00

45 - Total geral de despesas com MDE (29+44) 7.937.144,03 | 8.277.516,65 | 6.570.406,18 | 79,38 | 6.231.864,99 | 75,29

RESTOS A PAGAR INSCRITOS COM DISPONIBILIDADE FINANCEIRA DE RECURSOS DE IMPOSTOS VINCULADOS AO ENSINO

46 - Restos a pagar de despesas com MDE	A PAGAR ATÉ		CANCELADAS EM	
	O BIMESTRE	EM EXERCÍCIO(g)	O BIMESTRE	EM EXERCÍCIO(g)
46.1 - Executadas com recursos de impostos ao ensino	78.918,34	0,00	0,00	0,00
46.2 - Executadas com recursos do FUNDEB	39.459,17	0,00	0,00	0,00

FLUXO FINANCEIRO DOS RECURSOS DO FUNDEB

	VALOR
47-SALDO FINANCEIRO DO FUNDEB EM 31 DE DEZEMBRO DO EXERCÍCIO ANTERIO	68.494,26
48-(+) INGRESSO DE RECURSOS DO FUNDEB ATÉ O BIMESTRE	4.431.230,77
49-(-) PAGAMENTOS EFETUADOS ATÉ O BIMESTRE	4.187.288,54
49.1-(-) Orçamento do exercício	4.187.288,54
49.2-(-) Restos a pagar	0,00
50-(+) RECEITA DE APLICAÇÃO FINANCEIRA DOS RECURSOS DO FUNDEB ATÉ O	22.315,32
51-(=)SALDO FINANCEIRO DO FUNDEB NO EXERCÍCIO ATUAL	334.751,81

FONTE: SISTEMA: Aspec Informática - UNIDADE RESPONSÁVEL: Prefeitura Municipal de Altaneira - DATA DA EMISSÃO: 27/11/2015 - HORA DA EMISSÃO: 10:00:32

Notas: - O item 35 exibirá, nos bimestres anteriores a dezembro, o 'valor liquidado e a pagar' sem disponibilidade financeira, para que já se tenha uma 'prévia' do valor que que será deduzido em dezembro. Isto permite que se tenha conhecimento antecipado de deduções que só seriam exibidas em dezembro.

JOAQUIM SOARES NETO
PREFEITO MUNICIPAL

HÁBIL CONTABILIDADE ASSESSORIA LTDA.
CONTADOR

ARIOVALDO SOARES TELES
SECRETÁRIO DE ADMINISTRAÇÃO E FINANÇAS

MISCERLANDIA CONCELAVES PEREIRA
RESPONSÁVEL PELO CPD
PORTARIA Nº 2015-0010

Ariovaldo Soares Teles
Secretário de Administração e Finanças
Portaria nº 007/2013
CPF: 415.125.103-00

RREO - ANEXO 12 (LC 141/2012, art.35)

R\$ 1,00

RECEITAS PARA APURAÇÃO DA APLICAÇÃO EM AÇÕES E SERVIÇOS PÚBLICOS DE SAÚDE	PREVISÃO		RECEITAS REALIZADAS	
	INICIAL	ATUALIZADA (a)	ATÉ O BIMESTRE (b)	% (c) = (b/a)x100
RECEITAS DE IMPOSTOS LÍQUIDA (I)				
Imposto Predial e Territorial Urbano - IPTU	536.400,00	536.400,00	197.938,96	36,90
Imposto sobre Transmissão de Bens Intervivos - ITBI	5.000,00	5.000,00	0,44	0,01
Imposto sobre Serviços de Qualquer Natureza - ISS	2.000,00	2.000,00	0,00	0,00
Imposto de Renda Retido na Fonte - IRRF	215.000,00	215.000,00	89.246,91	41,51
Imposto Territorial Rural - ITR	263.600,00	263.600,00	82.944,01	31,47
Multas, juros de mora e outros encargos de impostos	0,00	0,00	0,00	0,00
Dívida ativa de impostos	400,00	400,00	0,00	0,00
Multas, juros de mora, atualização monetária e outros encargos da dívida ativa de impostos	50.000,00	50.000,00	25.747,60	51,50
RECEITAS DE TRANSFERÊNCIAS CONSTITUCIONAIS E LEGAIS (II)				
Cota Parte FPM	11.631.971,53	11.631.971,53	10.328.054,56	88,79
Cota Parte ITR	8.084.971,53	8.084.971,53	6.048.146,50	74,81
Cota Parte IPVA	1.000,00	1.000,00	448,21	44,82
Cota Parte ICMS	160.000,00	160.000,00	86.912,40	54,32
Cota Parte IPI - Exportação	3.362.000,00	3.362.000,00	4.156.949,08	123,65
Compensações Financeiras Provenientes de Impostos e Transferências constitucionais	12.000,00	12.000,00	21.148,98	176,24
Desoneração ICMS LC 87/97	12.000,00	12.000,00	14.449,39	120,41
Outras	0,00	0,00	0,00	0,00
TOTAL DE RECEITAS PARA APURAÇÃO DA APLICAÇÃO EM AÇÕES E SERVIÇOS PÚBLICOS DE SAÚDE(III) = I+II	12.168.371,53	12.168.371,53	10.525.993,52	86,50

RECEITAS ADICIONAIS PARA FINANCIAMENTO DA SAÚDE	PREVISÃO		RECEITAS REALIZADAS	
	INICIAL	ATUALIZADA (c)	ATÉ O BIMESTRE (d)	% (d/c)*100
TRANSFERÊNCIAS DE RECURSOS DO SISTEMA ÚNICO DE SAÚDE - SUS (II)				
Provenientes da União	2.028.244,00	2.028.244,00	1.239.521,03	61,11
Provenientes do Estado	1.926.244,00	1.926.244,00	1.157.951,54	60,11
Desoneração ICMS (LC 87/96)	102.000,00	102.000,00	81.569,49	79,97
Outras receitas do SUS	0,00	0,00	0,00	0,00
TRANSFERÊNCIAS VOLUNTÁRIAS	204.000,00	204.000,00	331.569,49	162,53

DESAPESAS CUSTEADAS COM RECURSOS VINCULADOS A PARCELA DO PERCENTUAL MÍNIMO QUE NÃO FOI APLICADA EM AÇÕES E SERVIÇOS DE EM EXERCÍCIOS ANTERIORES	0,00	0,00	0,00	0,00	0,00	0,00	0,00	0,00	0,00	0,00
TOTAL DAS DESPESAS COM NÃO COMPUTADAS (V)	1.239.521,03	1.239.521,03	1.306.484,55	105,40	1.239.521,03	100,00	66.963,52			
TOTAL DAS DESPESAS COM AÇÕES E SERVIÇOS PÚBLICOS DE SAÚDE (VI)=(IV-V)	4.595.302,97	3.671.091,19	2.237.947,61	60,96	1.977.034,76	53,85	260.912,85			

PARTICIPAÇÃO DAS DESPESAS COM AÇÕES E SERVIÇOS PÚBLICOS DE SAÚDE NAS RECEITAS DE IMPOSTOS
 LIQ.E TRANSF.CONSTITUC.E LEGAIS - LIMITE CONSTITUCIONAL 15% - (VI/(III)*100 (VII%)) 18,78
 VALOR REFERENTE A DIFERENÇA ENTRE O VALOR EXECUTADO E O LIMITE MÍNIMO
 CONSTITUCIONAL (VI - (15%*III)) 398.135,73

EXECUÇÃO DE RESTOS A PAGAR NÃO PROCESSADOS COM DISPONIBILIDADE DE CAIXA	INSCRITOS	CANCELADOS/ PRESCRITOS	PAGOS	A PAGAR	PARCELA CONSIDERADA
					NO LIMITE
Inscritos em 2014	0,00	0,00	0,00	0,00	0,00
Inscritos em 2013	0,00	0,00	0,00	0,00	0,00
Inscritos em 2012	0,00	0,00	0,00	0,00	0,00
Inscritos em 2011	0,00	0,00	0,00	0,00	0,00
Inscritos em exercícios anteriores a 2011	0,00	0,00	0,00	0,00	0,00
TOTAL (VIII)	0,00	0,00	0,00	0,00	0,00


CONTROLE DE RESTOS A PAGAR CANCELADOS OU PRESCRITOS PARA FINS DE APLICAÇÃO
 DA DISPONIBILIDADE DE CAIXA CONFORME ART 24, PAR 1º, 2º


RESTOS A PAGAR CANCELADOS OU PRESCRITOS	RESTOS A PAGAR CANCELADOS OU PRESCRITOS	
	SALDO INICIAL	DESAPESAS CUSTEADAS NO EXERC. DE REFERENCIA (NÃO APLICADO)
Restos a pagar cancelados ou prescritos em 2015	0,00	0,00
Restos a pagar cancelados ou prescritos em 2014	0,00	0,00
Restos a pagar cancelados ou prescritos em 2013	0,00	0,00
Restos a pagar cancelados ou prescritos em 2012	0,00	0,00
Restos a pagar cancelados ou prescritos em exercícios anteriores a 2011	0,00	0,00
Total	0,00	0,00


CONTROLE DO VALOR REFERENTE AO PERCENTUAL MÍNIMO NÃO CUMPRIDO EM EXERCÍCIOS ANTERIORES PARA FINS DE APLICAÇÃO DOS RECURSOS VINCULADOS CONFORME ARTS 25 E 26	LIMITE NÃO CUMPRIDO		DESPESAS CUSTEADAS NO		SALDO FINAL
	SALDO INICIAL	EXERC. DE REFERENCIA	EXERC. DE REFERENCIA	(NÃO APLICADO)	
Restos a pagar cancelados ou prescritos em 2015	0,00	0,00	0,00	0,00	0,00
Restos a pagar cancelados ou prescritos em 2014	0,00	0,00	0,00	0,00	0,00
Restos a pagar cancelados ou prescritos em 2013	0,00	0,00	0,00	0,00	0,00
Restos a pagar cancelados ou prescritos em 2012	0,00	0,00	0,00	0,00	0,00
Restos a pagar cancelados ou prescritos em exercícios anteriores a 2011	0,00	0,00	0,00	0,00	0,00
Total	0,00	0,00	0,00	0,00	0,00


DESPESAS COM SAÚDE (por subfunção)	DOTAÇÃO		DESPESAS EMPENHADAS		DESPESAS LIQUIDADAS		INSCRITAS EM	
	INICIAL	ATUALIZADA	ATÉ O BIMESTRE (1)	% (1/total 1)x100	ATÉ O BIMESTRE (m)	% (m/total m)x100	RESTOS A PAGAR	NÃO PROCESSADOS
Atenção básica	2.482.900,00	1.875.666,50	740.018,78	20,88	678.137,42	21,08	61.881,36	
Assistência hospitalar e ambulatorial	1.816.500,00	1.524.464,47	1.488.168,44	41,99	1.416.250,02	44,03	71.918,42	
Suporte profilático e terapêutico	35.424,00	0,00	0,00	0,00	0,00	0,00	0,00	
Vigilância sanitária	150.000,00	160.770,25	124.770,25	3,52	116.781,75	3,63	7.988,50	
Vigilância epidemiológica	70.000,00	70.000,00	36.342,50	1,03	36.342,50	1,13	0,00	
Alimentação e nutrição	0,00	0,00	0,00	0,00	0,00	0,00	0,00	
Outras subfunções	1.200.000,00	1.279.711,00	1.155.132,19	32,25	969.044,10	30,13	186.088,09	
TOTAL DE DESPESAS	5.834.824,00	4.910.612,22	3.544.432,16	100,00	3.216.555,79	100,00	327.876,37	

RELATÓRIO RESUMIDO DA EXECUÇÃO ORÇAMENTÁRIA
DEMONSTRATIVO DAS RECEITAS DE IMPOSTOS E
DAS DESPESAS PRÓPRIAS COM SAÚDE
ORÇAMENTOS FISCAL E DA SEGURIDADE SOCIAL
5º bimestre de 2015 (Setembro a outubro)


JOAQUIM SOARES NETO
PREFEITO MUNICIPAL


HABIL CONTABILIDADE ASSESSORIA LTDA.
CONTADOR


ARIOVALDO SOARES TELES
SECRETÁRIO DE ADMINISTRAÇÃO E FINANÇAS


MISERICÓRDIA DE ALTANEIRA
RESPONSÁVEL PELA ESCOLHA DO EMPREENHEIRO

Ariovaldo Soares Teles
Secretário de Administração e Finanças
Portaria nº 001/2013
CPF: 415.125.103-00

RREO - ANEXO 13 (Lei no. 11.079 de 30.12.2004, arts 22,25 e 28)


R\$ 1,00


ESPECIFICAÇÃO	REGISTROS EFETUADOS EM		SALDO TOTAL (c)-(a+b)
	SALDO TOTAL EM 31 DE DEZEMBRO DO EXERCÍCIO ANTERIOR (a)	EXERCÍCIO ATUAL Até o bimestre (b)	
TOTAL DE ATIVOS			
Direitos futuros			
Ativos contabilizados na SPE			
Contrapartida para provisões de PPP			
TOTAL DE PASSIVOS(I)			
Obrigações não relacionadas a serviços			
Contrapartida para ativos da SPE			
Provisões de PPP			
GARANTIAS DE PPP (II)			
SALDO LÍQUIDO DE PASSIVOS DE PPP (III) = (I-II)			
PASSIVOS CONTINGENTES			
Contraprestações futuras			
Riscos não provisionados			
Outros passivos contingentes			
ATIVOS CONTINGENTES			
Serviços futuros			
Outros ativos contingentes			


DESAPESAS DE PPP	EXERCÍCIO ANTERIOR	EXERCÍCIO CORRENTE (EC)	<EC + 1>	<EC + 2>	<EC + 3>	<EC + 4>	<EC + 5>	<EC + 6>	<EC + 7>	<EC + 8>	<EC + 9>
Do ente federado											
Das estatais não-dependentes											
TOTAL DAS DESPESAS											
RECEITA CORRENTE LÍQUIDA(RCL)	16.719.379,28	15.429.465,59									
TOTAL DAS DESPESAS / RCL (%)											


Nota:

FONTE: SISTEMA: Aspec Informática - UNIDADE RESPONSÁVEL: Prefeitura Municipal de Altaneira - DATA DA EMISSÃO: 27/11/2015 - HORA DA EMISSÃO: 10:03:10


 JOAQUIM SOARES NETO
 PREFEITO MUNICIPAL


 HABIL CORTALILIDADE ASSESSORIA LTDA.
 CONTADOR


 ARIIVALDO SOARES TELES
 SECRETÁRIO DE ADMINISTRAÇÃO E FINANÇAS


 MISCERERAZA GONCALVES DE LIMA PEREIRA
 RESPONSÁVEL PELO CONTROLE INTERNO

Ariovaldo Soares Teles
 Secretário de Administração e Finanças
 Portaria nº 001/2013
 CPF: 415.125.103-00

LRF, ART 48, ANEXO XIV

R\$ 1,00

BALANÇO ORÇAMENTÁRIO		Até o Bimestre
RECEITAS		
Previsão Inicial da Receita		24.424.241,11
Previsão Atualizada da Receita		24.424.241,11
Receitas Realizadas		16.803.446,35
Deficit Orçamentário		0,00
Saldos de Exercícios Anteriores (utilizados para créditos adicionais)		230.450,32
DESPESAS		
Dotação inicial		24.424.241,11
Créditos Adicionais		0,00
Dotação Atualizada		24.424.241,11
Despesas Empenhadas		17.532.561,80
Despesas Liquidadas		16.321.071,81
Despesas Pagas		15.008.096,62
Superavit Orçamentário		482.374,54
DESPESAS POR FUNÇÃO/SUBFUNÇÃO		
Despesas Empenhadas		17.532.561,80
Despesas Liquidadas		16.321.071,81
RECEITA CORRENTE LÍQUIDA - RCL		
Receita Corrente Líquida		19.035.648,68
RECEITAS E DESPESAS DOS REGIMES DE PREVIDÊNCIA		
Regime Próprio de Previdência Social dos Servidores Públicos		
Receitas Previdenciárias Realizadas (IV)		0,00
Despesas Previdenciárias Liquidadas (V)		0,00
Resultado Previdenciário (VI)=(IV - V)		0,00

RESULTADOS NOMINAL E PRIMÁRIO			
	Meta fixada no AMF da LDO (a)	Resultado apurado até o bimestre (b)	% em relação à meta (b/a)
Resultado Nominal	178.614,54	-526.219,92	-294,61 %
Resultado Primário	-4.014.539,00	726.050,14	-18,09 %

RESTOS A PAGAR POR PODER E MINISTÉRIO PÚBLICO				
	Inscrição	Cancelamento Até o Bimestre	Pagamento Até o Bimestre	Saldo a Pagar
RESTOS A PAGAR PROCESSADOS				
Poder Executivo	1.459.356,68	0,00	1.088.152,45	371.204,23
Poder Legislativo	6.461,89	0,00	0,00	6.461,89
Poder Judiciário	0,00	0,00	0,00	0,00
Ministério Público	0,00	0,00	0,00	0,00
RESTOS A PAGAR NÃO PROCESSADOS				
Poder Executivo	539,29	0,00	0,00	539,29
Poder Legislativo	600,00	0,00	0,00	600,00
Poder Judiciário	0,00	0,00	0,00	0,00
Ministério Público	0,00	0,00	0,00	0,00
TOTAL	1.465.957,86	0,00	1.088.152,45	378.805,41

DESPESAS COM AÇÕES TÍPICAS DE MANUTENÇÃO E DESENVOLVIMENTO DO ENSINO			
	Valor Apurado Até o Bimestre	Limites Constitucionais Anuais	
		% Mínimo a Aplicar no Exercício	% Aplicado Até o Bimestre
Mínimo Anual de <18%/25%> das receitas de impostos na manutenção e Desenvolvimento do Ensino	2.806.611,59	25%	26,66
Mínimo Anual de 60% do FUNDEB na Remuneração do Magistério com Ensino Fundamental e Médio	2.537.216,08	60%	56,97
Mínimo Anual de 60% do FUNDEB na Remuneração do Magistério com Educ. Infantil e Ensino Fundamental	0,00	60%	0,00
Complementação da União ao FUNDEB	1.066.568,19	R\$4.500.000,00	23,70

| Valor Apurado Até | Saldo

RECEITAS DE OPERAÇÕES DE CRÉDITO E DESPESAS DE CAPITAL	o Bimestre	a Realizar
Receitas de operações de Crédito	0,00	1.616.419,27
Despesa de Capital Líquida	3.277.593,29	2.087.014,19
PROJEÇÃO ATUARIAL DOS REGIMES DE PREVIDÊNCIA	EXERCÍCIO	EXERCÍCIO
	10o.	20o.
	EXERCÍCIO	EXERCÍCIO
		35o.
		EXERCÍCIO
Regime Geral de Previdência Social		
Receitas Previdenciárias (I)		
Despesas Previdenciárias (II)		
Resultado Previdenciário (I - II)		
Regime Próprio de Previdência Social dos servidores Públicos		
Receitas Previdenciárias (IV)		
Despesas Previdenciárias (V)		
Resultado Previdenciário (IV - V)		





RECEITAS DA ALIENAÇÃO DE ATIVOS E APLICAÇÃO DOS RECURSOS	Valor Apurado Até o Bimestre	Saldo a Realizar
Receita de Capital Resultante da Alienação de Ativos	0,00	20.000,00
Aplicação dos Recursos da Alienação de Ativos		

DESPESAS COM AÇÕES E SERVIÇOS PÚBLICOS DE SAÚDE	Limites Constitucionais Anuais	
	Valor Apurado Até o Bimestre	% Mínimo a Aplicar no Exercício
Despesas Próprias com Ações e Serviços Públicos de Saúde	1.977.034,76	15,00 %
		18,78 %

DESPESAS DE CARÁTER CONTINUADO DERIVADAS DE PPP	Valor Apurado no Exercício Corrente

Despesas de Caráter Continuado Derivadas de PPP	
Total das Despesas / RCL (%)	%

FONTE: SISTEMA: Aspec Informática - Unidade Responsável: Prefeitura Municipal de Altaneira - DATA DA EMISSÃO: 27/11/2015 - HORA DA EMISSÃO: 10:05:10

 JOAQUIM SOARES NETO PREFEITO MUNICIPAL	 HÁBIL CONTABILIDADE ASSESSORIA LTDA. CONTADOR
 ARIVALDO SOARES TELES SECRETÁRIO DE ADMINISTRAÇÃO E FINANÇAS	 Miscerla Agente de Contabilidade Ltda Pereira MISCERLA AGENTE DE CONTABILIDADE RESPONSÁVEL PELA CONTABILIDADE GERAL