

Altaneira(CE)., 29 de Novembro de 2013.

Senhor Presidente,

De conformidade com o preceituado no artigo 7º da Instrução Normativa 003/2000, com redação alterada pela Instrução Normativa n.º 01/2007, e novamente alterada pelo Art. 4º da Instrução Normativa n.º 02/2008, deste Colendo Tribunal de Contas dos Municípios do Estado do Ceará e em consonância com o constante na Lei Complementar 101/2000, encaminhamos em formato eletrônico, para apreciação de Vossa Excelência e dos demais, o **Relatório Resumido da Execução Orçamentária – R.R.E.O., relativo ao 5º Bimestre de 2013** desta Municipalidade e sua respectiva certidão de publicação, nos termos da Constituição Estadual e da decisão do STJ, proferida no recurso especial n.º 105.232(96/0056484-5/CEARÁ).

No ensejo da oportunidade, apresentamos a Vossa Excelência e aos demais membros dessa Casa nossos protestos de elevada estima e consideração.

Atenciosamente,



Joaquim Soares Neto
Prefeito Municipal de Altaneira

Exmo. Sr.

FRANCISCO DE PAULA ROCHA AGUIAR

DD. Presidente do Tribunal de Contas dos Municípios do Ceará – TCM

Fortaleza – CE.

CERTIDÃO DE PUBLICAÇÃO

Para os devidos fins de prova junto ao Tribunal de Contas dos Municípios do Ceará – TCM, em especial para atendimento das exigências da Instrução Normativa n.º 03/2000 do TCM/CE., **CERTIFICAMOS** que o **Relatório Resumido da Execução Orçamentária - R.R.E.O.**, relativo ao **5º Bimestre de 2013**, foi publicado através de afixação em FLANELÓGRAFO na sede desta prefeitura em 29/11/2013, como também divulgado através do site do município: www.altaneira.ce.gov.br, cumprindo assim as determinações da Lei Complementar 101/2000 (Lei de Responsabilidade Fiscal), nos termos do Art. 48, como também da Constituição Estadual e da decisão do STJ, proferida no recurso especial n.º 105.232(96/0056484-5/CEARÁ), tendo em vista ausência de diário oficial.

Paço da Prefeitura Municipal de ALTANEIRA(CE)., 29 de Novembro de 2013.



Joaquim Soares Neto
Prefeito Municipal de Altaneira



GOVERNO MUNICIPAL DE ALTANEIRA

Nota Fiscal Eletrônica
ALTANEIRA
Emissão de Notas Fiscais

 **Diário Oficial dos Municípios do Ceará**
Tribunal de Contas dos Municípios do Ceará
TRANSPARENCIA
ALTANEIRA

 **Blog**
Secretaria de Educação

 **Secretaria de Trabalho e Assistência Social**

 **Acesso à Informação**

Mais recentes

- [Cronograma de Desembolso Financeiro 2014 é divulgado](#)
- [Relatório Resumido da Execução Orçamentária \(5º Bimestre/2013\) é divulgado](#)
- [Orçamento de 2014 é divulgado](#)
- [Relatório Resumido da Execução Orçamentária \(4º Bimestre/2013\) é divulgado](#)
- [Relatório Resumido da Execução Orçamentária \(3º Bimestre/2013\) é divulgado](#)

Transparência Pública

Categoria: [Informações](#)

Publicado em Quarta, 28 Setembro 2011 12:00

Acesso à Informação



**Acesso à
Informação**

[CLIQUE AQUI](#)

Em atendimento à lei Complementar nº 131, de 27 de maio de 2009 e ao decreto nº 7.185, de 27 de maio de 2010.

Em atendimento à lei 12.527, sancionada pela Presidenta da República em 18 de novembro de 2011.

Em atendimento à lei complementar nº 101, de 4 de maio de 2000, intitulada Lei de Responsabilidade Fiscal (LRF).

Relatórios de Prestação de Contas:

- [Relatório Resumido da Execução Orçamentária \(1º Bimestre/2011\)](#)
- [Relatório Resumido da Execução Orçamentária \(2º Bimestre/2011\)](#)
- [Relatório Resumido da Execução Orçamentária \(3º Bimestre/2011\)](#)
- [Relatório Resumido da Execução Orçamentária \(4º Bimestre/2011\)](#)
- [Relatório Resumido da Execução Orçamentária \(5º Bimestre/2011\)](#)
- [Relatório Resumido da Execução Orçamentária \(6º Bimestre/2011\)](#)

- [Relatório de Gestão Fiscal \(1º Semestre/2011\)](#)
- [Relatório de Gestão Fiscal \(2º Semestre/2011\)](#)
- [Orçamento 2012](#)
- [Relatório Resumido da Execução Orçamentária \(1º Bimestre/2012\)](#)
- [Relatório Resumido da Execução Orçamentária \(2º Bimestre/2012\)](#)
- [Relatório Resumido da Execução Orçamentária \(3º Bimestre/2012\)](#)
- [Relatório Resumido da Execução Orçamentária \(4º Bimestre/2012\)](#)
- [Relatório Resumido da Execução Orçamentária \(5º Bimestre/2012\)](#)
- [Relatório Resumido da Execução Orçamentária \(6º Bimestre/2012\)](#)
- [Relatório de Gestão Fiscal \(1º Semestre/2012\)](#)
- [Relatório de Gestão Fiscal \(2º Semestre/2012\)](#)
- [Lei de Diretrizes Orçamentárias 2013](#)
- [Cronograma de ações da Contabilidade Aplicada ao Setor Público](#)
- [Programação Financeira e Cronograma de Execução Mensal de Desembolso](#)
- [Balanco Geral 2012](#)
- [Orçamento 2013](#)
- [Relatório Resumido da Execução Orçamentária \(1º Bimestre/2013\)](#)
- [Relatório Resumido da Execução Orçamentária \(2º Bimestre/2013\)](#)
- [Relatório Resumido da Execução Orçamentária \(3º Bimestre/2013\)](#)
- [Relatório Resumido da Execução Orçamentária \(4º Bimestre/2013\)](#)
- [Relatório Resumido da Execução Orçamentária \(5º Bimestre/2013\)](#)
- [Relatório de Gestão Fiscal \(1º Semestre/2013\)](#)
- [Lei de Diretrizes Orçamentárias 2014](#)
- [Cronograma de Desembolso Financeiro 2014](#)
- [Orçamento 2014](#)

Recomendar 2 pessoas recomendaram isso.

8+1 0



Comentar...

Comentário usando...



Sueli Santos · Aparecida De São Manuel, Sao Paulo, Brazil

sou solteira tenho tres filhas sendo uma cadeirante que precisa do bolsa familia me ajudem por favor pago aluguel e sou doente estou precisando muito

Responder · Curtir · 3 de junho às 12:43



Bruna Marino de Oliveira · Escola Estadual de Ensino Médio Fortaleza

bha eu to precisando do bolsa familia minha filha tem 2 anos moro com meus pais tenho 17 anos nao arrumo emprego.....me ajudem

Responder · Curtir · 30 de janeiro às 16:51

Plug-in social do Facebook

- [< Ant](#)
- [Próx >](#)

Mais notícias

Escola Disneylândia realiza IV Sarau com o tema "A EMEI Disneylândia nos Embalos das Danças dos Anos 60 a 2000"

9 Dec 2013 | 5:25 am

Altaneira recebe dois médicos cubanos do Programa Mais Médicos

9 Dec 2013 | 5:10 am

Secretaria de Saúde, promove um Encontro para discutir sobre o Combate a Dengue na Cidade

5 Dec 2013 | 11:37 am

Reunião sobre o Aterro Sanitário na Cidade de Nova Olinda

5 Dec 2013 | 11:21 am

Produtores de Altaneira participam de reunião para a implantação de Cooperativa de Produção Agroindustrial Familiar

RELATÓRIO RESUMIDO DA EXECUÇÃO ORÇAMENTÁRIA
 BALANÇO ORÇAMENTÁRIO
 ORÇAMENTOS FISCAL E DA SEGURIDADE SOCIAL
 5º bimestre de 2013 (Setembro a Outubro)


RREO - ANEXO I (LRF, Art. 52, inciso I, alínea 'a' e 'b' do inciso II e § 1o.)

R\$ 1,00


RECEITAS ORÇAMENTÁRIAS	PREVISÃO		RECEITAS REALIZADAS				SALDO A REALIZAR (a c)
	INICIAL	ATUALIZADA	NO BIMESTRE	% ATÉ O BIMESTRE	%	c/m	
	(a)	(b)	(c)	b/a	(c)		(a c)
RECEITAS (exceto intra orçamentárias) (I)	19.621.283,08	19.621.283,08	2.361.799,41	12,04	11.751.462,92	59,89	7.869.820,16
RECEITAS CORRENTES	16.000.944,63	16.000.944,63	2.357.299,41	14,73	11.727.054,39	73,29	4.273.890,24
RECEITA TRIBUTÁRIA	708.500,00	708.500,00	39.221,43	5,54	182.432,90	25,75	526.067,10
Impostos	703.500,00	703.500,00	31.416,43	4,47	171.427,15	24,37	532.072,85
Taxas	5.000,00	5.000,00	7.805,00	156,10	11.005,75	220,12	-6.005,75
RECEITA DE CONTRIBUIÇÕES	2.000,00	2.000,00	0,00	0,00	0,00	0,00	2.000,00
Contribuições de iluminação pública	2.000,00	2.000,00	0,00	0,00	0,00	0,00	2.000,00
RECEITA PATRIMONIAL	30.200,00	30.200,00	4.757,28	15,75	33.705,98	111,61	-3.505,98
Recargas imobiliárias	1.000,00	1.000,00	0,00	0,00	0,00	0,00	1.000,00
Recargas de valores mobiliários	28.700,00	28.700,00	4.757,28	16,58	33.705,98	117,44	-5.005,98
Outras receitas patrimoniais	500,00	500,00	0,00	0,00	0,00	0,00	500,00
TRANSFERÊNCIAS CORRENTES	15.237.544,63	15.237.544,63	2.306.553,32	15,14	11.474.229,04	75,30	3.763.315,59
Transferências intergovernamentais	14.326.544,63	14.326.544,63	2.257.081,35	15,75	11.183.471,42	78,06	3.143.073,21
Transferências de convênios	911.000,00	911.000,00	49.471,97	5,43	290.757,62	31,92	620.242,38
CUPONS RECEITAS CORRENTES	22.700,00	22.700,00	6.767,38	29,81	38.686,47	161,61	-13.986,47
Multa e juros de mora	2.700,00	2.700,00	319,23	11,82	1.649,34	61,09	1.050,66
Indenizações e restituições	5.000,00	5.000,00	340,77	6,82	8.741,88	174,84	-3.741,88
Receita da dívida ativa	5.000,00	5.000,00	109,10	2,18	748,25	14,97	4.251,75
Recargas correntes diversas	10.000,00	10.000,00	5.998,28	59,98	25.547,00	255,47	-15.547,00
RECEITAS DE CAPITAL	3.620.338,45	3.620.338,45	4.500,00	0,12	24.408,53	0,67	3.595.929,92
ALIENAÇÃO DE BENS	2.000,00	2.000,00	0,00	0,00	0,00	0,00	2.000,00
Alienação de bens móveis	2.000,00	2.000,00	0,00	0,00	0,00	0,00	2.000,00
TRANSFERÊNCIAS DE CAPITAL	3.618.338,45	3.618.338,45	4.500,00	0,12	24.408,53	0,67	3.593.929,92
Transferências de convênios	3.618.338,45	3.618.338,45	4.500,00	0,12	24.408,53	0,67	3.593.929,92
RECEITAS (luta orçamentárias) (II)	0,00	0,00	0,00	0,00	0,00	0,00	0,00
RECEITAS CORRENTES	0,00	0,00	0,00	0,00	0,00	0,00	0,00
RECEITAS DE CAPITAL	0,00	0,00	0,00	0,00	0,00	0,00	0,00
SUBTOTAL DAS RECEITAS (III) = (I + II)	19.621.283,08	19.621.283,08	2.361.799,41	12,04	11.751.462,92	59,89	7.869.820,16
OPERAÇÕES DE CRÉDITO / REFINANCIAMENTO (IV)							
OPERAÇÕES DE CRÉDITO INTERNAS							
Para refinanciamento da dívida mobiliária							
Para refinanciamento da dívida contratual							
OPERAÇÕES DE CRÉDITO EXTERNAS							

Divida mobiliária													
Outras dívidas													
ANQRT. DA DIVIDA EXTER													
Divida mobiliária													
Outras dívidas													
SUBTOTAL COM REFERENCIA													
MENTO (XII)=(8+XI)	19.621.283,08	940,00	19.622.223,08	2.110.376,92	13.238.561,81	2.445.800,70	12.420.904,93	63,30	7.201.318,15				
SUPERAVIT (XIII)	-	-	-	-	-	-	0,00	-	-				
TOTAL (XIV)=(XII+XIII)	19.621.283,08	940,00	19.622.223,08	2.110.376,92	13.238.561,81	2.445.800,70	12.420.904,93	-	-				

Notas: (*) - No modelo da STN inexistente coluna para reduções de dotação. Por este motivo, as reduções foram deduzidas na própria coluna de 'créditos adicionais', motivo pelo qual esta coluna poderá conter valores negativos, não sendo portanto nenhum erro ser exibido valores negativos na coluna 'créditos adicionais'.


 Joaquim Soares Neto
 Prefeito Municipal de Altaneira


 Aivaldo Soares Teles
 Secretário de Administração e Finanças
 CPF: 415.125.103-00


 EMBL CONT. E ASSISS. LTDA - ME
 CNPJ - 14.942.511/0001-36
 ANTÔNIO AVANTANHAS DA SOUSA
 SÓCIO ADMINISTRADOR

3º Bimestre de 2013 (Setembro a Outubro)

RREO - Anexo 2 (LRF, Art. 52, inciso II, alínea 'c')


R\$ 1,00

FUNÇÃO / SUBFUNÇÃO	DOTAÇÃO INICIAL	DOTAÇÃO ATUALIZADA (a)	DESPESAS EMPENHADAS		DESPESAS LIQUIDADAS		NO	ATE O BIMESTRE	NO BIMESTRE	ATE O BIMESTRE (b)	b/total b1 (b/a)	SALDO A LIQUIDAR (a-b)
			NO BIMESTRE	ATE O BIMESTRE	NO BIMESTRE	ATE O BIMESTRE (b)						
DESPESAS (EXCETO INTRA ORÇAMENTÁRIAS) (11)	19.621.283,08	19.622.223,08	2.110.376,92	13.238.561,81	2.445.800,70	12.420.504,93	100,00	63,30	7.201.318,15			
LEGISLATIVA	736.500,00	736.500,00	0,00	0,00	0,00	0,00	0,00	0,00	0,00	0,00	0,00	736.500,00
Ação Legislativa	736.500,00	736.500,00	0,00	0,00	0,00	0,00	0,00	0,00	0,00	0,00	0,00	736.500,00
ADMINISTRAÇÃO	3.469.491,00	4.287.129,50	608.424,14	3.473.931,43	715.905,00	3.130.433,95	25,20	73,02	1.156.695,55			
Administração Geral	3.453.891,00	4.271.529,50	608.424,14	3.473.931,43	715.905,00	3.130.433,95	25,20	73,29	1.141.095,55			
Direitos Individuais, Cole	15.600,00	15.600,00	0,00	0,00	0,00	0,00	0,00	0,00	0,00	0,00	0,00	15.600,00
ASSISTÊNCIA SOCIAL	1.082.920,00	1.371.287,90	140.254,95	828.516,65	148.334,60	752.831,22	6,06	54,90	618.456,68			
Assistência ao Idoso	15.210,00	22.366,00	3.746,30	17.122,80	5.458,70	16.996,90	0,14	75,95	5.369,10			
Assistência à Criança e ao	122.710,00	154.415,50	18.970,80	97.570,91	25.181,57	94.488,69	0,76	61,19	59.926,81			
Assistência Comunitária	905.000,00	1.154.506,40	117.537,85	713.822,94	117.694,33	641.345,63	5,18	55,55	513.160,77			
Ensino Superior	40.000,00	40.000,00	0,00	0,00	0,00	0,00	0,00	0,00	0,00	0,00	0,00	40.000,00
Saúde	3.981.250,00	4.300.776,60	567.715,90	3.286.444,54	497.893,76	3.072.726,97	24,74	71,45	1.228.049,63			
Administração Geral	1.373.700,00	1.270.612,00	150.844,81	851.397,51	134.649,69	777.782,70	6,26	61,21	492.829,30			
Atenção Básica	1.163.500,00	1.268.426,60	168.615,85	959.047,99	132.441,57	914.578,97	7,36	72,10	353.847,63			
Assistência Hospitalar e A	1.251.550,00	1.461.645,00	226.309,67	1.256.006,50	173.738,30	1.176.850,32	9,47	79,43	304.784,68			
Suporte Profilático e Terá	37.500,00	37.500,00	0,00	0,00	0,00	0,00	0,00	0,00	0,00	0,00	0,00	37.500,00
Vigilância Epidemiológica	155.000,00	242.593,00	21.945,57	219.992,54	37.064,20	203.514,98	1,64	83,89	39.078,02			
TRABALHO	4.500,00	4.500,00	0,00	0,00	0,00	0,00	0,00	0,00	0,00	0,00	0,00	4.500,00
Fomento ao Trabalho	4.500,00	4.500,00	0,00	0,00	0,00	0,00	0,00	0,00	0,00	0,00	0,00	4.500,00
EDUCAÇÃO	7.436.483,08	6.870.582,58	730.150,22	5.024.210,48	1.007.119,99	4.885.500,56	39,33	71,11	1.985.082,02			
Administração Geral	1.273.100,00	1.796.379,00	216.400,60	1.247.531,47	183.810,44	1.158.302,34	9,33	64,48	638.076,66			
Assistência à Criança e ao	21.000,00	21.000,00	0,00	500,00	0,00	500,00	0,00	2,38	20.500,00			
Ensino Fundamental	5.492.383,08	4.753.203,58	513.749,62	3.776.179,01	823.309,55	3.726.698,22	30,00	78,40	1.026.505,36			
Educação Infantil	650.000,00	300.000,00	0,00	0,00	0,00	0,00	0,00	0,00	300.000,00			
Cultura	628.000,00	292.550,00	0,00	74.910,00	0,00	74.910,00	0,00	25,61	217.640,00			
Difusão Cultural	628.000,00	292.550,00	0,00	74.910,00	0,00	74.910,00	0,00	25,61	217.640,00			
URBANISMO	173.000,00	384.490,00	63.831,71	376.412,84	63.831,71	352.885,65	2,84	91,78	31.604,35			
Infra Estrutura Urbana	105.000,00	161.635,00	0,00	156.558,89	0,00	133.031,70	1,07	82,30	28.603,30			
Serviços Urbanos	68.000,00	222.855,00	63.831,71	219.853,95	63.831,71	219.853,95	1,77	98,65	3.001,05			
HABITAÇÃO	50.000,00	50.000,00	0,00	0,00	0,00	0,00	0,00	0,00	50.000,00			
Habitación Rural	50.000,00	50.000,00	0,00	0,00	0,00	0,00	0,00	0,00	50.000,00			
SANEAMENTO	945.000,00	640.000,00	0,00	0,00	0,00	0,00	0,00	0,00	640.000,00			


FUNÇÃO / SUBFUNÇÃO	DOTAÇÃO		DESPESAS EMPENHADAS		DESPESAS LIQUIDADAS		ANEXO	SALDO
	INICIAL	ATUALIZADA	NO BIMESTRE	ATÉ O BIMESTRE	NO BIMESTRE	ATÉ O BIMESTRE		
	(a)	(a)	NO BIMESTRE	ATÉ O BIMESTRE	NO BIMESTRE	ATÉ O BIMESTRE	(b/a)	(a-b)
Saneamento Básico Rural	585.000,00	310.000,00	0,00	0,00	0,00	0,00	0,00	310.000,00
Saneamento Básico Urbano	360.000,00	330.000,00	0,00	0,00	0,00	0,00	0,00	330.000,00
GESTÃO AMBIENTAL	10.000,00	10.000,00	0,00	0,00	0,00	0,00	0,00	10.000,00
Recursos Hídricos	10.000,00	10.000,00	0,00	0,00	0,00	0,00	0,00	10.000,00
AGRICULTURA	294.000,00	123.267,50	0,00	0,00	0,00	0,00	0,00	123.267,50
Assistência Comunitária	15.000,00	15.000,00	0,00	0,00	0,00	0,00	0,00	15.000,00
Promoção da Produção Agrícola	279.000,00	108.267,50	0,00	0,00	0,00	0,00	0,00	108.267,50
COMÉRCIO E SERVIÇOS	10.000,00	10.000,00	0,00	0,00	0,00	0,00	0,00	10.000,00
Promoção Comercial	10.000,00	10.000,00	0,00	0,00	0,00	0,00	0,00	10.000,00
ENERGIA	5.000,00	5.000,00	0,00	0,00	0,00	0,00	0,00	5.000,00
Energia Elétrica	5.000,00	5.000,00	0,00	0,00	0,00	0,00	0,00	5.000,00
TRANSPORTE	129.000,00	70.000,00	0,00	21.961,00	0,00	21.961,00	0,18	48.039,00
Ensino Fundamental	94.000,00	35.000,00	0,00	0,00	0,00	0,00	0,00	35.000,00
Transporte Rodoviário	35.000,00	35.000,00	0,00	21.961,00	0,00	21.961,00	0,18	13.039,00
DESPORTO E LAZER	371.139,00	221.139,00	0,00	52.174,87	0,00	52.174,87	0,42	168.964,13
Desporto Comunitário	371.139,00	221.139,00	0,00	52.174,87	0,00	52.174,87	0,42	168.964,13
ENCARGOS ESPECIAIS	250.000,00	200.000,00	0,00	100.000,00	0,00	12.715,64	0,62	122.519,29
Serviço de Dívida Interna	250.000,00	200.000,00	0,00	100.000,00	0,00	77.486,71	0,62	122.519,29
RESERVA DE CONTINGÊNCIA	45.000,00	45.000,00	0,00	0,00	0,00	0,00	0,00	45.000,00
Reserva de Contingência	45.000,00	45.000,00	0,00	0,00	0,00	0,00	0,00	45.000,00
DESPESAS (INTRA ORÇAMENTARIAS) (II)	0,00	0,00	0,00	0,00	0,00	0,00	0,00	0,00
TOTAL (III) = (I + II)	19.621.283,08	19.622.223,08	2.110.376,52	13.238.561,81	2.445.800,70	12.420.904,93	100,00	7.201.318,15

FONTE:

FUNÇÃO / SUBFUNÇÃO	DOTAÇÃO		DESPESAS EMPENHADAS		DESPESAS LIQUIDADAS		SALDO
	INICIAL	ATUALIZADA	NO BIMESTRE	ATÉ O BIMESTRE	ATÉ O BIMESTRE	LIQUIDAR	


 Joaquim Soares Neto
 Prefeito Municipal de Altaneira


 Aivaldo Soares Teles
 Secretário de Administração e Finanças
 CPF: 415.125.103-00


 RAIMONDY A. ASSESS. LTDA - ME
 CNPJ - 10.945.453/0001-28
 ANTONIO AYRTANILAS DE SOUSA
 SÓCIO ADMINISTRADOR

Ceará
 Governo Municipal de Altaneira
 Consolidado

RELATÓRIO RESUMIDO DA EXECUÇÃO ORÇAMENTÁRIA
 DEMONSTRATIVO DA RECEITA CORRENTE LÍQUIDA
 ORÇAMENTO FISCAL E DA SEGURIDADE SOCIAL

Eq.: 0002

5º bimestre de 2013 (até Outubro)


RREO - ANEXO 3 (LRF, Art. 53, inciso I)

R\$ 1,00

Receita patrimonial	3.070,63	4.040,76	1.356,91	251,12	2.353,26	2.404,02	37.326,33	30.200,00
Transferências correntes	1.444.474,37	1.304.726,48	1.079.251,51	1.249.675,49	1.409.005,33	1.171.649,14	16.637.751,78	17.354.335,02
Cota parte do FPM	660.086,04	550.704,87	392.172,15	512.758,83	424.375,20	424.381,72	6.551.590,91	7.469.951,94
Cota parte do ICMS	213.810,60	218.924,87	224.337,29	237.711,37	369.387,46	194.520,58	2.824.141,22	3.000.000,00
Cota parte do IPVA	7.617,72	2.693,18	1.616,32	1.250,40	2.752,36	777,32	72.572,32	88.000,00
Cota parte do ITR	12,43	20,00	0,00	31,67	196,94	134,50	452,26	1.000,00
Transferências da LC 87/96	902,94	902,94	902,94	902,94	902,94	0,00	10.016,49	12.000,00
Transferências da LC 61/89	806,58	840,70	827,80	885,76	805,70	861,31	9.813,98	13.000,00
Transferências do Fundeb	365.473,69	352.858,56	301.163,34	337.242,47	345.897,25	337.616,59	4.309.349,50	3.871.312,58
Outras transferências correntes	195.764,37	177.781,36	158.231,67	158.892,05	264.687,48	213.357,12	2.859.815,10	2.899.070,50
Outras receitas correntes	2.483,22	4.273,93	548,50	1.389,37	485,66	6.281,72	256.150,49	22.700,00
DEDUÇÕES (II)	176.503,25	154.961,29	123.971,28	150.561,36	133.825,49	140.275,66	1.828.228,48	2.116.750,39
Ded. de receita para formação do Fundeb	176.503,25	154.961,29	123.971,28	150.561,36	133.825,49	140.275,66	1.828.228,48	2.116.750,39
RECEITA CORRENTE LÍQUIDA (III)=(I II)	1.285.744,43	1.173.941,74	975.615,00	1.110.512,15	1.297.928,36	1.059.371,05	15.426.214,34	16.000.944,63

Joaquim Soares Neto
 Prefeito Municipal de Altaneira


 Ariovaldo Soares Teles
 Secretário de Administração e Finanças
 CPF: 415.125.103-00


 RAMIL CORT. E. ASSESS. LTDA - ME
 CNPJ: 14.349.611/0001-36
 ANTÔNIO AYRTANHAS DE SOUSA
 SÓCIO ADMINISTRADOR

MUNICÍPIO DE ALTANEIRA/CE – PODER EXECUTIVO
RELATÓRIO RESUMIDO DA EXECUÇÃO ORÇAMENTÁRIA
DEMONSTRATIVO DAS RECEITAS E DESPESAS PREVIDENCIÁRIAS DO REGIME PRÓPRIO DOS SERVIDORES PÚBLICOS
ORÇAMENTO FISCAL E DA SEGURIDADE SOCIAL
SETEMBRO A OUTUBRO DE 2013

LRF, ARTIGO 53, INCISO II – ANEXO IV

RECEITAS	PREVISÃO INICIAL	PREVISÃO ATUALIZADA	RECEITAS REALIZADAS		
			NO BIMESTRE	ATE O BIMESTRE SET A OUT 2013	ATE O BIMESTRE SET A OUT 2012

NÃO HÁ MOVIMENTO

DESPESAS	PREVISÃO INICIAL	PREVISÃO ATUALIZADA	DESPESAS REALIZADAS		
			NO BIMESTRE	ATE O BIMESTRE SET A OUT 2013	ATE O BIMESTRE SET A OUT 2012

NÃO HÁ MOVIMENTO



ESPECIFICAÇÃO	SETEMBRO	OUTUBRO	PERÍODO DE REFERÊNCIA	
			2013	2012

NÃO HÁ MOVIMENTO

FONTE BALANCETES MENSIS DA RECEITA, DESPESA E FINANCEIRO


Joaquim Soares Neto
Prefeito Municipal de Altaneira


Ariovaldo Soares Teles
Secretário de Administração e Finanças
CPF: 415.125.103-00


HABIL CONT. E ASSESS. LTDA - ME
CNPJ - 10.948.651/0001-36

ANTÔNIO AVARTANHAS DE SOUSA
SÓCIO ADMINISTRADOR

RREO - ANEXO 5 (LRF/Art 53, inciso III) R\$ 1,00


DÍVIDA FISCAL LÍQUIDA	S A L D O S					
	EM		EM		EM	
	31/DEZ/2012	JUL/13 a AGO/13	31/DEZ/2012	JUL/13 a AGO/13	31/DEZ/2012	JUL/13 a AGO/13
	(a)	(b)	(c)	(a)	(b)	(c)
DÍVIDA CONSOLIDADA (I)	909.502,87	844.737,80	832.022,16			
DEDUÇÕES (II)	502.011,37	0,00	0,00			
Disponibilidade de caixa bruta	1.262.661,18	1.694.328,02	1.770.949,10			
Demais haveres financeiros	434.444,41	479.717,05	486.219,31			
{ } Restos a pagar processados (exceto precatórios)	1.195.094,22	2.537.929,40	2.798.740,59			
DÍVIDA CONSOLIDADA LÍQUIDA (III) = (I - II)	407.491,50	844.737,80	832.022,16			
RECEITAS DE PRIVATIVAÇÕES (IV)	0,00	0,00	0,00			
PASSIVOS RECONHECIDOS (V)	0,00	0,00	0,00			
DÍVIDA FISCAL LÍQUIDA (VI) = (III + IV - V)	407.491,50	844.737,80	832.022,16			
RESULTADO NOMINAL	PERÍODO DE REFERÊNCIA					
	NO BIMESTRE		ATÉ BIMESTRE			
	(c b)	(c a)	(c b)	(c a)		
VALOR	-12.715,64	424.530,66				
DISCRIMINAÇÃO DA META FISCAL	VALOR CORRENTE					
META DO RESULTADO NOMINAL FIXADA NO ANEXO DE METAS FISCAIS DA LDO PARA O EXERCÍCIO DE REFERÊNCIA	775.500,00					


REGIME PREVIDENCIÁRIO


S A L D O S

	EM		EM		EM
	31/DEZ/2012	JUL/13 a AGO/13	JUL/13 a AGO/13	SET/13 a OUT/13	
	(a)	(b)	(b)	(c)	
DÍVIDA FISCAL LÍQUIDA PREVIDENCIÁRIA					
DÍVIDA CONSOLIDADA PREVIDENCIÁRIA (VII)		0,00	0,00	0,00	0,00
Passivo atuarial		0,00	0,00	0,00	0,00
Demais dívidas		0,00	0,00	0,00	0,00
DEDUÇÕES (VIII):					
Disponibilidade de caixa bruta		0,00	0,00	0,00	0,00
Investimentos		0,00	0,00	0,00	0,00
Demais haveres financeiros		0,00	0,00	0,00	0,00
() Restos a pagar processados		0,00	0,00	0,00	0,00
DÍVIDA CONSOLIDADA LÍQUIDA PREVIDENCIÁRIA (IX) = (VII - VIII)		0,00	0,00	0,00	0,00
PASSIVOS RECONHECIDOS (X)		0,00	0,00	0,00	0,00
DÍVIDA FISCAL LÍQUIDA PREVIDENCIÁRIA (XI) = (IX - X)		0,00	0,00	0,00	0,00

Nota - O valor do item 'II' somente será preenchido se for positivo.
 - O valor do item 'VIII' somente será preenchido se for positivo.


 Joaquim Soares Neto
 Prefeito Municipal de Altaneira


 Aivaldo Soares Teles
 Secretário de Administração e Finanças
 Cpf: 415.125.103-00


 E&M CONSULTORIA ASSOCIADOS
 CNPJ: 14.840.451/0001-36
 ANTÔNIO AVANTANHAS DE SOUSA
 SÓCIO ADMINISTRADOR

RREO - ANEXO 6 (LRF, Art. 53, inciso III)

R\$ 1,00

	RECEITAS PRIMÁRIAS		RECEITAS REALIZADAS			
	PREVISÃO ATUALIZADA	NO BIMESTRE	ATÉ O BIMESTRE	ATÉ O ANO ANTERIOR	ATÉ O BIMESTRE	ANO ANTERIOR
RECEITAS PRIMÁRIAS CORRENTES (I)	15.972.244,63	2.352.942,13	11.693.348,41	11.533.061,93		
Recarga tributária	708.500,00	39.221,43	182.432,90	666.255,05		
IPTU	500,00	286,07	7.511,96	76,70		
ISS	200.000,00	14.679,46	92.320,83	229.418,00		
ITBI	3.000,00	0,00	260,00	440,00		
IRRF	500.000,00	16.450,90	71.334,36	431.721,25		
Outras receitas tributárias	5.000,00	7.805,00	11.005,75	4.599,10		
Recarga de contribuições	2.000,00	0,00	0,00	0,00		
Outras receitas de contribuição	2.000,00	0,00	0,00	0,00		
Receita patrimonial líquida	1.500,00	0,00	0,00	0,00		
Receita patrimonial	30.200,00	4.757,28	33.705,98	26.564,38		
() Aplicações financeiras	28.700,00	4.757,28	33.705,98	26.564,38		
Transferências correntes	15.237.544,63	2.306.553,32	11.474.229,04	10.833.532,22		
Cota parte do FPM	5.875.961,55	679.005,59	4.131.926,95	3.830.193,99		
Cota parte do ICMS	2.400.000,00	461.162,06	1.895.767,41	1.715.594,91		
Convênios	911.000,00	49.471,97	290.757,62	413.678,98		
Outras transferências correntes	5.950.583,08	1.116.913,70	5.155.777,06	4.894.084,34		
Demais receitas correntes	22.700,00	6.767,38	36.686,47	13.254,66		
Dívida ativa	5.000,00	109,10	748,25	388,10		
Diversas receitas correntes	17.700,00	6.658,28	35.938,22	12.866,56		
RECEITAS DE CAPITAL (II)	3.620.338,45	4.500,00	24.408,53	326.170,00		
Operações de crédito (III)	0,00	0,00	0,00	0,00		
Amortização de empréstimos (IV)	0,00	0,00	0,00	0,00		
Alienação de bens (V)	2.000,00	0,00	0,00	0,00		
Transferências de capital	3.618.338,45	4.500,00	24.408,53	326.170,00		
Convênios	3.618.338,45	4.500,00	24.408,53	326.170,00		
RECEITAS PRIMÁRIAS DE CAPITAL (VI) = (II - III - IV - V)	3.618.338,45	4.500,00	24.408,53	326.170,00		
RECEITA PRIMÁRIA TOTAL (VII) = (I + VI)	19.590.583,08	2.357.442,13	11.717.756,94	11.859.231,93		

	DESPESAS EXECUTADAS	DESPESAS LIQUIDADAS	DESP. LIQUIDADAS

RELATÓRIO RESUMIDO DA EXECUÇÃO ORÇAMENTÁRIA
 DEMONSTRATIVO DO RESULTADO PRIMÁRIO
 ORÇAMENTOS FISCAL E DA SEGURIDADE SOCIAL
 5º bimestre de 2013 (Setembro e Outubro)

DESPESAS PRIMÁRIAS	DOTAÇÃO ATUALIZADA	NO BIMESTRE	ATÉ O BIMESTRE	ATÉ O BIMESTRE DO ANO ANTERIOR
DESPESAS CORRENTES (VIII)	15.666.157,58	2.344.592,35	11.497.484,33	11.398.139,08
Pessoal e encargos sociais	8.030.823,00	1.337.446,03	6.081.824,93	5.554.501,32
Juros e encargos da dívida (IX)	0,00	0,00	0,00	0,00
Outras despesas correntes	7.635.334,58	1.007.146,32	5.415.659,40	5.843.637,76
DESPESAS PRIMÁRIAS CORRENTES (X) = (VIII - IX)	15.666.157,58	2.344.592,35	11.497.484,33	11.398.139,08
DESPESAS DE CAPITAL (XI)	3.911.065,50	101.209,35	923.420,60	1.729.328,61
Investimentos	3.704.065,50	88.492,71	845.939,89	1.462.548,17
Inversões financeiras	7.000,00	0,00	0,00	0,00
Concessão de empréstimos (XII)	0,00	0,00	0,00	0,00
Aquisição de título de capital já integralizado (XIII)	0,00	0,00	0,00	0,00
Demais inversões financeiras	7.000,00	0,00	0,00	0,00
Amortização de dívida (XIV)	200.000,00	12.715,64	77.480,71	266.780,44
DESPESAS PRIMÁRIAS DE CAPITAL (XV) = (XI - XII - XIII - XIV)	3.711.065,50	88.492,71	845.939,89	1.462.548,17
Reserva de contingência (XVI)	45.000,00	0,00	0,00	0,00
Reserva do RPPS (XVII)	0,00	0,00	0,00	0,00
DESPESA PRIMÁRIA TOTAL (XVIII) = (X + XV + XVI + XVII)	19.422.223,08	2.433.085,06	12.343.424,22	12.860.687,25
RESULTADO PRIMÁRIO (XIX) = (VII - XVIII)	168.360,00	-76.042,93	-625.667,28	-1.001.455,32
SALDOS DE EXERCÍCIOS ANTERIORES	-	-	-	-

DISCRIMINAÇÃO DA META FISCAL	VALOR CORRENTE
META DE RESULTADO PRIMÁRIO FIXADA NO ANEXO DE METAS FISCAIS DA LDO PARA O EXERCÍCIO DE REFERÊNCIA	24.964,00

Joaquim Soares Neto
 Prefeito Municipal de Altaneira

Antônio Soares Teles
 Secretário de Administração e Finanças
 CPF: 415.125.103-00

RAMO CONT. E ASSISS. LTDA - ME
 CNPJ: 14.340.441/0001-36
ANTÔNIO VIANEHAS DE SOUSA
 SÓCIO ADMINISTRADOR

POR PODER E ÓRGÃO

ORÇAMENTOS FISCAL E DA SEGURIDADE SOCIAL
 5º bimestre de 2013 (Setembro a Outubro)

Muniatério Público	0,00	0,00	0,00	0,00	0,00	0,00	0,00	0,00	0,00	0,00	0,00
RESTOS A PAGAR (INTRA ORÇAMENTÁRIO (II))	0,00	0,00	0,00	0,00	0,00	0,00	0,00	0,00	0,00	0,00	0,00
TOTAL (III)=(I)+(II)	115.209,96	1.079.889,26	0,00	926.008,30	269.085,92	6.228,49	0,00	0,00	0,00	0,00	6.228,49

NOTAS: - Os movimentos de 'liquidação de restos a pagar', 'anulação de liquidação de restos a pagar', 'anulação de pagamento' e 'reinscrição' não possuem colunas específicas neste modelo do STN, tendo sido alocados na coluna mais semelhante.

- Mesmo que o balanço de 2013 esteja encerrado, neste relatório não constam os restos a pagar inscritos em 2013

Joaquim Soares Neto
 Prefeito Municipal de Altaneira

Arivaldo Soares Teles
 Secretário de Administração e Finanças
 CPF: 415.128.109-00

RADEL CONT. E ASSESS. LTDA - ME
 CNPJ: 14.749.431/0001-34
 ANTÔNIO AYRTANHAS DE SOUSA
 SÓCIO ADMINISTRADOR

RREO - ANEXO VIII (Lei 9.394/1996, Art.72) R\$ 1,00

RECEITA RESULTANTE DE IMPOSTOS	RECEITAS DO ENSINO									
	PREVISÃO INICIAL	PREVISÃO ATUALIZADA (a)	RECEITAS REALIZADAS NO BIMESTRE	ATÉ O BIMESTRE	RECEITAS REALIZADAS		%			
					(b)	(c) = (b/a)x100				
1 - RECEITAS DE IMPOSTOS	706.300,00	706.300,00	31.525,33	172.148,80			24,37			
1.1 - Receita resultante do imposto sobre a Propriedade Predial e Territorial Urbana - IPTU	2.900,00	2.900,00	395,17	8.233,61			283,92			
1.1.1 - IPTU	500,00	500,00	286,07	7.511,96			1.502,39			
1.1.2 - Multa, juros de mora e outros encargos do IPTU	200,00	200,00	0,00	0,00			0,00			
1.1.3 - Dívida ativa do IPTU	2.000,00	2.000,00	109,10	721,65			56,08			
1.1.4 - Multa, juros de mora, atualização monetária e outros encargos de dívida ativa do IPTU	200,00	200,00	0,00	0,00			0,00			
1.1.5 - Deduções da receita do IPTU	0,00	0,00	0,00	0,00			0,00			
1.2 - Receita resultante do imposto sobre transmissão 'inter vivos' - ITBI	3.000,00	3.000,00	0,00	260,00			8,67			
1.2.1 - ITBI	3.000,00	3.000,00	0,00	260,00			8,67			
1.2.2 - Multa, juros de mora e outros encargos do ITBI	0,00	0,00	0,00	0,00			0,00			
1.2.3 - Dívida ativa do ITBI	0,00	0,00	0,00	0,00			0,00			
1.2.4 - Multa, juros de mora, atualização monetária e outros encargos de dívida ativa do ITBI	0,00	0,00	0,00	0,00			0,00			
1.2.5 - Deduções da receita do ITBI	0,00	0,00	0,00	0,00			0,00			
1.3 - Receita resultante do imposto sobre serviços de qualquer natureza - ISS	200.400,00	200.400,00	14.679,46	92.320,83			46,07			
1.3.1 - ISS	200.000,00	200.000,00	14.679,46	92.320,83			46,16			
1.3.2 - Multa, juros de mora e outros encargos do ISS	200,00	200,00	0,00	0,00			0,00			
1.3.3 - Dívida ativa do ISS	0,00	0,00	0,00	0,00			0,00			
1.3.4 - Multa, juros de mora, atualização monetária e outros encargos de dívida ativa do ISS	200,00	200,00	0,00	0,00			0,00			
1.3.5 - Deduções da receita do ISS	0,00	0,00	0,00	0,00			0,00			
1.4 - Receita resultante do imposto de renda retido na fonte - IRRF	500.000,00	500.000,00	16.450,90	71.334,36			14,27			
1.4.1 - IRRF	500.000,00	500.000,00	16.450,90	71.334,36			14,27			
1.4.2 - Multa, juros de mora e outros encargos do IRRF	0,00	0,00	0,00	0,00			0,00			
1.4.3 - Dívida ativa do IRRF	0,00	0,00	0,00	0,00			0,00			
1.4.4 - Multa, juros de mora, atualização monetária e outros encargos de dívida ativa do IRRF	0,00	0,00	0,00	0,00			0,00			
1.4.5 - Deduções da receita do IRRF	0,00	0,00	0,00	0,00			0,00			
1.5 - Receita resultante do imposto territorial rural - ITR	0,00	0,00	0,00	0,00			0,00			
1.5.1 - ITR	0,00	0,00	0,00	0,00			0,00			

1.5.2 - Multa, juros de mora e outros encargos do ITR	0,00	0,00	0,00	0,00	0,00	0,00	0,00
1.5.3 - Dívida ativa do ITR	0,00	0,00	0,00	0,00	0,00	0,00	0,00
1.5.4 - Multa, juros de mora, atualização monetária e outros encargos da dívida ativa do ITR	0,00	0,00	0,00	0,00	0,00	0,00	0,00
1.5.5 - Deduções da receita do ITR	0,00	0,00	0,00	0,00	0,00	0,00	0,00
2 - RECEITA DE TRANSFERÊNCIAS CONSTITUCIONAIS E LEGAIS	10.583.951,94	10.583.951,94	1.419.096,03	7.591.557,49	71,73	68,92	
2.1 - Cota parte do FPM	7.469.951,94	7.469.951,94	848.756,92	5.147.988,56	69,32	68,92	
2.1.1 - Parcela referente à CF, art. 159, I, alínea b	7.469.951,94	7.469.951,94	848.756,92	5.147.988,56	69,32	68,92	
2.1.2 - Parcela referente à CF, art. 159, I, alínea d	0,00	0,00	0,00	0,00	0,00	0,00	
2.2 - Cota parte do ICMS	3.000.000,00	3.000.000,00	563.908,04	2.357.214,79	78,57	78,57	
2.3 - ICMS - desoneração - L.C. 87/1996	12.000,00	12.000,00	902,94	8.126,47	67,72	67,72	
2.4 - Cota parte IFI - Exportação	13.000,00	13.000,00	1.667,01	7.989,05	61,45	61,45	
2.5 - Cota parte ITR	1.000,00	1.000,00	331,44	443,62	44,36	44,36	
2.6 - Cota parte IPVA	88.000,00	88.000,00	3.529,68	69.795,00	79,31	79,31	
2.7 - Cota parte IOF ouro	0,00	0,00	0,00	0,00	0,00	0,00	
3 - TOTAL DA RECEITA DE IMPOSTOS (1 + 2)	11.290.251,94	11.290.251,94	1.450.621,56	7.763.706,29	68,76	68,76	

	PREVISÃO		RECEITAS REALIZADAS		%
	INICIAL	ATUALIZADA (a)	NO BIMESTRE	ATÉ O BIMESTRE (b)	
4 - RECEITAS DE APLICAÇÃO FINANCEIRA DE OUTROS RECURSOS DE IMPOSTOS VINCULADOS AO ENSINO	0,00	0,00	0,00	0,00	0,00
5 - RECEITAS DE TRANSFERÊNCIAS DO FNDE	415.070,50	415.070,50	152.267,55	515.841,66	124,28
5.1 - Transferências do salário educação	142.000,00	142.000,00	28.946,02	132.667,96	93,43
5.2 - Outras transferências do FNDE	273.070,50	273.070,50	123.321,53	383.173,70	140,32
5.3 - Aplicação financeira dos recursos do FNDE	0,00	0,00	0,00	0,00	0,00
6 - RECEITAS DE TRANSFERÊNCIAS DE CONVÊNIOS	132.000,00	132.000,00	2.392,80	45.122,22	34,18
6.1 - Transferências de convênios	132.000,00	132.000,00	0,00	24.617,31	18,65
6.2 - Aplicação financeira dos recursos de convênios	0,00	0,00	2.392,80	20.504,91	0,00
7 - RECEITA DE OPERAÇÕES DE CRÉDITO	0,00	0,00	0,00	0,00	0,00
8 - OUTRAS RECEITAS PARA FINANCIAMENTO DO ENSINO	0,00	0,00	0,00	0,00	0,00
9 - TOTAL DAS RECEITAS ADICIONAIS PARA FINANCIAMENTO DO ENSINO (4+5+6+7+8)	547.070,50	547.070,50	154.660,35	560.963,88	102,54

FUNDEB

	PREVISÃO	PREVISÃO	RECEITAS REALIZADAS

RECEITAS DO FUNDEB	INICIAL	ATUALIZADA	NO BIMESTRE		ATÉ O BIMESTRE		%
			(a)	(b)	(c)	(d) = (b/a)x100	
10 - RECEITAS DESTINADAS AO FUNDEB	2.116.790,39	2.116.790,39	274.101,15	1.507.753,11	71,23		
10.1 - Cota parte FPM destinado ao Fundeb (20% de 2.1.1.1)	1.493.990,39	1.493.990,39	169.751,33	1.016.061,61	68,01		
10.2 - Cota parte ICMS destinado ao Fundeb (20% de 2.2)	600.000,00	600.000,00	102.745,98	461.447,38	76,91		
10.3 - Cota parte ICMS desonerado destinado ao Fundeb (20% de 2.3)	2.400,00	2.400,00	541,74	1.112,37	46,35		
10.4 - Cota parte IPI destinado ao Fundeb (20% de 2.4)	2.600,00	2.600,00	333,40	1.597,83	61,46		
10.5 - Cota parte ITR destinado ao Fundeb (20% de (1.5 + 2.5))	200,00	200,00	27,10	13.579,18	6.789,59		
10.5 - Cota parte IPVA destinado ao Fundeb (20% de 2.6)	17.600,00	17.600,00	701,60	13.954,74	79,29		
11 - RECEITAS RECEBIDAS DO FUNDEB	3.871.312,58	3.871.312,58	684.273,34	3.555.989,98	91,85		
11.1 - Transferência de recursos do Fundeb	2.880.256,56	2.880.256,56	532.786,02	2.739.809,83	95,12		
11.2 - Complementação da União ao Fundeb	991.056,02	991.056,02	150.727,82	811.910,44	81,92		
11.3 - Receita de aplicação financeira dos recursos do Fundeb	0,00	0,00	759,50	4.269,71	0,00		
12 - RESULTADO LÍQUIDO DAS TRANSFERÊNCIAS DO FUNDEB (11.1 - 10)	763.466,17	763.466,17	258.684,87	1.232.056,72	161,38		

[SE RESULTADO LÍQUIDO DA TRANSFERÊNCIA (11)>0] = ACRÉSCIMO RESULTANTE DAS TRANSFERÊNCIAS DO FUNDEB

[SE RESULTADO LÍQUIDO DA TRANSFERÊNCIA (11)<0] = DECRÉSCIMO RESULTANTE DAS TRANSFERÊNCIAS DO FUNDEB

DESPESAS DO FUNDEB	DOTAÇÃO		NO BIMESTRE		ATÉ O BIMESTRE		%
	INICIAL	ATUALIZADA	(d)	(e)	(f)	(g) = (e/d)x100	
13-PAGAMENTO DOS PROFISSIONAIS DO MAGISTÉRIO	2.826.272,79	2.842.926,05	570.313,94	2.466.077,82	87,29		
13.1 - Com educação infantil	0,00	0,00	0,00	0,00	0,00		
13.2 - Com educação fundamental	2.826.272,79	2.842.926,05	570.313,94	2.466.077,82	87,29		
14-OUTRAS DESPESAS	1.235.039,79	1.242.317,03	210.861,13	1.077.639,87	89,48		
14.1 - Com educação infantil	0,00	0,00	0,00	0,00	0,00		
14.2 - Com educação fundamental	1.235.039,79	1.242.317,03	210.861,13	1.077.639,87	89,48		
15 - Total de despesas do Fundeb	4.061.312,58	4.085.243,08	781.175,07	3.543.717,69	87,96		

DEDUÇÕES PARA FINS DO FUNDEB PARA PAGAMENTO DOS PROFISSIONAIS DO MAGISTÉRIO

16-Restos a pagar inscritos no exercício sem disponibilidade

financeira de recursos do Fundeb

17-Despesas custeadas com o 'superavit' financeiro do exercício anterior, do Fundeb

18-Total de deduções consideradas para fins do limite do Fundeb (16+17)

VALOR

115.379,14

0,00

115.379,14

19-Mínimo de 60% do Fundeb na remuneração do magistério com educação infantil e ensino fundamental ((13-18)/11 x 100)%		66,11	
CONTROLE DA UTILIZAÇÃO DE RECURSOS NO EXERCÍCIO SUBSEQUENTE			
	VALOR		VALOR
20-Recursos recebidos do fundeb em exercício anterior que não foram utilizados	0,00		
21-Despesas custeadas com o saldo do item 20 até o bimestre atual	0,00		
MANUTENÇÃO E DESENVOLVIMENTO DO ENSINO - DESPESAS CUSTEADAS COM A RECEITA RESULTANTE DE IMPOSTOS E RECURSOS DO FUNDEB			
	PREVISÃO INICIAL	PREVISÃO ATUALIZADA (a)	RECEITAS REALIZADAS NO BIMESTRE (b)
RECEITAS COM AÇÕES TÍPICAS DE MDE			(c) = (b/a)x100
22- Impostos e transferências destinadas à MDE (25% de 3).	2.822.562,99	2.822.562,99	362.655,39
			1.940.926,57
			66,76
DESPESAS COM AÇÕES TÍPICAS DE MDE			
	DOTAÇÃO INICIAL	DOTAÇÃO ATUALIZADA (d)	DESPESAS LIQUIDADAS NO BIMESTRE (e)
DESPESAS COM AÇÕES TÍPICAS DE MDE			(f) = (e/d)x100
23-Educação infantil	0,00	0,00	0,00
23.1 - Despesas custeadas com recursos do Fundeb	0,00	0,00	0,00
23.2 - Despesas custeadas com outros recursos de impostos	0,00	0,00	0,00
24-Ensino fundamental	5.344.312,58	4.605.133,08	781.175,07
24.1 - Despesas custeadas com recursos do Fundeb	4.061.312,58	4.085.243,08	781.175,07
24.2 - Despesas custeadas com outros recursos de impostos	1.283.000,00	519.890,00	0,00
25-Ensino médio	0,00	0,00	0,00
26-Ensino superior	0,00	0,00	0,00
27-Ensino profissional não integrado ao ensino regular	0,00	0,00	0,00
28-Outras	0,00	0,00	0,00
29 - Total de despesas com ações típicas de MDE	5.344.312,58	4.605.133,08	781.175,07
			3.610.728,08
			79,48

DEDUÇÕES CONSIDERADAS PARA FINS DO LIMITE CONSTITUCIONAL DO MDE

	VALOR
30-Resultado líquido das transferências do Fundeb	1.232.056,72
31-Despesas custeadas com a complementação do Fundeb no exercício	811.910,44
32-Receita de aplicação financeira dos recursos do Fundeb até o bimestre	4.269,71

33-Despesas custeadas com superavit financeiro do exercício anterior do Fundeb	0,00								
34-Despesas custeadas com o 'superavit' financeiro do exercício anterior, de outros recursos de impostos	435.383,76								
35-Restos a pagar inscritos no exercício sem disponibilidade financeira	390.454,44								
36-Cancelamento no exercício de restos a pagar inscritos com dispon. de recursos de impostos vinculados ao ensino	0,00								

37-Total das deduções para fins do limite constitucional 2.874.075,07

38-Total das despesas para fins de limite ((23 + 24) - 37) 736.653,01

39-Mínimo de 25% das receitas resultantes de impostos em MDE (36/3 x 100)% 9,49

OUTRAS INFORMAÇÕES PARA CONTROLE	DESPESAS LIQUIDADAS				%
	DOTAÇÃO INICIAL	DOTAÇÃO ATUALIZADA (d)	NO BIMESTRE (e)	ATÉ O BIMESTRE (f) = (e/d)x100	
40 - Despesas custeadas com a aplicação financeira de outros recursos de impostos vinculados ao ensino	0,00	0,00	0,00	0,00	0,00
41 - Despesas custeadas com a contribuição social do salário educação	132.667,96	132.667,96	23.514,51	132.667,96	100,00
42 - Despesas custeadas com operações de crédito	0,00	0,00	0,00	0,00	0,00
43 - Despesas custeadas com outras receitas para financiamento do ensino	1.142.104,52	1.142.104,52	202.430,41	1.142.104,52	100,00
44 - Total de outras despesas custeadas com receitas adicionais para financiamento do ensino (40+41+42+43)	1.274.772,48	1.274.772,48	225.944,92	1.274.772,48	100,00

45 - Total geral de despesas com MDE (29+44) 6.619.085,06 | 5.879.905,56 | 1.007.119,99 | 4.885.500,56 | 83,93


RESTOS A PAGAR INSCRITOS COM DISPONIBILIDADE FINANCEIRA DE RECURSOS DE IMPOSTOS VINCULADOS AO ENSINO

A PAGAR ATÉ O BIMESTRE	CANCELADAS ATÉ O BIMESTRE
------------------------	---------------------------


46 - Restos a pagar de despesas com MDE 19.645,20 | 0,00

FLUXO FINANCEIRO DOS RECURSOS	FUNDEF (h)		FUNDEF (i)	
	A PAGAR ATÉ O BIMESTRE	CANCELADAS ATÉ O BIMESTRE	A PAGAR ATÉ O BIMESTRE	CANCELADAS ATÉ O BIMESTRE
38-SALDO FINANCEIRO DO FUNDEF EM 31 DE DEZEMBRO DO EXERCÍCIO ANTERIOR				
38.1-(+) INGRESSO DE RECURSOS DO FUNDEF ATÉ O BIMESTRE	183.517,02		183.517,02	0,00
38.2-() PAGAMENTOS EFETUADOS ATÉ O BIMESTRE	3.551.720,27		3.551.720,27	0,00
38.3-(+) RECEITA DE APLICAÇÃO FINANCEIRA DOS RECURSOS DO FUNDEF ATÉ O BIMESTRE	2.916.741,53		2.916.741,53	0,00
39-(=) SALDO FINANCEIRO DO FUNDEF NO EXERCÍCIO ATUAL	4.269,71		4.269,71	0,00
	822.765,47		822.765,47	0,00

Notas: - O item 35 exibirá, nos bimestres anteriores a dezembro, o 'valor liquidado e a pagar' sem disponibilidade financeira, para que já se tenha uma 'prévia' do valor que que será deduzido em dezembro. Isto permite que se tenha conhecimento antecipado de deduções que só seriam exibidas em dezembro.


Joaquim Soares Neto
Prefeito Municipal de Altaneira


Arivaldo Soares Teles
Secretário de Administração e Finanças
CPF: 415.125.103-00


RAIM. CORT. E ASS. LIDA - ME
CPF: 14.749.431/0001-36
ANTÔNIO AVAREZANHAS DE SOUSA
SÓCIO ADMINISTRADOR

RREO - ANEXO XII (LC 141/2012, art.35) R\$ 1,00

	PREVISÃO		PREVISÃO		RECEITAS REALIZADAS		
	INICIAL	ATUALIZADA	INICIAL	ATUALIZADA	ATÉ O BIMESTRE		%
RECEITAS		(a)		(b)	(c)	= (b/a)x100	
RECEITAS DE IMPOSTOS LÍQUIDA (I)	706.300,00	706.300,00	172.148,90	172.148,90	24,37		
Imposto Predial e Territorial Urbano - IPTU	500,00	500,00	7.511,96	7.511,96	1.502,39		
Imposto sobre Transmissão de Bens Intervivos - ITBI	3.000,00	3.000,00	260,00	260,00	8,67		
Imposto sobre Serviços de Qualquer Natureza - ISS	200.000,00	200.000,00	92.320,83	92.320,83	46,16		
Imposto de Renda Retido na Fonte - IRRF	500.000,00	500.000,00	71.334,36	71.334,36	14,27		
Imposto Territorial Rural - ITR	0,00	0,00	0,00	0,00	0,00		
Multas, juros de mora e outros encargos de impostos	400,00	400,00	0,00	0,00	0,00		
Dívida ativa de impostos	2.000,00	2.000,00	721,65	721,65	36,08		
Multas, juros de mora, atualização monetária e outros encargos da dívida ativa de impostos	400,00	400,00	0,00	0,00	0,00		
RECEITAS DE TRANSFERÊNCIAS CONSTITUCIONAIS E LEGAIS (II)	10.583.951,94	10.583.951,94	7.591.557,49	7.591.557,49	71,73		
Cota Parte FPM	7.469.951,94	7.469.951,94	5.147.988,56	5.147.988,56	68,92		
Cota Parte ITR	1.000,00	1.000,00	443,62	443,62	44,36		
Cota Parte IPVA	88.000,00	88.000,00	69.795,00	69.795,00	79,31		
Cota Parte ICMS	3.000.000,00	3.000.000,00	2.357.214,79	2.357.214,79	78,57		
Cota Parte IPI - Exportação	13.000,00	13.000,00	7.989,05	7.989,05	61,45		
Compensações Financeiras Provenientes de Impostos e Transferências constitucionais	12.000,00	12.000,00	8.126,47	8.126,47	67,72		
Desoneração ICMS	12.000,00	12.000,00	8.126,47	8.126,47	67,72		
Outras	0,00	0,00	0,00	0,00	0,00		
TOTAL DE RECEITAS PARA PURAÇÃO DA APLICAÇÃO EM AÇÕES E SERVIÇOS PÚBLICOS DE SAÚDE (III) = I+II	11.290.251,94	11.290.251,94	7.763.706,29	7.763.706,29	68,76		

	PREVISÃO		PREVISÃO		RECEITAS REALIZADAS		
	INICIAL	ATUALIZADA	INICIAL	ATUALIZADA	ATÉ O BIMESTRE		%
RECEITAS ADICIONAIS PARA FINANCIAMENTO DA SAÚDE		(a)		(b)	(c)	= (b/a)x100	
TRANSFERÊNCIAS DE RECURSOS DO SISTEMA ÚNICO DE SAÚDE - SUS (II)	1.527.838,45	1.527.838,45	747.566,77	747.566,77	48,93		
Da União para o município	1.447.500,00	1.447.500,00	743.066,77	743.066,77	51,33		
Do estado para o município	80.338,45	80.338,45	4.500,00	4.500,00	5,60		
Provenientes de Outros Municípios	0,00	0,00	0,00	0,00	0,00		
Outras receitas do SUS	0,00	0,00	0,00	0,00	0,00		
RECEITAS DE OPERAÇÕES DE CRÉDITO VINCULADAS À SAÚDE	0,00	0,00	0,00	0,00	0,00		
OUTRAS RECEITAS ORÇAMENTÁRIAS	17.387.144,63	17.387.144,63	10.831.747,35	10.831.747,35	62,30		

TOTAL DE RECEITAS ADICIONAIS PARA FINANCIAMENTO DA SAÚDE | 19.621.283,08 | 19.621.283,08 | 11.751.462,92 | 59,89

DESPESAS COM SAÚDE (por grupo de natureza de despesa)	DOTAÇÃO		DOTAÇÃO		DESPESAS LIQUIDADAS	
	INICIAL	ATUALIZADA	INICIAL	ATUALIZADA	ATÉ O BIMESTRE	%
	(c)	(c)	(d)	(e)	(e) = (d/c)x100	
DESPESAS CORRENTES	3.409.250,00	3.778.776,60	2.906.274,27		76,91	
Pessoal e encargos sociais	1.019.750,00	1.614.145,00	1.568.625,40		97,18	
Juros e encargos da dívida	0,00	0,00	0,00		0,00	
Outras despesas correntes	2.389.500,00	2.164.631,60	1.337.648,87		61,80	
DESPESAS DE CAPITAL	572.000,00	522.000,00	166.452,70		31,89	
Investimentos	571.000,00	521.000,00	166.452,70		31,95	
Inversões financeiras	1.000,00	1.000,00	0,00		0,00	
Amortização de dívidas	0,00	0,00	0,00		0,00	
TOTAL DE DESPESAS COM SAÚDE (IV)	3.981.250,00	4.300.776,60	3.072.726,97		71,45	

DESPESAS PRÓPRIAS COM AÇÕES E SERVIÇOS PÚBLICOS DE SAÚDE	DOTAÇÃO		DOTAÇÃO		DESPESAS LIQUIDADAS	
	INICIAL	ATUALIZADA	INICIAL	ATUALIZADA	ATÉ O BIMESTRE	%
	(c)	(c)	(d)	(e)	(e) = (d/c)x100	
DESPESAS COM SAÚDE (V) = (IV)	3.981.250,00	4.300.776,60	3.072.726,97		100,00	
() DESPESAS COM INATIVOS E PENSIONISTAS	0,00	0,00	0,00		0,00	
() DESPESAS CUSTEADAS COM OUTROS RECURSOS DESTINADOS À SAÚDE	747.566,77	747.566,77	747.566,77		24,33	
Recursos de transferências do sistema único de saúde - SUS	747.566,77	747.566,77	747.566,77		24,33	
Recursos de operações de crédito	0,00	0,00	0,00		0,00	
Outros recursos	0,00	0,00	0,00		0,00	
() RESTOS A PAGAR INSCRITOS NO EXERCÍCIO SEM DISPONIBILIDADE FINANCEIRA	0,00	0,00	0,00		0,00	
DE RECURSOS PRÓPRIOS VINCULADOS			46.993,73		1,53	
TOTAL DE DESPESAS PRÓPRIAS COM AÇÕES E SERVIÇOS PÚBLICOS DE SAÚDE (VI)	3.233.683,23	3.553.209,83	2.278.166,47		74,14	


CONTROLE DE RESTOS A PAGAR VINCULADOS À SAÚDE INSCRITOS EM EXERCÍCIOS ANTERIORES	RESTOS A PAGAR INSCRITOS COM DISPONIBILIDADE FINANCEIRA DE DE RECURSO PRÓPRIO VINCULADO		INSCRITOS EM EXERC. ANTERIORES	CANCELADO NO EXERC. ATUAL (F)
			253.612,92	0,00


RESTOS A PAGAR DE DESPESAS PRÓPRIAS COM AÇÕES E SERVIÇOS PÚBLICOS DE SAÚDE (VII)


PARTICIPAÇÃO DAS DESPESAS COM AÇÕES E SERVIÇOS PÚBLICOS DE SAÚDE NA RECEITA DE IMPOSTOS
 LÍQUIDA E TRANSFERÊNCIAS CONSTITUCIONAIS E LEGAIS - LIMITE CONSTITUCIONAL (%) ((VI VII(E))/(III))*100

29,34

DESPESAS COM SAÚDE (por subfunção)	DOTAÇÃO		DESPESAS LIQUIDADAS	
	INICIAL	ATUALIZADA	ATÉ O BIMESTRE	%
			(g)	(g/total g)x100
Atenção básica	1.163.500,00	1.268.426,60	914.578,97	29,76
Assistência hospitalar e ambulatorial	1.251.550,00	1.461.645,00	1.176.850,32	38,31
Suporte profilático e terapêutico	37.500,00	37.500,00	0,00	0,00
Vigilância sanitária	0,00	0,00	0,00	0,00
Vigilância epidemiológica	155.000,00	242.593,00	203.514,98	6,62
Alimentação e nutrição	0,00	0,00	0,00	0,00
Outras subfunções	1.373.700,00	1.270.612,00	777.782,70	25,31
TOTAL DE DESPESAS	3.981.250,00	4.300.776,60	3.072.726,97	100,00


 Joaquim Soares Neto
 Prefeito Municipal de Altaneira


 Anivaldo Soares Teles
 Secretário de Administração e Finanças
 CPF: 415.125.103-00


 RAUL CORT. J. ASS. L.TDA - ME
 CNPJ - 10.729.611/0001-36
 ANTONIO AVAREZANHAS DE SOUSA
 SÓCIO ADMINISTRADOR

RREO - ANEXO 13 (Lei no. 11.079 de 30.12.2004, arts 22,25 e 28)


R\$ 1,00


ESPECIFICAÇÃO	REGISTROS EFETUADOS EM		SALDO TOTAL
	EXERCÍCIO ANTERIOR	EXERCÍCIO ATUAL	
	No bimestre	Até o bimestre	SALDO TOTAL
	(a)	(b)	(c)=(a+b)
TOTAL DE ATIVOS			
Direitos futuros			
Ativos contabilizados na SPE			
Contrapartida para provisões de PPP			
TOTAL DE PASSIVOS (I)			
Obrigações não relacionadas a serviços			
Contrapartida para ativos da SPE			
Provisões de PPP			
GARANTIAS DE PPP (II)			
SALDO LÍQUIDO DE PASSIVOS DE PPP (III) = (I - II)			
PASSIVOS CONTINGENTES			
Contraprestações futuras			
Riscos não provisionados			
Outros passivos contingentes			
ATIVOS CONTINGENTES			
Serviços futuros			
Outros ativos contingentes			
DESPESAS DE PPP			
	<EC + 1>	<EC + 2>	<EC + 3>
	<EC + 4>	<EC + 5>	<EC + 6>
	<EC + 7>	<EC + 8>	<EC + 9>


	ANTERIOR	CORRENTE (RC)					
Do ente federado							
Das estatais não dependentes							
TOTAL DAS DESPESAS							
RECEITA CORRENTE LÍQUIDA (RCL)							
TOTAL DAS DESPESAS / RCL (%)							

Nota:

Fonte:


 Joaquim Soares Neto
 Prefeito Municipal de Altaneira


 Arovaldo Soares Teles
 Secretário de Administração e Finanças
 CPF: 415.125.103-00


 R&M CONSULTING E ASSISS. LTDA - ME
 CNPJ: 14.340.833/0001-36
 ANTONIO AVANTANHAS DA SOUSA
 SÓCIO ADMINISTRADOR

R\$ 1,00

LRF, Art 48, Anexo XIV

BALANÇO ORÇAMENTÁRIO		No Bimestre	Até o Bimestre
RECEITAS			
Previsão Inicial da Receita	-	19.621.283,08	
Previsão Atualizada da Receita	-	19.621.283,08	
Receitas Realizadas	2.361.799,41	11.751.462,92	
Deficit Orçamentário	-	669.442,01	
Saldos de Exercícios Anteriores (Utilizados para créditos Adicionais)	-	0,00	
DESPESAS			
Dotação Inicial	-	19.621.283,08	
Créditos Adicionais	-	940,00	
Dotação Atualizada	-	19.622.223,08	
Despesas Empenhadas	2.110.376,92	13.238.561,81	
Despesas Liquidadas	2.445.800,70	12.420.904,93	
Superavit Orçamentário	-	0,00	
DESPESAS POR FUNÇÃO/SUBFUNÇÃO			
Despesas Empenhadas	2.110.376,92	13.238.561,81	
Despesas Liquidadas	2.445.800,70	12.420.904,93	
RECEITA CORRENTE LÍQUIDA - RCL			
Receita Corrente Líquida		15.426.214,34	
RECEITAS E DESPESAS DOS REGIMES DE PREVIDÊNCIA			
Regime Próprio de Previdência Social dos Servidores Públicos			
Receitas Previdenciárias Realizadas (IV)	0,00	0,00	
Despesas Previdenciárias Liquidadas (V)	0,00	0,00	
Resultado Previdenciário (VI)=(IV - V)		0,00	
RESULTADOS NOMINAL E PRIMÁRIO			
Resultado Nominal	Meta fixada no ANF da LDO (a)	Resultado apurado até o bimestre (b)	% em relação à meta (b/a)
Resultado Primário	775.500,00	424.530,66	54,74 %
	24.964,00	-625.667,28	-2.506,28 %

	RESTOS A PAGAR POR PODER E MINISTÉRIO PÚBLICO		Inscrição	Cancelamento Até o Bimestre	Pagamento Até o Bimestre	Saldo a Pagar
RESTOS A PAGAR PROCESSADOS						
Poder Executivo	1.188.632,33	0,00	926.008,30	262.624,03		
Poder Legislativo	6.461,89	0,00	0,00	6.461,89		
Poder Judiciário	0,00	0,00	0,00	0,00		
Ministério Público	0,00	0,00	0,00	0,00		
RESTOS A PAGAR NÃO PROCESSADOS						
Poder Executivo	5.628,49	0,00	0,00	5.628,49		
Poder Legislativo	600,00	0,00	0,00	600,00		
Poder Judiciário	0,00	0,00	0,00	0,00		
Ministério Público	0,00	0,00	0,00	0,00		
TOTAL	1.201.322,71	0,00	926.008,30	275.314,41		

	Valor Apurado Até o Bimestre	Limites Constitucionais Anuais	
			% Mínimo a Aplicar no Exercício
DESPESAS COM AÇÕES TÍPICAS DE MANUTENÇÃO E DESENVOLVIMENTO DO ENSINO			
Mínimo Anual de 25% das receitas de imposto na manutenção e desenvolvimento do Ensino	736.653,01	25%	9,49
Mínimo Anual de 60% do FUNDEB na Remuneração do Magistério com Educ. Infantil e Ensino Fundamental	2.350.698,68	60%	66,11

	RECEITAS DE OPERAÇÕES DE CRÉDITO E DESPESAS DE CAPITAL	
	Valor Apurado Até o Bimestre	Saldo a Realizar
Receitas de operações de crédito	0,00	0,00
Despesa de Capital Líquida	1.068.461,08	2.842.604,42

PROTEÇÃO ATUARIAL DOS REGIMES DE PREVIDÊNCIA	
EXERCÍCIO	EXERCÍCIO
100.	200.
350.	EXERCÍCIO

Regime Geral de Previdência Social

Receitas Previdenciárias (I)			
Despesas Previdenciárias (II)			
Resultado Previdenciário (I - II)			
Regime Próprio de Previdência Social dos Servidores Públicos			
Receitas Previdenciárias (IV)			
Despesas Previdenciárias (V)			
Resultado Previdenciário (IV - V)			


	Valor Apurado Até o Bimestre	Saldo a Realizar
RECEITAS DA ALIENAÇÃO DE ATIVOS E APLICAÇÃO DOS RECURSOS		
Receita de Capital Resultante da Alienação de Ativos	0,00	2.000,00
Aplicação dos Recursos da Alienação de Ativos		


	Valor Apurado Até o Bimestre	Límites Constitucionais Anuais
DESPESAS COM AÇÕES E SERVIÇOS PÚBLICOS DE SAÚDE		
Despesas Próprias com Ações e Serviços Públicos de Saúde	2.279.166,47	15,00 %
		29,34 %


	Valor Apurado no Exercício Corrente
DESPESAS DE CARÁTER CONTINUADO DERIVADAS DE PPP	
Despesas de Caráter Continuado Derivadas de PPP	
Total das Despesas / RCL (%)	%

FONTE:

RELATÓRIO RESUMIDO DA EXECUÇÃO ORÇAMENTÁRIA
DEMONSTRATIVO SIMPLIFICADO DO REL. RESMIDO DA EXECUÇÃO ORÇAMENTÁRIA
ORÇAMENTOS FISCAL E DA SEGURIDADE SOCIAL
5º bimestre de 2013 (Setembro a Outubro)


Joaquim Soares Neto
Prefeito Municipal de Altaneira


Ariovaldo Soares Teles
Secretário de Administração e Finanças
CPF. 415.125.103-00


RAMIL COMT. I. ASSISS. LTDA - ME
CNPJ - 14.348.431/0001-34
ANTONIO AYARTANHAS DA SOUSA
SOCIO ADMINISTRADOR