



## GABINETE DO PREFEITO

### CERTIDÃO DE PUBLICAÇÃO

Para os devidos fins de prova, junto ao Tribunal de Contas, em especial para atendimento das exigências da Instrução Normativa nº 03/2000, **CERTIFICAMOS** que o **Relatório Resumido da Execução Orçamentária – R.R.E.O.** relativo ao **4º Bimestre de 2018**, foi publicado através de fixação em FLANELÓGRAFO na sede desta Prefeitura em 27 de setembro de 2018, como também divulgado através do site do município: [www.altaneira.ce.gov.br](http://www.altaneira.ce.gov.br), cumprindo assim as determinações da Lei Complementar 101/2000 (Lei da Responsabilidade Fiscal), nos termos do Art. 48, como também da Constituição Estadual e da decisão do STJ, proferida no resumo especial nº 105.232(96/0056484-5/CEARÁ), tendo em vista ausência de diário oficial.

Paço da Prefeitura Municipal de ALTANEIRA (CE), 27 de setembro de 2018.

  
**Francisco Dariomar Rodrigues Soares**  
**Prefeito Municipal**

RREO - ANEXO 1 (LRF, Art. 52, inciso I, alínea 'a' e 'b' do inciso II e § 1o.) R\$ 1,00

| RECEITAS ORÇAMENTÁRIAS  | PREVISÃO INICIAL | PREVISÃO ATUALIZADA (a) | RECEITAS REALIZADAS |       |                    | SALDO A REALIZAR (a-c) |
|---|------------------|-------------------------|---------------------|-------|--------------------|------------------------|
|   |                  |                         | NO BIMESTRE (b)     | % b/a | ATÉ O BIMESTRE (c) |                        |
| RECEITAS (exceto intra-orçamentárias) (I)   | 24.403.317,00    | 24.403.317,00           | 3.652.507,30        | 14,97 | 14.745.689,22      | 9.657.627,78           |
| RECEITAS CORRENTES  | 22.746.068,96    | 22.746.068,96           | 3.402.507,30        | 14,96 | 14.494.587,97      | 8.251.480,99           |
| IMPOSTOS, TAXAS E CONTRIBUIÇÕES DE MELHORIA   | 432.625,00       | 432.625,00              | 66.469,01           | 15,36 | 383.487,50         | 49.137,50              |
| Impostos  | 397.625,00       | 397.625,00              | 63.696,45           | 16,02 | 349.401,50         | 48.223,50              |
| Taxas   | 35.000,00        | 35.000,00               | 2.772,56            | 7,92  | 34.086,00          | 914,00                 |
| CONTRIBUIÇÕES   | 0,00             | 0,00                    | 0,00                | 0,00  | 0,00               | 0,00                   |
| Contribuição de melhoria  | 70.000,00        | 70.000,00               | 14.169,12           | 20,24 | 56.600,56          | 13.399,44              |
| CONTRIBUIÇÕES SOCIAIS   | 0,00             | 0,00                    | 0,00                | 0,00  | 0,00               | 0,00                   |
| CONTRIBUIÇÕES ECONÔMICAS  | 0,00             | 0,00                    | 0,00                | 0,00  | 0,00               | 0,00                   |
| Contribuição para entidades privadas de serviços social e de formação profissional.   | 0,00             | 0,00                    | 0,00                | 0,00  | 0,00               | 0,00                   |
| Contribuição para o custeio do serviço de iluminação pública                          | 0,00             | 0,00                    | 0,00                | 0,00  | 0,00               | 0,00                   |
| RECEITA PATRIMONIAL   | 70.000,00        | 70.000,00               | 14.169,12           | 20,24 | 56.600,56          | 13.399,44              |
| Exploração do Patrimônio Imobiliário do Estado  | 159.120,00       | 159.120,00              | 66.058,69           | 41,52 | 250.806,38         | -91.686,38             |
| Valores mobiliários   | 1.000,00         | 1.000,00                | 0,00                | 0,00  | 0,00               | 1.000,00               |
| Delegação de Serviços Públicos Mediante Concessão, Permissão, Autorização ou Licença. | 156.120,00       | 156.120,00              | 66.058,69           | 42,31 | 250.806,38         | -94.686,38             |
| Exploração de Recursos Naturais.  | 0,00             | 0,00                    | 0,00                | 0,00  | 0,00               | 0,00                   |
| Exploração do Patrimônio Intangível.  | 0,00             | 0,00                    | 0,00                | 0,00  | 0,00               | 0,00                   |
| Cessão de Direitos.   | 0,00             | 0,00                    | 0,00                | 0,00  | 0,00               | 0,00                   |
| Demais Receitas Patrimoniais.   | 2.000,00         | 2.000,00                | 0,00                | 0,00  | 0,00               | 2.000,00               |
| RECEITA AGROPECUÁRIA  | 0,00             | 0,00                    | 0,00                | 0,00  | 0,00               | 0,00                   |
| RECEITA INDUSTRIAL  | 0,00             | 0,00                    | 0,00                | 0,00  | 0,00               | 0,00                   |
| RECEITA DE SERVIÇOS   | 0,00             | 0,00                    | 0,00                | 0,00  | 0,00               | 0,00                   |
| Serviços Administrativos e Comerciais Gerais  | 0,00             | 0,00                    | 0,00                | 0,00  | 0,00               | 0,00                   |
| Serviços e Atividades Referentes à Navegação e ao Transporte                          | 0,00             | 0,00                    | 0,00                | 0,00  | 0,00               | 0,00                   |
| Serviços e Atividades Referentes à Saúde  | 0,00             | 0,00                    | 0,00                | 0,00  | 0,00               | 0,00                   |
| Serviços e Atividades Financeiras   | 0,00             | 0,00                    | 0,00                | 0,00  | 0,00               | 0,00                   |
| Outros Serviços   | 0,00             | 0,00                    | 0,00                | 0,00  | 0,00               | 0,00                   |
| TRANSFERÊNCIAS CORRENTES  | 21.964.323,96    | 21.964.323,96           | 3.254.055,45        | 14,82 | 13.751.717,77      | 8.212.606,19           |

*(Handwritten signatures and initials in blue ink)*

|  |               |               |              |       |              |       |              |
|--|---------------|---------------|--------------|-------|--------------|-------|--------------|
| Transferências da União e de suas Entidades                          | 10.313.080,80 | 10.313.080,80 | 1.815.485,84 | 17,60 | 7.465.424,64 | 72,39 | 2.847.656,16 |
| Transferências dos Estados e do Distrito Federal e de suas Entidades | 6.016.912,16  | 6.016.912,16  | 571.500,08   | 9,50  | 2.300.146,99 | 38,23 | 3.716.765,17 |
| Transferências dos Municípios e de suas Entidades                    | 0,00          | 0,00          | 0,00         | 0,00  | 0,00         | 0,00  | 0,00         |
| Transferências de Instituições Privadas                              | 0,00          | 0,00          | 0,00         | 0,00  | 0,00         | 0,00  | 0,00         |
| Transferências de Outras Instituições Públicas                       | 5.634.331,00  | 5.634.331,00  | 867.069,53   | 15,39 | 3.986.146,14 | 70,75 | 1.648.184,86 |
| Transferências do Exterior   | 0,00          | 0,00          | 0,00         | 0,00  | 0,00         | 0,00  | 0,00         |
| Transferências de Pessoas Físicas                                    | 0,00          | 0,00          | 0,00         | 0,00  | 0,00         | 0,00  | 0,00         |
| Transferências Provenientes de Depósitos Não Identificados           | 0,00          | 0,00          | 0,00         | 0,00  | 0,00         | 0,00  | 0,00         |
| OUTRAS RECEITAS CORRENTES  | 120.000,00    | 120.000,00    | 1.755,03     | 1,46  | 51.975,76    | 43,31 | 68.024,24    |
| Multas Administrativas, Contratuais e Judiciais                      | 1.000,00      | 1.000,00      | 0,00         | 0,00  | 0,00         | 0,00  | 1.000,00     |
| Indenizações, Restituições e Ressarcimentos                          | 101.000,00    | 101.000,00    | 1.755,03     | 1,74  | 51.973,28    | 51,41 | 49.076,72    |
| Bens, Direitos e Valores Incorporados ao Patrimônio Público          | 0,00          | 0,00          | 0,00         | 0,00  | 0,00         | 0,00  | 0,00         |
| Demais Receitas Correntes  | 18.000,00     | 18.000,00     | 0,00         | 0,00  | 52,48        | 0,29  | 17.947,52    |
| RECEITAS DE CAPITAL  | 1.657.248,04  | 1.657.248,04  | 250.000,00   | 15,09 | 251.101,25   | 15,15 | 1.406.146,79 |
| OPERAÇÕES DE CRÉDITO   | 20.000,00     | 20.000,00     | 0,00         | 0,00  | 0,00         | 0,00  | 20.000,00    |
| Operações de crédito - Mercado Interno                               | 20.000,00     | 20.000,00     | 0,00         | 0,00  | 0,00         | 0,00  | 20.000,00    |
| Operações de crédito - Mercado Externo                               | 0,00          | 0,00          | 0,00         | 0,00  | 0,00         | 0,00  | 0,00         |
| ALIEAÇÃO DE BENS   | 20.000,00     | 20.000,00     | 0,00         | 0,00  | 0,00         | 0,00  | 20.000,00    |
| Alienação de Bens Móveis   | 10.000,00     | 10.000,00     | 0,00         | 0,00  | 0,00         | 0,00  | 10.000,00    |
| Alienação de Bens Imóveis  | 10.000,00     | 10.000,00     | 0,00         | 0,00  | 0,00         | 0,00  | 10.000,00    |
| Alienação de Bens Intangíveis  | 0,00          | 0,00          | 0,00         | 0,00  | 0,00         | 0,00  | 0,00         |
| AMORTIZACIONES DE EMPRÉSTIMOS  | 0,00          | 0,00          | 0,00         | 0,00  | 0,00         | 0,00  | 0,00         |
| TRANSFERÊNCIAS DE CAPITAL  | 1.617.248,04  | 1.617.248,04  | 250.000,00   | 15,46 | 251.101,25   | 15,53 | 1.366.146,79 |
| Transferências da União e de suas Entidades                          | 992.248,04    | 992.248,04    | 250.000,00   | 25,20 | 251.101,25   | 25,31 | 741.146,79   |
| Transferências dos Estados e do Distrito Federal e de suas Entidades | 625.000,00    | 625.000,00    | 0,00         | 0,00  | 0,00         | 0,00  | 625.000,00   |
| Transferências dos Municípios e de suas Entidades                    | 0,00          | 0,00          | 0,00         | 0,00  | 0,00         | 0,00  | 0,00         |
| Transferências de Instituições Privadas                              | 0,00          | 0,00          | 0,00         | 0,00  | 0,00         | 0,00  | 0,00         |
| Transferências de Outras Instituições Públicas                       | 0,00          | 0,00          | 0,00         | 0,00  | 0,00         | 0,00  | 0,00         |
| Transferências do Exterior   | 0,00          | 0,00          | 0,00         | 0,00  | 0,00         | 0,00  | 0,00         |
| Transferências de Pessoas Físicas                                    | 0,00          | 0,00          | 0,00         | 0,00  | 0,00         | 0,00  | 0,00         |
| Transferências Provenientes de Depósitos Não Identificados           | 0,00          | 0,00          | 0,00         | 0,00  | 0,00         | 0,00  | 0,00         |
| OUTRAS RECEITAS DE CAPITAL   | 0,00          | 0,00          | 0,00         | 0,00  | 0,00         | 0,00  | 0,00         |
| Integralização do Capital Social                                     | 0,00          | 0,00          | 0,00         | 0,00  | 0,00         | 0,00  | 0,00         |
| Remuneração das Disponibilidades do Tesouro                          | 0,00          | 0,00          | 0,00         | 0,00  | 0,00         | 0,00  | 0,00         |

*[Handwritten signatures and initials in blue ink]*

RELATÓRIO RESUMIDO DA EXECUÇÃO ORÇAMENTÁRIA  
BALANÇO ORÇAMENTÁRIO  
ORÇAMENTOS FISCAL E DA SEGURIDADE SOCIAL  
4º bimestre de 2018 (Julho a Agosto)

|  |               |               |              |       |               |       |              |      |      |
|--|---------------|---------------|--------------|-------|---------------|-------|--------------|------|------|
| Resgate de Títulos do Tesouro  | 0,00          | 0,00          | 0,00         | 0,00  | 0,00          | 0,00  | 0,00         | 0,00 | 0,00 |
| Demais Receitas de Capital   | 0,00          | 0,00          | 0,00         | 0,00  | 0,00          | 0,00  | 0,00         | 0,00 | 0,00 |
| RECEITAS (intra-orçamentárias) (II)                                      | 0,00          | 0,00          | 0,00         | 14,97 | 0,00          | 0,00  | 60,42        | 0,00 | 0,00 |
| <b>SUBTOTAL DAS RECEITAS (III) = (I + II)</b>                            | 24.403.317,00 | 24.403.317,00 | 3.652.507,30 | 14,97 | 14.745.689,22 | 60,42 | 9.657.627,78 |      |      |
| <b>OPERAÇÕES DE CRÉDITO / REFINANCIAMENTO (IV)</b>                       |               |               |              |       |               |       |              |      |      |
| OPERAÇÕES DE CRÉDITO - MERCADO INTERNO                                   |               |               |              |       |               |       |              |      |      |
| Mobiliária   |               |               |              |       |               |       |              |      |      |
| Contratual   |               |               |              |       |               |       |              |      |      |
| OPERAÇÕES DE CRÉDITO - MERCADO EXTERNO                                   |               |               |              |       |               |       |              |      |      |
| Mobiliária   |               |               |              |       |               |       |              |      |      |
| Contratual   |               |               |              |       |               |       |              |      |      |
| <b>SUBTOTAL COM REFINANCIAMENTO (V) = (III + IV)</b>                     | 24.403.317,00 | 24.403.317,00 | 3.652.507,30 | 14,97 | 14.745.689,22 | 60,42 | 9.657.627,78 |      |      |
| <b>DÉFICIT (VI)</b>  | -             | -             | -            | -     | 0,00          | -     | -            |      |      |
| <b>TOTAL (VII) = (V+VI)</b>  | 24.403.317,00 | 24.403.317,00 | 3.652.507,30 | 14,97 | 14.745.689,22 | 60,42 | 9.657.627,78 |      |      |
| <b>SALDOS DE EXERCÍCIOS ANTERIORES (utilizados para créditos adição)</b> | -             | 1.112.100,00  | -            | -     | 1.112.100,00  | -     | -            |      |      |
| Recursos arrecadados em exercícios anteriores - RPPS                     | -             | 0,00          | -            | -     | -             | -     | -            |      |      |
| Superávit financeiro   | -             | 1.112.100,00  | -            | -     | 1.112.100,00  | -     | -            |      |      |
| Reabertura de créditos adicionais  | -             | 0,00          | -            | -     | 0,00          | -     | -            |      |      |

| DESPESAS ORÇAMENTÁRIAS                     | DOTAÇÃO INICIAL (d) | DOTAÇÃO ATUALIZADA (e) | DESPESAS EMPENHADAS (f) |                | SALDO (g)=(e-f) | DESPESAS LIQUIDADAS (h) |                | SALDO (i)=(e-h) | DESPESAS PAGAS ATÉ O BIMESTRE (j) | INSCRITAS EM RESTOS A PAGAR NÃO PROCESSADOS (k) |
|--|---------------------|------------------------|-------------------------|----------------|-----------------|-------------------------|----------------|-----------------|-----------------------------------|---|
|  |                     |                        | NO BIMESTRE             | ATÉ O BIMESTRE |                 | NO BIMESTRE             | ATÉ O BIMESTRE |                 |                                   |   |
| DESPESAS (exceto introrçamentárias) (VIII) | 24.403.317,00       | 25.515.417,00          | 2.488.264,64            | 15.871.460,90  | 9.643.956,10    | 3.784.344,43            | 14.402.607,79  | 11.112.809,21   | 12.413.132,02                     | 1.468.853,11                                    |
| DESPESAS CORRENTES                         | 19.490.232,30       | 20.998.342,30          | 2.036.758,34            | 14.676.493,28  | 6.321.849,02    | 3.177.835,39            | 13.290.032,12  | 7.708.310,18    | 11.381.706,74                     | 1.386.461,16                                    |
| Pessoal e encargos sociais                 | 11.387.005,72       | 11.380.125,72          | 762.780,54              | 7.992.115,88   | 3.388.009,84    | 1.793.103,80            | 7.285.864,74   | 4.094.260,98    | 6.435.348,72                      | 706.251,14                                      |
| Juros e encargos da dívida                 | 2.625,00            | 2.625,00               | 0,00                    | 0,00           | 2.625,00        | 0,00                    | 0,00           | 2.625,00        | 0,00                              | 0,00  |
| Outras despesas correntes                  | 8.100.601,58        | 9.615.591,58           | 1.273.977,80            | 6.684.377,40   | 2.931.214,18    | 1.384.731,59            | 6.004.167,38   | 3.611.424,20    | 4.946.358,02                      | 680.210,02                                      |

*[Handwritten signatures and initials in blue ink]*

|  |               |               |              |               |              |              |               |               |               |              |
|--|---------------|---------------|--------------|---------------|--------------|--------------|---------------|---------------|---------------|--------------|
| DESPESAS DE CAPITAL                              | 4.791.767,20  | 4.395.757,20  | 451.506,30   | 1.194.967,62  | 3.200.789,58 | 606.509,04   | 1.112.575,67  | 3.283.181,53  | 1.031.425,28  | 82.391,95    |
| Investimentos                                    | 3.807.050,03  | 3.453.740,03  | 451.506,30   | 744.967,62    | 2.708.772,41 | 495.277,37   | 731.620,69    | 2.722.119,34  | 654.314,20    | 13.346,93    |
| Inversões financeiras                            | 4.225,00      | 4.225,00      | 0,00         | 0,00          | 4.225,00     | 0,00         | 0,00          | 4.225,00      | 0,00          | 0,00         |
| Amortização de dívida                            | 980.492,17    | 937.792,17    | 0,00         | 450.000,00    | 487.792,17   | 111.231,67   | 380.954,98    | 556.837,19    | 377.111,08    | 69.045,02    |
| Reserva de contingência                          | 121.317,50    | 121.317,50    | 0,00         | 0,00          | 121.317,50   | 0,00         | 0,00          | 121.317,50    | 0,00          | 0,00         |
| DESPESAS (intra-orçamentárias)(IX)               | 0,00          | 0,00          | 0,00         | 0,00          | 0,00         | 0,00         | 0,00          | 0,00          | 0,00          | 0,00         |
| <b>SUBTOTAL DAS</b>                              |               |               |              |               |              |              |               |               |               |              |
| DESPESAS(X)=(VIII+IX)                            | 24.403.317,00 | 25.515.417,00 | 2.488.264,64 | 15.871.460,90 | 9.643.956,10 | 3.784.344,43 | 14.402.607,79 | 11.112.809,21 | 12.413.132,02 | 1.468.853,11 |
| AMORTIZAÇÃO DA DÍVIDA                            |               |               |              |               |              |              |               |               |               |              |
| REFINANCIAMENTO (XI)                             |               |               |              |               |              |              |               |               |               |              |
| AMORT. DA DÍVIDA INT                             |               |               |              |               |              |              |               |               |               |              |
| Dívida mobiliária                                |               |               |              |               |              |              |               |               |               |              |
| Outras dívidas                                   |               |               |              |               |              |              |               |               |               |              |
| AMORT. DA DÍVIDA EXT                             |               |               |              |               |              |              |               |               |               |              |
| Dívida mobiliária                                |               |               |              |               |              |              |               |               |               |              |
| Outras dívidas                                   |               |               |              |               |              |              |               |               |               |              |
| <b>SUBTOTAL COM REFINANCIAMENTO (XII)=(X+XI)</b> | 24.403.317,00 | 25.515.417,00 | 2.488.264,64 | 15.871.460,90 | 9.643.956,10 | 3.784.344,43 | 14.402.607,79 | 11.112.809,21 | 12.413.132,02 | 1.468.853,11 |
| <b>SUPERAVIT (XIII)</b>                          | -             | -             | -            | -             | -            | -            | 343.081,43    | -             | -             | -            |
| <b>TOTAL (XIV)=(XII+XIII)</b>                    | 24.403.317,00 | 25.515.417,00 | 2.488.264,64 | 15.871.460,90 | 9.643.956,10 | 3.784.344,43 | 14.745.689,22 | 11.112.809,21 | 12.413.132,02 | 1.468.853,11 |
| Reserva do RPPS                                  | 0,00          | 0,00          | 0,00         | 0,00          | 0,00         | 0,00         | 0,00          | 0,00          | 0,00          | 0,00         |

| RECEITAS ORÇAMENTÁRIAS                      | PREVISÃO INICIAL | PREVISÃO ATUALIZADA (a) | RECEITAS REALIZADAS |                    | SALDO A REALIZAR (a-c) |
|---|------------------|-------------------------|---------------------|--------------------|------------------------|
|   |                  |                         | NO BIMESTRE (b)     | ATÉ O BIMESTRE (c) |                        |
|   |                  |                         | % b/a               | % c/a              |                        |
| RECEITAS (intra-orçamentárias) (II)         | 0,00             | 0,00                    | 14,97               | 0,00               | 0,00                   |
| RECEITAS CORRENTES                          | 0,00             | 0,00                    | 0,00                | 0,00               | 0,00                   |
| IMPOSTOS, TAXAS E CONTRIBUIÇÕES DE MELHORIA | 0,00             | 0,00                    | 0,00                | 0,00               | 0,00                   |
| Impostos                                    | 0,00             | 0,00                    | 0,00                | 0,00               | 0,00                   |

|   |      |      |      |      |      |      |      |      |      |      |
|---|------|------|------|------|------|------|------|------|------|------|
| Taxas   | 0,00 | 0,00 | 0,00 | 0,00 | 0,00 | 0,00 | 0,00 | 0,00 | 0,00 | 0,00 |
| Contribuição de melhoria  | 0,00 | 0,00 | 0,00 | 0,00 | 0,00 | 0,00 | 0,00 | 0,00 | 0,00 | 0,00 |
| CONTRIBUIÇÕES   | 0,00 | 0,00 | 0,00 | 0,00 | 0,00 | 0,00 | 0,00 | 0,00 | 0,00 | 0,00 |
| Contribuições sociais   | 0,00 | 0,00 | 0,00 | 0,00 | 0,00 | 0,00 | 0,00 | 0,00 | 0,00 | 0,00 |
| Contribuições econômicas  | 0,00 | 0,00 | 0,00 | 0,00 | 0,00 | 0,00 | 0,00 | 0,00 | 0,00 | 0,00 |
| Contribuição para entidades privadas de serviços social e de formação profissional.   | 0,00 | 0,00 | 0,00 | 0,00 | 0,00 | 0,00 | 0,00 | 0,00 | 0,00 | 0,00 |
| Contribuição para o custeio do serviço de iluminação pública                          | 0,00 | 0,00 | 0,00 | 0,00 | 0,00 | 0,00 | 0,00 | 0,00 | 0,00 | 0,00 |
| RECEITA PATRIMONIAL   | 0,00 | 0,00 | 0,00 | 0,00 | 0,00 | 0,00 | 0,00 | 0,00 | 0,00 | 0,00 |
| Exploração do Patrimônio Imobiliário do Estado  | 0,00 | 0,00 | 0,00 | 0,00 | 0,00 | 0,00 | 0,00 | 0,00 | 0,00 | 0,00 |
| Valores mobiliários   | 0,00 | 0,00 | 0,00 | 0,00 | 0,00 | 0,00 | 0,00 | 0,00 | 0,00 | 0,00 |
| Delegação de Serviços Públicos Mediante Concessão, Permissão, Autorização ou Licença. | 0,00 | 0,00 | 0,00 | 0,00 | 0,00 | 0,00 | 0,00 | 0,00 | 0,00 | 0,00 |
| Exploração de Recursos Naturais.  | 0,00 | 0,00 | 0,00 | 0,00 | 0,00 | 0,00 | 0,00 | 0,00 | 0,00 | 0,00 |
| Exploração do Patrimônio Intangível.  | 0,00 | 0,00 | 0,00 | 0,00 | 0,00 | 0,00 | 0,00 | 0,00 | 0,00 | 0,00 |
| Cessão de Direitos.   | 0,00 | 0,00 | 0,00 | 0,00 | 0,00 | 0,00 | 0,00 | 0,00 | 0,00 | 0,00 |
| Demais Receitas Patrimoniais.   | 0,00 | 0,00 | 0,00 | 0,00 | 0,00 | 0,00 | 0,00 | 0,00 | 0,00 | 0,00 |
| RECEITA AGROPECUÁRIA  | 0,00 | 0,00 | 0,00 | 0,00 | 0,00 | 0,00 | 0,00 | 0,00 | 0,00 | 0,00 |
| RECEITA INDUSTRIAL  | 0,00 | 0,00 | 0,00 | 0,00 | 0,00 | 0,00 | 0,00 | 0,00 | 0,00 | 0,00 |
| RECEITA DE SERVIÇOS   | 0,00 | 0,00 | 0,00 | 0,00 | 0,00 | 0,00 | 0,00 | 0,00 | 0,00 | 0,00 |
| Serviços Administrativos e Comerciais Gerais  | 0,00 | 0,00 | 0,00 | 0,00 | 0,00 | 0,00 | 0,00 | 0,00 | 0,00 | 0,00 |
| Serviços e Atividades Referentes à Navegação e ao Transporte                          | 0,00 | 0,00 | 0,00 | 0,00 | 0,00 | 0,00 | 0,00 | 0,00 | 0,00 | 0,00 |
| Serviços e Atividades Referentes à Saúde  | 0,00 | 0,00 | 0,00 | 0,00 | 0,00 | 0,00 | 0,00 | 0,00 | 0,00 | 0,00 |
| Serviços e Atividades Financeiras   | 0,00 | 0,00 | 0,00 | 0,00 | 0,00 | 0,00 | 0,00 | 0,00 | 0,00 | 0,00 |
| Outros Serviços   | 0,00 | 0,00 | 0,00 | 0,00 | 0,00 | 0,00 | 0,00 | 0,00 | 0,00 | 0,00 |
| TRASFERÊNCIAS CORRENTES   | 0,00 | 0,00 | 0,00 | 0,00 | 0,00 | 0,00 | 0,00 | 0,00 | 0,00 | 0,00 |
| Transferências da União e de suas Entidades   | 0,00 | 0,00 | 0,00 | 0,00 | 0,00 | 0,00 | 0,00 | 0,00 | 0,00 | 0,00 |
| Transferências dos Estados e do Distrito Federal e de suas Entidades                  | 0,00 | 0,00 | 0,00 | 0,00 | 0,00 | 0,00 | 0,00 | 0,00 | 0,00 | 0,00 |
| Transferências dos Municípios e de suas Entidades                                     | 0,00 | 0,00 | 0,00 | 0,00 | 0,00 | 0,00 | 0,00 | 0,00 | 0,00 | 0,00 |
| Transferências de Instituições Privadas   | 0,00 | 0,00 | 0,00 | 0,00 | 0,00 | 0,00 | 0,00 | 0,00 | 0,00 | 0,00 |
| Transferências de Outras Instituições Públicas  | 0,00 | 0,00 | 0,00 | 0,00 | 0,00 | 0,00 | 0,00 | 0,00 | 0,00 | 0,00 |
| Transferências do Exterior  | 0,00 | 0,00 | 0,00 | 0,00 | 0,00 | 0,00 | 0,00 | 0,00 | 0,00 | 0,00 |
| Transferências de Pessoas Físicas   | 0,00 | 0,00 | 0,00 | 0,00 | 0,00 | 0,00 | 0,00 | 0,00 | 0,00 | 0,00 |
| Transferências Provenientes de Depósitos Não Identificados                            | 0,00 | 0,00 | 0,00 | 0,00 | 0,00 | 0,00 | 0,00 | 0,00 | 0,00 | 0,00 |
| OUTRAS RECEITAS CORRENTES   | 0,00 | 0,00 | 0,00 | 0,00 | 0,00 | 0,00 | 0,00 | 0,00 | 0,00 | 0,00 |

RELATÓRIO RESUMIDO DA EXECUÇÃO ORÇAMENTÁRIA  
 BALANÇO ORÇAMENTÁRIO  
 ORÇAMENTOS FISCAL E DA SEGURIDADE SOCIAL  
 4º bimestre de 2018 (Julho a Agosto)


|  |      |      |      |      |      |      |      |      |      |      |      |      |
|--|------|------|------|------|------|------|------|------|------|------|------|------|
| Multas Administrativas, Contratuais e Judiciais                      | 0,00 | 0,00 | 0,00 | 0,00 | 0,00 | 0,00 | 0,00 | 0,00 | 0,00 | 0,00 | 0,00 | 0,00 |
| Indenizações, Restituições e Ressarcimentos                          | 0,00 | 0,00 | 0,00 | 0,00 | 0,00 | 0,00 | 0,00 | 0,00 | 0,00 | 0,00 | 0,00 | 0,00 |
| Bens, Direitos e Valores Incorporados ao Patrimônio Público          | 0,00 | 0,00 | 0,00 | 0,00 | 0,00 | 0,00 | 0,00 | 0,00 | 0,00 | 0,00 | 0,00 | 0,00 |
| Demais Receitas Correntes  | 0,00 | 0,00 | 0,00 | 0,00 | 0,00 | 0,00 | 0,00 | 0,00 | 0,00 | 0,00 | 0,00 | 0,00 |
| <b>RECEITAS DE CAPITAL</b>   | 0,00 | 0,00 | 0,00 | 0,00 | 0,00 | 0,00 | 0,00 | 0,00 | 0,00 | 0,00 | 0,00 | 0,00 |
| <b>OPERAÇÕES DE CRÉDITO</b>  | 0,00 | 0,00 | 0,00 | 0,00 | 0,00 | 0,00 | 0,00 | 0,00 | 0,00 | 0,00 | 0,00 | 0,00 |
| Operações de crédito - Mercado Interno                               | 0,00 | 0,00 | 0,00 | 0,00 | 0,00 | 0,00 | 0,00 | 0,00 | 0,00 | 0,00 | 0,00 | 0,00 |
| Operações de crédito - Mercado Externo                               | 0,00 | 0,00 | 0,00 | 0,00 | 0,00 | 0,00 | 0,00 | 0,00 | 0,00 | 0,00 | 0,00 | 0,00 |
| <b>ALIENAÇÃO DE BENS</b>   | 0,00 | 0,00 | 0,00 | 0,00 | 0,00 | 0,00 | 0,00 | 0,00 | 0,00 | 0,00 | 0,00 | 0,00 |
| Alienação de Bens Móveis   | 0,00 | 0,00 | 0,00 | 0,00 | 0,00 | 0,00 | 0,00 | 0,00 | 0,00 | 0,00 | 0,00 | 0,00 |
| Alienação de Bens Imóveis  | 0,00 | 0,00 | 0,00 | 0,00 | 0,00 | 0,00 | 0,00 | 0,00 | 0,00 | 0,00 | 0,00 | 0,00 |
| Alienação de Bens Intangíveis  | 0,00 | 0,00 | 0,00 | 0,00 | 0,00 | 0,00 | 0,00 | 0,00 | 0,00 | 0,00 | 0,00 | 0,00 |
| <b>AMORTIZAÇÕES DE EMPRÉSTIMOS</b>                                   | 0,00 | 0,00 | 0,00 | 0,00 | 0,00 | 0,00 | 0,00 | 0,00 | 0,00 | 0,00 | 0,00 | 0,00 |
| <b>TRANSFERÊNCIAS DE CAPITAL</b>                                     | 0,00 | 0,00 | 0,00 | 0,00 | 0,00 | 0,00 | 0,00 | 0,00 | 0,00 | 0,00 | 0,00 | 0,00 |
| Transferências da União e de suas Entidades                          | 0,00 | 0,00 | 0,00 | 0,00 | 0,00 | 0,00 | 0,00 | 0,00 | 0,00 | 0,00 | 0,00 | 0,00 |
| Transferências dos Estados e do Distrito Federal e de suas Entidades | 0,00 | 0,00 | 0,00 | 0,00 | 0,00 | 0,00 | 0,00 | 0,00 | 0,00 | 0,00 | 0,00 | 0,00 |
| Transferências dos Municípios e de suas Entidades                    | 0,00 | 0,00 | 0,00 | 0,00 | 0,00 | 0,00 | 0,00 | 0,00 | 0,00 | 0,00 | 0,00 | 0,00 |
| Transferências de Instituições Privadas                              | 0,00 | 0,00 | 0,00 | 0,00 | 0,00 | 0,00 | 0,00 | 0,00 | 0,00 | 0,00 | 0,00 | 0,00 |
| Transferências de Outras Instituições Públicas                       | 0,00 | 0,00 | 0,00 | 0,00 | 0,00 | 0,00 | 0,00 | 0,00 | 0,00 | 0,00 | 0,00 | 0,00 |
| Transferências do Exterior   | 0,00 | 0,00 | 0,00 | 0,00 | 0,00 | 0,00 | 0,00 | 0,00 | 0,00 | 0,00 | 0,00 | 0,00 |
| Transferências de Pessoas Físicas                                    | 0,00 | 0,00 | 0,00 | 0,00 | 0,00 | 0,00 | 0,00 | 0,00 | 0,00 | 0,00 | 0,00 | 0,00 |
| Transferências Provenientes de Depósitos Não Identificados           | 0,00 | 0,00 | 0,00 | 0,00 | 0,00 | 0,00 | 0,00 | 0,00 | 0,00 | 0,00 | 0,00 | 0,00 |
| <b>OUTRAS RECEITAS DE CAPITAL</b>                                    | 0,00 | 0,00 | 0,00 | 0,00 | 0,00 | 0,00 | 0,00 | 0,00 | 0,00 | 0,00 | 0,00 | 0,00 |
| Integralização do Capital Social                                     | 0,00 | 0,00 | 0,00 | 0,00 | 0,00 | 0,00 | 0,00 | 0,00 | 0,00 | 0,00 | 0,00 | 0,00 |
| Remuneração das Disponibilidades do Tesouro                          | 0,00 | 0,00 | 0,00 | 0,00 | 0,00 | 0,00 | 0,00 | 0,00 | 0,00 | 0,00 | 0,00 | 0,00 |
| Resgate de Títulos do Tesouro  | 0,00 | 0,00 | 0,00 | 0,00 | 0,00 | 0,00 | 0,00 | 0,00 | 0,00 | 0,00 | 0,00 | 0,00 |
| Demais Receitas de Capital   | 0,00 | 0,00 | 0,00 | 0,00 | 0,00 | 0,00 | 0,00 | 0,00 | 0,00 | 0,00 | 0,00 | 0,00 |


| DESPESAS<br>INTRA-ORÇAMENTÁRIAS | DOTAÇÃO<br>INICIAL<br>(d) | DOTAÇÃO<br>ATUALIZADA<br>(e) | DESPESAS EMPENHADAS |                          | SALDO<br>(g)=(e-f) | DESPESAS LIQUIDADAS |                          | SALDO<br>(i)=(e-h) | DESPESAS<br>PAGAS ATÉ O<br>BIMESTRE<br>(j) | INSCRITAS EM<br>RESTOS A PAGAR<br>NÃO PROCESSADOS<br>(k) |
|---------------------------------|---------------------------|------------------------------|---------------------|--------------------------|--------------------|---------------------|--------------------------|--------------------|--|--|
|                                 |                           |                              | NO<br>BIMESTRE      | ATÉ O<br>BIMESTRE<br>(f) |                    | NO<br>BIMESTRE      | ATÉ O<br>BIMESTRE<br>(h) |                    |  |  |
|                                 |                           |                              |                     |                          |                    |                     |                          |                    |  |  |

|                                    |      |      |      |      |      |      |      |      |      |
|------------------------------------|------|------|------|------|------|------|------|------|------|
| DESpesas (intra-orçamentárias)(IX) | 0,00 | 0,00 | 0,00 | 0,00 | 0,00 | 0,00 | 0,00 | 0,00 | 0,00 |
| DESpesas Correntes                 | 0,00 | 0,00 | 0,00 | 0,00 | 0,00 | 0,00 | 0,00 | 0,00 | 0,00 |
| DESpesas de Capital                | 0,00 | 0,00 | 0,00 | 0,00 | 0,00 | 0,00 | 0,00 | 0,00 | 0,00 |


FONTE: SISTEMA: Aspec Informática - UNIDADE RESPONSÁVEL: Prefeitura Municipal de Altaneira - DATA DA EMISSÃO: 27/09/2018 - HORA DA EMISSÃO: 09:06:37

Notas: (\*) - No modelo da STN inexistente coluna para reduções de dotação. Por este motivo, as reduções foram deduzidas na própria coluna de 'Créditos adicionais', motivo pelo qual esta coluna poderá conter valores negativos, não sendo portanto nenhum erro ser exibido valores negativos na coluna 'Créditos adicionais'.

  
 FRANCISCO DARIOOMAR RODRIGUES SOARES  
 PREFEITO MUNICIPAL

  
 INFOCONT ASSESSORIA CONTABIL MUNICIPAL  
 CONTADOR

  
 JOSE HUMBERTO BATISTA  
 SECRETARIO DE ADM. E FINANÇAS

  
 DAYANA KELLY NOGUEIRA LIMA DE OLIVEIRA  
 RESPONSÁVEL PELO CONTROLE INTERNO



| FUNÇÃO / SUBFUNÇÃO                        | DOTAÇÃO INICIAL | DOTAÇÃO ATUALIZADA (a) | DESPESAS EMPENHADAS |                    | SALDO (c) = (a-b) | DESPESAS LIQUIDADAS |                    | SALDO (e) = (a-d) | INSCRITAS EM RESTOS A PAGAR NÃO PROCESSADOS (f) |
|---|-----------------|------------------------|---------------------|--------------------|-------------------|---------------------|--------------------|-------------------|---|
|   |                 |                        | NO BIMESTRE         | ATÉ O BIMESTRE (b) |                   | NO BIMESTRE         | ATÉ O BIMESTRE (d) |                   |   |
|   |                 |                        |                     |                    |                   |                     |                    |                   |   |
| DESPESAS (EXCETO INTRA-ORÇAMENTÁRIAS) (1) | 24.403.317,00   | 25.515.417,00          | 2.488.264,64        | 15.871.460,90      | 9.643.956,10      | 3.784.344,43        | 14.402.607,79      | 11.112.809,21     | 1.468.853,11                                    |
| LEGISLATIVA                               | 1.181.500,00    | 1.181.500,00           | 0,00                | 0,00               | 1.181.500,00      | 0,00                | 0,00               | 1.181.500,00      | 0,00  |
| Ação Legislativa                          | 1.181.500,00    | 1.181.500,00           | 0,00                | 0,00               | 1.181.500,00      | 0,00                | 0,00               | 1.181.500,00      | 0,00  |
| ADMINISTRAÇÃO                             | 4.309.605,00    | 5.014.835,00           | 658.232,56          | 3.893.390,49       | 1.121.444,51      | 855.580,92          | 3.448.172,09       | 1.566.662,91      | 445.218,40                                      |
| Administração Geral                       | 4.321.605,00    | 4.966.835,00           | 658.232,56          | 3.893.390,49       | 1.073.444,51      | 855.580,92          | 3.448.172,09       | 1.518.662,91      | 445.218,40                                      |
| Formação de Recursos Human                | 48.000,00       | 48.000,00              | 0,00                | 0,00               | 48.000,00         | 0,00                | 0,00               | 48.000,00         | 0,00  |
| ASSISTÊNCIA SOCIAL                        | 2.016.334,00    | 2.016.334,00           | 194.167,18          | 997.575,55         | 1.018.758,45      | 224.765,28          | 914.389,76         | 1.101.944,24      | 83.185,79                                       |
| Assistência de Portador de                | 8.250,00        | 8.250,00               | 0,00                | 0,00               | 8.250,00          | 0,00                | 0,00               | 8.250,00          | 0,00  |
| Assistência à Criança e ao                | 89.107,75       | 89.107,75              | 3.821,50            | 9.615,50           | 79.492,25         | 3.821,50            | 9.615,50           | 79.492,25         | 0,00  |
| Assistência Comunitária                   | 1.344.436,25    | 1.487.736,25           | 181.657,86          | 915.383,74         | 572.352,51        | 204.195,43          | 832.197,95         | 655.538,30        | 83.185,79                                       |
| Administração Geral                       | 561.415,00      | 418.115,00             | 8.687,82            | 72.576,31          | 345.538,69        | 16.748,35           | 72.576,31          | 345.538,69        | 0,00  |
| Demais Subfunções                         | 13.125,00       | 13.125,00              | 0,00                | 0,00               | 13.125,00         | 0,00                | 0,00               | 13.125,00         | 0,00  |
| SAÚDE                                     | 4.876.349,98    | 5.364.529,98           | 771.207,92          | 3.528.258,64       | 1.836.271,34      | 927.932,17          | 3.255.646,30       | 2.108.883,68      | 272.612,34                                      |
| Atenção Básica                            | 1.567.041,66    | 1.886.001,66           | 357.172,96          | 1.231.087,96       | 654.913,70        | 437.771,13          | 1.149.870,91       | 736.130,75        | 81.217,05                                       |
| Assistência Hospitalar e A                | 1.345.314,30    | 1.644.014,30           | 201.201,86          | 1.184.097,83       | 459.916,47        | 248.000,65          | 1.132.983,83       | 511.030,47        | 51.114,00                                       |
| Suporte Profilático e Tera                | 32.600,00       | 37.600,00              | 9.492,35            | 74.710,00          | 12.890,00         | 9.492,35            | 24.710,00          | 12.890,00         | 0,00  |
| Vigilância Epidemiológica                 | 253.281,25      | 253.281,25             | 37.125,03           | 150.236,37         | 103.044,88        | 37.125,03           | 150.236,37         | 103.044,88        | 0,00  |
| Administração Geral                       | 1.678.112,77    | 1.543.632,77           | 116.215,72          | 938.126,48         | 605.506,29        | 195.542,81          | 797.845,19         | 745.787,58        | 140.281,29                                      |
| TRABALHO                                  | 3.675,00        | 3.675,00               | 0,00                | 0,00               | 3.675,00          | 0,00                | 0,00               | 3.675,00          | 0,00  |
| Fomento ao Trabalho                       | 3.675,00        | 3.675,00               | 0,00                | 0,00               | 3.675,00          | 0,00                | 0,00               | 3.675,00          | 0,00  |
| EDUCAÇÃO                                  | 7.927.220,35    | 8.320.420,35           | 824.732,56          | 6.779.305,59       | 1.541.114,76      | 1.566.605,33        | 6.193.111,96       | 2.127.308,39      | 586.193,63                                      |
| Ensino Fundamental                        | 6.383.219,01    | 6.879.519,01           | 563.782,52          | 5.801.117,56       | 1.078.401,45      | 1.304.557,67        | 5.397.878,40       | 1.481.640,61      | 403.239,16                                      |
| Ensino Profissional                       | 22.500,00       | 22.500,00              | 0,00                | 0,00               | 22.500,00         | 0,00                | 0,00               | 22.500,00         | 0,00  |
| Educação Infantil                         | 292.554,62      | 254.534,62             | 148.900,97          | 167.886,57         | 86.668,05         | 148.900,97          | 167.886,57         | 86.668,05         | 0,00  |
| Educação de Jovens e Adult                | 60.345,91       | 28.345,91              | 0,00                | 0,00               | 28.345,91         | 0,00                | 0,00               | 28.345,91         | 0,00  |
| Educação Especial                         | 25.000,00       | 0,00                   | 0,00                | 0,00               | 0,00              | 0,00                | 0,00               | 0,00              | 0,00  |
| Educação Básica                           | 9.187,50        | 9.187,50               | 0,00                | 0,00               | 9.187,50          | 0,00                | 0,00               | 9.187,50          | 0,00  |
| Administração Geral                       | 1.134.413,31    | 1.126.313,31           | 112.069,07          | 810.301,46         | 316.011,85        | 113.146,69          | 627.346,99         | 498.966,32        | 182.954,47                                      |

RREO - Anexo 2 (LRF, Art.52, inciso II, alínea 'c') R\$ 1,00

| FUNÇÃO / SUBFUNÇÃO         | DOTAÇÃO INICIAL | DOTAÇÃO ATUALIZADA | DESPESAS EMPENHADAS |                    |            | SALDO (c) = (a-b) | DESPESAS LIQUIDADAS |                    |            | SALDO (e) = (a-d) | INSCRITAS EM RESTOS A PAGAR NÃO PROCESSADOS (f) |
|----------------------------|-----------------|--------------------|---------------------|--------------------|------------|-------------------|---------------------|--------------------|------------|-------------------|---|
|                            |                 |                    | NO BIMESTRE         | ATÉ O BIMESTRE (b) | %(b/total) |                   | NO BIMESTRE         | ATÉ O BIMESTRE (d) | %(d/total) |                   |   |
|                            |                 |                    |                     |                    |            |                   |                     |                    |            |                   |   |
| (a)                        | (b)             | (c)                | (d)                 | (e)                | (f)        |                   |                     |                    |            |                   |   |
| CULTURA                    | 283.233,00      | 292.233,00         | 0,00                | 20.922,57          | 0,13       | 271.310,43        | 20.922,57           | 20.922,57          | 271.310,43 | 0,00              |   |
| Patrimônio Histórico, Artí | 65.000,00       | 74.000,00          | 0,00                | 20.922,57          | 0,13       | 53.077,43         | 20.922,57           | 20.922,57          | 53.077,43  | 0,00              |   |
| Difusão Cultural           | 218.233,00      | 218.233,00         | 0,00                | 0,00               | 0,00       | 218.233,00        | 0,00                | 0,00               | 218.233,00 | 0,00              |   |
| URBANISMO                  | 940.950,00      | 940.950,00         | 0,00                | 0,00               | 0,00       | 940.950,00        | 0,00                | 0,00               | 940.950,00 | 0,00              |   |
| Infra-estrutura Urbana     | 900.950,00      | 900.950,00         | 0,00                | 0,00               | 0,00       | 900.950,00        | 0,00                | 0,00               | 900.950,00 | 0,00              |   |
| Serviços Urbanos           | 40.000,00       | 40.000,00          | 0,00                | 0,00               | 0,00       | 40.000,00         | 0,00                | 0,00               | 40.000,00  | 0,00              |   |
| HABITAÇÃO                  | 50.000,00       | 10.000,00          | 0,00                | 0,00               | 0,00       | 10.000,00         | 0,00                | 0,00               | 10.000,00  | 0,00              |   |
| Habituação Rural           | 50.000,00       | 10.000,00          | 0,00                | 0,00               | 0,00       | 10.000,00         | 0,00                | 0,00               | 10.000,00  | 0,00              |   |
| SANEAMENTO                 | 79.500,00       | 79.500,00          | 0,00                | 22.630,53          | 0,14       | 56.869,47         | 0,00                | 22.630,53          | 56.869,47  | 0,00              |   |
| Saneamento Básico Rural    | 49.500,00       | 49.500,00          | 0,00                | 22.630,53          | 0,14       | 26.869,47         | 0,00                | 22.630,53          | 26.869,47  | 0,00              |   |
| Saneamento Básico Urbano   | 30.000,00       | 30.000,00          | 0,00                | 0,00               | 0,00       | 30.000,00         | 0,00                | 0,00               | 30.000,00  | 0,00              |   |
| GESTÃO AMBIENTAL           | 75.240,00       | 75.240,00          | 0,00                | 0,00               | 0,00       | 75.240,00         | 0,00                | 0,00               | 75.240,00  | 0,00              |   |
| Preservação e Conservação  | 20.000,00       | 20.000,00          | 0,00                | 0,00               | 0,00       | 20.000,00         | 0,00                | 0,00               | 20.000,00  | 0,00              |   |
| Recursos Hídricos          | 55.240,00       | 55.240,00          | 0,00                | 0,00               | 0,00       | 55.240,00         | 0,00                | 0,00               | 55.240,00  | 0,00              |   |
| AGRICULTURA                | 473.400,00      | 421.500,00         | 0,00                | 63.398,00          | 0,40       | 358.102,00        | 0,00                | 63.398,00          | 358.102,00 | 0,00              |   |
| Promoção da Produção Agrop | 18.900,00       | 18.900,00          | 0,00                | 0,00               | 0,00       | 18.900,00         | 0,00                | 0,00               | 18.900,00  | 0,00              |   |
| Demais Subfunções          | 454.500,00      | 402.600,00         | 0,00                | 63.398,00          | 0,40       | 339.202,00        | 0,00                | 63.398,00          | 339.202,00 | 0,00              |   |
| COMERCIO E SERVIÇOS        | 55.000,00       | 55.000,00          | 0,00                | 0,00               | 0,00       | 55.000,00         | 0,00                | 0,00               | 55.000,00  | 0,00              |   |
| Promoção Comercial         | 20.000,00       | 20.000,00          | 0,00                | 0,00               | 0,00       | 20.000,00         | 0,00                | 0,00               | 20.000,00  | 0,00              |   |
| Turismo                    | 35.000,00       | 35.000,00          | 0,00                | 0,00               | 0,00       | 35.000,00         | 0,00                | 0,00               | 35.000,00  | 0,00              |   |
| ENERGIA                    | 70.000,00       | 10.000,00          | 0,00                | 0,00               | 0,00       | 10.000,00         | 0,00                | 0,00               | 10.000,00  | 0,00              |   |
| Energia Elétrica           | 70.000,00       | 10.000,00          | 0,00                | 0,00               | 0,00       | 10.000,00         | 0,00                | 0,00               | 10.000,00  | 0,00              |   |
| TRANSPORTE                 | 90.000,00       | 50.000,00          | 0,00                | 0,00               | 0,00       | 50.000,00         | 0,00                | 0,00               | 50.000,00  | 0,00              |   |
| Transporte Rodoviário      | 90.000,00       | 50.000,00          | 0,00                | 0,00               | 0,00       | 50.000,00         | 0,00                | 0,00               | 50.000,00  | 0,00              |   |
| DESPORTO E LAZER           | 822.000,00      | 633.090,00         | 89.904,42           | 115.979,53         | 0,73       | 517.110,47        | 0,00                | 103.381,60         | 529.708,40 | 12.597,93         |   |
| Desporto Comunitário       | 822.000,00      | 633.090,00         | 89.904,42           | 115.979,53         | 0,73       | 517.110,47        | 0,00                | 103.381,60         | 529.708,40 | 12.597,93         |   |
| ENCARGOS ESPECIAIS         | 967.992,17      | 925.292,17         | 0,00                | 450.000,00         | 2,84       | 475.292,17        | 0,00                | 380.954,98         | 544.337,19 | 69.045,02         |   |
| Serviço da Dívida Interna  | 967.992,17      | 925.292,17         | 0,00                | 450.000,00         | 2,84       | 475.292,17        | 0,00                | 380.954,98         | 544.337,19 | 69.045,02         |   |
| RESERVA DE CONTINGÊNCIA    | 121.317,50      | 121.317,50         | 0,00                | 0,00               | 0,00       | 121.317,50        | 0,00                | 0,00               | 121.317,50 | 0,00              |   |



DESPESAS (INTRA-

RREO - Anexo 2 (LRF, Art.52, inciso II, alínea 'c')

R\$ 1,00

| FUNÇÃO / SUBFUNÇÃO     | DOTAÇÃO INICIAL | DOTAÇÃO ATUALIZADA (a) | DESPESAS EMPENHADAS |                    |             | SALDO (c) = (a-b) | DESPESAS LIQUIDADAS |                    |               | SALDO (e) = (a-d) | INSCRITAS EM RESTOS A PAGAR NÃO PROCESSADOS (f) |
|------------------------|-----------------|------------------------|---------------------|--------------------|-------------|-------------------|---------------------|--------------------|---------------|-------------------|---|
|                        |                 |                        | NO BIMESTRE         | ATÉ O BIMESTRE (b) | % (b/total) |                   | NO BIMESTRE         | ATÉ O BIMESTRE (d) | % (d/total)   |                   |   |
| ORÇAMENTARIAS (II)     | 0,00            | 0,00                   | 0,00                | 0,00               | 0,00        | 0,00              | 0,00                | 0,00               | 0,00          | 0,00              | 0,00  |
| TOTAL (III) = (I + II) | 24.403.317,00   | 25.515.417,00          | 2.488.264,64        | 15.871.460,90      | 100,00      | 9.643.956,10      | 3.784.344,43        | 14.402.607,79      | 11.112.809,21 | 100,00            | 1.468.853,11                                    |

FONTE: SISTEMA: Aspec Informática - UNIDADE RESPONSÁVEL: Prefeitura Municipal de Altaneira - DATA DA EMISSÃO: 27/09/2018 - HORA DA EMISSÃO: 09:06:51


 

RREO - Anexo 2 (LRF, Art.52, inciso II, alínea 'c')

R\$ 1,00

| FUNÇÃO / SUBFUNÇÃO - INTRA-ORÇAMENTARIAS (II) | DOTAÇÃO INICIAL | DOTAÇÃO ATUALIZADA (a) | DESPESAS EMPENHADAS |                    | SALDO (c) = (a-b) | DESPESAS LIQUIDADAS |                    | SALDO (e) = (a-d) | INSCRITAS EM RESTOS A PAGAR NÃO PROCESSADOS (f) |
|---|-----------------|------------------------|---------------------|--------------------|-------------------|---------------------|--------------------|-------------------|---|
|   |                 |                        | NO BIMESTRE         | ATÉ 0 BIMESTRE (b) |                   | NO BIMESTRE         | ATÉ 0 BIMESTRE (d) |                   |   |
|   | 0,00            | 0,00                   | 0,00                | 0,00               | 0,00              | 0,00                | 0,00               | 0,00              | 0,00  |
| DESPESAS (INTRA-ORÇAMENTARIAS) (II)           | 0,00            | 0,00                   | 0,00                | 0,00               | 0,00              | 0,00                | 0,00               | 0,00              | 0,00  |

FONTE: SISTEMA: Aspec Informática - UNIDADE RESPONSÁVEL: Prefeitura Municipal de Altaneira - DATA DA EMISSÃO: 27/09/2018 - HORA DA EMISSÃO: 09:06:51

  
 FRANCISCO DARIO MAR RODRIGUES SOARES  
 PREFEITO MUNICIPAL

  
 INFOCONT ASSESSORIA CONTABIL MUNICIPAL  
 CONTADOR

  
 JOSE HUMBERTO BATISTA  
 SECRETARIO DE ADM. E FINANÇAS

  
 DAYANA KELLY NOGUEIRA LIMA DE OLIVEIRA  
 RESPONSÁVEL PELO CONTROLE INTERNO

RREO - ANEXO 3 (LRF, Art. 53, inciso I)

R\$ 1,00

| ESPECIFICAÇÃO                                | EVOLUÇÃO DA RECEITA REALIZADA NOS ÚLTIMOS 12 MESES |              |              |              |              |              |              |  |  |  |  |  |
|--|--|--------------|--------------|--------------|--------------|--------------|--------------|--|--|--|--|--|
|  | Set/2017   | Out/2017     | Nov/2017     | Dez/2017     | Jan/2018     | Fev/2018     | Mar/2018     |  |  |  |  |  |
| <b>RECEITAS CORRENTES (I)</b>                | 2.001.510,57                                       | 1.989.612,62 | 2.072.533,32 | 3.289.784,60 | 1.841.171,05 | 2.366.305,03 | 1.585.228,34 |  |  |  |  |  |
| Impostos, Taxas e Contribuições de Melhoria  | 11.633,99  | 30.171,99    | 46.029,12    | 257.789,45   | 25.841,39    | 27.332,44    | 25.103,71    |  |  |  |  |  |
| IPTU   | 0,00   | 0,00         | 28.096,43    | 22.957,58    | 4.697,32     | 2.711,26     | 2.002,65     |  |  |  |  |  |
| ISS  | 2.759,05   | 11.806,58    | 5.639,83     | 52.715,42    | 4.217,65     | 6.582,74     | 6.532,55     |  |  |  |  |  |
| ITBI   | 0,00   | 416,00       | 0,00         | 0,00         | 0,00         | 0,00         | 0,00         |  |  |  |  |  |
| IRRF   | 8.874,94   | 5.733,84     | 12.128,16    | 182.072,85   | 10.502,30    | 9.835,91     | 9.034,54     |  |  |  |  |  |
| Outros Impostos, Taxas e Contribuições       | 0,00   | 12.217,57    | 164,70       | 43,60        | 6.423,92     | 8.202,53     | 7.533,97     |  |  |  |  |  |
| Contribuições                                | 11.080,45  | 7.824,12     | 6.011,50     | 7.646,81     | 9.090,98     | 7.167,14     | 6.292,16     |  |  |  |  |  |
| Receita Patrimonial                          | 128.348,85   | 3.138,07     | 2.616,69     | 123.733,25   | 35.104,78    | 27.614,56    | 30.721,44    |  |  |  |  |  |
| Rendimentos de Aplicação Financeira          | 0,00   | 0,00         | 0,00         | 0,00         | 35.104,78    | 27.614,56    | 30.721,44    |  |  |  |  |  |
| Outras Receitas Patrimoniais                 | 128.348,85   | 3.138,07     | 2.616,69     | 123.733,25   | 0,00         | 0,00         | 0,00         |  |  |  |  |  |
| Receita agropecuária                         | 0,00   | 0,00         | 0,00         | 0,00         | 0,00         | 0,00         | 0,00         |  |  |  |  |  |
| Receita Industrial                           | 0,00   | 0,00         | 0,00         | 0,00         | 0,00         | 0,00         | 0,00         |  |  |  |  |  |
| Receita de serviços                          | 0,00   | 0,00         | 0,00         | 0,00         | 0,00         | 0,00         | 0,00         |  |  |  |  |  |
| Transferências correntes                     | 1.849.443,49                                       | 1.946.673,27 | 1.876.721,82 | 2.882.926,37 | 1.769.139,25 | 2.239.838,13 | 1.532.966,06 |  |  |  |  |  |
| Cota-parte do FPM                            | 507.519,84   | 575.164,83   | 591.597,31   | 1.137.411,70 | 722.704,40   | 944.800,68   | 636.220,23   |  |  |  |  |  |
| Cota-parte do ICMS                           | 572.624,81   | 710.543,90   | 591.162,94   | 517.913,65   | 468.119,16   | 330.036,60   | 286.385,34   |  |  |  |  |  |
| Cota-parte do IPVA                           | 1.912,59   | 3.547,15     | 1.568,45     | 1.238,89     | 16.172,92    | 26.869,56    | 15.771,19    |  |  |  |  |  |
| Cota-parte do ITR                            | 155,11   | 138,59       | 53,73        | 6,11         | 0,00         | 9,00         | 0,00         |  |  |  |  |  |
| Transferências da LC 87/96                   | 1.691,11   | 1.691,11     | 1.691,11     | 1.691,11     | 920,03       | 920,03       | 920,03       |  |  |  |  |  |
| Transferências da LC 61/89                   | 1.740,79   | 2.196,93     | 1.793,90     | 2.475,07     | 2.780,64     | 1.658,66     | 1.092,53     |  |  |  |  |  |
| Transferências do Fundeb                     | 492.583,19   | 405.927,19   | 315.070,06   | 479.206,43   | 417.269,73   | 753.564,90   | 433.582,45   |  |  |  |  |  |
| Outras transferências correntes              | 271.216,05   | 247.463,57   | 373.784,32   | 742.983,41   | 141.172,37   | 181.978,70   | 178.994,29   |  |  |  |  |  |
| Outras receitas correntes                    | 1.003,79   | 1.805,17     | 91.154,19    | 17.688,72    | 1.994,85     | 64.352,76    | -29.855,03   |  |  |  |  |  |
| DEDUÇÕES (II)                                | 217.128,84   | 238.656,50   | 237.573,44   | 262.915,62   | 242.139,39   | 260.858,87   | 188.077,85   |  |  |  |  |  |
| Contrib. do servidor para o plano de pr      | 0,00   | 0,00         | 0,00         | 0,00         | 0,00         | 0,00         | 0,00         |  |  |  |  |  |
| Comp. financ. entre regimes de previden      | 0,00   | 0,00         | 0,00         | 0,00         | 0,00         | 0,00         | 0,00         |  |  |  |  |  |
| Ded. de receita para formação do Fundeb      | 217.128,84   | 238.656,50   | 237.573,44   | 262.915,62   | 242.139,39   | 260.858,87   | 188.077,85   |  |  |  |  |  |
| <b>RECEITA CORRENTE LÍQUIDA (III)=(I-II)</b> | 1.784.381,73                                       | 1.750.956,12 | 1.784.959,88 | 3.026.868,98 | 1.599.031,66 | 2.105.446,16 | 1.397.150,49 |  |  |  |  |  |


*[Handwritten signatures and initials in blue ink]*


RREO - ANEXO 3 (LRF, Art. 53, inciso I)


R\$ 1,00


| ESPECIFICAÇÃO                                | EVOLUÇÃO DA RECEITA REALIZADA NOS ÚLTIMOS 12 MESES |              |              |              |              | TOTAL<br>(ÚLTIMOS<br>12 MESES) | PREVISÃO<br>ATUALIZADA<br>EXERCÍCIO |
|--|--|--------------|--------------|--------------|--------------|--------------------------------|-------------------------------------|
|  | Abr/2018   | Mai/2018     | Jun/2018     | Jul/2018     | Ago/2018     |                                |                                     |
| <b>RECEITAS CORRENTES (I)</b>                | 1.745.910,72                                       | 2.313.754,42 | 2.572.118,47 | 1.916.888,65 | 1.859.532,47 | 25.504.350,26                  | 26.104.997,20                       |
| Impostos, Taxas e Contribuições de Melhoria  | 23.141,53  | 191.071,24   | 24.328,38    | 27.667,63    | 38.801,38    | 729.112,05                     | 432.625,00                          |
| IPTU   | 1.578,69   | 4.582,97     | 5.369,55     | 6.965,72     | 6.774,04     | 85.736,21                      | 17.700,00                           |
| ISS  | 6.503,70   | 175.067,63   | 5.969,04     | 8.820,86     | 20.492,16    | 307.107,21                     | 72.525,00                           |
| ITBI   | 0,00   | 0,00         | 500,00       | 0,00         | 800,00       | 1.716,00                       | 5.000,00                            |
| IRRF   | 8.893,28   | 10.066,73    | 11.056,54    | 9.706,39     | 10.137,28    | 288.042,76                     | 302.400,00                          |
| Outros Impostos, Taxas e Contribuições       | 6.165,86   | 1.353,91     | 1.633,25     | 2.174,66     | 597,90       | 46.509,87                      | 35.000,00                           |
| Contribuições                                | 7.778,64   | 5.951,99     | 6.150,53     | 7.203,93     | 6.965,19     | 89.163,44                      | 70.000,00                           |
| Receita Patrimonial                          | 29.776,37  | 29.486,43    | 32.044,11    | 32.779,61    | 33.279,08    | 508.643,24                     | 159.120,00                          |
| Rendimentos de Aplicação Financeira          | 29.776,37  | 29.486,43    | 32.044,11    | 32.779,61    | 33.279,08    | 250.806,38                     | 156.120,00                          |
| Outras Receitas Patrimoniais                 | 0,00   | 0,00         | 0,00         | 0,00         | 0,00         | 257.836,86                     | 3.000,00                            |
| Receita agropecuária                         | 0,00   | 0,00         | 0,00         | 0,00         | 0,00         | 0,00                           | 0,00                                |
| Receita industrial                           | 0,00   | 0,00         | 0,00         | 0,00         | 0,00         | 0,00                           | 0,00                                |
| Receita de serviços                          | 0,00   | 0,00         | 0,00         | 0,00         | 0,00         | 0,00                           | 0,00                                |
| Transferências correntes                     | 1.683.302,20                                       | 2.076.520,54 | 2.508.303,50 | 1.848.336,87 | 1.779.632,40 | 24.013.803,90                  | 25.323.232,20                       |
| Cota-parte do FPM                            | 667.056,18   | 818.639,99   | 766.617,43   | 883.110,34   | 656.852,14   | 8.907.695,07                   | 9.655.701,00                        |
| Cota-parte do ICMS                           | 307.810,74   | 344.101,63   | 264.305,02   | 356.244,77   | 325.881,74   | 5.075.130,30                   | 7.125.880,20                        |
| Cota-parte do IPVA                           | 15.987,96  | 4.868,57     | 9.836,69     | 3.993,38     | 1.194,59     | 102.961,94                     | 170.260,00                          |
| Cota-parte do ITR                            | 36,96  | 0,00         | 0,00         | 0,00         | 0,00         | 399,50                         | 1.500,00                            |
| Transferências da LC 87/96                   | 920,03   | 920,03       | 920,03       | 920,03       | 920,03       | 14.124,68                      | 21.300,00                           |
| Transferências da LC 61/89                   | 1.476,98   | 1.505,26     | 1.652,98     | 1.391,05     | 1.504,46     | 21.269,25                      | 20.000,00                           |
| Transferências do Fundeb                     | 358.752,68   | 707.896,81   | 448.010,04   | 425.334,08   | 441.735,45   | 5.678.933,01                   | 5.634.331,00                        |
| Outras transferências correntes              | 331.260,67   | 198.588,25   | 1.016.961,31 | 177.343,22   | 351.543,99   | 4.213.290,15                   | 2.694.280,00                        |
| Outras receitas correntes                    | 1.911,98   | 10.724,22    | 1.091,95     | 900,61       | 854,42       | 163.627,63                     | 120.000,00                          |
| DEDUÇÕES (II)                                | 198.657,77   | 234.007,09   | 208.666,39   | 176.643,24   | 197.270,58   | 2.662.595,58                   | 3.358.928,24                        |
| Contrib. do servidor para o plano de pr      | 0,00   | 0,00         | 0,00         | 0,00         | 0,00         | 0,00                           | 0,00                                |
| Comp. financ. entre regimes de previden      | 0,00   | 0,00         | 0,00         | 0,00         | 0,00         | 0,00                           | 0,00                                |
| Ded. de receita para formação do Fundeb      | 198.657,77   | 234.007,09   | 208.666,39   | 176.643,24   | 197.270,58   | 2.662.595,58                   | 3.358.928,24                        |
| <b>RECEITA CORRENTE LÍQUIDA (III)=(I-II)</b> | 1.547.252,95                                       | 2.079.747,33 | 2.363.452,08 | 1.740.245,41 | 1.662.261,89 | 22.841.754,68                  | 22.746.068,96                       |

FONTE: SISTEMA: ASPEC Informática - UNIDADE RESPONSÁVEL: Prefeitura Municipal de Altaneira - DATA DA EMISSÃO: 27/09/2018 - HORA DA EMISSÃO: 09:07:02

  
FRANCISCO DARIO MAR RODRIGUES SOARES  
PREFEITO MUNICIPAL

  
INFOCONT ASSESSORIA CONTABIL MUNICIPAL  
CONTADOR

  
JOSE HUMBERTO BATISTA  
SECRETARIO DE ADM. E FINANÇAS

  
DAYANA KELLY NOGUEIRA LIMA DE OLIVEIRA  
RESPONSAVEL PELO CONTROLE INTERNO

RREO - ANEXO 6 (LRF, Art 53, inciso III)

R\$ 1,00

| RECEITAS PRIMÁRIAS  |                        | ACIMA DA LINHA | RECEITAS REALIZADAS<br>ATE O BIMESTRE<br>(a) |
|---|------------------------|----------------|--|
|   | PREVISÃO<br>ATUALIZADA |                |  |
| <b>RECEITAS CORRENTES (I)</b>                             | 22.746.068,96          |                | 14.494.587,97                                |
| Receita tributária  | 432.625,00             |                | 383.487,50                                   |
| IPTU  | 17.700,00              |                | 34.682,20                                    |
| ISS   | 72.525,00              |                | 234.186,33                                   |
| ITBI  | 5.000,00               |                | 1.300,00                                     |
| IRRF  | 302.400,00             |                | 79.232,97                                    |
| Outros impostos, taxas e contribuições de melhoria        | 35.000,00              |                | 34.086,00                                    |
| Contribuições   | 70.000,00              |                | 56.600,56                                    |
| Receita patrimonial                                       | 159.120,00             |                | 250.806,38                                   |
| Aplicações financeiras (II)                               | 156.120,00             |                | 250.806,38                                   |
| Outras receitas patrimoniais                              | 3.000,00               |                | 0,00   |
| Transferências correntes                                  | 21.964.323,96          |                | 13.751.717,77                                |
| Cota-parte do FPM   | 7.764.560,80           |                | 4.949.289,99                                 |
| Cota-parte do ICMS  | 5.700.704,16           |                | 2.148.735,33                                 |
| Cota-parte do IPVA  | 136.208,00             |                | 73.386,64                                    |
| Cota parte do ITR   | 1.200,00               |                | 36,77  |
| Transferências da LC 87/96                                | 17.040,00              |                | 5.888,24                                     |
| Transferências da LC 61/89                                | 16.000,00              |                | 10.391,86                                    |
| Transferências do Fundeb                                  | 5.634.331,00           |                | 3.986.146,14                                 |
| Outras transferências correntes                           | 2.694.280,00           |                | 2.577.842,80                                 |
| Demais receitas correntes                                 | 120.000,00             |                | 51.975,76                                    |
| Outras receitas financeiras (III)                         | 15.000,00              |                | 52,48  |
| Receitas correntes restantes                              | 105.000,00             |                | 51.923,28                                    |
| <b>RECEITAS PRIMÁRIAS CORRENTES (IV)=(I-II-III)</b>       | 22.574.948,96          |                | 14.243.729,11                                |
| <b>RECEITAS DE CAPITAL (V)</b>                            | 1.657.248,04           |                | 251.101,25                                   |
| Operações de crédito (VI)                                 | 20.000,00              |                | 0,00   |
| Amortização de empréstimos (VII)                          | 0,00                   |                | 0,00   |
| Alienação de bens   | 20.000,00              |                | 0,00   |
| Receitas de alienação de investimentos temporários (VIII) | 0,00                   |                | 0,00   |
| Receitas de alienação de investimentos permanentes (IX)   | 0,00                   |                | 0,00   |

*[Handwritten signature]*



|  |               |               |  |  |  |  |  |  |  |
|--|---------------|---------------|--|--|--|--|--|--|--|
| Outras alienação de bens   | 20.000,00     | 0,00          |  |  |  |  |  |  |  |
| Transferências de capital  | 1.617.248,04  | 251.101,25    |  |  |  |  |  |  |  |
| Convênios  | 1.617.248,04  | 251.101,25    |  |  |  |  |  |  |  |
| Outras transferências de capital                                 | 0,00          | 0,00          |  |  |  |  |  |  |  |
| Outras receitas de capital                                       | 0,00          | 0,00          |  |  |  |  |  |  |  |
| Outras receitas de capital não primárias (X)                     | 0,00          | 0,00          |  |  |  |  |  |  |  |
| Outras receitas de capital primárias                             | 0,00          | 0,00          |  |  |  |  |  |  |  |
| RECEITAS PRIMÁRIAS DE CAPITAL (XI) = (V - VI -VII -VIII -IX - X) | 1.637.248,04  | 251.101,25    |  |  |  |  |  |  |  |
| RECEITA PRIMÁRIA TOTAL (XII) = (IV + XI)                         | 24.212.197,00 | 14.494.830,36 |  |  |  |  |  |  |  |

|   | DOTAÇÃO ATUALIZADA | ATÉ O BIMESTRE/2018 |                     |                    |                                    | RESTOS A PAGAR NÃO PROCESSADOS |            |  |
|---|--------------------|---------------------|---------------------|--------------------|------------------------------------|--------------------------------|------------|--|
|   |                    | DESPESAS EMPENHADAS | DESPESAS LIQUIDADAS | DESPESAS PAGAS (a) | RESTOS A PAGAR PROCESSADO PAGO (b) | LIQUIDADOS                     | PAGOS (c)  |  |
| <b>DESPESAS PRIMÁRIAS</b>   |                    |                     |                     |                    |                                    |                                |            |  |
| DESPESAS CORRENTES (XIII)   | 20.998.342,30      | 14.676.493,28       | 13.290.032,12       | 11.381.706,74      | 1.718.438,56                       | 177.677,48                     | 177.677,48 |  |
| Pessoal e encargos sociais  | 11.380.125,72      | 7.992.115,88        | 7.285.864,74        | 6.435.348,72       | 734.604,30                         | 0,00                           | 0,00       |  |
| Juros e encargos da dívida (XIV)                                      | 2.625,00           | 0,00                | 0,00                | 0,00               | 0,00                               | 0,00                           | 0,00       |  |
| Outras despesas correntes   | 9.615.591,58       | 6.684.377,40        | 6.004.167,38        | 4.946.358,02       | 983.834,26                         | 177.677,48                     | 177.677,48 |  |
| DESPESAS PRIMÁRIAS CORRENTES (XV) = (XIII - XIV)                      | 20.995.717,30      | 14.676.493,28       | 13.290.032,12       | 11.381.706,74      | 1.718.438,56                       | 177.677,48                     | 177.677,48 |  |
| DESPESAS DE CAPITAL (XVI)   | 4.395.757,20       | 1.194.967,62        | 1.112.575,67        | 1.031.425,28       | 17.606,40                          | 0,00                           | 0,00       |  |
| Investimentos   | 3.453.740,03       | 744.967,62          | 731.620,69          | 654.314,20         | 17.606,40                          | 0,00                           | 0,00       |  |
| Inversões financeiras   | 4.225,00           | 0,00                | 0,00                | 0,00               | 0,00                               | 0,00                           | 0,00       |  |
| Concessão de empréstimos e financiamentos (XVII)                      | 0,00               | 0,00                | 0,00                | 0,00               | 0,00                               | 0,00                           | 0,00       |  |
| Aquisição de título de capital já integralizado (XVIII)               | 0,00               | 0,00                | 0,00                | 0,00               | 0,00                               | 0,00                           | 0,00       |  |
| Aquisição de título de crédito (XIX)                                  | 0,00               | 0,00                | 0,00                | 0,00               | 0,00                               | 0,00                           | 0,00       |  |
| Demais inversões financeiras  | 4.225,00           | 0,00                | 0,00                | 0,00               | 0,00                               | 0,00                           | 0,00       |  |
| Amortização de dívida (XX)  | 937.792,17         | 450.000,00          | 380.954,98          | 377.111,08         | 0,00                               | 0,00                           | 0,00       |  |
| DESPESAS PRIMÁRIAS DE CAPITAL (XXI) = (XVI - XVII - XVIII - XIX - XX) | 3.457.965,03       | 744.967,62          | 731.620,69          | 654.314,20         | 17.606,40                          | 0,00                           | 0,00       |  |
| RESERVA DE CONTINGÊNCIA (XXII)  | 121.317,50         | 0,00                | 0,00                | 0,00               | 0,00                               | 0,00                           | 0,00       |  |
| DESPESA PRIMÁRIA TOTAL (XXIII) = (XV + XXI + XXII)                    | 24.574.999,83      | 15.421.460,90       | 14.021.652,81       | 12.036.020,94      | 1.736.044,96                       | 177.677,48                     | 177.677,48 |  |

RESULTADO PRIMÁRIO - Acima da Linha (XXIV) = (XIIa) - (XXIIIa + XXI)

545.086,98


| META FISCAL PARA O RESULTADO PRIMÁRIO   | VALOR CORRENTE      |
|---|---------------------|
| META DE RESULTADO PRIMÁRIO FIXADA NO ANEXO DE METAS FISCAIS DA LDO PARA O EXERCÍCIO DE REFERÊNCIA | 23.623.842,00       |
| <b>JUROS NOMINAIS</b>   |                     |
|   | ATÉ O BIMESTRE/2018 |
|   | VALOR CORRENTE      |
| JUROS E ENCARGOS ATIVOS   | -                   |
| JUROS E ENCARGOS PASSIVOS   | 250.806,38          |
|   | 0,00                |
| RESULTADO NOMINAL - Acima da linha (XXVII)=XXIV+(XXV - XXVI)                                      | -                   |
|   | 795.893,36          |
| <b>META FISCAL PARA O RESULTADO NOMINAL</b>   |                     |
|   | VALOR CORRENTE      |
| META DO RESULTADO NOMINAL FIXADA NO ANEXO DE  | -                   |
|   | 169.071,17          |
| <b>ABAIXO DA LINHA</b>  |                     |
| <b>CÁLCULO DO RESULTADO NOMINAL</b>   |                     |
|   | SALDO               |
|   | EM 31 DE DEZEMBRO   |
|   | ATÉ O BIMESTRE      |
|   | (a)                 |
|   | (b)                 |
| DÍVIDA CONSOLIDADA (XXVIII)   | 3.377.775,90        |
| DEDUÇÕES (XXIX)   | 5.721.653,11        |
| Disponibilidade de caixa  | 4.913.444,03        |
| Disponibilidade de caixa bruta  | 7.889.796,86        |
| (-) Restos a pagar processados (XXX)  | 2.976.352,83        |
| Demais haveres financeiros  | 808.209,08          |
| DÍVIDA CONSOLIDADA LÍQUIDA XXI=XXVIII-XXIX  | -2.343.877,21       |
|   | 2.024.481,32        |
| RESULTADO NOMINAL - Abaixo da linha (XXXII)=(XXXIa - XXXIb)                                       | -                   |
|   | -4.368.358,53       |


*respos*  


| AJUSTE METODOLÓGICO   |   | ATÉ O BIMESTRE/2018 |
|---|---|---------------------|
| VARIÇÃO SALDO RPP = (XXXIII) = (XXXa - XXXb)                                  | - | 1.729.583,07        |
| RECEITA DE ALIENAÇÃO DE INVESTIMENTOS PERMANENTES (IX)                        | - | 0,00                |
| PASSIVOS RECONHECIDOS NA DC (XXXIV)   | - | 0,00                |
| OUTROS AJUSTES (XXXV)   | - | 0,00                |
| RESULTADO NOMINAL AJUSTADO - Abaixo da linha XXXVI=XXXII-XXXIII-IX-XXXIV-XXXV | - | -6.097.941,60       |
| RESULTADO PRIMÁRIO - Abaixo da linha XXXVII=XXXVI-(XXV-XXVI)                  | - | -6.348.747,98       |


| INFORMAÇÕES ADICIONAIS  | PREVISÃO ORÇAMENTÁRIA |
|---|-----------------------|
| SALDO DE EXERCÍCIOS ANTERIORES                                      | 0,00                  |
| Recursos arrecadados em exercícios anteriores - RPPS                | 0,00                  |
| Superávit financeiro utilizado para abertura de créditos adicionais | 0,00                  |
| RESERVA ORÇAMENTÁRIA DO RPPS  | 0,00                  |

FONTE: SISTEMA: Aspec Informática - UNIDADE RESPONSÁVEL: Prefeitura Municipal de Altaneira - DATA DA EMISSÃO: 27/09/2018 - HORA DA EMISSÃO: 09:08:49

  
 FRANCISCO DARIOOMAR RODRIGUES SOARES  
 PREFEITO MUNICIPAL

  
 INFOCONT ASSESSORIA CONTABIL MUNICIPAL  
 CONTADOR

  
 JOSE HUMBERTO BATISTA  
 SECRETARIO DE ADM. E FINANÇAS

  
 DAYANA KELLY NOGUEIRA LIMA DE OLIVEIRA  
 RESPONSÁVEL PELO CONTROLE INTERNO

RREO - ANEXO 7 (LRF, Art 53, inciso V)

R\$ 1,00

| PODER / ÓRGÃO                                  | RESTOS A PAGAR PROCESSADOS E NÃO PROCESSADOS LIQUIDADOS EM EXERCÍCIOS ANTERIORES |                                      |              |                   |                            |
|--|--|--------------------------------------|--------------|-------------------|----------------------------|
|  | INSCRITOS  |                                      | PAGOS<br>(c) | CANCELADOS<br>(d) | SALDO<br>(e) = (a+b)-(c+d) |
|  | EM EXERCÍCIOS ANTERIORES<br>(a)  | EM 31 DE DEZ. EXERC. ANTERIOR<br>(b) |              |                   |                            |
| RESTOS A PAGAR (EXCETO INTRA-ORÇAMENTÁRIO (I)) | 1.051.459,54   | 1.931.355,18                         | 1.736.044,96 | 0,00              | 1.246.769,76               |
| Executivo                                      | 1.044.997,65   | 1.931.281,45                         | 1.736.044,96 | 0,00              | 1.240.234,14               |
| 2010-SEC. DE GOVERNO E INFRA-ESTRUTURA         | 1.498,92   | 0,00                                 | 0,00         | 0,00              | 1.498,92                   |
| 2010-SEC. DE EDUCACAO, CULT, TUR, E DESP       | 4.967,19   | 0,00                                 | 0,00         | 0,00              | 4.967,19                   |
| 2010-SECRETARIA DE SAUDE                       | 22.675,10  | 0,00                                 | 0,00         | 0,00              | 22.675,10                  |
| 2010-SECRETARIA DE TRABALHO E ACAO SOCIA       | 769,65   | 0,00                                 | 0,00         | 0,00              | 769,65                     |
| 2010-SECRETARIA DE CULTURA TURISMO E DES       | 39,50  | 0,00                                 | 0,00         | 0,00              | 39,50                      |
| 2010-SECRETARIA DE ADMINISTRACAO E FINAN       | 7.498,60   | 0,00                                 | 0,00         | 0,00              | 7.498,60                   |
| 2011-SECRETARIA DE GOVERNO                     | 25.346,49  | 0,00                                 | 0,00         | 0,00              | 25.346,49                  |
| 2011-SECRETARIA DE EDUCACAO                    | 17.527,16  | 0,00                                 | 0,00         | 0,00              | 17.527,16                  |
| 2011-SECRETARIA DE SAUDE                       | 11.731,84  | 0,00                                 | 0,00         | 0,00              | 11.731,84                  |
| 2011-SECRETARIA DE TRABALHO E ACAO SOCIA       | 3.069,85   | 0,00                                 | 0,00         | 0,00              | 3.069,85                   |
| 2011-SECRETARIA DE CULTURA TURISMO E DES       | 290,49   | 0,00                                 | 0,00         | 0,00              | 290,49                     |
| 2011-SECRETARIA DE INFRAESTRUTURA E OBRA       | 5.588,55   | 0,00                                 | 0,00         | 0,00              | 5.588,55                   |
| 2011-SECRETARIA DE ADMINISTRACAO E FINAN       | 1.277,57   | 0,00                                 | 0,00         | 0,00              | 1.277,57                   |
| 2011-SEC. DE AGRICULTURA E MEIO AMBIENTE       | 6.109,00   | 0,00                                 | 0,00         | 0,00              | 6.109,00                   |
| 2012-SECRETARIA DE GOVERNO                     | 3.505,06   | 0,00                                 | 0,00         | 0,00              | 3.505,06                   |
| 2012-SECRETARIA DE EDUCACAO                    | 18.483,60  | 0,00                                 | 0,00         | 0,00              | 18.483,60                  |
| 2012-SECRETARIA DE SAUDE                       | 43.460,98  | 0,00                                 | 0,00         | 0,00              | 43.460,98                  |
| 2012-SECRETARIA DE TRABALHO E ACAO SOCIA       | 8.330,54   | 0,00                                 | 0,00         | 0,00              | 8.330,54                   |
| 2012-SECRETARIA DE CULTURA TURISMO E DES       | 6.190,68   | 0,00                                 | 0,00         | 0,00              | 6.190,68                   |
| 2012-SECRETARIA DE INFRAESTRUTURA E OBRA       | 4.283,23   | 0,00                                 | 0,00         | 0,00              | 4.283,23                   |
| 2012-SECRETARIA DE ADMINISTRACAO E FINAN       | 2.115,42   | 0,00                                 | 0,00         | 0,00              | 2.115,42                   |
| 2012-SEC. DE AGRICULTURA E MEIO AMBIENTE       | 324,17   | 0,00                                 | 0,00         | 0,00              | 324,17                     |
| 2013-Secretaria de Educacao                    | 13.373,94  | 0,00                                 | 0,00         | 0,00              | 13.373,94                  |
| 2013-Secretaria de Saude                       | 26.910,22  | 0,00                                 | 0,00         | 0,00              | 26.910,22                  |
| 2013-Secretaria de Assistencia Social          | 3.144,04   | 0,00                                 | 0,00         | 0,00              | 3.144,04                   |

*Handwritten signatures and initials in blue ink.*

RREO - ANEXO 7 (LRF, Art 53, inciso V)

R\$ 1,00

| PODER / ÓRGÃO                            | RESTOS A PAGAR PROCESSADOS E NÃO PROCESSADOS LIQUIDADOS EM EXERCÍCIOS ANTERIORES |                                      |              |                   |                            |
|--|--|--------------------------------------|--------------|-------------------|----------------------------|
|  | INSCRITOS  |                                      | PAGOS<br>(c) | CANCELADOS<br>(d) | SALDO<br>(e) = (a+b)-(c+d) |
|  | EM EXERCÍCIOS ANTERIORES<br>(a)  | EM 31 DE DEZ. EXERC. ANTERIOR<br>(b) |              |                   |                            |
| 2013-Secretaria de Cultura Turismo e Des | 6.510,00   | 0,00                                 | 0,00         | 0,00              | 6.510,00                   |
| 2013-Secretaria de Infraestrutura        | 12.530,88  | 0,00                                 | 0,00         | 0,00              | 12.530,88                  |
| 2013-Secretaria de Administração e Finan | 2.870,00   | 0,00                                 | 0,00         | 0,00              | 2.870,00                   |
| 2013-Sec. de Agricultura e Meio Ambiente | 1.608,93   | 0,00                                 | 0,00         | 0,00              | 1.608,93                   |
| 2014-Secretaria de Governo               | 3.130,08   | 0,00                                 | 0,00         | 0,00              | 3.130,08                   |
| 2014-Secretaria de Educação              | 4.508,00   | 0,00                                 | 0,00         | 0,00              | 4.508,00                   |
| 2014-Fundo Desenv. da Educ. Basica - FUN | 3.659,34   | 0,00                                 | 0,00         | 0,00              | 3.659,34                   |
| 2014-Secretaria de Saúde                 | 249,51   | 0,00                                 | 0,00         | 0,00              | 249,51                     |
| 2014-Fundo Municipal de Saúde            | 5.567,35   | 0,00                                 | 0,00         | 0,00              | 5.567,35                   |
| 2014-Secretaria de Assistência Social    | 2.620,00   | 0,00                                 | 0,00         | 0,00              | 2.620,00                   |
| 2014-Fundo Municipal de Assistência Soci | 45,00  | 0,00                                 | 0,00         | 0,00              | 45,00                      |
| 2014-Sec. de Cultura, Esportes e Turismo | 150,00   | 0,00                                 | 0,00         | 0,00              | 150,00                     |
| 2014-Secretaria de Infraestrutura        | 470,02   | 0,00                                 | 0,00         | 0,00              | 470,02                     |
| 2014-Secretaria de Administração e Finan | 725,82   | 0,00                                 | 0,00         | 0,00              | 725,82                     |
| 2014-Sec.de Agricultura e Meio Ambiente  | 200,00   | 0,00                                 | 0,00         | 0,00              | 200,00                     |
| 2015-Secretaria de Governo               | 5.270,60   | 0,00                                 | 0,00         | 0,00              | 5.270,60                   |
| 2015-Secretaria de Educação              | 7.605,13   | 0,00                                 | 0,00         | 0,00              | 7.605,13                   |
| 2015-Fundo Desenv. da Educ. Basica - FUN | 63.699,99  | 0,00                                 | 0,00         | 0,00              | 63.699,99                  |
| 2015-Secretaria de Saúde                 | 4.168,15   | 0,00                                 | 0,00         | 0,00              | 4.168,15                   |
| 2015-Secretaria de Saúde                 | 11.349,71  | 0,00                                 | 0,00         | 0,00              | 11.349,71                  |
| 2015-Fundo Municipal de Saúde            | 1.869,55   | 0,00                                 | 0,00         | 0,00              | 1.869,55                   |
| 2015-Fundo Municipal de Saúde            | 0,50   | 0,00                                 | 0,00         | 0,00              | 0,50                       |
| 2015-Secretaria de Assistência Social    | 119.197,93   | 0,00                                 | 0,00         | 0,00              | 119.197,93                 |
| 2015-Fundo Municipal de Infraestrutura   | 8.655,04   | 0,00                                 | 0,00         | 0,00              | 8.655,04                   |
| 2015-Secretaria de Administração e Finan | 1.287,02   | 0,00                                 | 0,00         | 0,00              | 1.287,02                   |
| 2015-Sec.de Agricultura e Meio Ambiente  | 333,16   | 0,00                                 | 0,00         | 0,00              | 333,16                     |
| 2016-Secretaria de Governo               | 3.331,80   | 0,00                                 | 0,00         | 0,00              | 3.331,80                   |
| 2016-Secretaria de Educação              | 144,27   | 0,00                                 | 0,00         | 0,00              | 144,27                     |
| 2016-Fundo Municipal de Educação         | 511.167,28   | 0,00                                 | 0,00         | 0,00              | 511.167,28                 |
| 2016-Fundo Desenv. da Educ. Basica - FUN |  |                                      |              |                   |                            |

RREO - ANEXO 7 (LRF, Art 53, inciso V)

R\$ 1,00

| PODER / ÓRGÃO                              | RESTOS A PAGAR PROCESSADOS E NÃO PROCESSADOS<br>LIQUIDADOS EM EXERCÍCIOS ANTERIORES |   |              |                   |                            |
|--|---|---|--------------|-------------------|----------------------------|
|  | INSCRITOS   |   | PAGOS<br>(c) | CANCELADOS<br>(d) | SALDO<br>(e) = (a+b)-(c+d) |
|  | EM EXERCÍCIOS<br>ANTERIORES<br>(a)  | EM 31 DE DEZ.<br>EXERC. ANTERIOR<br>(b) |              |                   |                            |
| 2016-Secretaria de Saúde                   | 6.576,89  | 0,00                                    | 0,00         | 0,00              | 6.576,89                   |
| 2016-Fundo Municipal de Saúde              | 485,37  | 0,00                                    | 0,00         | 0,00              | 485,37                     |
| 2016-Secretaria de Assistência Social      | 4.545,00  | 0,00                                    | 0,00         | 0,00              | 4.545,00                   |
| 2016-Fundo Municipal de Assistência Social | 0,10  | 0,00                                    | 0,00         | 0,00              | 0,10                       |
| 2016-Sec. de Cultura, Esportes e Turismo   | 7.340,00  | 0,00                                    | 0,00         | 0,00              | 7.340,00                   |
| 2016-Secretaria de Infraestrutura          | 3.968,78  | 0,00                                    | 0,00         | 0,00              | 3.968,78                   |
| 2016-Secretaria de Administração e Finan   | 15,35   | 0,00                                    | 0,00         | 0,00              | 15,35                      |
| 2016-Sec.de Agricultura e Meio Ambiente    | 629,31  | 0,00                                    | 0,00         | 0,00              | 629,31                     |
| 2017-Secretaria de Governo                 | 0,00  | 74.354,26                               | 56.854,75    | 0,00              | 17.499,51                  |
| 2017-Secretaria de Educação                | 0,00  | 116.122,02                              | 96.609,89    | 0,00              | 19.512,13                  |
| 2017-Fundo Municipal de Educação           | 0,00  | 0,00                                    | 0,00         | 0,00              | 0,00                       |
| 2017-Fundo Desenv. da Educ. Básica - FUN   | 0,00  | 450.747,20                              | 450.746,60   | 0,00              | 0,60                       |
| 2017-Secretaria de Saúde                   | 0,00  | 198.640,30                              | 163.444,81   | 0,00              | 35.195,49                  |
| 2017-Fundo Municipal de Saúde              | 0,00  | 381.196,08                              | 326.524,50   | 0,00              | 54.671,58                  |
| 2017-Secretaria de Assistência Social      | 0,00  | 83.053,28                               | 70.071,62    | 0,00              | 12.981,66                  |
| 2017-Fundo Municipal de Assistência Soci   | 0,00  | 26.033,34                               | 19.382,54    | 0,00              | 6.650,80                   |
| 2017-Sec. de Cultura, Esportes e Turismo   | 0,00  | 152.328,96                              | 140.827,70   | 0,00              | 11.501,26                  |
| 2017-Secretaria de Infraestrutura          | 0,00  | 173.677,01                              | 158.786,51   | 0,00              | 14.890,50                  |
| 2017-Secretaria de Administração e Finan   | 0,00  | 100.761,18                              | 88.697,62    | 0,00              | 12.063,56                  |
| 2017-Sec.de Agricultura e Meio Ambiente    | 0,00  | 174.367,82                              | 164.098,42   | 0,00              | 10.269,40                  |
| Legislativo                                | 6.461,89  | 73,73                                   | 0,00         | 0,00              | 6.535,62                   |
| 2010-CAMARA MUNICIPAL                      | 6.461,89  | 0,00                                    | 0,00         | 0,00              | 6.461,89                   |
| 2017-Camara Municipal                      | 0,00  | 73,73                                   | 0,00         | 0,00              | 73,73                      |
| Judiciário                                 | 0,00  | 0,00                                    | 0,00         | 0,00              | 0,00                       |
| Munistério Público                         | 0,00  | 0,00                                    | 0,00         | 0,00              | 0,00                       |

*[Handwritten signatures and initials in blue ink]*

RREO - ANEXO 7 (LRF, Art 53, inciso V)

R\$ 1,00

| PODER / ÓRGÃO                               | RESTOS A PAGAR PROCESSADOS E NÃO PROCESSADOS<br>LIQUIDADOS EM EXERCÍCIOS ANTERIORES |   |              |                   |              | SALDO<br>(e) = (a+b)-(c+d) |
|---|---|---|--------------|-------------------|--------------|----------------------------|
|   | INSCRITOS   |   | PAGOS<br>(c) | CANCELADOS<br>(d) |              |                            |
|   | EM EXERCÍCIOS<br>ANTERIORES<br>(a)  | EM 31 DE DEZ.<br>EXERC. ANTERIOR<br>(b) |              |                   |              |                            |
| RESTOS A PAGAR<br>(INTRA-ORÇAMENTÁRIO (II)) | 0,00  | 0,00                                    | 0,00         | 0,00              | 0,00         | 0,00                       |
| TOTAL (III)=(I)+(II))                       | 1.051.459,54  | 1.931.355,18                            | 1.736.044,96 | 0,00              | 1.246.769,76 |                            |

*[Handwritten signatures in blue ink]*

RREO - ANEXO 7 (LRF, Art 53, inciso V)

R\$ 1,00

| PODER / ÓRGÃO                                  | RESTOS A PAGAR NÃO PROCESSADOS  |                                      |                   |              |                   |                            |              | SALDO TOTAL<br>(l) = (e)+(k) |
|--|---------------------------------|--------------------------------------|-------------------|--------------|-------------------|----------------------------|--------------|------------------------------|
|  | INSCRITOS                       |                                      | LIQUIDADOS<br>(h) | PAGOS<br>(i) | CANCELADOS<br>(j) | SALDO<br>(k) = (f+g)-(i+j) |              |                              |
|  | EM EXERCÍCIOS ANTERIORES<br>(f) | EM 31 DE DEZ. EXERC. ANTERIOR<br>(g) |                   |              |                   |                            |              |                              |
| RESTOS A PAGAR (EXCETO INTRA-ORÇAMENTÁRIO (I)) | 600,00                          | 194.693,57                           | 177.677,48        | 177.677,48   | 0,00              | 17.616,09                  | 1.264.385,85 |                              |
| Executivo                                      | 0,00                            | 194.693,57                           | 177.677,48        | 177.677,48   | 0,00              | 17.016,09                  | 1.257.250,23 |                              |
| 2010-SEC. DE GOVERNO E INFRA-ESTRUTURA         | 0,00                            | 0,00                                 | 0,00              | 0,00         | 0,00              | 0,00                       | 1.498,92     |                              |
| 2010-SEC. DE EDUCACAO, CULT, TUR, E DESP       | 0,00                            | 0,00                                 | 0,00              | 0,00         | 0,00              | 0,00                       | 4.967,19     |                              |
| 2010-SECRETARIA DE SAUDE                       | 0,00                            | 0,00                                 | 0,00              | 0,00         | 0,00              | 0,00                       | 22.675,10    |                              |
| 2010-SECRETARIA DE TRABALHO E ACAO SOCIA       | 0,00                            | 0,00                                 | 0,00              | 0,00         | 0,00              | 0,00                       | 769,65       |                              |
| 2010-SECRETARIA DE CULTURA TURISMO E DES       | 0,00                            | 0,00                                 | 0,00              | 0,00         | 0,00              | 0,00                       | 39,50        |                              |
| 2010-SECRETARIA DE ADMINISTRACAO E FINAN       | 0,00                            | 0,00                                 | 0,00              | 0,00         | 0,00              | 0,00                       | 7.498,60     |                              |
| 2011-SECRETARIA DE GOVERNO                     | 0,00                            | 0,00                                 | 0,00              | 0,00         | 0,00              | 0,00                       | 25.346,49    |                              |
| 2011-SECRETARIA DE EDUCACAO                    | 0,00                            | 0,00                                 | 0,00              | 0,00         | 0,00              | 0,00                       | 17.577,16    |                              |
| 2011-SECRETARIA DE SAUDE                       | 0,00                            | 0,00                                 | 0,00              | 0,00         | 0,00              | 0,00                       | 11.731,84    |                              |
| 2011-SECRETARIA DE TRABALHO E ACAO SOCIA       | 0,00                            | 0,00                                 | 0,00              | 0,00         | 0,00              | 0,00                       | 3.069,85     |                              |
| 2011-SECRETARIA DE CULTURA TURISMO E DES       | 0,00                            | 0,00                                 | 0,00              | 0,00         | 0,00              | 0,00                       | 290,49       |                              |
| 2011-SECRETARIA DE INFRAESTRUTURA E OBRA       | 0,00                            | 0,00                                 | 0,00              | 0,00         | 0,00              | 0,00                       | 5.588,55     |                              |
| 2011-SECRETARIA DE ADMINISTRACAO E FINAN       | 0,00                            | 0,00                                 | 0,00              | 0,00         | 0,00              | 0,00                       | 1.277,57     |                              |
| 2011-SEC. DE AGRICULTURA E MEIO AMBIENTE       | 0,00                            | 0,00                                 | 0,00              | 0,00         | 0,00              | 0,00                       | 6.109,00     |                              |
| 2012-SECRETARIA DE GOVERNO                     | 0,00                            | 0,00                                 | 0,00              | 0,00         | 0,00              | 0,00                       | 3.505,06     |                              |
| 2012-SECRETARIA DE EDUCACAO                    | 0,00                            | 0,00                                 | 0,00              | 0,00         | 0,00              | 0,00                       | 18.483,60    |                              |
| 2012-SECRETARIA DE SAUDE                       | 0,00                            | 0,00                                 | 0,00              | 0,00         | 0,00              | 0,00                       | 43.460,98    |                              |
| 2012-SECRETARIA DE TRABALHO E ACAO SOCIA       | 0,00                            | 0,00                                 | 0,00              | 0,00         | 0,00              | 0,00                       | 8.330,54     |                              |
| 2012-SECRETARIA DE CULTURA TURISMO E DES       | 0,00                            | 0,00                                 | 0,00              | 0,00         | 0,00              | 0,00                       | 6.190,68     |                              |
| 2012-SECRETARIA DE INFRAESTRUTURA E OBRA       | 0,00                            | 0,00                                 | 0,00              | 0,00         | 0,00              | 0,00                       | 4.283,23     |                              |
| 2012-SECRETARIA DE ADMINISTRACAO E FINAN       | 0,00                            | 0,00                                 | 0,00              | 0,00         | 0,00              | 0,00                       | 2.115,42     |                              |
| 2012-SEC. DE AGRICULTURA E MEIO AMBIENTE       | 0,00                            | 0,00                                 | 0,00              | 0,00         | 0,00              | 0,00                       | 324,17       |                              |
| 2013-Secretaria de Educacao                    | 0,00                            | 0,00                                 | 0,00              | 0,00         | 0,00              | 0,00                       | 13.373,94    |                              |
| 2013-Secretaria de Saude                       | 0,00                            | 0,00                                 | 0,00              | 0,00         | 0,00              | 0,00                       | 26.910,22    |                              |
| 2013-Secretaria de Assistencia Social          | 0,00                            | 0,00                                 | 0,00              | 0,00         | 0,00              | 0,00                       | 3.144,04     |                              |
| 2013-Secretaria de Cultura Turismo e Des       | 0,00                            | 0,00                                 | 0,00              | 0,00         | 0,00              | 0,00                       | 6.510,00     |                              |



RREO - ANEXO 7 (LRF, Art 53, inciso V)

R\$ 1,00

| PODER / ÓRGÃO                            | RESTOS A PAGAR NÃO PROCESSADOS  |                                      |                   |              |                   |                            |            | SALDO TOTAL<br>(l) = (e)+(k) |
|--|---------------------------------|--------------------------------------|-------------------|--------------|-------------------|----------------------------|------------|------------------------------|
|  | INSCRITOS                       |                                      | LIQUIDADOS<br>(h) | PAGOS<br>(i) | CANCELADOS<br>(j) | SALDO<br>(k) = (f+g)-(i+j) |            |                              |
|  | EM EXERCÍCIOS ANTERIORES<br>(f) | EM 31 DE DEZ. EXERC. ANTERIOR<br>(g) |                   |              |                   |                            |            |                              |
| 2013-Secretaria de Infraestrutura        | 0,00                            | 0,00                                 | 0,00              | 0,00         | 0,00              | 0,00                       | 12.530,88  |                              |
| 2013-Secretaria de Administração e Finan | 0,00                            | 0,00                                 | 0,00              | 0,00         | 0,00              | 0,00                       | 2.870,00   |                              |
| 2013-Sec. de Agricultura e Meio Ambiente | 0,00                            | 0,00                                 | 0,00              | 0,00         | 0,00              | 0,00                       | 1.608,93   |                              |
| 2014-Secretaria de Governo               | 0,00                            | 0,00                                 | 0,00              | 0,00         | 0,00              | 0,00                       | 3.130,08   |                              |
| 2014-Secretaria de Educação              | 0,00                            | 0,00                                 | 0,00              | 0,00         | 0,00              | 0,00                       | 4.508,00   |                              |
| 2014-Fundo Desenv. da Educ. Basica - FUN | 0,00                            | 0,00                                 | 0,00              | 0,00         | 0,00              | 0,00                       | 3.659,34   |                              |
| 2014-Secretaria de Saude                 | 0,00                            | 0,00                                 | 0,00              | 0,00         | 0,00              | 0,00                       | 249,51     |                              |
| 2014-Fundo Municipal de Saude            | 0,00                            | 0,00                                 | 0,00              | 0,00         | 0,00              | 0,00                       | 5.567,35   |                              |
| 2014-Secretaria de Assistencia Social    | 0,00                            | 0,00                                 | 0,00              | 0,00         | 0,00              | 0,00                       | 2.620,00   |                              |
| 2014-Fundo Municipal de Assistencia Soci | 0,00                            | 0,00                                 | 0,00              | 0,00         | 0,00              | 0,00                       | 45,00      |                              |
| 2014-Sec. de Cultura, Esportes e Turismo | 0,00                            | 0,00                                 | 0,00              | 0,00         | 0,00              | 0,00                       | 150,00     |                              |
| 2014-Secretaria de Infraestrutura        | 0,00                            | 0,00                                 | 0,00              | 0,00         | 0,00              | 0,00                       | 470,02     |                              |
| 2014-Secretaria de Administração e Finan | 0,00                            | 0,00                                 | 0,00              | 0,00         | 0,00              | 0,00                       | 725,82     |                              |
| 2014-Sec.de Agricultura e Meio Ambiente  | 0,00                            | 0,00                                 | 0,00              | 0,00         | 0,00              | 0,00                       | 200,00     |                              |
| 2015-Secretaria de Governo               | 0,00                            | 0,00                                 | 0,00              | 0,00         | 0,00              | 0,00                       | 5.270,60   |                              |
| 2015-Secretaria de Educação              | 0,00                            | 0,00                                 | 0,00              | 0,00         | 0,00              | 0,00                       | 7.605,13   |                              |
| 2015-Fundo Desenv. da Educ. Basica - FUN | 0,00                            | 0,00                                 | 0,00              | 0,00         | 0,00              | 0,00                       | 63.699,99  |                              |
| 2015-Secretaria de Saude                 | 0,00                            | 0,00                                 | 0,00              | 0,00         | 0,00              | 0,00                       | 4.168,15   |                              |
| 2015-Fundo Municipal de Saude            | 0,00                            | 0,00                                 | 0,00              | 0,00         | 0,00              | 0,00                       | 11.349,71  |                              |
| 2015-Secretaria de Assistencia Social    | 0,00                            | 0,00                                 | 0,00              | 0,00         | 0,00              | 0,00                       | 1.869,55   |                              |
| 2015-Fundo Municipal de Assistencia Soci | 0,00                            | 0,00                                 | 0,00              | 0,00         | 0,00              | 0,00                       | 0,50       |                              |
| 2015-Secretaria de Infraestrutura        | 0,00                            | 0,00                                 | 0,00              | 0,00         | 0,00              | 0,00                       | 119.197,93 |                              |
| 2015-Secretaria de Administração e Finan | 0,00                            | 0,00                                 | 0,00              | 0,00         | 0,00              | 0,00                       | 8.655,04   |                              |
| 2015-Sec.de Agricultura e Meio Ambiente  | 0,00                            | 0,00                                 | 0,00              | 0,00         | 0,00              | 0,00                       | 1.287,02   |                              |
| 2016-Secretaria de Governo               | 0,00                            | 0,00                                 | 0,00              | 0,00         | 0,00              | 0,00                       | 333,16     |                              |
| 2016-Secretaria de Educação              | 0,00                            | 0,00                                 | 0,00              | 0,00         | 0,00              | 0,00                       | 3.331,80   |                              |
| 2016-Fundo Municipal de Educação         | 0,00                            | 0,00                                 | 0,00              | 0,00         | 0,00              | 0,00                       | 144,27     |                              |
| 2016-Fundo Desenv. da Educ. Basica - FUN | 0,00                            | 0,00                                 | 0,00              | 0,00         | 0,00              | 0,00                       | 511.167,28 |                              |
| 2016-Secretaria de Saude                 | 0,00                            | 0,00                                 | 0,00              | 0,00         | 0,00              | 0,00                       | 6.576,89   |                              |
| 2016-Fundo Municipal de Saude            | 0,00                            | 0,00                                 | 0,00              | 0,00         | 0,00              | 0,00                       | 485,37     |                              |

RREO - ANEXO 7 (LRF, Art. 53, inciso V)

R\$ 1,00

| PODER / ÓRGÃO                               | RESTOS A PAGAR NÃO PROCESSADOS     |   |                   |              |                   |                            |                                 |          |      |      |
|---|------------------------------------|---|-------------------|--------------|-------------------|----------------------------|---------------------------------|----------|------|------|
|   | INSCRITOS                          |   | LIQUIDADOS<br>(h) | PAGOS<br>(i) | CANCELADOS<br>(j) | SALDO<br>(k) = (f+g)-(i+j) | SALDO<br>TOTAL<br>(l) = (e)+(k) |          |      |      |
|   | EM EXERCÍCIOS<br>ANTERIORES<br>(f) | EM 31 DE DEZ.<br>EXERC. ANTERIOR<br>(g) |                   |              |                   |                            |                                 |          |      |      |
| 2016-Secretaria de Assistência Social       | 0,00                               | 0,00                                    | 0,00              | 0,00         | 0,00              | 0,00                       | 4.545,00                        | 0,00     | 0,00 | 0,00 |
| 2016-Fundo Municipal de Assistência Soci    | 0,00                               | 0,00                                    | 0,00              | 0,00         | 0,00              | 0,00                       | 0,10                            | 0,00     | 0,00 | 0,00 |
| 2016-Sec. de Cultura, Esportes e Turismo    | 0,00                               | 0,00                                    | 0,00              | 0,00         | 0,00              | 0,00                       | 7.340,00                        | 0,00     | 0,00 | 0,00 |
| 2016-Secretaria de Infraestrutura           | 0,00                               | 0,00                                    | 0,00              | 0,00         | 0,00              | 0,00                       | 3.968,78                        | 0,00     | 0,00 | 0,00 |
| 2016-Secretaria de Administração e Finan    | 0,00                               | 0,00                                    | 0,00              | 0,00         | 0,00              | 0,00                       | 15,35                           | 0,00     | 0,00 | 0,00 |
| 2016-Sec.de Agricultura e Meio Ambiente     | 0,00                               | 0,00                                    | 0,00              | 0,00         | 0,00              | 0,00                       | 629,31                          | 0,00     | 0,00 | 0,00 |
| 2017-Secretaria de Governo                  | 0,00                               | 4.000,00                                | 0,00              | 0,00         | 0,00              | 0,00                       | 21.499,51                       | 4.000,00 | 0,00 | 0,00 |
| 2017-Secretaria de Educação                 | 0,00                               | 34.262,40                               | 33.892,80         | 33.892,80    | 0,00              | 0,00                       | 19.881,73                       | 369,60   | 0,00 | 0,00 |
| 2017-Fundo Municipal de Educação            | 0,00                               | 50.476,11                               | 48.478,10         | 48.478,10    | 0,00              | 0,00                       | 1.998,01                        | 1.998,01 | 0,00 | 0,00 |
| 2017-Fundo Desenv. da Educ. Básica - FUN    | 0,00                               | 0,00                                    | 0,00              | 0,00         | 0,00              | 0,00                       | 0,60                            | 0,00     | 0,00 | 0,00 |
| 2017-Secretaria de Saúde                    | 0,00                               | 32.663,77                               | 32.423,77         | 32.423,77    | 0,00              | 0,00                       | 35.435,49                       | 240,00   | 0,00 | 0,00 |
| 2017-Fundo Municipal de Saúde               | 0,00                               | 0,00                                    | 0,00              | 0,00         | 0,00              | 0,00                       | 54.671,58                       | 0,00     | 0,00 | 0,00 |
| 2017-Secretaria de Assistência Social       | 0,00                               | 33.923,15                               | 29.978,75         | 29.978,75    | 0,00              | 0,00                       | 16.976,06                       | 3.944,40 | 0,00 | 0,00 |
| 2017-Fundo Municipal de Assistência Soci    | 0,00                               | 0,00                                    | 0,00              | 0,00         | 0,00              | 0,00                       | 6.650,80                        | 0,00     | 0,00 | 0,00 |
| 2017-Sec. de Cultura, Esportes e Turismo    | 0,00                               | 400,00                                  | 0,00              | 0,00         | 0,00              | 0,00                       | 11.901,26                       | 400,00   | 0,00 | 0,00 |
| 2017-Secretaria de Infraestrutura           | 0,00                               | 3.160,06                                | 3.010,06          | 3.010,06     | 0,00              | 0,00                       | 15.040,50                       | 150,00   | 0,00 | 0,00 |
| 2017-Secretaria de Administração e Finan    | 0,00                               | 30.922,64                               | 29.894,00         | 29.894,00    | 0,00              | 0,00                       | 13.092,20                       | 1.028,64 | 0,00 | 0,00 |
| 2017-Sec.de Agricultura e Meio Ambiente     | 0,00                               | 4.885,44                                | 0,00              | 0,00         | 0,00              | 0,00                       | 15.154,84                       | 4.885,44 | 0,00 | 0,00 |
| Legislativo                                 | 600,00                             | 0,00                                    | 0,00              | 0,00         | 0,00              | 0,00                       | 7.135,62                        | 600,00   | 0,00 | 0,00 |
| 2010-CAMARA MUNICIPAL                       | 600,00                             | 0,00                                    | 0,00              | 0,00         | 0,00              | 0,00                       | 7.061,89                        | 600,00   | 0,00 | 0,00 |
| 2017-Camara Municipal                       | 0,00                               | 0,00                                    | 0,00              | 0,00         | 0,00              | 0,00                       | 73,73                           | 0,00     | 0,00 | 0,00 |
| Judiciário                                  | 0,00                               | 0,00                                    | 0,00              | 0,00         | 0,00              | 0,00                       | 0,00                            | 0,00     | 0,00 | 0,00 |
| Ministério Público                          | 0,00                               | 0,00                                    | 0,00              | 0,00         | 0,00              | 0,00                       | 0,00                            | 0,00     | 0,00 | 0,00 |
| RESTOS A PAGAR<br>(INTRA-ORÇAMENTÁRIO (II)) | 0,00                               | 0,00                                    | 0,00              | 0,00         | 0,00              | 0,00                       | 0,00                            | 0,00     | 0,00 | 0,00 |

RREO - ANEXO 7 (LRF, Art 53, inciso V)

R\$ 1,00

| PODER / ÓRGÃO        | RESTOS A PAGAR NÃO PROCESSADOS  |                                      |                   |              |                   |                            |                        | SALDO TOTAL<br>(l) = (e)+(k) |
|----------------------|---------------------------------|--------------------------------------|-------------------|--------------|-------------------|----------------------------|------------------------|------------------------------|
|                      | INSCRITOS                       |                                      | LIQUIDADOS<br>(h) | PAGOS<br>(i) | CANCELADOS<br>(j) | SALDO<br>(k) = (f+g)-(i+j) | SALDO<br>(l) = (e)+(k) |                              |
|                      | EM EXERCÍCIOS ANTERIORES<br>(f) | EM 31 DE DEZ. EXERC. ANTERIOR<br>(g) |                   |              |                   |                            |                        |                              |
| TOTAL (III)=(I)+(II) | 600,00                          | 194.693,57                           | 177.677,48        | 177.677,48   | 0,00              | 17.616,09                  | 1.264.385,85           |                              |









RREO - ANEXO 7 (LRF, Art 53, inciso V)

R\$ 1,00

| PODER / ÓRGÃO                               | RESTOS A PAGAR PROCESSADOS E NÃO PROCESSADOS<br>LIQUIDADOS EM EXERCÍCIOS ANTERIORES |   |              |                   |                              |
|---|---|---|--------------|-------------------|------------------------------|
|   | INSCRITOS   |   | PAGOS<br>(c) | CANCELADOS<br>(d) | SALDO<br>(e) = (a+b) - (c+d) |
|   | EM EXERCÍCIOS<br>ANTERIORES<br>(a)  | EM 31 DE DEZ.<br>EXERC. ANTERIOR<br>(b) |              |                   |                              |
| RESTOS A PAGAR<br>(INTRA-ORÇAMENTÁRIO (II)) | 0,00  | 0,00                                    | 0,00         | 0,00              | 0,00                         |

*[Handwritten signature]*

*[Handwritten mark]*

*[Handwritten signature]*

*[Handwritten signature]*

RREO - ANEXO 7 (LRF, Art 53, inciso V)





R\$ 1,00

| PODER / ÓRGÃO                               | RESTOS A PAGAR NÃO PROCESSADOS     |   |                   |              |                   |                            |                        | SALDO TOTAL<br>(l) = (e)+(k) |
|---|------------------------------------|---|-------------------|--------------|-------------------|----------------------------|------------------------|------------------------------|
|   | INSCRITOS                          |   | LIQUIDADOS<br>(h) | PAGOS<br>(i) | CANCELADOS<br>(j) | SALDO<br>(k) = (f+g)-(i+j) | SALDO<br>(l) = (e)+(k) |                              |
|   | EM EXERCÍCIOS<br>ANTERIORES<br>(f) | EM 31 DE DEZ.<br>EXERC. ANTERIOR<br>(g) |                   |              |                   |                            |                        |                              |
| RESTOS A PAGAR<br>(INTRA-ORÇAMENTÁRIO (II)) | 0,00                               | 0,00                                    | 0,00              | 0,00         | 0,00              | 0,00                       | 0,00                   |                              |

FONTE: SISTEMA: Aspec Informática - UNIDADE RESPONSÁVEL: Prefeitura Municipal de Altaneira - DATA DA EMISSÃO: 27/09/2018 - HORA DA EMISSÃO: 09:08:59

NOTAS: - Os movimentos de 'liquidação de restos a pagar', 'anulação de liquidação de restos a pagar', 'anulação de pagamento' e 'reinscrição' não possuem colunas específicas neste modelo do STM, tendo sido alocados na coluna mais semelhante.

- Mesmo que o balanço de 2018 esteja encerrado, neste relatório não constam os restos a pagar inscritos em 2018

|   |  |
|---|--|
|   |   |
| FRANCISCO DARJOMAR RODRIGUES SOARES<br>PREFEITO MUNICIPAL                             | INFOCOMY ASSESSORIA CONTABIL MUNICIPAL<br>CONTADOR                                   |
|  |  |
| JOSE HUMBERTO BATISTA<br>SECRETÁRIO DE ADM. E FINANÇAS                                | DAYANA KELLY NOGUEIRA LIMA DE OLIVEIRA<br>RESPONSÁVEL PELO CONTROLE INTERNO          |

RREO - ANEXO 8 (LDB, Art.72)

R\$ 1,00

| RECEITA RESULTANTE DE IMPOSTOS (caput do art. 212 da Constituição)                           | PREVISÃO INICIAL | PREVISÃO ATUALIZADA (a) | RECEITAS REALIZADAS |                   |
|--|------------------|-------------------------|---------------------|-------------------|
|  |                  |                         | ATÉ O BIMESTRE (b)  | % (c) = (b/a)x100 |
| <b>RECEITAS DO ENSINO</b>  |                  |                         |                     |                   |
| <b>1 - RECEITAS DE IMPOSTOS</b>  | 397.625,00       | 397.625,00              | 349.401,50          | 87,87             |
| 1.1 - Receita resultante do imposto sobre a propriedade predial e territorial urban          | 17.700,00        | 17.700,00               | 34.682,20           | 195,94            |
| 1.1.1 - IPTU   | 12.000,00        | 12.000,00               | 395,79              | 3,30              |
| 1.1.2 - Multas, Juros de Mora, Dívidas Ativa e Outros Encargos do IPTU                       | 5.700,00         | 5.700,00                | 34.286,41           | 601,52            |
| 1.2 - Receita resultante do imposto sobre transmissão "inter vivos" - ITBI                   | 5.000,00         | 5.000,00                | 1.300,00            | 26,00             |
| 1.2.1 - ITBI   | 5.000,00         | 5.000,00                | 1.300,00            | 26,00             |
| 1.2.2 - Multas, Juros de Mora, Dívidas Ativa e Outros Encargos do ITBI                       | 0,00             | 0,00                    | 0,00                | 0,00              |
| 1.3 - Receita resultante do imposto sobre serviços de qualquer natureza - ISS                | 72.525,00        | 72.525,00               | 234.186,33          | 322,90            |
| 1.3.1 - ISS  | 72.125,00        | 72.125,00               | 233.787,91          | 324,14            |
| 1.3.2 - Multa, juros de mora, atualização monetária e outros encargos da dívida ativa do ISS | 400,00           | 400,00                  | 398,42              | 99,61             |
| 1.4 - Receita resultante do imposto de renda retido na fonte - IRRF                          | 302.400,00       | 302.400,00              | 79.232,97           | 26,20             |
| 1.5 - Receita resultante do imposto territorial rural - ITR                                  | 0,00             | 0,00                    | 0,00                | 0,00              |
| 1.5.1 - ITR  | 0,00             | 0,00                    | 0,00                | 0,00              |
| 1.5.2 - Multa, juros de mora, atualização monetária e outros encargos da dívida ativa do ITR | 0,00             | 0,00                    | 0,00                | 0,00              |
| <b>2 - RECEITA DE TRANSFERÊNCIAS CONSTITUCIONAIS E LEGAIS</b>                                | 16.994.641,20    | 16.994.641,20           | 8.894.050,01        | 52,33             |
| 2.1 - Cota parte do FPM  | 9.655.701,00     | 9.655.701,00            | 6.096.001,39        | 63,13             |
| 2.1.1 - Parcela referente à CF, art. 159, I, alínea b  | 9.455.701,00     | 9.455.701,00            | 5.733.558,09        | 60,64             |
| 2.1.2 - Parcela referente à CF, art. 159, I, alínea d  | 100.000,00       | 100.000,00              | 0,00                | 0,00              |
| 2.1.3 - Parcela referente à CF, art. 159, I, alínea e  | 100.000,00       | 100.000,00              | 362.443,30          | 362,44            |
| 2.2 - Cota parte do ICMS   | 7.125.880,20     | 7.125.880,20            | 2.682.885,00        | 37,65             |
| 2.3 - ICMS - desoneração - L.C. 87/1996  | 21.300,00        | 21.300,00               | 7.360,24            | 34,56             |
| 2.4 - Cota parte IPI - Exportação  | 20.000,00        | 20.000,00               | 13.062,56           | 65,31             |
| 2.5 - Cota parte ITR   | 1.500,00         | 1.500,00                | 45,96               | 3,06              |
| 2.6 - Cota parte IPVA  | 170.260,00       | 170.260,00              | 94.694,86           | 55,62             |
| 2.7 - Cota parte IOF-ouro  | 0,00             | 0,00                    | 0,00                | 0,00              |
| <b>3 - TOTAL DA RECEITA DE IMPOSTOS (1 + 2)</b>  | 17.392.266,20    | 17.392.266,20           | 9.243.451,51        | 53,15             |

|  | PREVISÃO INICIAL | PREVISÃO ATUALIZADA (a) | RECEITAS REALIZADAS |                   |
|--|------------------|-------------------------|---------------------|-------------------|
|  |                  |                         | ATÉ O BIMESTRE (b)  | % (c) = (b/a)x100 |
| <b>RECEITAS ADICIONAIS PARA FINANCIAMENTO DO ENSINO</b>                                  |                  |                         |                     |                   |
| 4 - RECEITAS DE APLICAÇÃO FINANCEIRA DE OUTROS RECURSOS DE IMPOSTOS VINCULADOS AO ENSINO | 0,00             | 0,00                    | 0,00                | 0,00              |
| 5 - RECEITAS DE TRANSFERÊNCIAS DO FNDE   | 647.447,00       | 647.447,00              | 591.137,80          | 91,30             |
| 5.1 - Transferências do salário-educação   | 269.447,00       | 269.447,00              | 185.973,33          | 69,02             |
| 5.2 - Transferências diretas - PDDE  | 1.000,00         | 1.000,00                | 0,00                | 0,00              |
| 5.3 - Transferências diretas - PMAE  | 300.000,00       | 300.000,00              | 157.260,95          | 52,42             |
| 5.4 - Transferências diretas - PNATE   | 60.000,00        | 60.000,00               | 39.294,21           | 65,49             |
| 5.5 - Outras transferências do FNDE  | 10.000,00        | 10.000,00               | 205.292,84          | 2.052,93          |
| 5.6 - Aplicação financeira dos recursos do FNDE  | 7.000,00         | 7.000,00                | 3.316,47            | 47,38             |
| 6 - RECEITAS DE TRANSFERÊNCIAS DE CONVÊNIOS  | 301.248,04       | 301.248,04              | 36.930,00           | 12,26             |
| 6.1 - Transferências de convênios  | 301.248,04       | 301.248,04              | 36.930,00           | 12,26             |
| 6.2 - Aplicação financeira dos recursos de convênios                                     | 0,00             | 0,00                    | 0,00                | 0,00              |
| 7 - RECEITA DE OPERAÇÕES DE CRÉDITO  | 0,00             | 0,00                    | 0,00                | 0,00              |
| 8 - OUTRAS RECEITAS PARA FINANCIAMENTO DO ENSINO   | 0,00             | 0,00                    | 0,00                | 0,00              |
| 9 - TOTAL DAS RECEITAS ADICIONAIS PARA FINANCIAMENTO DO ENSINO (4+5+6+7+8)               | 948.695,04       | 948.695,04              | 628.067,80          | 66,20             |
| <b>FUNDEB</b>  |                  |                         |                     |                   |
| <b>RECEITAS DO FUNDEB</b>  |                  |                         |                     |                   |
| 10 - RECEITAS DESTINADAS AO FUNDEB   | 3.358.928,24     | 3.358.928,24            | 1.706.321,18        | 50,80             |
| 10.1 - Cota-parte FPM destinado ao Fundeb (20% de 2.1.1)                                 | 1.891.140,20     | 1.891.140,20            | 1.146.711,40        | 60,64             |
| 10.2 - Cota-parte ICMS destinado ao Fundeb (20% de 2.2)                                  | 1.425.176,04     | 1.425.176,04            | 534.149,67          | 37,48             |
| 10.3 - Cota-parte ICMS-desoneração destinado ao Fundeb (20% de 2.3)                      | 4.260,00         | 4.260,00                | 1.472,00            | 34,55             |
| 10.4 - Cota-parte IPI destinado ao Fundeb (20% de 2.4)                                   | 4.000,00         | 4.000,00                | 2.670,70            | 66,77             |
| 10.5 - Cota-parte ITR destinado ao Fundeb (20% de (1.5 - 1.5.5) + 2.5))                  | 300,00           | 300,00                  | 9,19                | 3,06              |
| 10.6 - Cota-parte IPVA destinado ao Fundeb (20% de 2.6)                                  | 34.052,00        | 34.052,00               | 21.308,22           | 62,58             |
| 11 - RECEITAS RECEBIDAS DO FUNDEB  | 5.634.331,00     | 5.634.331,00            | 4.016.755,11        | 71,29             |
| 11.1 - Transferência de recursos do Fundeb   | 4.838.085,00     | 4.838.085,00            | 3.157.641,40        | 65,27             |
| 11.2 - Complementação da União ao Fundeb   | 796.246,00       | 796.246,00              | 828.504,74          | 104,05            |

11.3 - Receita de aplicação financeira dos recursos do Fundeb | 0,00 | 0,00 | 30.608,97 | 0,00

12 - RESULTADO LÍQUIDO DAS TRANSFERÊNCIAS DO FUNDEB (11.1 - 10) | 1.479.156,76 | 1.479.156,76 | 1.451.320,22 | 98,12

[SE RESULTADO LÍQUIDO DA TRANSFERÊNCIA (12)>0] = ACRÉSCIMO RESULTANTE DAS TRANSFERÊNCIAS DO FUNDEB  
 [SE RESULTADO LÍQUIDO DA TRANSFERÊNCIA (12)<0] = DECRESCIMO RESULTANTE DAS TRANSFERÊNCIAS DO FUNDEB

| DESPESAS DO FUNDEB                           | DOTAÇÃO INICIAL | DOTAÇÃO ATUALIZADA (d) | DESPESAS EMPENHADAS |                 | DESPESAS LIQUIDADAS |                 |
|--|-----------------|------------------------|---------------------|-----------------|---------------------|-----------------|
|  |                 |                        | ATÉ O BIMESTRE (e)  | % (f)=(e/d)x100 | ATÉ O BIMESTRE (g)  | % (h)=(g/d)x100 |
| 13-PAGAMENTO DOS PROFISSIONAIS DO MAGISTÉRIO | 3.690.571,28    | 3.161.346,50           | 2.811.967,62        | 88,95           | 2.548.934,30        | 80,63           |
| 13.1 - Com educação infantil                 | 113.551,67      | 0,00                   | 0,00                | 0,00            | 0,00                | 0,00            |
| 13.2 - Com ensino fundamental                | 3.577.019,60    | 3.161.346,50           | 2.811.967,62        | 88,95           | 2.548.934,30        | 80,63           |
| 14-OUTRAS DESPESAS                           | 2.460.380,85    | 3.299.905,63           | 2.729.519,24        | 82,72           | 2.634.451,20        | 79,83           |
| 14.1 - Com educação infantil                 | 75.701,12       | 69.252,79              | 29.636,50           | 42,79           | 29.636,50           | 42,79           |
| 14.2 - Com ensino fundamental                | 2.384.679,74    | 3.230.652,84           | 2.699.882,74        | 83,57           | 2.604.814,70        | 80,63           |
| 15 - Total das despesas do Fundeb            | 6.150.952,13    | 6.461.252,13           | 5.541.486,86        | 85,76           | 5.183.385,50        | 80,22           |

DEDUÇÕES PARA FINS DO LIMITE DO FUNDEB

16- Restos a pagar inscritos no exercício sem disponibilidade financeira de recursos do Fundeb

16.1 - FUNDEB 60%

16.2 - FUNDEB 40%

17- Despesas custeadas com o 'superavit' financeiro do exercício ante

17.1 - FUNDEB 60%

17.2 - FUNDEB 40%

18- Total das deduções consideradas para fins de limite do Fundeb (16+17)

INDICADORES DO FUNDEB

VALOR

0,00





|  |              |
|--|--------------|
| 19-Total das despesas do FUNDEB para fins de limites (15-18)   | 5.183.385,50 |
| 19.1 - Mínimo de 60% do FUNDEB na remuneração do Magistério<br>(13-(16.1+17.1))/((11)x100)%                | 63,46        |
| 19.2 - Máximo de 40% de despesa com MDE, que não remuneração do magistério<br>(14-(16.2+17.2))/((11)x100)% | 65,59        |
| 19.3 - Máximo de 5% não aplicado no exercício (100-(19.1+19.2))%   | 0,00         |

CONTROLE DA UTILIZAÇÃO DE RECURSOS NO EXERCÍCIO SUBSEQUENTE

|   | VALOR |
|---|-------|
| 20-Recurso recebido do fundeb em 2017 que não foram utilizados          | 0,00  |
| 21-Despesas custeadas com o saldo do item 20 até o 1º trimestre de 2018 | 0,00  |

MANUTENÇÃO E DESENVOLVIMENTO DO ENSINO - DESPESAS CUSTEADAS COM A RECEITA RESULTANTE DE IMPOSTOS E RECURSOS DO FUNDEB

| DESPESAS COM AÇÕES TÍPICAS DE MDE                                   | DOTAÇÃO INICIAL | DOTAÇÃO ATUALIZADA (d) | DESPESAS EMPENHADAS |                 | DESPESAS LIQUIDADAS |                 |
|---|-----------------|------------------------|---------------------|-----------------|---------------------|-----------------|
|   |                 |                        | ATÉ O BIMESTRE (e)  | % (f)=(e/d)x100 | ATÉ O BIMESTRE (g)  | % (h)=(g/d)x100 |
| 22-Educação infantil  | 258.120,68      | 98.120,68              | 29.636,50           | 30,20           | 29.636,50           | 30,20           |
| 22.1 - Creche   | 0,00            | 0,00                   | 0,00                | 0,00            | 0,00                | 0,00            |
| 22.1.1 - Despesas custeadas com recursos do FUNDEB                  | 0,00            | 0,00                   | 0,00                | 0,00            | 0,00                | 0,00            |
| 22.1.2 - Despesas custeadas com outros recursos de impostos         | 0,00            | 0,00                   | 0,00                | 0,00            | 0,00                | 0,00            |
| 22.2 - Pré-escola   | 258.120,68      | 98.120,68              | 29.636,50           | 30,20           | 29.636,50           | 30,20           |
| 22.2.1 - Despesas custeadas com recursos do FUNDEB                  | 189.252,79      | 69.252,79              | 29.636,50           | 42,79           | 29.636,50           | 42,79           |
| 22.2.2 - Despesas custeadas com outros recursos de impostos         | 68.867,89       | 28.867,89              | 0,00                | 0,00            | 0,00                | 0,00            |
| 23-Ensino fundamental   | 6.452.752,42    | 6.917.052,42           | 5.801.117,56        | 83,87           | 5.397.878,40        | 78,04           |
| 23.1 - Despesas custeadas com recursos do Fundeb                    | 5.961.699,34    | 6.391.999,34           | 5.511.850,36        | 86,23           | 5.153.749,00        | 80,63           |
| 23.2 - Despesas custeadas com outros recursos de impostos           | 491.053,08      | 525.053,08             | 289.267,20          | 55,09           | 244.129,40          | 46,50           |
| 24-Ensino médio   | 0,00            | 0,00                   | 0,00                | 0,00            | 0,00                | 0,00            |
| 25-Ensino superior  | 0,00            | 0,00                   | 0,00                | 0,00            | 0,00                | 0,00            |
| 26-Ensino profissional não integrado ao ensino regular              | 22.500,00       | 22.500,00              | 0,00                | 0,00            | 0,00                | 0,00            |
| 27-Outras   | 0,00            | 0,00                   | 0,00                | 0,00            | 0,00                | 0,00            |
| 28 - Total de despesas com ações típicas de MDE (22+23+24+25+26+27) | 6.733.373,10    | 7.037.673,10           | 5.830.754,06        | 82,85           | 5.427.514,90        | 77,12           |

*[Handwritten signatures and initials in blue ink]*

| DEDUÇÕES CONSIDERADAS PARA FINS DO LIMITE CONSTITUCIONAL  | VALOR        |
|---|--------------|
| 29-Resultado líquido das transferências do Fundeb = (12)  | 1.451.320,22 |
| 30-Despesas custeadas com a complementação do Fundeb no exercício   | 828.504,74   |
| 32-Despesas custeadas com superavit financeiro do exercício anterior do Fundeb  | 0,00         |
| 33-Despesas custeadas com o superavit financeiro do exercício anterior, de outros recursos de impostos                    | 0,00         |
| 34-Restos a pagar inscritos no exercício sem disponibilidade financeira, de recursos de impostos vinculados ao ensino     | 0,00         |
| 35-Cancelamento no exercício de restos a pagar inscritos com dispon. de recursos de impostos vinculados ao ensino = (45j) | 0,00         |
| 36-Total das deduções para fins do limite constitucional(29+30+31+32+33+34+35)  | 2.310.433,93 |
| 37-Total das despesas para fins de limite ((22 + 23) - 36)  | 3.117.080,97 |
| 38-Percentual de aplicação em MDE sobre a receita líquida de impostos ((37)/(3) x 100)%<br>- Limite constitucional 23%    | 33,72        |

OUTRAS INFORMAÇÕES PARA CONTROLE

| OUTRAS DESPESAS CUSTEADAS COM RECEITAS ADICIONAIS PARA FINANCIAMENTO DO ENSINO                              | DOTAÇÃO INICIAL | DOTAÇÃO ATUALIZADA (d) | DESPESAS EMPENHADAS |                 | DESPESAS LIQUIDADAS |                 |
|---|-----------------|------------------------|---------------------|-----------------|---------------------|-----------------|
|   |                 |                        | ATÉ O BIMESTRE (e)  | % (f)=(e/d)x100 | ATÉ O BIMESTRE (g)  | % (h)=(g/d)x100 |
| 39 - Despesas custeadas com a aplicação financeira de outros recursos de impostos vinculados ao ensino      | 0,00            | 0,00                   | 0,00                | 0,00            | 0,00                | 0,00            |
| 40 - Despesas custeadas com a contribuição social do salário-educaçã  | 269.447,00      | 269.447,00             | 185.973,33          | 100,00          | 185.973,33          | 100,00          |
| 41 - Despesas custeadas com operações de crédito  | 0,00            | 0,00                   | 0,00                | 0,00            | 0,00                | 0,00            |
| 42 - Despesas custeadas com outras receitas para financiamento do en  | 679.248,04      | 679.248,04             | 579.623,73          | 100,00          | 579.623,73          | 100,00          |
| 43 - Total das outras despesas custeadas com receitas adicionais para financiamento do ensino (39+40+41+42) | 948.695,04      | 948.695,04             | 765.597,06          | 100,00          | 765.597,06          | 100,00          |

*[Handwritten signatures and initials in blue ink]*

44 - Total geral das despesas com educação (44)=(28+43) | 7.927.220,35 | 8.320.420,35 | 6.779.305,59 | 81,48 | 6.193.111,96 | 74,43 |

RESTOS A PAGAR INSCRITOS COM DISPONIBILIDADE FINANCEIRA  
 DE RECURSOS DE IMPOSTOS VINCULADOS AO ENSINO

|   | SALDO ATÉ<br>O BIMESTRE | CANCELADO<br>EM 2018 (j) |
|---|-------------------------|--------------------------|
| 45 - Restos a pagar de despesas com MDE                         | 367.669,88              | 0,00                     |
| 45.1 - Executadas com recursos de impostos vinculados ao ensino | 17.475,76               | 0,00                     |
| 45.2 - Executadas com recursos do FUNDEB                        | 350.194,12              | 0,00                     |

CONTROLE DA DISPONIBILIDADE FINANCEIRA


|  | FUNDEB       | SALÁRIO EDUCAÇÃO |
|--|--------------|------------------|
| 46-DISPONIBILIDADE FINANCEIRA EM 31 DE DEZEMBRO DE 2017            | 350.194,12   | 0,00             |
| 47-(+) INGRESSO DE RECURSOS ATÉ O BIMESTRE                         | 3.986.146,14 | 185.973,33       |
| 48-(-) PAGAMENTOS EFETUADOS ATÉ O BIMESTRE                         | 0,00         | 0,00             |
| 48.1-(-) Orçamento do exercício                                    | 4.001.388,67 | 185.973,33       |
| 48.2-(-) Restos a pagar  | 0,00         | 0,00             |
| 49-(+) RECEITA DE APLICAÇÃO FINANCEIRA DOS RECURSOS ATÉ O BIMESTRE | 30.608,97    | 0,00             |
| 50- (=) DISPONIBILIDADE FINANCEIRA ATÉ O BIMESTRE                  | 365.560,56   | 0,00             |
| 51-(+) Ajustes   | 0,00         | 0,00             |
| 51.1 - Retenções   | 0,00         | 0,00             |
| 51.2 - Conciliação bancária  | 0,00         | 0,00             |
| 52- (=) SALDO FINANCEIRO CONCILIADO                                | 0,00         | 0,00             |


FONTE: SISTEMA: Aspec Informática - UNIDADE RESPONSÁVEL: Prefeitura Municipal de Altaneira - DATA DA EMISSÃO: 27/09/2018 - HORA DA EMISSÃO: 09:10:08

Notas: Limites mínimos anuais a serem cumpridos no encerramento do exercício  
 Art. 21, Inciso 2º Lei 11.494/2007: Até 5% dos recursos recebidos à conta dos fundos, inclusive relativos à complementação da união recebidos nos termos do Inciso 1º do art. 6º desta Lei, poderão ser utilizados no 1º trimestre do exercício imediatamente subsequente, mediante abertura de crédito adicional.  
 Caput do Artigo 212 da CF/1988.  
 Os valores referentes à parcela dos restos a pagar inscritos em disponibilidade financeira vinculada à educação deverão ser informadas somente no RREO do último bimestre do exercício.

Limites mínimos anuais a serem cumpridos no encerramento do exercício, no âmbito de atuação prioritária, conforme LDB, art. 11, V.  
 Nos cinco primeiros bimestres do exercício o acompanhamento poderá ser feito com base na despesa empenhada ou na despesa liquidada. No último bimestre do exercício, o valor deverá corresponder ao total da despesa empenhada.  
 Essa coluna poderá ser apresentada somente no último bimestre.

RELATÓRIO RESUMIDO DA EXECUÇÃO ORÇAMENTÁRIA  
DEMONSTR. DAS RECEITAS E DESPESAS  
COM MANUTENÇÃO E DESENV. DO ENSINO - MDE  
ORÇAMENTOS FISCAL E DA SEGURIDADE SOCIAL  
4º bimestre de 2018 (Julho a Agosto)

  
FRANCISCO DARIOMAR RODRIGUES SOARES  
PREFEITO MUNICIPAL

  
INFOCOMT ASSESSORIA CONTABIL MUNICIPAL  
CONTADOR

  
JOSE HUMBERTO BATISTA  
SECRETARIO DE ADM. E FINANÇAS

  
DAYANA KELLY NOGUEIRA LIMA DE OLIVEIRA  
RESPONSAVEL PELO CONTROLE INTERNO

RREO - ANEXO 12 (LC 141/2012, art.35)

R\$ 1,00

| RECEITAS PARA APURAÇÃO DA APLICAÇÃO EM AÇÕES E SERVIÇOS PÚBLICOS DE SAÚDE                             | PREVISÃO INICIAL     | PREVISÃO ATUALIZADA (a) | RECEITAS REALIZADAS |              |
|---|----------------------|-------------------------|---------------------|--------------|
|   |                      |                         | ATÉ O BIMESTRE (b)  | % (b/a)x100  |
| RECEITAS DE IMPOSTOS LÍQUIDA (I)  | 397.625,00           | 397.625,00              | 349.401,50          | 87,87        |
| Imposto Predial e Territorial Urbano - IPTU   | 12.000,00            | 12.000,00               | 395,79              | 3,30         |
| Imposto Sobre Transmissão de Bens Intervivos - ITBI   | 5.000,00             | 5.000,00                | 1.300,00            | 26,00        |
| Imposto Sobre Serviços de Qualquer Natureza - ISS   | 72.125,00            | 72.125,00               | 233.787,91          | 324,14       |
| Imposto de Renda Retido na Fonte - IRRF   | 302.400,00           | 302.400,00              | 79.232,97           | 26,20        |
| Imposto Territorial Rural - ITR   | 0,00                 | 0,00                    | 0,00                | 0,00         |
| Multas, Juros de Mora e Outros Encargos de Impostos   | 700,00               | 700,00                  | 122,16              | 17,45        |
| Dívida Ativa de Impostos  | 5.000,00             | 5.000,00                | 26.568,49           | 531,37       |
| Multas, Juros de Mora e Outros Encargos da Dívida Ativa   | 400,00               | 400,00                  | 7.994,18            | 1.998,55     |
| RECEITAS DE TRANSFERÊNCIAS CONSTITUCIONAIS E LEGAIS (II)  | 16.994.641,20        | 16.994.641,20           | 8.894.050,01        | 52,33        |
| Cota parte FPM  | 9.655.701,00         | 9.655.701,00            | 6.096.001,39        | 63,13        |
| Cota parte ITR  | 1.500,00             | 1.500,00                | 45,96               | 3,06         |
| Cota parte IPVA   | 170.260,00           | 170.260,00              | 94.694,86           | 55,62        |
| Cota parte ICMS   | 7.125.880,20         | 7.125.880,20            | 2.682.885,00        | 37,65        |
| Cota parte IPI - Exportação   | 20.000,00            | 20.000,00               | 13.062,56           | 65,31        |
| Compensações Financeiras Provenientes de Impostos e Transferências Constitucionais                    | 21.300,00            | 21.300,00               | 7.360,24            | 34,56        |
| Desoneração ICMS LC 87/97   | 21.300,00            | 21.300,00               | 7.360,24            | 34,56        |
| Outras  | 0,00                 | 0,00                    | 0,00                | 0,00         |
| <b>TOTAL DE RECEITAS PARA APURAÇÃO DA APLICAÇÃO EM AÇÕES E SERVIÇOS PÚBLICOS DE SAÚDE(III) = I+II</b> | <b>17.392.266,20</b> | <b>17.392.266,20</b>    | <b>9.243.451,51</b> | <b>53,15</b> |

| RECEITAS ADICIONAIS PARA FINANCIAMENTO DA SAÚDE            | PREVISÃO INICIAL | PREVISÃO ATUALIZADA (c) | RECEITAS REALIZADAS |             |
|--|------------------|-------------------------|---------------------|-------------|
|  |                  |                         | ATÉ O BIMESTRE (d)  | % (d/c)*100 |
| TRANSFERÊNCIAS DE RECURSOS DO SISTEMA ÚNICO DE SAÚDE - SUS | 1.305.977,00     | 1.305.977,00            | 1.547.849,38        | 118,52      |
| Provenientes da União                                      | 1.297.977,00     | 1.297.977,00            | 1.542.864,09        | 118,87      |
| Provenientes do Estado                                     | 0,00             | 0,00                    | 0,00                | 0,00        |
| Provenientes de Outros Municípios                          | 0,00             | 0,00                    | 0,00                | 0,00        |
| Outras Receitas do SUS                                     | 8.000,00         | 8.000,00                | 4.985,29            | 62,32       |
| TRANSFERÊNCIAS VOLUNTÁRIAS                                 | 170.000,00       | 170.000,00              | 0,00                | 0,00        |

*[Handwritten signature]*

|   |                     |                     |                     |               |
|---|---------------------|---------------------|---------------------|---------------|
| RECEITAS DE OPERAÇÕES DE CRÉDITO VINCULADAS À SAÚDE             | 20.000,00           | 20.000,00           | 0,00                | 0,00          |
| OUTRAS RECEITAS PARA FINANCIAMENTO DA SAÚDE                     | 4.412,50            | 4.412,50            | 2.480,43            | 56,21         |
| <b>TOTAL DE RECEITAS ADICIONAIS PARA FINANCIAMENTO DA SAÚDE</b> | <b>1.495.977,00</b> | <b>1.495.977,00</b> | <b>1.547.849,38</b> | <b>103,47</b> |

| DESPESAS COM SAÚDE<br>(por grupo de natureza de despesa) | DOTAÇÃO INICIAL     | DOTAÇÃO ATUALIZADA (e) | DESPESAS EMPENHADAS |               | DESPESAS LIQUIDADAS |               |
|--|---------------------|------------------------|---------------------|---------------|---------------------|---------------|
|  |                     |                        | ATÉ O BIMESTRE (f)  | (f/e) x 100 % | ATÉ O BIMESTRE (g)  | (g/e) x 100 % |
| DESPESAS CORRENTES                                       | 4.305.216,93        | 4.911.796,93           | 3.464.560,64        | 70,54         | 3.191.948,30        | 64,99         |
| Pessoal e Encargos Sociais                               | 2.154.405,75        | 2.659.605,75           | 2.064.314,03        | 77,62         | 1.967.680,82        | 73,98         |
| Juros e Encargos da Dívida                               | 0,00                | 0,00                   | 0,00                | 0,00          | 0,00                | 0,00          |
| Outras Despesas Correntes                                | 2.150.811,18        | 2.252.191,18           | 1.400.246,61        | 62,17         | 1.224.267,48        | 54,36         |
| DESPESAS DE CAPITAL                                      | 571.133,05          | 452.733,05             | 63.698,00           | 14,07         | 63.698,00           | 14,07         |
| Investimentos  | 568.033,05          | 449.633,05             | 63.698,00           | 14,17         | 63.698,00           | 14,17         |
| Inversões Financeiras                                    | 1.100,00            | 1.100,00               | 0,00                | 0,00          | 0,00                | 0,00          |
| Amortização de Dívidas                                   | 2.000,00            | 2.000,00               | 0,00                | 0,00          | 0,00                | 0,00          |
| <b>TOTAL DAS DESPESAS COM SAÚDE (IV)</b>                 | <b>4.876.349,98</b> | <b>5.364.529,98</b>    | <b>3.528.258,64</b> | <b>65,77</b>  | <b>3.255.646,30</b> | <b>60,69</b>  |

| DESPESAS COM SAÚDE NÃO COMPUTADAS PARA FINS DE APURAÇÃO DO PERCENTUAL MÍNIMO                       | DOTAÇÃO INICIAL | DOTAÇÃO ATUALIZADA | DESPESAS EMPENHADAS |                 | DESPESAS LIQUIDADAS |                 |
|--|-----------------|--------------------|---------------------|-----------------|---------------------|-----------------|
|  |                 |                    | ATÉ O BIMESTRE (h)  | (h/IVf) x 100 % | ATÉ O BIMESTRE (i)  | (i/IVg) x 100 % |
| DESPESAS COM INATIVOS E PENSIONISTAS   | 0,00            | 0,00               | 0,00                | 0,00            | 0,00                | 0,00            |
| DESPESAS COM ASSISTÊNCIA À SAÚDE QUE NÃO ATENDE AO PRINCÍPIO DE ACESSO UNIVERSAL                   | 0,00            | 0,00               | 0,00                | 0,00            | 0,00                | 0,00            |
| DESPESAS CUSTEADAS COM OUTROS RECURSOS   | 1.313.977,00    | 1.310.962,29       | 1.552.834,67        | 44,01           | 1.552.834,67        | 47,70           |
| Recursos de Transferências do Sistema Único de Saúde - SUS   | 1.305.977,00    | 1.305.977,00       | 1.547.849,38        | 43,87           | 1.547.849,38        | 47,54           |
| Recursos de Operações de Crédito   | 0,00            | 0,00               | 0,00                | 0,00            | 0,00                | 0,00            |
| Outros Recursos  | 8.000,00        | 4.985,29           | 4.985,29            | 0,14            | 4.985,29            | 0,15            |
| OUTRAS AÇÕES E SERVIÇOS NÃO COMPUTADOS   | 4.412,50        | 2.480,43           | 2.480,43            | 0,00            | 2.480,43            | 0,00            |
| RESTOS A PAGAR NÃO PROCESSADOS INSCRITOS INDEVIDAMENTE NO EXERCÍCIO SEM DISPONIBILIDADE FINANCEIRA | -               | -                  | 0,00                | -               | 0,00                | -               |
| DESPESAS CUSTEADAS COM DISPONIBILIDADE DE CAIXA VINCULADA AOS RESTOS A PAGAR CANCELADOS            | 0,00            | 0,00               | 0,00                | 0,00            | 0,00                | 0,00            |

*[Handwritten signatures and initials in blue ink]*

| DESPESAS CUSTEADAS COM RECURSOS VINCULADOS A PARCELA DO PERCENTUAL MÍNIMO QUE NÃO FOI APLICADA EM AÇÕES E SERVIÇOS DE EM EXERCÍCIOS ANTERIORES   | 0,00         | 0,00         | 0,00         | 0,00   | 0,00         | 0,00       |
|--|--------------|--------------|--------------|--------|--------------|------------|
| TOTAL DAS DESPESAS COM NÃO COMPUTADAS (V)  | 1.318.389,50 | 1.313.442,72 | 1.555.315,10 | 118,42 | 1.555.315,10 | 118,42     |
| TOTAL DAS DESPESAS COM AÇÕES E SERVIÇOS PÚBLICOS DE SAÚDE (VI)=(IV-V)  | 3.557.960,48 | 4.051.067,26 | 1.972.943,54 | 48,70  | 1.700.331,20 | 41,97      |
| PERCENTUAL DE APLICAÇÃO EM AÇÕES E SERVIÇOS PÚBLICOS DE SAÚDE SOBRE A RECEITAS DE IMPOSTOS LÍQ. E TRANSF. CONSTITUC. E LEGAIS - (VII%)=(VI(h ou i)/IIIb)*100 - LIMITE CONSTITUCIONAL 15%<br>VALOR REFERENTE A DIFERENÇA ENTRE O VALOR EXECUTADO E O LIMITE MÍNIMO CONSTITUCIONAL (VI(h ou i) -(15xIIIb)/100) |              |              |              |        |              | 18,39      |
|  |              |              |              |        |              | 313.813,47 |

| EXECUÇÃO DE RESTOS A PAGAR NÃO PROCESSADOS COM DISPONIBILIDADE DE CAIXA | INSCRITOS | CANCELADOS/<br>PRESCRITOS | PAGOS | A PAGAR | PARCELA<br>CONSIDERADA<br>NO LIMITE |
|---|-----------|---------------------------|-------|---------|-------------------------------------|
| Inscritos em 2017   | 0,00      | 0,00                      | 0,00  | 0,00    | 0,00                                |
| Inscritos em 2016   | 0,00      | 0,00                      | 0,00  | 0,00    | 0,00                                |
| Inscritos em 2015   | 0,00      | 0,00                      | 0,00  | 0,00    | 0,00                                |
| Inscritos em 2014   | 0,00      | 0,00                      | 0,00  | 0,00    | 0,00                                |
| Inscritos em exercícios anteriores a 2014                               | 0,00      | 0,00                      | 0,00  | 0,00    | 0,00                                |
| TOTAL (VIII)  | 0,00      | 0,00                      | 0,00  | 0,00    | 0,00                                |

| CONTROLE DE RESTOS A PAGAR CANCELADOS OU PRESCRITOS PARA FINS DE APLICAÇÃO DA DISPONIBILIDADE DE CAIXA CONFORME Art 24, Par 1º, 2º | RESTOS A PAGAR CANCELADOS OU PRESCRITOS |                            |
|--|---|----------------------------|
|  | SALDO INICIAL                           | SALDO FINAL (NÃO APLICADO) |
| Restos a pagar cancelados ou prescritos em 2018  | 0,00                                    | 0,00                       |
| Restos a pagar cancelados ou prescritos em 2017  | 0,00                                    | 0,00                       |
| Restos a pagar cancelados ou prescritos em 2016  | 0,00                                    | 0,00                       |
| Restos a pagar cancelados ou prescritos em 2015  | 0,00                                    | 0,00                       |
| Restos a pagar cancelados ou prescritos em exercícios anteriores a 2014  | 0,00                                    | 0,00                       |
| Total  | 0,00                                    | 0,00                       |

| CONTROLE DO VALOR REFERENTE AO PERCENTUAL MÍNIMO NÃO CUMPRIDO EM EXERCÍCIOS ANTERIORES PARA FINS DE APLICAÇÃO DOS RECURSOS VINCULADOS CONFORME ARTS 25 E 26 | LIMITE NÃO CUMPRIDO |   | DESPESAS CUSTEADAS NO EXERCÍCIO DE REFERÊNCIA | SALDO FINAL (NÃO APLICADO) |
|---|---------------------|---|---|----------------------------|
|   | SALDO INICIAL       | DESPESAS CUSTEADAS NO EXERCÍCIO DE REFERÊNCIA |   |                            |
| Restos a pagar cancelados ou prescritos em 2018   | 0,00                | 0,00  | 0,00  | 0,00                       |
| Restos a pagar cancelados ou prescritos em 2017   | 0,00                | 0,00  | 0,00  | 0,00                       |
| Restos a pagar cancelados ou prescritos em 2016   | 0,00                | 0,00  | 0,00  | 0,00                       |
| Restos a pagar cancelados ou prescritos em 2015   | 0,00                | 0,00  | 0,00  | 0,00                       |
| Restos a pagar cancelados ou prescritos em exercícios anteriores a 2014   | 0,00                | 0,00  | 0,00  | 0,00                       |
| <b>Total</b>  | <b>0,00</b>         | <b>0,00</b>                                   | <b>0,00</b>                                   | <b>0,00</b>                |


  


| DESPESAS COM SAÚDE<br>(por subfunção) | DOTAÇÃO INICIAL     | DOTAÇÃO ATUALIZADA  | DESPESAS EMPENHADAS |                   | DESPESAS LIQUIDADAS |                   |
|---------------------------------------|---------------------|---------------------|---------------------|-------------------|---------------------|-------------------|
|                                       |                     |                     | ATÉ O BIMESTRE (I)  | % (I/total I)x100 | ATÉ O BIMESTRE (m)  | % (m/total m)x100 |
| Atenção básica                        | 1.567.041,66        | 1.886.001,66        | 1.231.087,96        | 34,89             | 1.149.870,91        | 35,32             |
| Assistência hospitalar e ambulatorial | 1.345.314,30        | 1.644.014,30        | 1.184.097,83        | 33,56             | 1.132.983,83        | 34,80             |
| Suporte profilático e terapêutico     | 32.600,00           | 37.600,00           | 24.710,00           | 0,70              | 24.710,00           | 0,76              |
| Vigilância sanitária                  | 0,00                | 0,00                | 0,00                | 0,00              | 0,00                | 0,00              |
| Vigilância epidemiológica             | 253.281,25          | 253.281,25          | 150.236,37          | 4,26              | 150.236,37          | 4,61              |
| Alimentação e nutrição                | 0,00                | 0,00                | 0,00                | 0,00              | 0,00                | 0,00              |
| Outras subfunções                     | 1.678.112,77        | 1.543.632,77        | 938.126,48          | 26,59             | 797.845,19          | 24,51             |
| <b>TOTAL DE DESPESAS</b>              | <b>4.876.349,98</b> | <b>5.364.529,98</b> | <b>3.528.258,64</b> | <b>100,00</b>     | <b>3.255.646,30</b> | <b>100,00</b>     |

FONTE: SISTEMA: Aspec Informática - UNIDADE RESPONSÁVEL: Prefeitura Municipal de Altaneira - DATA DA EMISSÃO: 27/09/2018 - HORA DA EMISSÃO: 09:10:50



RELATÓRIO RESUMIDO DA EXECUÇÃO ORÇAMENTÁRIA  
DEMONSTRATIVO DAS RECEITAS DE IMPOSTOS E  
DAS DESPESAS PRÓPRIAS COM SAÚDE  
ORÇAMENTOS FISCAL E DA SEGURIDADE SOCIAL  
4º bimestre de 2018 (Julho a Agosto)

  
FRANCISCO DARIOOMAR RODRIGUES SOARES  
PREFEITO MUNICIPAL

  
INFOCOMB ASSESSORIA CONTABIL MUNICIPAL  
CONTADOR

  
JOSE HUMBERTO BATISTA  
SECRETÁRIO DE ADM. E FINANÇAS

  
DAYANA KELLY NOGUEIRA LIMA DE OLIVEIRA  
RESPONSÁVEL PELO CONTROLE INTERNO


RREO - Anexo 13 (Lei no. 11.079 de 30.12.2004, arts 22,25 e 28 )


R\$ 1,00

| IMPACTOS DAS CONTRATAÇÕES DE PPP                        | SALDO TOTAL EM<br>31 DE DEZEMBRO DO<br>EXERCÍCIO ANTERIOR | REGISTROS EFETUADOS EM 2018 |                          |        |        |        |        |        |        |        |        |        |  |  |  |  |  |  |  |  |
|---|---|-----------------------------|--------------------------|--------|--------|--------|--------|--------|--------|--------|--------|--------|--|--|--|--|--|--|--|--|
|   |   | No bimestre                 | Até o bimestre           | <2021> | <2022> | <2023> | <2024> | <2025> | <2026> | <2027> |        |        |  |  |  |  |  |  |  |  |
| TOTAL DE ATIVOS   |   |                             |                          |        |        |        |        |        |        |        |        |        |  |  |  |  |  |  |  |  |
| Ativos constituídos pela SPE                            |   |                             |                          |        |        |        |        |        |        |        |        |        |  |  |  |  |  |  |  |  |
| TOTAL DE PASSIVOS                                       |   |                             |                          |        |        |        |        |        |        |        |        |        |  |  |  |  |  |  |  |  |
| Obrigações decorrentes de ativos constituídos pela SPE  |   |                             |                          |        |        |        |        |        |        |        |        |        |  |  |  |  |  |  |  |  |
| Provisões de PPP  |   |                             |                          |        |        |        |        |        |        |        |        |        |  |  |  |  |  |  |  |  |
| Outros passivos   |   |                             |                          |        |        |        |        |        |        |        |        |        |  |  |  |  |  |  |  |  |
| ATOS POTENCIAIS PASSIVOS                                |   |                             |                          |        |        |        |        |        |        |        |        |        |  |  |  |  |  |  |  |  |
| Obrigações contratuais                                  |   |                             |                          |        |        |        |        |        |        |        |        |        |  |  |  |  |  |  |  |  |
| Riscos não provisionados                                |   |                             |                          |        |        |        |        |        |        |        |        |        |  |  |  |  |  |  |  |  |
| Garantias concedidas                                    |   |                             |                          |        |        |        |        |        |        |        |        |        |  |  |  |  |  |  |  |  |
| Outros Passivos Contingentes                            |   |                             |                          |        |        |        |        |        |        |        |        |        |  |  |  |  |  |  |  |  |
| DESPESAS DE PPP   |   | EXERCÍCIO ANTERIOR          | EXERCÍCIO CORRENTE(2018) | <2019> | <2020> | <2021> | <2022> | <2023> | <2024> | <2025> | <2026> | <2027> |  |  |  |  |  |  |  |  |
| Do ente federado, exceto (A) - (I)                      |   |                             |                          |        |        |        |        |        |        |        |        |        |  |  |  |  |  |  |  |  |
| Das estatais não-dependentes (A)                        |   |                             |                          |        |        |        |        |        |        |        |        |        |  |  |  |  |  |  |  |  |
| TOTAL DAS DESPESAS                                      |   |                             |                          |        |        |        |        |        |        |        |        |        |  |  |  |  |  |  |  |  |
| PPP A CONTRATAR (II)                                    |   |                             |                          |        |        |        |        |        |        |        |        |        |  |  |  |  |  |  |  |  |
| RECEITA CORRENTE LÍQUIDA(RCL)(III)                      | 28.606.921,95   | 22.841.754,68               |                          |        |        |        |        |        |        |        |        |        |  |  |  |  |  |  |  |  |
| TOTAL DAS DESPESAS CONSIDERADAS PARA O LIMITE (IV=I+II) |   |                             |                          |        |        |        |        |        |        |        |        |        |  |  |  |  |  |  |  |  |
| TOTAL DAS DESPESAS/RCL(%) (V=IV/III)                    | 0,00  | 0,00                        |                          |        |        |        |        |        |        |        |        |        |  |  |  |  |  |  |  |  |

Nota:

FONTE: SISTEMA: Aspec Informática - Unidade Responsável: Prefeitura Municipal de Altaneira - DATA DA EMISSÃO: 27/09/2018 - HORA DA EMISSÃO: 09:11:06

  
FRANCISCO DARIOMAR RODRIGUES SOARES  
PREFEITO MUNICIPAL

  
INFOCOM ASSESSORIA CONTABIL MUNICIPAL  
CONTADOR

  
JOSE HUMBERTO BATISTA  
SECRETARIO DE ADM. E FINANÇAS

  
DAYANA KELLY NOGUEIRA LIMA DE OLIVEIRA  
RESPONSÁVEL PELO CONTROLE INTERNO

LRF, Art 48, Anexo XIV

R\$ 1,00

| BALANÇO ORÇAMENTÁRIO  |  | Até o Bimestre |
|---|--|----------------|
| <b>RECEITAS</b>   |  |                |
| Previsão Inicial da Receita   |  | 24.403.317,00  |
| Previsão Atualizada da Receita  |  | 24.403.317,00  |
| Receitas Realizadas   |  | 14.745.689,22  |
| Deficit Orçamentário  |  | 0,00           |
| Saldos de Exercícios Anteriores (Utilizados para créditos Adicionais) |  | 1.112.100,00   |
| <b>DESPESAS</b>   |  |                |
| Dotação inicial   |  | 24.403.317,00  |
| Créditos Adicionais   |  | 1.112.100,00   |
| Dotação Atualizada  |  | 25.515.417,00  |
| Despesas Empenhadas   |  | 15.871.460,90  |
| Despesas Liquidadas   |  | 14.402.607,79  |
| Despesas Pagas  |  | 12.413.132,02  |
| Superavit Orçamentário  |  | 343.081,43     |
| <b>DESPESAS POR FUNÇÃO/SUBFUNÇÃO</b>                                  |  |                |
| Despesas Empenhadas   |  | 15.871.460,90  |
| Despesas Liquidadas   |  | 14.402.607,79  |
| <b>RECEITA CORRENTE LÍQUIDA - RCL</b>                                 |  |                |
| Receita Corrente Líquida  |  | 22.841.754,68  |
| <b>RECEITAS E DESPESAS DOS REGIMES DE PREVIDÊNCIA</b>                 |  |                |
| <b>Regime Geral de Previdência Social</b>                             |  |                |
| Receitas Previdenciárias Realizadas (I)                               |  |                |
| Despesas Previdenciárias Liquidadas (II)                              |  |                |
| Resultado Previdenciárias (III) = (I - II)                            |  |                |
| <b>Regime Proprio de Previdência dos Servidores</b>                   |  |                |
| Receitas Previdenciárias Realizadas (IV)                              |  | 0,00           |
| Despesas Previdenciárias Liquidadas (V)                               |  | 0,00           |
| Resultado Previdenciário (VI) = (IV - V)                              |  | 0,00           |

*[Handwritten signatures and initials in blue ink]*

| RESULTADOS NOMINAL E PRIMÁRIO |                               |                                      |                           |
|-------------------------------|-------------------------------|--------------------------------------|---------------------------|
|                               | Meta fixada no AMF da LDO (a) | Resultado apurado até o bimestre (b) | % em relação a meta (b/a) |
| Resultado Nominal             | 169.071,17                    | 795.893,36                           | 470,74 %                  |
| Resultado Primário            | 23.623.842,00                 | 545.086,98                           | 2,31 %                    |

| RESTOS A PAGAR POR PODER E MINISTÉRIO PÚBLICO |              |                             |                          |               |
|---|--------------|-----------------------------|--------------------------|---------------|
|   | Inscrição    | Cancelamento Até o Bimestre | Pagamento Até o Bimestre | Saldo a Pagar |
| RESTOS A PAGAR PROCESSADOS                    |              |                             |                          |               |
| Poder Executivo                               | 2.982.814,72 | 0,00                        | 1.736.044,96             | 1.246.769,76  |
| Poder Legislativo                             | 2.976.279,10 | 0,00                        | 1.736.044,96             | 1.240.234,14  |
| Poder Judiciário                              | 6.535,62     | 0,00                        | 0,00                     | 6.535,62      |
| Ministério Público                            | 0,00         | 0,00                        | 0,00                     | 0,00          |
| RESTOS A PAGAR NÃO PROCESSADOS                |              |                             |                          |               |
| Poder Executivo                               | 195.293,57   | 0,00                        | 177.677,48               | 17.616,09     |
| Poder Legislativo                             | 194.693,57   | 0,00                        | 177.677,48               | 17.016,09     |
| Poder Judiciário                              | 600,00       | 0,00                        | 0,00                     | 600,00        |
| Ministério Público                            | 0,00         | 0,00                        | 0,00                     | 0,00          |
| TOTAL   | 3.178.108,29 | 0,00                        | 1.913.722,44             | 1.264.385,85  |

| DESPESAS COM AÇÕES TÍPICAS DE MANUTENÇÃO E DESENVOLVIMENTO DO ENSINO                               | Valor Apurado Até o Bimestre | Limites Constitucionais Anuais  |                           |
|--|------------------------------|---------------------------------|---------------------------|
|  |                              | % Mínimo a Aplicar no Exercício | % Aplicado Até o Bimestre |
| Mínimo Anual de <18%/25%> das receitas de impostos na manutenção e desenvolvimento do Ensino       | 3.117.080,97                 | 25%                             | 33,72                     |
| Mínimo Anual de 60% do FUNDEB na Remuneração do Magistério com Ensino Fundamental e Médio          | 2.548.934,30                 | 60%                             | 63,46                     |
| Mínimo Anual de 60% do FUNDEB na Remuneração do Magistério com Educ. Infantil e Ensino Fundamental | 0,00                         | 60%                             | 0,00                      |
| Complementação da União ao FUNDEB  | 828.504,74                   | R\$4.500.000,00                 | 18,41                     |

*[Handwritten signatures and initials in blue ink]*


| PROJEÇÃO ATUARIAL DOS REGIMES DE PREVIDÊNCIA                 | EXERCÍCIO | 100.º EXERCÍCIO |  |  | 200.º EXERCÍCIO |  |  | 350.º EXERCÍCIO |  |      |
|--|-----------|-----------------|--|--|-----------------|--|--|-----------------|--|------|
|  |           |                 |  |  |                 |  |  |                 |  |      |
| Regime Geral de Previdência Social                           |           |                 |  |  |                 |  |  |                 |  |      |
| Receitas Previdenciárias (I)                                 |           |                 |  |  |                 |  |  |                 |  |      |
| Despesas Previdenciárias (II)                                |           |                 |  |  |                 |  |  |                 |  |      |
| Resultado Previdenciário (I - II)                            |           |                 |  |  |                 |  |  |                 |  |      |
| Regime Próprio de Previdência Social dos servidores públicos |           |                 |  |  |                 |  |  |                 |  |      |
| Receitas Previdenciárias (IV)                                |           | 0,00            |  |  | 0,00            |  |  | 0,00            |  | 0,00 |
| Despesas Previdenciárias (V)                                 |           | 0,00            |  |  | 0,00            |  |  | 0,00            |  | 0,00 |
| Resultado Previdenciário (IV - V)                            |           | 0,00            |  |  | 0,00            |  |  | 0,00            |  | 0,00 |


| DESPESAS COM AÇÕES E SERVIÇOS PÚBLICOS DE SAÚDE                                   | Valor Apurado Até o Bimestre | Limites Constitucionais Anuais  |                           |
|---|------------------------------|---------------------------------|---------------------------|
|   |                              | % Mínimo a Aplicar no Exercício | % Aplicado Até o Bimestre |
| Despesas com Ações e Serviço Público de Saúde executadas com recursos de impostos | 1.700.331,20                 | 15,00 %                         | 18,39 %                   |


| DESPESAS DE CARÁTER CONTINUADO DERIVADAS DE PPP  | Valor Apurado no Exercício Corrente |
|--|-------------------------------------|
| Despesas de Caráter Continuoado Derivadas de PPP |                                     |
| Total das Despesas / RCL (%)                     | %                                   |

FONTE: SISTEMA: Aspec Informática - UNIDADE RESPONSÁVEL: Prefeitura Municipal de Altaneira - DATA DA EMISSÃO: 27/09/2018 - HORA DA EMISSÃO: 09:15:51

RELATÓRIO RESUMIDO DA EXECUÇÃO ORÇAMENTÁRIA  
DEMONSTRATIVO SIMPLIFICADO DO REL. RESUMIDO DA EXECUÇÃO ORÇAMENTÁRIA  
ORÇAMENTOS FISCAL E DA SEGURIDADE SOCIAL  
4º bimestre de 2018 (Julho a Agosto)

  
FRANCISCO DARIOIMAR RODRIGUES SOARES  
PREFEITO MUNICIPAL

  
INFOCONT ASSESSORIA CONTABIL MUNICIPAL  
CONTADOR

  
JOSE HUMBERTO BATISTA  
SECRETARIO DE ADM. E FINANÇAS

  
DAYANA KELLY NOGUEIRA LIMA DE OLIVEIRA  
RESPONSAVEL PELO CONTROLE INTERNO


RREO - ANEXO 9 (LRF, Art.53, parágrafo 1, inciso I)


R\$ 1,00

| RECEITAS   | PREVISÃO ATUALIZADA (a) | RECEITAS REALIZADAS     |                     |  | SALDO NÃO REALIZADO (a-b)         |
|--|-------------------------|-------------------------|---------------------|--|-----------------------------------|
|  |                         | (b)                     |                     |  |                                   |
| RECEITAS DE OPERAÇÕES DE CRÉDITO (I)                               | 20.000,00               | 0,00                    | 0,00                | 0,00   | 20.000,00                         |
| DESPESAS   | DOTAÇÃO ATUALIZADA (d)  | DESPESAS EMPENHADAS (e) | DESPESAS LIQUIDADAS | EXECUTAR INSCRITAS EM RESTOS A PAGAR NÃO PROCESSADOS | SALDO NÃO EXECUTADO (f) = (d - e) |
| DESPESAS DE CAPITAL  | 4.395.757,20            | 1.194.967,62            | 1.112.575,67        | 82.391,95  | 3.200.789,58                      |
| (-) Incentivos Fiscais a Contribuinte                              | 0,00                    | 0,00                    | 0,00                | 0,00   | 0,00                              |
| (-) Incentivos Fiscais a Contribuinte por Instituições Financeiras | 0,00                    | 0,00                    | 0,00                | 0,00   | 0,00                              |
| DESPESAS DE CAPITAL LÍQUIDAS (II)                                  | 4.395.757,20            | 1.194.967,62            | 1.112.575,67        | 82.391,95  | 3.200.789,58                      |
| RESULTADO PARA APURAÇÃO DA REGRA DE OURO (III)=(I-II)              | -4.375.757,20           | -1.194.967,62           |                     |  | -3.180.789,58                     |

Obs: Caso este demonstrativo seja listado em mês diferente de dezembro, a coluna 'inscrutas em restos a pagar não processado' conterá o saldo do empenhado a liquidar

FONTE: SISTEMA: Aspec Informática - UNIDADE RESPONSÁVEL: Prefeitura Municipal de Altaneira - DATA DA EMISSÃO: 27/09/2018 - HORA DA EMISSÃO: 09:16:10

  
 FRANCISCO DARIOMAR RODRIGUES SOARES  
 PREFEITO MUNICIPAL

  
 INFOCONT ASSESSORIA CONTABIL MUNICIPAL  
 CONTADOR





RREO - ANEXO 9 (LRF, Art.53, parágrafo 1, inciso I)

R\$ 1,00

  
JOSE HUMBERTO BATISTA  
SECRETARIO DE ADM. E FINANÇAS

  
DAYANA KELLY NOGUEIRA LIMA DE OLIVEIRA  
RESPONSÁVEL PELO CONTROLE INTERNO

RREO - ANEXO 11 (LRF, Art. 53, parágrafo 1º inciso III)

R\$ 1,00

| RECEITAS                             | PREVISÃO ATUALIZADA (a) | RECEITAS REALIZADAS (b) | SALDO (c)=(a-b) |
|--------------------------------------|-------------------------|-------------------------|-----------------|
| RECEITAS DE ALIENAÇÃO DE ATIVOS (I)  | 20.000,00               | 0,00                    | 20.000,00       |
| Receita de Alienação de Bens Móveis  | 10.000,00               | 0,00                    | 10.000,00       |
| Receita de Alienação de Bens Imóveis | 10.000,00               | 0,00                    | 10.000,00       |



  

| DESPESAS   | DOTAÇÃO ATUALIZADA (d) | DESPESAS EMPENHADAS (e) | DESPESAS LIQUIDADAS | DESPESAS PAGAS (f) | DESPESAS INSCRITAS EM RESTOS A PAGAR NÃO PROCESSADOS | PAGAMENTO DE RESTOS A PAGAR (g) | SALDO (h)=(d-e) |
|--|------------------------|-------------------------|---------------------|--------------------|--|---------------------------------|-----------------|
| APLICAÇÃO DOS RECURSOS DA ALIENAÇÃO DE ATIVOS (II) | 20.000,00              | 0,00                    | 0,00                | 0,00               | 0,00   | 0,00                            | 20.000,00       |
| DESPESAS DE CAPITAL                                | 20.000,00              | 0,00                    | 0,00                | 0,00               | 0,00   | 0,00                            | 20.000,00       |
| Investimentos                                      | 20.000,00              | 0,00                    | 0,00                | 0,00               | 0,00   | 0,00                            | 20.000,00       |
| Inversões Financeiras                              | 0,00                   | 0,00                    | 0,00                | 0,00               | 0,00   | 0,00                            | 0,00            |
| Amortização de Dívidas                             | 0,00                   | 0,00                    | 0,00                | 0,00               | 0,00   | 0,00                            | 0,00            |
| DESPESAS CORRENTES DO REGIME DE PREVIDÊNCIA        | 0,00                   | 0,00                    | 0,00                | 0,00               | 0,00   | 0,00                            | 0,00            |
| Regime Próprio dos Servidores Públicos             | 0,00                   | 0,00                    | 0,00                | 0,00               | 0,00   | 0,00                            | 0,00            |

| SALDO FINANCEIRO A APLICAR | EXERCÍCIO (2017) (i) | EXERCÍCIO (2018) (j) = (Ib) - (II f+II g) | SALDO ATUAL (k) = (III+III j) |
|----------------------------|----------------------|---|-------------------------------|
| VALOR (III)                | 0,00                 | 0,00                                      | 0,00                          |

FONTE: SISTEMA: Aspec Informática - UNIDADE RESPONSÁVEL: Prefeitura Municipal de Altaneira - DATA DA EMISSÃO: 27/09/2018 - HORA DA EMISSÃO: 09:16:24

FRANCISCO DARIOIMAR RODRIGUES SOARES  
 PREFEITO MUNICIPAL

INFOCONT ASSESSORIA CONTABIL MUNICIPAL  
 CONTADOR



RELATÓRIO RESUMIDO DA EXECUÇÃO ORÇAMENTÁRIA  
DEMONSTRATIVO DA RECEITA DE ALIENAÇÃO DE ATIVOS E APLICAÇÃO DOS RECURSOS  
ORÇAMENTO FISCAL E DA SEGURIDADE SOCIAL  
4º bimestre de 2018 (Julho a Agosto)

RREO - ANEXO 11 (LRF, Art.53, parágrafo 1º inciso III)

R\$ 1,00



JOSE HUMBERTO BATISTA  
SECRETARIO DE ADM. E FINANÇAS



DAYANA KELLY NOGUEIRA LIMA DE OLIVEIRA  
RESPONSAVEL PELO CONTROLE INTERNO

RREO - ANEXO 10 (LRF, Art 53, § 10, inciso II)

R\$ 1,00

PLANO PREVIDENCIÁRIO

| EXERCÍCIO | RECEITAS PREVIDENCIÁRIAS (a) | DESPESAS PREVIDENCIÁRIAS (b) | RESULTADO PREVIDENCIÁRIO (c)=(a-b) | SALDO FINANCEIRO DO EXERCÍCIO (d)=(d' exercício anterior) + (c) |
|-----------|------------------------------|------------------------------|------------------------------------|---|
| 2017      | 0,00                         | 0,00                         | 0,00                               | 0,00  |
| 2018      | 0,00                         | 0,00                         | 0,00                               | 0,00  |
| 2019      | 0,00                         | 0,00                         | 0,00                               | 0,00  |
| 2020      | 0,00                         | 0,00                         | 0,00                               | 0,00  |
| 2021      | 0,00                         | 0,00                         | 0,00                               | 0,00  |
| 2022      | 0,00                         | 0,00                         | 0,00                               | 0,00  |
| 2023      | 0,00                         | 0,00                         | 0,00                               | 0,00  |
| 2024      | 0,00                         | 0,00                         | 0,00                               | 0,00  |
| 2025      | 0,00                         | 0,00                         | 0,00                               | 0,00  |
| 2026      | 0,00                         | 0,00                         | 0,00                               | 0,00  |
| 2027      | 0,00                         | 0,00                         | 0,00                               | 0,00  |
| 2028      | 0,00                         | 0,00                         | 0,00                               | 0,00  |
| 2029      | 0,00                         | 0,00                         | 0,00                               | 0,00  |
| 2030      | 0,00                         | 0,00                         | 0,00                               | 0,00  |
| 2031      | 0,00                         | 0,00                         | 0,00                               | 0,00  |
| 2032      | 0,00                         | 0,00                         | 0,00                               | 0,00  |
| 2033      | 0,00                         | 0,00                         | 0,00                               | 0,00  |
| 2034      | 0,00                         | 0,00                         | 0,00                               | 0,00  |
| 2035      | 0,00                         | 0,00                         | 0,00                               | 0,00  |
| 2036      | 0,00                         | 0,00                         | 0,00                               | 0,00  |
| 2037      | 0,00                         | 0,00                         | 0,00                               | 0,00  |
| 2038      | 0,00                         | 0,00                         | 0,00                               | 0,00  |
| 2039      | 0,00                         | 0,00                         | 0,00                               | 0,00  |
| 2040      | 0,00                         | 0,00                         | 0,00                               | 0,00  |
| 2041      | 0,00                         | 0,00                         | 0,00                               | 0,00  |
| 2042      | 0,00                         | 0,00                         | 0,00                               | 0,00  |
| 2043      | 0,00                         | 0,00                         | 0,00                               | 0,00  |
| 2044      | 0,00                         | 0,00                         | 0,00                               | 0,00  |
| 2045      | 0,00                         | 0,00                         | 0,00                               | 0,00  |
| 2046      | 0,00                         | 0,00                         | 0,00                               | 0,00  |
| 2047      | 0,00                         | 0,00                         | 0,00                               | 0,00  |


RELATÓRIO RESUMIDO DA EXECUÇÃO ORÇAMENTÁRIA  
 ATUARIAL DO REGIME PRÓPRIO DE PREVIDÊNCIA SOCIAL DOS SERVIDORES PÚBLICOS  
 ORÇAMENTOS FISCAL E DA SEGURIDADE SOCIAL  
 4º Bimestre de 2018 (Julho a Agosto)


|      |      |      |      |      |
|------|------|------|------|------|
| 2048 | 0,00 | 0,00 | 0,00 | 0,00 |
| 2049 | 0,00 | 0,00 | 0,00 | 0,00 |
| 2050 | 0,00 | 0,00 | 0,00 | 0,00 |
| 2051 | 0,00 | 0,00 | 0,00 | 0,00 |
| 2052 | 0,00 | 0,00 | 0,00 | 0,00 |
| 2053 | 0,00 | 0,00 | 0,00 | 0,00 |
| 2054 | 0,00 | 0,00 | 0,00 | 0,00 |
| 2055 | 0,00 | 0,00 | 0,00 | 0,00 |
| 2056 | 0,00 | 0,00 | 0,00 | 0,00 |
| 2057 | 0,00 | 0,00 | 0,00 | 0,00 |
| 2058 | 0,00 | 0,00 | 0,00 | 0,00 |
| 2059 | 0,00 | 0,00 | 0,00 | 0,00 |
| 2060 | 0,00 | 0,00 | 0,00 | 0,00 |
| 2061 | 0,00 | 0,00 | 0,00 | 0,00 |
| 2062 | 0,00 | 0,00 | 0,00 | 0,00 |
| 2063 | 0,00 | 0,00 | 0,00 | 0,00 |
| 2064 | 0,00 | 0,00 | 0,00 | 0,00 |
| 2065 | 0,00 | 0,00 | 0,00 | 0,00 |
| 2066 | 0,00 | 0,00 | 0,00 | 0,00 |
| 2067 | 0,00 | 0,00 | 0,00 | 0,00 |
| 2068 | 0,00 | 0,00 | 0,00 | 0,00 |
| 2069 | 0,00 | 0,00 | 0,00 | 0,00 |
| 2070 | 0,00 | 0,00 | 0,00 | 0,00 |
| 2071 | 0,00 | 0,00 | 0,00 | 0,00 |
| 2072 | 0,00 | 0,00 | 0,00 | 0,00 |
| 2073 | 0,00 | 0,00 | 0,00 | 0,00 |
| 2074 | 0,00 | 0,00 | 0,00 | 0,00 |
| 2075 | 0,00 | 0,00 | 0,00 | 0,00 |
| 2076 | 0,00 | 0,00 | 0,00 | 0,00 |
| 2077 | 0,00 | 0,00 | 0,00 | 0,00 |
| 2078 | 0,00 | 0,00 | 0,00 | 0,00 |
| 2079 | 0,00 | 0,00 | 0,00 | 0,00 |
| 2080 | 0,00 | 0,00 | 0,00 | 0,00 |
| 2081 | 0,00 | 0,00 | 0,00 | 0,00 |
| 2082 | 0,00 | 0,00 | 0,00 | 0,00 |
| 2083 | 0,00 | 0,00 | 0,00 | 0,00 |
| 2084 | 0,00 | 0,00 | 0,00 | 0,00 |
| 2085 | 0,00 | 0,00 | 0,00 | 0,00 |
| 2086 | 0,00 | 0,00 | 0,00 | 0,00 |
| 2087 | 0,00 | 0,00 | 0,00 | 0,00 |

*[Handwritten signatures and initials in blue ink]*


|      |      |      |      |      |
|------|------|------|------|------|
| 2088 | 0,00 | 0,00 | 0,00 | 0,00 |
| 2089 | 0,00 | 0,00 | 0,00 | 0,00 |
| 2090 | 0,00 | 0,00 | 0,00 | 0,00 |
| 2091 | 0,00 | 0,00 | 0,00 | 0,00 |

FONTE: SISTEMA: Aspec Informática - UNIDADE RESPONSÁVEL: Prefeitura Municipal de Altaneira - DATA DA EMISSÃO:27/09/2018 - HORA DA EMISSÃO:09:16:36

  
FRANCISCO DARTOMAR RODRIGUES SOARES  
PREFEITO MUNICIPAL

  
INFOCONT ASSESSORIA CONTABIL MUNICIPAL  
CONTADOR

  
JOSE HUMBERTO BATISTA  
SECRETÁRIO DE ADM. E FINANÇAS

  
DAYANA KELLY NOGUEIRA LIMA DE OLIVEIRA  
RESPONSÁVEL PELO CONTROLE INTERNO

MUNICÍPIO DE ALTANEIRA/CE – PODER EXECUTIVO  
 RELATORIO RESUMIDO DA EXECUÇÃO ORÇAMENTÁRIA  
 DEMONSTRATIVO DAS RECEITAS E DESPESAS PREVIDENCIARIAS DO REGIME PRÓPRIO DE PREVIDÊNCIA DOS SERVIDORES  
 ORÇAMENTO FISCAL E DA SEGURIDADE SOCIAL  
 JULHO A AGOSTO DE 2018

LRF, ARTIGO 53, INCISO II – ANEXO IV

| RECEITAS | PREVISÃO INICIAL | PREVISÃO ATUALIZADA | RECEITAS REALIZADAS |                               |                               |
|----------|------------------|---------------------|---------------------|-------------------------------|-------------------------------|
|          |                  |                     | NO BIMESTRE         | ATE O BIMESTRE JUL A AGO 2018 | ATE O BIMESTRE JUL A AGO 2018 |

NÃO HÁ MOVIMENTO

| DESPESAS | PREVISÃO INICIAL | PREVISÃO ATUALIZADA | DESPESAS REALIZADAS |                               |                               |
|----------|------------------|---------------------|---------------------|-------------------------------|-------------------------------|
|          |                  |                     | NO BIMESTRE         | ATE O BIMESTRE JUL A AGO 2018 | ATE O BIMESTRE JUL A AGO 2018 |

NÃO HÁ MOVIMENTO

| ESPECIFICAÇÃO | JULHO | AGOSTO | PERÍODO DE REFERÊNCIA |      |
|---------------|-------|--------|-----------------------|------|
|               |       |        | 2018                  | 2018 |

NÃO HÁ MOVIMENTO

FONTE BALANCETES MENSIS DA RECEITA, DESPESA E FINANCEIRO