

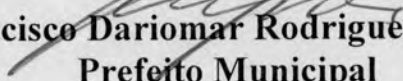


GABINETE DO PREFEITO

CERTIDÃO DE PUBLICAÇÃO

Para os devidos fins de prova, junto ao Tribunal de Contas, em especial para atendimento das exigências da Instrução Normativa nº 03/2000, **CERTIFICAMOS** que o **Relatório Resumido da Execução Orçamentária – R.R.E.O.** relativo ao **4º Bimestre de 2017**, foi publicado através de fixação em FLANELÓGRAFO na sede desta Prefeitura em 28 de setembro de 2017, como também divulgado através do site do município: www.altaneira.ce.gov.br, cumprindo assim as determinações da Lei Complementar 101/2000 (Lei da Responsabilidade Fiscal), nos termos do Art. 48, como também da Constituição Estadual e da decisão do STJ, proferida no resumo especial nº 105.232(96/0056484-5/CEARÁ), tendo em vista ausência de diário oficial.

Paço da Prefeitura Municipal de ALTANEIRA (CE)., 28 de setembro de 2017.


Francisco Dariomar Rodrigues Soares
Prefeito Municipal

RREO - ANEXO 1 (LRF, Art 32, inciso I, alínea 'a' e 'b' do inciso II e § 10.)

R\$ 1,00

RECEITAS ORÇAMENTÁRIAS	PREVISÃO INICIAL	PREVISÃO ATUALIZADA (a)	RECEITAS REALIZADAS			SALDO A REALIZAR (a-c)
			NO BIMESTRE (b)	% b/a	ATÉ O BIMESTRE (c)	
RECEITAS (exceto intra-orçamentárias) (I)	23.241.254,08	23.241.254,08	10.058.601,91	43,28	20.259.755,24	2.981.498,84
RECEITAS CORRENTES	22.502.254,08	22.502.254,08	10.058.601,91	44,70	20.259.755,24	2.242.498,84
RECEITA TRIBUTÁRIA	463.000,00	463.000,00	33.875,05	7,32	225.679,73	237.320,27
Impostos	457.000,00	457.000,00	31.749,44	6,95	205.911,52	251.088,48
Taxas	6.000,00	6.000,00	2.125,61	35,43	19.768,21	-13.768,21
RECEITA DE CONTRIBUIÇÕES	90.000,00	90.000,00	12.109,74	13,46	45.222,96	44.777,04
Contribuição para o custeio do serviço de iluminação pública	90.000,00	90.000,00	12.109,74	13,46	45.222,96	44.777,04
RECEITA PATRIMONIAL	197.000,00	197.000,00	11.370,66	5,77	89.704,71	107.295,29
Receitas imobiliárias	1.000,00	1.000,00	0,00	0,00	0,00	1.000,00
Receitas de valores mobiliários	194.000,00	194.000,00	11.370,66	5,86	89.704,71	104.295,29
Outras receitas patrimoniais	2.000,00	2.000,00	0,00	0,00	0,00	2.000,00
TRANSFERÊNCIAS CORRENTES	21.640.054,08	21.640.054,08	3.290.388,72	15,21	13.060.041,11	8.580.012,97
Transferências intergovernamentais	21.158.054,08	21.158.054,08	3.265.768,72	15,44	13.035.421,11	8.122.632,97
Transferências de convênios	482.000,00	482.000,00	24.620,00	5,11	24.620,00	457.380,00
OUTRAS RECEITAS CORRENTES	112.200,00	112.200,00	6.710.857,74	5.981,16	6.839.106,73	-6.726.906,73
Multa e juros de mora	3.200,00	3.200,00	92,68	2,90	203,45	2.996,55
Indenizações e restituições	61.000,00	61.000,00	6.708.107,26	0.996,90	6.829.984,74	-6.768.984,74
Receita da dívida ativa	28.000,00	28.000,00	753,04	2,69	851,14	27.148,86
Receitas correntes diversas	20.000,00	20.000,00	1.904,76	9,52	8.067,40	11.932,60
RECEITAS DE CAPITAL	739.000,00	739.000,00	0,00	0,00	0,00	739.000,00
OPERAÇÕES DE CRÉDITO	49.000,00	49.000,00	0,00	0,00	0,00	49.000,00
Operações de crédito internas	49.000,00	49.000,00	0,00	0,00	0,00	49.000,00
ALIENAÇÃO DE BENS	20.000,00	20.000,00	0,00	0,00	0,00	20.000,00
Alienação de bens móveis	20.000,00	20.000,00	0,00	0,00	0,00	20.000,00
TRANSFERÊNCIAS DE CAPITAL	670.000,00	670.000,00	0,00	0,00	0,00	670.000,00
Transferências de convênios	670.000,00	670.000,00	0,00	0,00	0,00	670.000,00
RECEITAS (intra-orçamentárias) (II)	0,00	0,00	0,00	0,00	0,00	0,00
SUBTOTAL DAS RECEITAS (III) = (I + II)	23.241.254,08	23.241.254,08	10.058.601,91	43,28	20.259.755,24	2.981.498,84

OPERAÇÕES DE CRÉDITO / REFINANCIAMENTO (IV)
 OPERAÇÕES DE CRÉDITO INTERNAS

Prefer



Para refinanciamento da dívida mobiliária									
Para refinanciamento da dívida contratual									
OPERAÇÕES DE CRÉDITO EXTERNAS									
Para refinanciamento da dívida mobiliária									
Para refinanciamento da dívida contratual									
SUBTOTAL COM REFINANCIAMENTO (V) = (III + IV)		23.241.254,08	23.241.254,08	10.058.601,91	43,28	20.259.755,24	87,17	2.981.498,84	
DÉFICIT (VI)		-	-	-	-	0,00	-	-	
TOTAL (VII) = (V+VI)		23.241.254,08	23.241.254,08	10.058.601,91	43,28	20.259.755,24	87,17	2.981.498,84	
SALDOS DE EXERCÍCIOS ANTERIORES (utilizados para créditos adicio									
Recursos arrecadados em exercícios anteriores - RPPS		-	0,00	-	-	0,00	-	-	
Superávit financeiro		-	0,00	-	-	0,00	-	-	
Reabertura de créditos adicionais		-	0,00	-	-	0,00	-	-	

DESPESAS ORÇAMENTÁRIAS	DOTAÇÃO INICIAL (d)	DOTAÇÃO ATUALIZADA (e)	DESPESAS EMPENHADAS		SALDO (g)=(e-f)	DESPESAS LIQUIDADAS		SALDO (i)=(e-h)	DESPESAS PAGAS ATÉ O BIMESTRE (j)	INSCRITAS EM RESTOS A PAGAR NÃO PROCESSADOS (k)
			NO BIMESTRE	ATÉ O BIMESTRE (f)		NO BIMESTRE	ATÉ O BIMESTRE (h)			
DESPESAS (exceto intr orçamentárias)(VIII)	23.241.254,08	23.284.354,08	4.603.952,81	17.711.822,11	5.572.531,97	14.412.136,49	8.872.217,59	12.703.460,65	3.299.685,62	
DESPESAS CORRENTES	17.595.897,90	20.259.044,90	4.489.716,92	16.323.367,38	3.935.677,52	13.232.787,50	7.026.257,40	11.554.680,49	3.090.579,88	
Pessoal e encargos so	10.466.116,00	11.229.304,00	2.583.404,13	9.254.082,76	1.975.221,24	7.420.810,81	3.808.493,19	6.401.876,41	1.833.271,95	
Juros e encargos da d	5.000,00	5.000,00	0,00	0,00	5.000,00	0,00	5.000,00	0,00	0,00	
Outras despesas corre	7.124.781,90	9.024.740,90	1.906.312,79	7.069.284,62	1.955.456,28	5.811.976,69	3.212.764,21	5.152.804,08	1.257.307,93	
DESPESAS DE CAPITAL	5.595.356,18	2.975.309,18	114.235,89	1.388.454,73	1.586.854,45	1.179.348,99	1.795.960,19	1.148.780,16	209.105,74	
Investimentos	4.812.356,18	2.230.309,18	102.948,22	677.167,06	1.533.142,12	677.167,06	1.553.142,12	657.571,87	0,00	
Inversões financeiras	8.000,00	8.000,00	0,00	0,00	8.000,00	0,00	8.000,00	0,00	0,00	
Amortização de dívida	735.000,00	737.000,00	11.287,67	711.287,67	25.712,33	502.181,93	234.818,07	491.208,29	209.105,74	
Reserva de contingenci	50.000,00	50.000,00	0,00	0,00	50.000,00	0,00	50.000,00	0,00	0,00	
DESPESAS (intra-orçamentárias)(IX)	0,00	0,00	0,00	0,00	0,00	0,00	0,00	0,00	0,00	
SUBTOTAL DAS										

perpuno

[Handwritten signature]

[Handwritten signature]

DESPESAS (X) = (VIII+IX)	23.241.254,08	23.284.354,08	4.603.952,81	17.711.822,11	5.572.531,97	4.106.318,16	14.412.136,49	8.872.217,59	12.703.460,65	3.299.685,62
AMORTIZAÇÃO DA DÍVIDA REFINANCIAMENTO (XI)										
AMORT. DA DÍVIDA INT Dívida mobiliária										
Outras dívidas										
AMORT. DA DÍVIDA EXT Dívida mobiliária										
Outras dívidas										
SUBTOTAL COM REFINANCIAMENTO (XII) = (XI+XT)	23.241.254,08	23.284.354,08	4.603.952,81	17.711.822,11	5.572.531,97	4.106.318,16	14.412.136,49	8.872.217,59	12.703.460,65	3.299.685,62
SUPERAVIT (XIII)	-	-	-	-	-	-	5.847.618,75	-	-	-
TOTAL (XIV) = (XII+XIII)	23.241.254,08	23.284.354,08	4.603.952,81	17.711.822,11	5.572.531,97	4.106.318,16	20.259.755,24	8.872.217,59	12.703.460,65	3.299.685,62
Reserva do RPPS	0,00	0,00	0,00	0,00	0,00	0,00	0,00	0,00	0,00	0,00

RECEITAS ORÇAMENTÁRIAS	PREVISÃO INICIAL	PREVISÃO ATUALIZADA (a)	RECEITAS REALIZADAS			SALDO A REALIZAR (a-c)
			NO BIMESTRE (b)	% b/a	ATÉ O BIMESTRE (c)	
RECEITAS (intra-orçamentárias) (II)	0,00	0,00	0,00	0,00	0,00	0,00
RECEITAS CORRENTES	0,00	0,00	0,00	0,00	0,00	0,00
RECEITAS DE CAPITAL	0,00	0,00	0,00	0,00	0,00	0,00


DESPESAS INTRA-ORÇAMENTÁRIAS	DOTAÇÃO INICIAL (d)	DOTAÇÃO ATUALIZADA (e)	DESPESAS EMPENHADAS		SALDO (g) = (e-f)	DESPESAS LIQUIDADAS		SALDO (i) = (e-h)	DESPESAS PAGAS ATÉ O BIMESTRE (j)	INSCRITAS EM RESTOS A PAGAR NÃO PROCESSADOS (k)
			NO BIMESTRE	ATÉ O BIMESTRE (f)		NO BIMESTRE	ATÉ O BIMESTRE (h)			
DESPESAS (intra-orçamentárias) (IX)	0,00	0,00	0,00	0,00	0,00	0,00	0,00	0,00	0,00	0,00

Perkins  

DESPESAS CORRENTES	0,00	0,00	0,00	0,00	0,00	0,00	0,00	0,00	0,00
DESPESAS DE CAPITAL	0,00	0,00	0,00	0,00	0,00	0,00	0,00	0,00	0,00

FONTE: SISTEMA: Aspec Informática - UNIDADE RESPONSÁVEL: Prefeitura Municipal de Altaneira - DATA DA EMISSÃO: 31/08/2017 - HORA DA EMISSÃO: 08:43:48

Notas: (*) - No modelo da STN inexistente coluna para reduções de dotação. Por este motivo, as reduções foram deduzidas na própria coluna de 'Créditos adicionais', motivo pelo qual esta coluna poderá conter valores negativos, não sendo portanto nenhum erro ser exibido valores negativos na coluna 'Créditos adicionais'.


FRANCISCO DARIDMAR RODRIGUES SOARES
PREFEITO MUNICIPAL


INFOCONT ASSESSORIA CONTABIL MUNICIPAL
CONTADOR

JOSE HUMBERTO BATISTA
SECRETÁRIO DE ADM. E FINANÇAS

VIVIAN TAMARA PEREIRA SOUSA
RESPONSÁVEL CONTROLE INTERNO

FUNÇÃO / SUBFUNÇÃO	DOTAÇÃO INICIAL	DOTAÇÃO ATUALIZADA (a)	DESPESAS EMPENHADAS		SALDO (c) = (a-b)	DESPESAS LIQUIDADAS		SALDO (e) = (a-d)	INSCRITAS EM RESTOS A PAGAR NÃO PROCESSADOS (f)
			NO BIMESTRE	ATÉ O BIMESTRE (b)		NO BIMESTRE	ATÉ O BIMESTRE (d)		
DESPESAS (EXCETO INTRA-ORÇAMENTARIAS) (I)	23.241.234,08	23.284.354,08	4.603.952,81	17.711.822,11	5.572.531,97	4.106.318,16	14.412.136,49	8.872.217,59	3.299.685,62
LEGISLATIVA	1.042.000,00	1.042.000,00	0,00	0,00	1.042.000,00	0,00	0,00	1.042.000,00	0,00
Ação Legislativa	1.042.000,00	1.042.000,00	0,00	0,00	1.042.000,00	0,00	0,00	1.042.000,00	0,00
ADMINISTRAÇÃO	4.292.510,00	5.181.826,00	1.138.850,28	4.704.702,89	477.123,11	1.260.655,27	3.958.690,59	1.223.135,41	746.012,30
Administração Geral	4.292.510,00	5.181.826,00	1.138.850,28	4.704.702,89	477.123,11	1.260.655,27	3.958.690,59	1.223.135,41	746.012,30
ASSISTÊNCIA SOCIAL	1.473.570,00	1.757.970,00	195.365,29	1.073.540,06	684.429,94	230.476,91	887.150,75	870.819,25	186.389,31
Administração Geral	73.000,00	120.260,00	20.000,00	108.044,15	12.215,85	17.739,18	82.130,81	38.129,19	25.913,34
Assistência ao Idoso	10.000,00	10.000,00	0,00	0,00	10.000,00	0,00	0,00	10.000,00	0,00
Assistência ao Portador de D	5.000,00	5.000,00	0,00	0,00	5.000,00	0,00	0,00	5.000,00	0,00
Assistência à Criança e ao A	70.540,00	74.140,00	3.600,00	3.600,00	70.540,00	3.600,00	3.600,00	70.540,00	0,00
Assistência Comunitária	1.302.530,00	1.536.070,00	171.765,29	961.895,91	574.174,09	209.137,73	801.419,94	734.650,06	160.475,97
Ensino Superior	12.500,00	12.500,00	0,00	0,00	12.500,00	0,00	0,00	12.500,00	0,00
SAÚDE	4.310.819,90	4.780.232,90	952.669,36	3.709.695,62	1.070.537,28	930.822,25	3.182.724,18	1.597.508,72	526.971,44
Administração Geral	1.084.019,90	1.380.962,90	299.450,24	1.281.204,56	99.758,34	294.787,18	958.293,60	422.669,30	322.910,96
Atenção Básica	1.484.800,00	1.687.450,00	232.444,06	1.077.134,21	610.315,79	269.989,95	986.479,98	700.970,02	90.654,23
Assistência Hospitalar e Amb	1.577.250,00	1.486.870,00	332.398,06	1.163.532,06	333.337,94	317.489,60	1.070.713,62	416.156,38	92.818,44
Supporte Profilático e Terapê	10.000,00	30.200,00	8.000,00	24.355,59	5.844,41	8.786,73	20.189,76	10.010,24	4.165,83
Vigilância Sanitária	20.000,00	20.000,00	0,00	0,00	20.000,00	0,00	0,00	20.000,00	0,00
Vigilância Epidemiológica	134.750,00	174.750,00	40.377,00	163.469,20	11.280,80	39.768,79	147.047,22	27.702,78	16.421,98
TRABALHO	3.500,00	3.500,00	0,00	0,00	3.500,00	0,00	0,00	3.500,00	0,00
Fomento ao Trabalho	3.500,00	3.500,00	0,00	0,00	3.500,00	0,00	0,00	3.500,00	0,00
EDUCAÇÃO	9.045.890,50	8.008.160,50	2.235.113,28	6.766.546,60	1.241.613,90	1.425.900,31	5.135.339,77	2.872.820,73	1.631.206,83
Administração Geral	1.290.400,00	1.115.470,00	218.668,47	892.660,69	222.809,31	228.226,15	736.561,05	378.908,95	156.099,64
Ensino Fundamental	6.977.576,50	6.573.108,50	2.009.367,63	5.845.391,63	727.716,87	1.194.130,60	4.373.818,06	2.199.290,44	1.471.573,57
Educação Infantil	725.734,00	267.402,00	7.077,18	28.494,28	238.907,72	3.543,56	24.960,66	242.441,34	3.533,62
Educação de Jovens e Adultos	43.430,00	43.430,00	0,00	0,00	43.430,00	0,00	0,00	43.430,00	0,00
Educação Básica	8.750,00	8.750,00	0,00	0,00	8.750,00	0,00	0,00	8.750,00	0,00
CULTURA	359.500,00	406.600,00	0,00	306.970,97	99.629,03	112.818,45	306.970,97	99.629,03	0,00

FUNÇÃO / SUBFUNÇÃO	DOTAÇÃO INICIAL	DOTAÇÃO ATUALIZADA	DESPESAS EMPENHADAS			SALDO (c) = (a-b)	DESPESAS LIQUIDADAS			SALDO (e) = (a-d)	INSCRITAS EM RESTOS A PAGAR NÃO PROCESSADOS (f)
			NO BIMESTRE	ATÉ O BIMESTRE (b)	% (b/total)		NO BIMESTRE	ATÉ O BIMESTRE (d)	% (d/total)		
Difusão Cultural	359.500,00	406.600,00	0,00	306.970,97	1,73	99.629,03	112.818,45	306.970,97	99.629,03	0,00	
URBANISMO	491.000,00	491.000,00	26.480,46	373.593,04	2,11	117.406,96	26.480,46	373.593,04	117.406,96	0,00	
Infra Estrutura Urbana	441.000,00	441.000,00	26.480,46	373.593,04	2,11	67.406,96	26.480,46	373.593,04	67.406,96	0,00	
Serviços Urbanos	50.000,00	50.000,00	0,00	0,00	0,00	50.000,00	0,00	0,00	50.000,00	0,00	
HABITAÇÃO	100.000,00	20.000,00	0,00	0,00	0,00	20.000,00	0,00	0,00	20.000,00	0,00	
Habitación Rural	100.000,00	20.000,00	0,00	0,00	0,00	20.000,00	0,00	0,00	20.000,00	0,00	
SANEAMENTO	251.000,00	81.000,00	0,00	0,00	0,00	81.000,00	0,00	0,00	81.000,00	0,00	
Saneamento Básico Rural	201.000,00	61.000,00	0,00	0,00	0,00	61.000,00	0,00	0,00	61.000,00	0,00	
Saneamento Básico Urbano	50.000,00	20.000,00	0,00	0,00	0,00	20.000,00	0,00	0,00	20.000,00	0,00	
GESTÃO AMBIENTAL	110.000,00	20.000,00	0,00	0,00	0,00	20.000,00	0,00	0,00	20.000,00	0,00	
Preservação e Conservação Am	100.000,00	10.000,00	0,00	0,00	0,00	10.000,00	0,00	0,00	10.000,00	0,00	
Recursos Hídricos	10.000,00	10.000,00	0,00	0,00	0,00	10.000,00	0,00	0,00	10.000,00	0,00	
AGRICULTURA	41.000,00	39.379,00	0,00	0,00	0,00	39.379,00	0,00	0,00	39.379,00	0,00	
Assistência Comunitária	15.000,00	15.000,00	0,00	0,00	0,00	15.000,00	0,00	0,00	15.000,00	0,00	
Promoção da Produção Agropec	26.000,00	24.379,00	0,00	0,00	0,00	24.379,00	0,00	0,00	24.379,00	0,00	
COMERCIO E SERVIÇOS	50.000,00	50.000,00	0,00	0,00	0,00	50.000,00	0,00	0,00	50.000,00	0,00	
Promoção Comercial	50.000,00	50.000,00	0,00	0,00	0,00	50.000,00	0,00	0,00	50.000,00	0,00	
ENERGIA	90.000,00	30.000,00	0,00	0,00	0,00	30.000,00	0,00	0,00	30.000,00	0,00	
Energia Elétrica	90.000,00	30.000,00	0,00	0,00	0,00	30.000,00	0,00	0,00	30.000,00	0,00	
TRANSPORTE	259.463,68	49.685,68	0,00	0,00	0,00	49.685,68	0,00	0,00	49.685,68	0,00	
Transporte Rodoviário	259.463,68	49.685,68	0,00	0,00	0,00	49.685,68	0,00	0,00	49.685,68	0,00	
DESPORTO E LAZER	561.000,00	561.000,00	44.186,47	65.485,26	0,37	495.514,74	44.186,47	65.485,26	495.514,74	0,00	
Desporto Comunitário	561.000,00	561.000,00	44.186,47	65.485,26	0,37	495.514,74	44.186,47	65.485,26	495.514,74	0,00	
ENCARGOS ESPECIAIS	710.000,00	712.000,00	11.287,67	711.287,67	4,02	712,33	74.978,04	502.181,93	209.818,07	209.105,74	
Serviço de Dívida Interna	710.000,00	712.000,00	11.287,67	711.287,67	4,02	712,33	74.978,04	502.181,93	209.818,07	209.105,74	
RESERVA DE CONTINGÊNCIA	50.000,00	50.000,00	0,00	0,00	0,00	50.000,00	0,00	0,00	50.000,00	0,00	
Reserva de Contingência	50.000,00	50.000,00	0,00	0,00	0,00	50.000,00	0,00	0,00	50.000,00	0,00	
DESPESAS (INTRA-ORÇAMENTARIAS) (II)	0,00	0,00	0,00	0,00	0,00	0,00	0,00	0,00	0,00	0,00	

[Handwritten signature]


[Handwritten signature]


RREO - Anexo 2 (LRF, Art.52, inciso II, alínea 'c')


R\$ 1,00


FUNÇÃO / SUBFUNÇÃO	DOTAÇÃO INICIAL	DOTAÇÃO ATUALIZADA (a)	DESPESAS EMPENHADAS		SALDO (c) = (a-b)	DESPESAS LIQUIDADAS		SALDO (e) = (a-d)	INSCRITAS EM RESTOS A PAGAR NÃO PROCESSADOS (f)
			NO BIMESTRE	ATÉ O BIMESTRE (b)		NO BIMESTRE	ATÉ O BIMESTRE (d)		
				(b/total)		(d/total)			
TOTAL (III) = (I + II)	23.241.254,08	23.284.354,08	4.603.952,81	17.711.822,11	100,00	100,00	14.412.136,49	8.872.217,59	3.299.685,62

FONTE: SISTEMA: Aspec Informática - Unidade Responsável: Prefeitura Municipal de Altaneira - DATA DA EMISSÃO: 31/08/2017 - HORA DA EMISSÃO: 08:44:00


 FRANCISCO DARIOMAR RODRIGUES SOARES
 PREFEITO MUNICIPAL


 INFOCONT/ASSESSORIA CONTABIL MUNICIPAL
 CONTADOR


 JOSE HUMBERTO BATISTA
 SECRETARIO DE ADM. E FINANÇAS


 VIVIAN TAMARA PEREIRA SOUSA
 RESPONSÁVEL CONTROLE INTERNO

ESPECIFICAÇÃO	EVOLUÇÃO DA RECEITA REALIZADA NOS ÚLTIMOS 12 MESES												
	Set/2016	Out/2016	Nov/2016	Dez/2016	Jan/2017	Fev/2017	Mar/2017	Jan/2017	Fev/2017	Mar/2017	Jan/2017	Fev/2017	Mar/2017
RECEITAS CORRENTES (I)	1.515.977,68	1.696.799,33	2.298.282,76	3.302.500,90	1.787.757,93	2.192.670,70	1.904.941,47	1.787.757,93	2.192.670,70	1.904.941,47	1.787.757,93	2.192.670,70	1.904.941,47
Receita tributária	15.799,50	37.988,29	51.130,13	190.774,74	16.430,05	32.742,03	18.555,75	16.430,05	32.742,03	18.555,75	16.430,05	32.742,03	18.555,75
IPTU	0,00	4.057,95	36.773,39	-1.753,85	3.376,82	0,00	0,00	3.376,82	0,00	0,00	3.376,82	0,00	0,00
ISS	8.814,11	6.418,76	6.912,90	36.006,04	6.810,31	3.825,34	8.090,06	6.810,31	3.825,34	8.090,06	6.810,31	3.825,34	8.090,06
ITBI	0,00	0,00	0,00	0,00	0,00	0,00	0,00	0,00	0,00	0,00	0,00	0,00	0,00
IRRF	6.985,39	18.780,78	7.443,84	161.440,55	3.750,36	28.313,26	10.120,79	3.750,36	28.313,26	10.120,79	3.750,36	28.313,26	10.120,79
Outras receitas tributárias	0,00	8.730,80	0,00	-4.918,00	2.492,56	603,43	344,90	2.492,56	603,43	344,90	2.492,56	603,43	344,90
Receita de contribuições	5.907,71	6.964,97	11.427,14	1.380,66	8.059,62	5.500,32	221,83	8.059,62	5.500,32	221,83	8.059,62	5.500,32	221,83
Receita patrimonial	12.758,51	10.999,49	11.446,71	14.837,66	18.409,48	14.288,59	16.008,60	18.409,48	14.288,59	16.008,60	18.409,48	14.288,59	16.008,60
Transferências correntes	1.478.846,47	1.639.107,55	2.222.664,30	3.061.638,91	1.696.086,30	2.138.907,08	1.864.201,30	1.696.086,30	2.138.907,08	1.864.201,30	1.696.086,30	2.138.907,08	1.864.201,30
Cota-parte do FPM	463.810,44	563.017,17	1.027.216,91	1.605.789,41	682.001,89	874.308,05	547.801,58	682.001,89	874.308,05	547.801,58	682.001,89	874.308,05	547.801,58
Cota-parte do ICMS	432.590,38	458.979,01	454.805,32	414.385,91	558.219,60	290.881,06	704.065,78	558.219,60	290.881,06	704.065,78	558.219,60	290.881,06	704.065,78
Cota-parte do IPVA	679,65	1.091,26	1.390,50	2.373,30	16.920,73	26.407,03	15.751,16	16.920,73	26.407,03	15.751,16	16.920,73	26.407,03	15.751,16
Cota-parte do ITR	147,85	134,50	0,00	64,79	0,00	0,00	0,00	0,00	0,00	0,00	0,00	0,00	0,00
Transferências da LC 87/96	1.330,51	1.339,51	1.339,51	1.330,51	1.601,11	1.691,11	1.691,11	1.601,11	1.691,11	1.691,11	1.601,11	1.691,11	1.691,11
Transferências da LC 61/89	1.260,79	1.332,57	1.392,65	1.481,66	1.290,72	1.731,95	1.361,00	1.290,72	1.731,95	1.361,00	1.290,72	1.731,95	1.361,00
Transferências do Fundeb	386.635,11	409.350,69	535.805,89	831.743,16	357.092,62	720.398,17	447.526,24	357.092,62	720.398,17	447.526,24	357.092,62	720.398,17	447.526,24
Outras transferências correntes	192.382,74	203.821,84	200.713,52	204.461,17	78.870,63	223.489,71	145.998,43	78.870,63	223.489,71	145.998,43	78.870,63	223.489,71	145.998,43
Outras receitas correntes	2.665,49	1.739,03	1.614,48	33.868,93	48.772,48	1.232,68	3.953,99	48.772,48	1.232,68	3.953,99	48.772,48	1.232,68	3.953,99
DEDUÇÕES (II)	179.965,71	198.872,62	297.228,96	338.272,37	252.074,58	239.003,82	254.135,30	252.074,58	239.003,82	254.135,30	252.074,58	239.003,82	254.135,30
Ded. de receita para formação do Fundeb	179.965,71	198.872,62	297.228,96	338.272,37	252.074,58	239.003,82	254.135,30	252.074,58	239.003,82	254.135,30	252.074,58	239.003,82	254.135,30
RECEITA CORRENTE LÍQUIDA (III)=(I-II)	1.336.011,97	1.497.926,71	2.001.053,80	2.964.228,53	1.535.733,35	1.953.666,88	1.650.806,17	1.535.733,35	1.953.666,88	1.650.806,17	1.535.733,35	1.953.666,88	1.650.806,17

[Handwritten signature]


[Handwritten signature]


ESPECIFICAÇÃO	EVOLUÇÃO DA RECEITA REALIZADA NOS ÚLTIMOS 12 MESES					TOTAL (ÚLTIMOS 12 MESES)	PREVISÃO ATUALIZADA EXERCÍCIO
	Abr/2017	Mai/2017	Jun/2017	Jul/2017	Ago/2017		
RECEITAS CORRENTES (I)	1.910.345,93	1.969.340,49	1.910.906,35	8.626.027,83	1.911.897,11	31.037.448,48	25.105.054,08
Receita tributária	60.985,63	26.003,53	37.087,69	17.354,11	16.520,94	521.372,39	463.000,00
IPIU	1.649,04	0,00	258,18	900,25	0,00	45.261,78	36.000,00
ISS	11.230,00	9.158,46	7.237,27	5.836,34	5.714,35	116.062,94	125.000,00
ITBI	340,00	0,00	2.000,00	0,00	1.280,00	3.620,00	2.000,00
IRRF	40.607,39	11.687,38	25.698,42	8.914,02	9.104,48	332.846,66	294.000,00
Outras receitas tributárias	7.150,20	5.137,69	1.893,82	1.703,50	422,11	23.581,01	6.000,00
Receita de contribuições	5.663,58	7.528,19	6.139,68	5.693,12	6.416,62	70.903,44	90.000,00
Receita patrimonial	9.653,85	11.912,45	8.061,08	6.658,49	4.712,17	139.747,08	197.000,00
Transferências correntes	1.764.700,18	1.922.534,13	1.868.012,94	1.887.420,97	1.882.290,78	23.476.430,91	24.242.854,08
Cota-parte do FPM	660.014,98	748.673,08	690.063,75	890.978,55	604.432,63	9.358.114,44	9.346.666,00
Cota-parte do ICMS	506.756,98	524.111,39	526.191,75	633.959,43	613.298,70	6.118.305,31	4.650.000,00
Cota-parte do IPVA	12.032,16	10.656,06	9.344,19	3.480,54	1.686,18	101.812,26	332.000,00
Cota-parte do ITR	45,22	216,24	254,67	38,04	12,97	934,28	1.000,00
Transferências da LC 87/96	1.691,11	1.691,11	1.691,11	1.691,11	1.691,11	18.886,92	16.000,00
Transferências da LC 61/89	1.643,43	1.511,98	1.550,36	1.741,65	1.629,78	17.958,04	15.000,00
Transferências do Fundeb	416.114,22	442.519,44	429.541,50	156.295,57	421.115,97	5.554.138,58	5.981.988,00
Outras transferências correntes	166.402,08	193.084,83	209.375,61	199.236,08	238.423,44	2.256.281,08	3.900.200,08
Outras receitas correntes	69.342,69	1.342,19	1.604,96	6.708.901,14	1.956,60	6.878.994,66	112.200,00
DEDUÇÕES (II)	236.436,74	257.389,94	245.819,16	234.772,76	244.530,27	2.978.472,23	2.602.800,00
Ded. de receita para formação do Fundeb	236.436,74	257.389,94	245.819,16	234.772,76	244.530,27	2.978.472,23	2.602.800,00
RECEITA CORRENTE LÍQUIDA (III)=(I-II)	1.673.909,19	1.711.950,55	1.675.087,19	8.391.255,07	1.667.346,84	28.058.976,25	22.502.254,08

FONTE: SISTEMA: Aspec Informática - UNIDADE RESPONSÁVEL: Prefeitura Municipal de Altaneira - DATA DA EMISSÃO: 31/08/2017 - HORA DA EMISSÃO: 08:44:12

[Handwritten signatures]

RELATÓRIO RESUMIDO DA EXECUÇÃO ORÇAMENTÁRIA
DEMONSTRATIVO DA RECEITA CORRENTE LÍQUIDA
ORÇAMENTO FISCAL E DA SEGURIDADE SOCIAL
4º bimestre de 2017 (até Agosto)


FRANCISCO BARIONAR RODRIGUES SOARES
PREFEITO MUNICIPAL


INFOCOUNT ASSESSORIA CONTABIL MUNICIPAL
CONTADOR



JOSE HUMBERTO BATISTA
SECRETARIO DE ADM. E FINANÇAS



VIVIAN TAMARA PEREIRA SOUSA
RESPONSÁVEL CONTROLE INTERNO

RREO - ANEXO 5 (LRF, Art 53, inciso III)


R\$ 1,00


	S A L D O S		
	EM	EM	EM
	31/DEZ/2016 (a)	MAY/17 a JUN/17 (b)	JUL/17 a AGO/17 (c)
DÍVIDA FISCAL LÍQUIDA			
DÍVIDA CONSOLIDADA (I)	9.897.796,71	9.470.592,82	9.395.614,78
DEDUÇÕES (II)	1.086.188,27	750.310,15	6.231.530,69
Disponibilidade de caixa	381.951,08	0,00	5.458.505,63
Disponibilidade de caixa bruta	2.506.367,67	2.189.378,12	8.218.641,01
(-) Restos a pagar processados (exceto precatórios)	2.124.416,59	2.543.179,18	2.760.135,38
Demais haveres financeiros	704.237,19	750.310,15	773.025,06
DÍVIDA CONSOLIDADA LÍQUIDA (III) = (I - II)	8.811.608,44	8.720.282,67	3.164.084,09
RECEITAS DE PRIVATIVAÇÕES (IV)	0,00	0,00	0,00
PASSIVOS RECONHECIDOS (V)	0,00	0,00	0,00
DÍVIDA FISCAL LÍQUIDA (VI) = (III + IV - V)	8.811.608,44	8.720.282,67	3.164.084,09
RESULTADO NOMINAL			
		PERÍODO DE REFERÊNCIA	
		NO BIMESTRE (c-b)	ATÉ BIMESTRE (c-a)
VALOR		-5.556.198,58	-5.647.524,35
DISCRIMINAÇÃO DA META FISCAL			VALOR CORRENTE
META DO RESULTADO NOMINAL FIXADA NO ANEXO DE METAS FISCAIS DA LDO PARA O EXERCÍCIO DE REFERÊNCIA			0,00

FONTE: SISTEMA: Aspec Informática - UNIDADE RESPONSÁVEL: Prefeitura Municipal de Altaneira - DATA DA EMISSÃO: 31/08/2017 - HORA DA EMISSÃO: 08:44:34

Nota - 0 valor do item 'II' somente será preenchido se for positivo.

[Handwritten signatures and initials]


FRANCISCO DARIOIMAR RODRIGUES SOARES
PREFEITO MUNICIPAL


INFOCONT ASSESSORIA CONTABIL MUNICIPAL
CONTADOR


JOSE HUMBERTO BATISTA
SECRETARIO DE ADM. E FINANÇAS


VIVIAN TAMARA PEREIRA SOUSA
RESPONSÁVEL CONTROLE INTERNO

RREO - ANEXO 6 (LRF, Art 53, inciso III)

R\$ 1,00

RECEITAS PRIMÁRIAS	PREVISÃO ATUALIZADA	RECEITAS REALIZADAS	
		ATÉ O BIMESTRE	ATÉ O BIMESTRE ANO ANTERIOR
RECEITAS PRIMÁRIAS CORRENTES (I)	22.308.254,08	20.170.050,53	13.039.243,06
Receita tributária	463.000,00	223.679,73	177.965,29
IPTU	36.000,00	6.184,29	20.220,16
ISS	125.000,00	57.911,13	66.601,69
ITBI	2.000,00	3.620,00	0,00
IRRF	294.000,00	138.196,10	89.376,88
Outras receitas tributárias	6.000,00	19.768,21	1.766,56
Receita de contribuições	90.000,00	45.222,96	53.210,12
Outras receitas de contribuição	90.000,00	45.222,96	53.210,12
Receita patrimonial líquida	3.000,00	0,00	0,00
Receita patrimonial	197.000,00	89.704,71	144.004,20
(-) Aplicações financeiras	194.000,00	89.704,71	144.004,20
Transferências correntes	21.640.054,08	13.060.041,11	12.738.434,08
Cota-parte do FPM	6.400.000,00	4.272.204,44	4.190.692,26
Cota-parte do ICMS	3.720.000,00	3.486.035,74	2.510.128,27
Cota-parte do IPVA	265.600,00	77.021,98	154.664,67
Convênios	482.000,00	24.620,00	446.769,07
Outras transferências correntes	10.772.454,08	5.200.158,95	5.436.179,81
Demais receitas correntes	112.200,00	6.839.106,73	69.633,57
Divida ativa	28.000,00	851,14	0,00
Diversas receitas correntes	84.200,00	6.838.255,59	69.633,57
RECEITAS DE CAPITAL (II)	739.000,00	0,00	861.597,98
Operações de crédito (III)	49.000,00	0,00	0,00
Amortização de empréstimos (IV)	0,00	0,00	0,00
Alienação de bens (V)	20.000,00	0,00	0,00
Transferências de capital	670.000,00	0,00	861.597,98
Convênios	670.000,00	0,00	861.597,98
RECEITAS PRIMÁRIAS DE CAPITAL (VI)= (II - III - IV - V)	670.000,00	0,00	861.597,98
RECEITA PRIMÁRIA TOTAL (VII)= (I + IV)	22.978.254,08	20.170.050,53	13.900.841,04


super

DESPESAS PRIMÁRIAS	DOTAÇÃO ATUALIZADA	DESPESAS EMPENHADAS		DESPESAS LIQUIDADAS	
		ATÉ O BIMESTRE EXERCÍCIO ATUAL	ATÉ O BIMESTRE EXERCÍCIO ANTERIOR	ATÉ O BIMESTRE EXERCÍCIO ATUAL	ATÉ O BIMESTRE EXERCÍCIO ANTERIOR
		20.259.044,90	16.323.367,38	18.622.051,98	13.232.787,50
11.729.304,00	9.254.082,76	11.212.163,02	7.420.810,81	6.681.367,58	
5.000,00	0,00	0,00	0,00	0,00	
9.024.740,90	7.069.284,62	7.409.888,96	5.811.976,69	4.318.570,97	
20.254.044,90	16.323.367,38	18.622.051,98	13.232.787,50	10.999.938,55	
2.975.309,18	1.388.454,73	2.259.010,27	1.179.348,99	1.806.316,50	
2.230.309,18	677.167,06	1.777.099,10	677.167,06	1.359.126,34	
8.000,00	0,00	0,00	0,00	0,00	
0,00	0,00	0,00	0,00	0,00	
0,00	0,00	0,00	0,00	0,00	
8.000,00	0,00	0,00	0,00	0,00	
737.000,00	711.287,67	531.911,17	502.181,93	447.190,16	
2.238.309,18	677.167,06	1.777.099,10	677.167,06	1.359.126,34	
50.000,00	0,00	0,00	0,00	0,00	
0,00	0,00	0,00	0,00	0,00	
22.542.354,08	17.000.534,44	20.349.151,08	13.909.954,56	12.359.064,89	
435.900,00	-	-	6.260.095,97	1.541.776,15	
-	-	-	-	-	


DISCRIMINAÇÃO DA META FISCAL

DISCRIMINAÇÃO DA META FISCAL	VALOR CORRENTE
META DE RESULTADO PRIMÁRIO FIXADA NO ANEXO DE METAS FISCAIS DA LDO PARA O EXERCÍCIO DE REFERÊNCIA	0,00

FONTE: SISTEMA: Aspec Informática - UNIDADE RESPONSÁVEL: Prefeitura Municipal de Altaneira - DATA DA EMISSÃO: 31/08/2017 - HORA DA EMISSÃO: 08:44:52





RELATÓRIO RESUMIDO DA EXECUÇÃO ORÇAMENTÁRIA
DEMONSTRATIVO DO RESULTADO PRIMÁRIO
ORÇAMENTOS FISCAL E DA SEGURIDADE SOCIAL
4º bimestre de 2017 (Julho a Agosto)


FRANCISCO DARTOMAR RODRIGUES SOARES
PREFEITO MUNICIPAL


INFOCOMY ASSESSORIA CONTABIL MUNICIPAL
CONTADOR


JOSE HUMBERTO BATISTA
SECRETARIO DE ADM. E FINANÇAS


VIVIAN TAMARA PEREIRA SOUSA
RESPONSÁVEL CONTROLE INTERNO

RREO - ANEXO 7 (LRF, Art 53, inciso V)

PODER / ÓRGÃO	RESTOS A PAGAR PROCESSADOS E NÃO PROCESSADOS LIQUIDADOS EM EXERCÍCIOS ANTERIORES					SALDO (e)=(a+b)-(c+d)
	INSCRITOS		PAGOS (c)	CANCELADOS (d)		
	EM EXERCÍCIOS ANTERIORES (a)	EM 31 DE DEZ. EXERC. ANTERIOR (b)				
RESTOS A PAGAR (EXCETO INTRA-ORÇAMENTÁRIO (1))	513.474,23	1.610.942,36	1.072.405,05	552,00	1.051.459,54	
Executivo	507.012,34	1.610.942,36	1.072.405,05	552,00	1.044.997,65	
2010-SEC. DE GOVERNO E INFRA-ESTRUTURA	1.498,92	0,00	0,00	0,00	1.498,92	
2010-SEC. DE EDUCACAO, CULT, TUR, E DESP	4.967,19	0,00	0,00	0,00	4.967,19	
2010-SECRETARIA DE SAUDE	22.675,10	0,00	0,00	0,00	22.675,10	
2010-SECRETARIA DE TRABALHO E ACAO SOCIA	769,65	0,00	0,00	0,00	769,65	
2010-SECRETARIA DE CULTURA TURISMO E DES	39,50	0,00	0,00	0,00	39,50	
2010-SECRETARIA DE ADMINISTRACAO E FINAN	7.498,60	0,00	0,00	0,00	7.498,60	
2011-SECRETARIA DE GOVERNO	25.346,49	0,00	0,00	0,00	25.346,49	
2011-SECRETARIA DE EDUCACAO	17.527,16	0,00	0,00	0,00	17.527,16	
2011-SECRETARIA DE SAUDE	11.731,84	0,00	0,00	0,00	11.731,84	
2011-SECRETARIA DE TRABALHO E ACAO SOCIA	3.069,85	0,00	0,00	0,00	3.069,85	
2011-SECRETARIA DE CULTURA TURISMO E DES	290,49	0,00	0,00	0,00	290,49	
2011-SECRETARIA DE INFRAESTRUTURA E OBRA	5.588,55	0,00	0,00	0,00	5.588,55	
2011-SECRETARIA DE ADMINISTRACAO E FINAN	1.277,57	0,00	0,00	0,00	1.277,57	
2011-SEC. DE AGRICULTURA E MEIO AMBIENTE	6.109,00	0,00	0,00	0,00	6.109,00	
2012-SECRETARIA DE GOVERNO	3.505,06	0,00	0,00	0,00	3.505,06	
2012-SECRETARIA DE EDUCACAO	18.483,60	0,00	0,00	0,00	18.483,60	
2012-SECRETARIA DE SAUDE	43.460,98	0,00	0,00	0,00	43.460,98	
2012-SECRETARIA DE TRABALHO E ACAO SOCIA	8.330,54	0,00	0,00	0,00	8.330,54	
2012-SECRETARIA DE CULTURA TURISMO E DES	6.190,68	0,00	0,00	0,00	6.190,68	
2012-SECRETARIA DE INFRAESTRUTURA E OBRA	4.283,23	0,00	0,00	0,00	4.283,23	
2012-SECRETARIA DE ADMINISTRACAO E FINAN	2.115,42	0,00	0,00	0,00	2.115,42	
2012-SEC. DE AGRICULTURA E MEIO AMBIENTE	324,17	0,00	0,00	0,00	324,17	
2013-Secretaria de Educacao	13.373,94	0,00	0,00	0,00	13.373,94	
2013-Secretaria de Saude	26.910,22	0,00	0,00	0,00	26.910,22	
2013-Secretaria de Assistencia Social	3.144,04	0,00	0,00	0,00	3.144,04	

RREO - ANEXO 7 (LRF, Art 53, inciso V)

PODER / ÓRGÃO	RESTOS A PAGAR PROCESSADOS E NÃO PROCESSADOS LIQUIDADOS EM EXERCÍCIOS ANTERIORES				
	INSCRITOS		PAGOS (c)	CANCELADOS (d)	SALDO (e)=(a+b)-(c+d)
	EM EXERCÍCIOS ANTERIORES (a)	EM 31 DE DEZ. EXERC. ANTERIOR (b)			
2013-Secretaria de Cultura Turismo e Des	6.510,00	0,00	0,00	0,00	6.510,00
2013-Secretaria de Infraestrutura	12.530,88	0,00	0,00	0,00	12.530,88
2013-Secretaria de Administração e Finan	2.870,00	0,00	0,00	0,00	2.870,00
2013-Sec. de Agricultura e Meio Ambiente	1.608,93	0,00	0,00	0,00	1.608,93
2014-Secretaria de Governo	3.130,08	0,00	0,00	0,00	3.130,08
2014-Secretaria de Educação	4.508,00	0,00	0,00	0,00	4.508,00
2014-Fundo Desenv. da Educ. Basica - FUN	3.659,34	0,00	0,00	0,00	3.659,34
2014-Secretaria de Saúde	249,51	0,00	0,00	0,00	249,51
2014-Fundo Municipal de Saúde	6.119,35	0,00	0,00	552,00	5.567,35
2014-Secretaria de Assistência Social	2.620,00	0,00	0,00	0,00	2.620,00
2014-Fundo Municipal de Assistência Soci	45,00	0,00	0,00	0,00	45,00
2014-Fundo Municipal de Assistência Soci	150,00	0,00	0,00	0,00	150,00
2014-Sec. de Cultura, Esportes e Turismo	470,02	0,00	0,00	0,00	470,02
2014-Secretaria de Infraestrutura	725,82	0,00	0,00	0,00	725,82
2014-Secretaria de Administração e Finan	200,00	0,00	0,00	0,00	200,00
2014-Sec.de Agricultura e Meio Ambiente	5.270,60	0,00	0,00	0,00	5.270,60
2015-Secretaria de Governo	7.605,13	0,00	0,00	0,00	7.605,13
2015-Secretaria de Educação	63.699,99	0,00	0,00	0,00	63.699,99
2015-Fundo Desenv. da Educ. Basica - FUN	4.168,15	0,00	0,00	0,00	4.168,15
2015-Secretaria de Saúde	11.349,71	0,00	0,00	0,00	11.349,71
2015-Fundo Municipal de Saúde	1.869,55	0,00	0,00	0,00	1.869,55
2015-Secretaria de Assistência Social	0,50	0,00	0,00	0,00	0,50
2015-Fundo Municipal de Assistência Soci	119.197,93	0,00	0,00	0,00	119.197,93
2015-Secretaria de Infraestrutura	8.655,04	0,00	0,00	0,00	8.655,04
2015-Secretaria de Administração e Finan	1.287,02	0,00	0,00	0,00	1.287,02
2015-Sec.de Agricultura e Meio Ambiente	0,00	39.543,52	39.210,36	0,00	333,16
2016-Secretaria de Governo	0,00	9.732,46	6.400,66	0,00	3.331,80
2016-Secretaria de Educação	0,00	144,27	0,00	0,00	144,27
2016-Fundo Municipal de Educação	0,00	1.019.612,68	508.445,40	0,00	511.167,28
2016-Fundo Desenv. da Educ. Basica - FUN	0,00				

[Handwritten signatures and initials]

RREO - ANEXO 7 (LRF, Art 53, inciso V)

PODER / ÓRGÃO	RESTOS A PAGAR PROCESSADOS E NÃO PROCESSADOS LIQUIDADOS EM EXERCÍCIOS ANTERIORES				
	INSCRITOS		PAGOS (c)	CANCELADOS (d)	SALDO (e) = (a+b) - (c+d)
	EM EXERCÍCIOS ANTERIORES (a)	EM 31 DE DEZ. EXERC. ANTERIOR (b)			
2016-Secretaria de Saude	0,00	73.735,98	67.159,09	0,00	6.576,89
2016-Fundo Municipal de Saude	0,00	198.212,28	197.726,91	0,00	485,37
2016-Secretaria de Assistencia Social	0,00	53.081,40	48.536,40	0,00	4.545,00
2016-Fundo Municipal de Assistencia Soci	0,00	4.722,25	4.722,15	0,00	0,10
2016-Sec. de Cultura, Esportes e Turismo	0,00	31.115,42	23.775,42	0,00	7.340,00
2016-Secretaria de Infraestrutura	0,00	137.498,35	133.529,57	0,00	3.968,78
2016-Secretaria de Administração e Finan	0,00	33.142,32	33.126,97	0,00	15,35
2016-Sec.de Agricultura e Meio Ambiente	0,00	10.401,43	9.772,12	0,00	629,31
Legislativo	6.461,89	0,00	0,00	0,00	6.461,89
2010-CAMARA MUNICIPAL	6.461,89	0,00	0,00	0,00	6.461,89
Judiciário	0,00	0,00	0,00	0,00	0,00
Munistério Público	0,00	0,00	0,00	0,00	0,00
RESTOS A PAGAR (INTRA-ORÇAMENTÁRIO (II))	0,00	0,00	0,00	0,00	0,00
TOTAL (III)=(I)+(II)	513.474,23	1.610.942,36	1.072.405,05	552,00	1.051.459,54

Carvalho

[Assinatura]

[Assinatura]

RREO - ANEXO 7 (LRF, Art 53, inciso V)

PODER / ÓRGÃO	RESTOS A PAGAR NÃO PROCESSADOS					
	INSCRITOS		LIQUIDADOS (h)	PAGOS (i)	CANCELADOS (j)	SALDO (k)=(f+g)-(i+j)
	EM EXERCÍCIOS ANTERIORES (f)	EM 31 DE DEZ. EXERC. ANTERIOR (g)				
RESTOS A PAGAR (EXCETO INTRA-ORÇAMENTÁRIO (I))	1.704,00	0,00	0,00	0,00	552,00	1.152,00
Executivo	1.104,00	0,00	0,00	0,00	552,00	552,00
2010-SEC. DE GOVERNO E INFRA-ESTRUTURA	0,00	0,00	0,00	0,00	0,00	0,00
2010-SEC. DE EDUCACAO, CULT, TUR, E DESP	0,00	0,00	0,00	0,00	0,00	0,00
2010-SECRETARIA DE SAUDE	0,00	0,00	0,00	0,00	0,00	0,00
2010-SECRETARIA DE TRABALHO E ACAO SOCIA	0,00	0,00	0,00	0,00	0,00	0,00
2010-SECRETARIA DE CULTURA TURISMO E DES	0,00	0,00	0,00	0,00	0,00	0,00
2010-SECRETARIA DE ADMINISTRACAO E FINAN	0,00	0,00	0,00	0,00	0,00	0,00
2011-SECRETARIA DE GOVERNO	0,00	0,00	0,00	0,00	0,00	0,00
2011-SECRETARIA DE EDUCACAO	0,00	0,00	0,00	0,00	0,00	0,00
2011-SECRETARIA DE SAUDE	0,00	0,00	0,00	0,00	0,00	0,00
2011-SECRETARIA DE TRABALHO E ACAO SOCIA	0,00	0,00	0,00	0,00	0,00	0,00
2011-SECRETARIA DE CULTURA TURISMO E DES	0,00	0,00	0,00	0,00	0,00	0,00
2011-SECRETARIA DE INFRAESTRUTURA E OBRA	0,00	0,00	0,00	0,00	0,00	0,00
2011-SECRETARIA DE ADMINISTRACAO E FINAN	0,00	0,00	0,00	0,00	0,00	0,00
2011-SEC. DE AGRICULTURA E MEIO AMBIENTE	0,00	0,00	0,00	0,00	0,00	0,00
2012-SECRETARIA DE GOVERNO	0,00	0,00	0,00	0,00	0,00	0,00
2012-SECRETARIA DE EDUCACAO	0,00	0,00	0,00	0,00	0,00	0,00
2012-SECRETARIA DE SAUDE	0,00	0,00	0,00	0,00	0,00	0,00
2012-SECRETARIA DE TRABALHO E ACAO SOCIA	0,00	0,00	0,00	0,00	0,00	0,00
2012-SECRETARIA DE CULTURA TURISMO E DES	0,00	0,00	0,00	0,00	0,00	0,00
2012-SECRETARIA DE INFRAESTRUTURA E OBRA	0,00	0,00	0,00	0,00	0,00	0,00
2012-SECRETARIA DE ADMINISTRACAO E FINAN	0,00	0,00	0,00	0,00	0,00	0,00
2012-SEC. DE AGRICULTURA E MEIO AMBIENTE	0,00	0,00	0,00	0,00	0,00	0,00
2013-Secretaria de Educacao	0,00	0,00	0,00	0,00	0,00	0,00
2013-Secretaria de Saude	0,00	0,00	0,00	0,00	0,00	0,00
2013-Secretaria de Assistencia Social	0,00	0,00	0,00	0,00	0,00	0,00
2013-Secretaria de Cultura Turismo e Des	0,00	0,00	0,00	0,00	0,00	0,00

[Handwritten signatures and initials]

RREO - ANEXO 7 (LRF, Art 33, inciso V)

PODER / ÓRGÃO	RESTOS A PAGAR NÃO PROCESSADOS					
	INSCRITOS		LIQUIDADOS (h)	PAGOS (i)	CANCELADOS (j)	SALDO (k)=(f+g)-(i+j)
	EM EXERCÍCIOS ANTERIORES (f)	EM 31 DE DEZ. EXERC. ANTERIOR (g)				
2013-Secretaria de Infraestrutura	0,00	0,00	0,00	0,00	0,00	0,00
2013-Secretaria de Administração e Finan	0,00	0,00	0,00	0,00	0,00	0,00
2013-Sec. de Agricultura e Meio Ambiente	0,00	0,00	0,00	0,00	0,00	0,00
2014-Secretaria de Governo	0,00	0,00	0,00	0,00	0,00	0,00
2014-Secretaria de Educação	0,00	0,00	0,00	0,00	0,00	0,00
2014-Fundo Desenv. da Educ. Basica - FUN	0,00	0,00	0,00	0,00	0,00	0,00
2014-Secretaria de Saude	0,00	0,00	0,00	0,00	0,00	0,00
2014-Fundo Municipal de Saude	1.104,00	0,00	0,00	0,00	552,00	552,00
2014-Secretaria de Assistencia Social	0,00	0,00	0,00	0,00	0,00	0,00
2014-Fundo Municipal de Assistencia Soci	0,00	0,00	0,00	0,00	0,00	0,00
2014-Sec. de Cultura, Esportes e Turismo	0,00	0,00	0,00	0,00	0,00	0,00
2014-Secretaria de Infraestrutura	0,00	0,00	0,00	0,00	0,00	0,00
2014-Secretaria de Administração e Finan	0,00	0,00	0,00	0,00	0,00	0,00
2014-Sec.de Agricultura e Meio Ambiente	0,00	0,00	0,00	0,00	0,00	0,00
2015-Secretaria de Governo	0,00	0,00	0,00	0,00	0,00	0,00
2015-Secretaria de Educação	0,00	0,00	0,00	0,00	0,00	0,00
2015-Fundo Desenv. da Educ. Basica - FUN	0,00	0,00	0,00	0,00	0,00	0,00
2015-Secretaria de Saude	0,00	0,00	0,00	0,00	0,00	0,00
2015-Fundo Municipal de Saude	0,00	0,00	0,00	0,00	0,00	0,00
2015-Secretaria de Assistencia Social	0,00	0,00	0,00	0,00	0,00	0,00
2015-Fundo Municipal de Assistencia Soci	0,00	0,00	0,00	0,00	0,00	0,00
2015-Secretaria de Infraestrutura	0,00	0,00	0,00	0,00	0,00	0,00
2015-Secretaria de Administração e Finan	0,00	0,00	0,00	0,00	0,00	0,00
2015-Sec.de Agricultura e Meio Ambiente	0,00	0,00	0,00	0,00	0,00	0,00
2016-Secretaria de Governo	0,00	0,00	0,00	0,00	0,00	0,00
2016-Secretaria de Educação	0,00	0,00	0,00	0,00	0,00	0,00
2016-Fundo Municipal de Educação	0,00	0,00	0,00	0,00	0,00	0,00
2016-Fundo Desenv. da Educ. Basica - FUN	0,00	0,00	0,00	0,00	0,00	0,00
2016-Secretaria de Saude	0,00	0,00	0,00	0,00	0,00	0,00
2016-Fundo Municipal de Saude	0,00	0,00	0,00	0,00	0,00	0,00

[Handwritten signatures and initials]

RELATÓRIO RESUMIDO DA EXECUÇÃO ORÇAMENTÁRIA
 DEMONSTRATIVO DOS RESTOS A PAGAR
 POR PODER E ÓRGÃO
 ORÇAMENTOS FISCAL E DA SEGURIDADE SOCIAL
 4º bimestre de 2017 (Julho a Agosto)
 R\$ 1,00

RESTOS A PAGAR NÃO PROCESSADOS

PODER / ÓRGÃO	INSCRITOS		LIQUIDADOS (h)	PAGOS (i)	CANCELADOS (j)	SALDO (k) = (f+g) - (i+j)
	EM EXERCÍCIOS ANTERIORES (f)	EM 31 DE DEZ. EXERC. ANTERIOR (g)				
2016-Secretaria de Assistência Social	0,00	0,00	0,00	0,00	0,00	0,00
2016-Fundo Municipal de Assistência Soci	0,00	0,00	0,00	0,00	0,00	0,00
2016-Sec. de Cultura, Esportes e Turismo	0,00	0,00	0,00	0,00	0,00	0,00
2016-Secretaria de Infraestrutura	0,00	0,00	0,00	0,00	0,00	0,00
2016-Secretaria de Administração e Finan	0,00	0,00	0,00	0,00	0,00	0,00
2016-Sec.de Agricultura e Meio Ambiente	0,00	0,00	0,00	0,00	0,00	0,00
Legislativo	600,00	0,00	0,00	0,00	0,00	600,00
2010-CÂMARA MUNICIPAL	600,00	0,00	0,00	0,00	0,00	600,00
Judiciário	0,00	0,00	0,00	0,00	0,00	0,00
Munistério Público	0,00	0,00	0,00	0,00	0,00	0,00
RESTOS A PAGAR (INTRA-ORÇAMENTÁRIO (II))	0,00	0,00	0,00	0,00	0,00	0,00
TOTAL (III)=(I)+(II)	1.704,00	0,00	0,00	0,00	552,00	1.152,00


TOTAL DOS SALDOS A PAGAR (III e)+(III k) = 1.052.611,54

FONTE: SISTEMA: ASPEC Informática - UNIDADE RESPONSÁVEL: Prefeitura Municipal de Altaneira - DATA DA EMISSÃO: 31/08/2017 - HORA DA EMISSÃO: 08:48:36

NOTAS: - Os movimentos de 'liquidação de restos a pagar', 'anulação de liquidação de restos a pagar', 'anulação de pagamento' e 'reinscrição' não possuem colunas específicas neste modelo do STM, tendo sido alocados na coluna mais semelhante.
 - Mesmo que o balanço de 2017 esteja encerrado, neste relatório não constam os restos a pagar inscritos em 2017

RELATÓRIO RESUMIDO DA EXECUÇÃO ORÇAMENTÁRIA
 DEMONSTRATIVO DOS RESTOS A PAGAR
 POR PODER E ÓRGÃO
 ORÇAMENTOS FISCAL E DA SEGURIDADE SOCIAL
 4º bimestre de 2017 (Julho a Agosto)
 R\$ 1,00

PODER / ÓRGÃO	RESTOS A PAGAR NÃO PROCESSADOS					
	INSCRITOS		LIQUIDADOS (h)	PAGOS (i)	CANCELADOS (j)	SALDO (k) = (f+g) - (i+j)
	EM EXERCÍCIOS ANTERIORES (f)	EM 31 DE DEZ. EXERC. ANTERIOR (g)				


 FRANCISCO DARIO MAR RODRIGUES SOARES
 PREFEITO MUNICIPAL


 INFOCOM ASSESSORIA CONTABIL MUNICIPAL
 CONTADOR

JOSE HUMBERTO BATISTA
 SECRETARIO DE ADM. E FINANÇAS

VIVIAN TAMARA PEREIRA SOUSA
 RESPONSÁVEL CONTROLE INTERNO

RREO - ANEXO 8 (LDB, Art.72)

R\$ 1,00

RECEITAS DO ENSINO

RECEITA RESULTANTE DE IMPOSTOS (caput do art. 212 da Constituição)	PREVISÃO INICIAL	PREVISÃO ATUALIZADA (a)	RECEITAS REALIZADAS	
			ATÉ O BIMESTRE (b)	% (c) = (b/a)x100
1 - RECEITAS DE IMPOSTOS	482.800,00	482.800,00	206.950,90	42,86
1.1 - Receita resultante do imposto sobre a Propriedade Predial e Territorial Urbana - IPTU	61.400,00	61.400,00	7.203,62	11,73
1.1.1 - IPTU	36.000,00	36.000,00	6.184,29	17,18
1.1.2 - Multas, Juros de Mora, Dívidas Ativas e Outros Encargos do IPTU	25.400,00	25.400,00	1.019,33	4,01
1.2 - Receita resultante do imposto sobre transmissão 'inter vivos' - ITBI	2.000,00	2.000,00	3.620,00	181,00
1.2.1 - ITBI	2.000,00	2.000,00	3.620,00	181,00
1.2.2 - Multas, Juros de Mora, Dívidas Ativas e Outros Encargos do ITBI	0,00	0,00	0,00	0,00
1.3 - Receita resultante do imposto sobre serviços de qualquer natureza - ISS	125.400,00	125.400,00	57.931,18	46,20
1.3.1 - ISS	125.000,00	125.000,00	57.911,13	46,33
1.3.2 - Multas, Juros de Mora, Dívidas Ativas e Outros Encargos do ISS	400,00	400,00	20,05	5,01
1.4 - Receita resultante do imposto de renda retido na fonte - IRRF	294.000,00	294.000,00	138.196,10	47,01
1.5 - Receita resultante do imposto territorial rural - ITR	0,00	0,00	0,00	0,00
1.5.1 - ITR	0,00	0,00	0,00	0,00
1.5.2 - Multas, Juros de Mora, Dívidas Ativas e Outros Encargos do ITR	0,00	0,00	0,00	0,00
2 - RECEITA DE TRANSFERÊNCIAS CONSTITUCIONAIS E LEGAIS	14.360.666,00	14.360.666,00	10.178.689,14	70,88
2.1 - Cota parte do FPM	9.346.666,00	9.346.666,00	5.698.280,51	60,97
2.1.1 - Parcela referente à CF, art. 159, I, alínea b	8.000.000,00	8.000.000,00	5.340.255,24	66,75
2.1.2 - Parcela referente à CF, art. 159, I, alínea d	673.333,00	673.333,00	0,00	0,00
2.1.3 - Parcela referente à CF, art. 159, I, alínea e	673.333,00	673.333,00	358.025,27	53,17
2.2 - Cota parte do ICMS	4.650.000,00	4.650.000,00	4.357.544,69	93,71
2.3 - ICMS - desoneração - L.C. 87/1996	16.000,00	16.000,00	13.528,88	84,56
2.4 - Cota parte IPI - Exportação	15.000,00	15.000,00	12.490,37	83,27
2.5 - Cota parte ITR	1.000,00	1.000,00	567,14	56,71
2.6 - Cota parte IPVA	332.000,00	332.000,00	96.277,55	29,00
2.7 - Cota parte IOF-ouro	0,00	0,00	0,00	0,00
3 - TOTAL DA RECEITA DE IMPOSTOS (1 + 2)	14.843.466,00	14.843.466,00	10.385.640,04	69,97

RECEITAS REALIZADAS

RECEITAS ADICIONAIS PARA FINANCIAMENTO DO ENSINO	PREVISÃO INICIAL	PREVISÃO ATUALIZADA (a)	ATÉ O BIMESTRE (b)	% (c) = (b/a)x100
4 - RECEITAS DE APLICAÇÃO FINANCEIRA DE OUTROS RECURSOS DE IMPOSTOS VINCULADOS AO ENSINO	0,00	0,00	0,00	0,00
5 - RECEITAS DE TRANSFERÊNCIAS DO FNDE	705.836,00	705.836,00	363.333,25	51,48
5.1 - Transferências do salário-educação	250.000,00	250.000,00	169.004,87	67,60
5.2 - Transferências diretas - PDDE	1.000,00	1.000,00	0,00	0,00
5.3 - Transferências diretas - PNAE	249.836,00	249.836,00	158.809,20	63,57
5.4 - Transferências diretas - PNATE	55.000,00	55.000,00	34.019,18	61,85
5.5 - Outras transferências do FNDE	150.000,00	150.000,00	1.500,00	1,00
5.6 - Aplicação financeira dos recursos do FNDE	0,00	0,00	0,00	0,00
6 - RECEITAS DE TRANSFERÊNCIAS DE CONVÊNIOS	310.000,00	310.000,00	30.719,59	9,91
6.1 - Transferências de convênios	310.000,00	310.000,00	24.520,00	7,94
6.2 - Aplicação financeira dos recursos de convênios	0,00	0,00	6.099,59	0,00
7 - RECEITA DE OPERAÇÕES DE CRÉDITO	0,00	0,00	0,00	0,00
8 - OUTRAS RECEITAS PARA FINANCIAMENTO DO ENSINO	0,00	0,00	-160.697,18	0,00
9 - TOTAL DAS RECEITAS ADICIONAIS PARA FINANCIAMENTO DO ENSINO (4+5+6+7+8)	1.015.836,00	1.015.836,00	233.355,66	22,97

RECEITAS DO FUNDEB	PREVISÃO INICIAL	PREVISÃO ATUALIZADA (a)	ATÉ O BIMESTRE (b)	% (c) = (b/a)x100
10 - RECEITAS DESTINADAS AO FUNDEB	2.602.800,00	2.602.800,00	1.964.132,57	75,46
10.1 - Cota-parte FPM destinado ao Fundeb (20% de 2.1.1)	1.600.000,00	1.600.000,00	1.068.050,80	66,75
10.2 - Cota-parte ICMS destinado ao Fundeb (20% de 2.2)	930.000,00	930.000,00	871.508,95	93,71
10.3 - Cota-parte ICMS-desonerção destinado ao Fundeb (20% de 2.3)	3.200,00	3.200,00	2.705,76	84,56
10.4 - Cota-parte IPI destinado ao Fundeb (20% de 2.4)	3.000,00	3.000,00	2.498,09	83,27
10.5 - Cota-parte ITR destinado ao Fundeb (20% de (1.5 + 2.5))	200,00	200,00	113,40	56,70
10.6 - Cota-parte IPVA destinado ao Fundeb (20% de 2.6)	66.400,00	66.400,00	19.255,57	29,00
11 - RECEITAS RECEBIDAS DO FUNDEB	6.029.988,00	6.029.988,00	3.577.932,20	59,34
11.1 - Transferência de recursos do Fundeb	4.204.830,00	4.204.830,00	3.014.822,67	71,70
11.2 - Complementação da União ao Fundeb	1.777.158,00	1.777.158,00	536.478,24	30,19
11.3 - Receita de aplicação financeira dos recursos do Fundeb	48.000,00	48.000,00	26.631,29	0,00









12 - RESULTADO LÍQUIDO DAS TRANSFERÊNCIAS DO FUNDEB (11.1 - 10) | 1.602.030,00 | 1.602.030,00 | 1.050.690,10 | 65,58

[SE RESULTADO LÍQUIDO DA TRANSFERÊNCIA (12)>0] = ACRÉSCIMO RESULTANTE DAS TRANSFERÊNCIAS DO FUNDEB
 [SE RESULTADO LÍQUIDO DA TRANSFERÊNCIA (12)<0] = DECRÉSCIMO RESULTANTE DAS TRANSFERÊNCIAS DO FUNDEB

DESPESAS DO FUNDEB	DOTAÇÃO INICIAL	DOTAÇÃO ATUALIZADA (d)	DESPESAS EMPENHADAS		DESPESAS LIQUIDADAS	
			ATÉ O BIMESTRE (e)	% (f)=(e/d)x100	ATÉ O BIMESTRE (g)	% (h)=(g/d)x100
13-PAGAMENTO DOS PROFISSIONAIS DO MAGISTÉRIO	4.803.196,25	4.646.551,33	4.244.406,23	91,35	3.188.728,98	68,53
13.1 - Com educação infantil	0,00	0,00	0,00	0,00	0,00	0,00
13.2 - Com ensino fundamental	4.803.196,25	4.646.551,33	4.244.406,23	91,35	3.188.728,98	68,53
14-OUTRAS DESPESAS	1.788.127,75	1.602.972,67	1.227.082,87	76,55	1.018.823,74	63,56
14.1 - Com educação infantil	291.067,50	154.735,50	28.494,28	18,41	24.960,66	16,13
14.2 - Com ensino fundamental	1.497.060,25	1.448.237,17	1.198.588,59	82,76	993.863,08	68,63
15 - Total das despesas do Fundeb	6.591.324,00	6.249.524,00	5.471.489,10	87,55	4.207.552,72	67,33

DEDUÇÕES PARA FINS DO LIMITE DO FUNDEB

DESPESAS DO FUNDEB	INDICADORES DO FUNDEB	VALOR
16- Restos a pagar inscritos no exercício sem disponibilidade financeira de recursos do Fundeb		0,00
16.1 - FUNDEB 60%		0,00
16.2 - FUNDEB 40%		0,00
17- Despesas custeadas com o 'superavit' financeiro do exercício ante		0,00
17.1 - FUNDEB 60%		0,00
17.2 - FUNDEB 40%		0,00
18- Total das deduções consideradas para fins delimitar do Fundeb (16+17)		0,00
19- Total das despesas do FUNDEB para fins de limites (15-18)		4.207.552,72



19.1 - Mínimo de 60% do FUNDEB na remuneração do Magistério
(13-(16,1+17,1))/((11)x100)%
19.2 - Mínimo de 40% dem despesa com MDE, que não remuneração do magistério
(14-(16,2+17,2))/((11)x100)%
19.3 - Máximo de 5% não aplicado no exercício (100-(19,1+19,2))%

CONTROLE DA UTILIZAÇÃO DE RECURSOS NO EXERCÍCIO SUBSEQUENTE

20-Recursos recebidos do fundeb em exercício anterior que não foram utilizados
21-Despesas custeadas com o saldo do item 20 até o bimestre atual

MANUTENÇÃO E DESENVOLVIMENTO DO ENSINO - DESPESAS CUSTEADAS COM A RECEITA RESULTANTE DE IMPOSTOS E RECURSOS DO FUNDEB

DESPESAS COM AÇÕES TÍPICAS DE MDE	DOTAÇÃO INICIAL	DOTAÇÃO ATUALIZADA (d)	DESPESAS EMPENHADAS		DESPESAS LIQUIDADAS	
			ATÉ O BIMESTRE (e)	% (f)=(e/d)x100	ATÉ O BIMESTRE (g)	% (h)=(g/d)x100
22-Educação infantil	368.067,50	231.735,50	28.494,28	12,30	24.960,66	10,77
22.1 - Creche (23.1)	0,00	0,00	0,00	0,00	0,00	0,00
22.1.1 - Despesas custeadas com recursos do FUNDEB (23.1.1)	0,00	0,00	0,00	0,00	0,00	0,00
22.1.2 - Despesas custeadas com outros recursos de impostos (2)	0,00	0,00	0,00	0,00	0,00	0,00
22.2 - Pré-escola (23.2)	368.067,50	231.735,50	28.494,28	12,30	24.960,66	10,77
22.2.1 - Despesas custeadas com recursos do FUNDEB (23.1.1)	291.067,50	154.735,50	28.494,28	18,41	24.960,66	16,13
22.2.2 - Despesas custeadas com outros recursos de impostos (2)	77.000,00	77.000,00	0,00	0,00	0,00	0,00
23-Ensino fundamental	7.029.756,50	6.625.288,50	5.845.391,63	88,23	4.373.818,06	66,02
23.1 - Despesas custeadas com recursos do Fundeb	6.300.256,50	6.094.788,50	5.442.994,82	89,31	4.182.592,06	68,93
23.2 - Despesas custeadas com outros recursos de impostos	729.500,00	530.500,00	402.396,81	75,85	191.226,00	36,05
24-Ensino médio	0,00	0,00	0,00	0,00	0,00	0,00
25-Ensino superior	0,00	0,00	0,00	0,00	0,00	0,00
26-Ensino profissional não integrado ao ensino regular	0,00	0,00	0,00	0,00	0,00	0,00
27-Outras	0,00	0,00	0,00	0,00	0,00	0,00
28 - Total de despesas com ações típicas de MDE	7.397.824,00	6.857.024,00	5.873.885,91	85,66	4.398.778,72	64,15

DEDUÇÕES CONSIDERADAS PARA FINS DO LIMITE CONSTITUCIONAL

29-Resultado líquido das transferências do Fundeb
30-Despesas custeadas com a complementação do Fundeb no exercício

1.050.690,10
536.478,24

31- receita de aplicação financeira dos recursos do Fundeb até o bimestre	26.631,29	
32- despesas custeadas com superavit financeiro do exercício anterior do Fundeb	0,00	
33- despesas custeadas com o superavit financeiro do exercício anterior, de outros recursos de impostos	199.792,29	
34- restos a pagar inscritos no exercício sem disponibilidade financeira	421.617,20	
35- cancelamento no exercício de restos a pagar inscritos com dispon. de recursos de impostos vinculados ao ensino	0,00	
36- Total das deduções para fins do limite constitucional (29+30 + 31 + 32 + 33 + 34 + 35)	2.235.209,12	
37- Total das despesas para fins de limite ((22 + 23) - 36)	2.163.569,60	
38- Percentual de aplicação em MDE sobre a receita líquida de impostos ((37) / (3) x 100)	20,83	

OUTRAS INFORMAÇÕES PARA CONTROLE

OUTRAS DESPESAS CUSTEADAS COM RECEITAS ADICIONAIS PARA FINANCIAMENTO DO ENSINO	DOTAÇÃO INICIAL	DOTAÇÃO ATUALIZADA (d)	DESPESAS EMPENHADAS		DESPESAS LIQUIDADAS	
			ATÉ O BIMESTRE (e)	% (f)=(e/d)x100	ATÉ O BIMESTRE (g)	% (h)=(g/d)x100
39 - Despesas custeadas com a aplicação financeira de outros recursos de impostos vinculados ao ensino	0,00	0,00	0,00	0,00	0,00	0,00
40 - Despesas custeadas com a contribuição social do salário-educacã	169.004,87	169.004,87	169.004,87	100,00	169.004,87	100,00
41 - Despesas custeadas com operações de crédito	0,00	0,00	0,00	0,00	0,00	0,00
42 - Despesas custeadas com outras receitas para financiamento do en	567.556,18	567.556,18	567.556,18	100,00	567.556,18	100,00
43 - Total das outras despesas custeadas com receitas adicionais para financiamento do ensino (39+40+41+42)	736.561,05	736.561,05	736.561,05	100,00	736.561,05	100,00
44 - Total geral das despesas com educação (44)=(28+43)	5.135.339,77	5.135.339,77	5.135.339,77	100,00	5.135.339,77	100,00

RESTOS A PAGAR INSCRITOS COM DISPONIBILIDADE FINANCEIRA DE RECURSOS DE IMPOSTOS VINCULADOS AO ENSINO

A PAGAR ATÉ O BIMESTRE | CANCELADAS EM EXERCÍCIO (g)





45 - Restos a pagar de despesas com MDE
 45.1 - Executadas com recursos de impostos vinculados ao ensino
 45.2 - Executadas com recursos do FUNDEB

636.560,60	0,00
23.876,42	0,00
612.684,18	0,00

CONTROLE DA DISPONIBILIDADE FINANCEIRA

	FUNDEB	SALÁRIO EDUCAÇÃO
46-DISPONIBILIDADE FINANCEIRA EM 31 DE DEZEMBRO DO EXERCÍCIO ANTERIO	612.684,18	0,00
47-(+) INGRESSO DE RECURSOS ATÉ O BIMESTRE	3.551.300,91	169.004,87
48-(-) PAGAMENTOS EFETUADOS ATÉ O BIMESTRE	4.002.172,14	169.004,87
48.1-(-) Orçamento do exercício	4.002.172,14	169.004,87
48.2-(-) Restos a pagar	0,00	0,00
49-(+) RECEITA DE APLICAÇÃO FINANCEIRA DOS RECURSOS ATÉ O BIMESTRE	26.631,29	0,00
50- (=) DISPONIBILIDADE FINANCEIRA ATÉ O BIMESTRE	188.444,24	0,00
51-(+) Ajustes	0,00	0,00
51.1 - Retenções	0,00	0,00
51.2 - Conciliação bancária	0,00	0,00
52- (=) SALDO FINANCEIRO CONCILIADO	188.444,24	0,00

FONTE: SISTEMA: Aspec Informática - UNIDADE RESPONSÁVEL: Prefeitura Municipal de Ataneira - DATA DA EMISSÃO: 31/08/2017 - HORA DA EMISSÃO: 08:49:57

Notas: - O item 35 exibirá, nos bimestres anteriores a dezembro, o 'valor liquidado e a pagar' sem disponibilidade financeira, para que já se tenha uma 'prévia' do valor que que será deduzido em dezembro. Isto permite que se tenha conhecimento antecipado de deduções que só seriam exibidas em dezembro.


 FRANCISCO DARTOMAR RODRIGUES SOARES
 PREFEITO MUNICIPAL


 INFOCONT ASSESSORIA CONTABIL MUNICIPAL
 CONTADOR


 JOSE HUBERTO BATISTA
 SECRETARIO DE ADM. E FINANÇAS


 VITYAN TAMARA PEREIRA SOUSA
 RESPONSÁVEL CONTROLE INTERNO

RREO - ANEXO 12 (LC 141/2012, art. 35)

R\$ 1,00

RECEITAS PARA APURAÇÃO DA APLICAÇÃO EM AÇÕES E SERVIÇOS PÚBLICOS DE SAÚDE	PREVISÃO INICIAL	PREVISÃO ATUALIZADA (a)	RECEITAS REALIZADAS	
			ATÉ O BIMESTRE (b)	% (c) = (b/a)x100
RECEITAS DE IMPOSTOS LÍQUIDA (I)	482.800,00	482.800,00	206.950,90	42,86
Imposto Predial e Territorial Urbano - IPTU	36.000,00	36.000,00	6.184,29	17,18
Imposto sobre Transmissão de Bens Intervivos - ITBI	2.000,00	2.000,00	3.620,00	181,00
Imposto sobre Serviços de Qualquer Natureza - ISS	125.000,00	125.000,00	57.911,13	46,33
Imposto de Renda Retido na Fonte - IRRF	294.000,00	294.000,00	138.196,10	47,01
Imposto Territorial Rural - ITR	0,00	0,00	0,00	0,00
Multas, juros de mora e outros encargos de impostos	400,00	400,00	156,09	39,02
Divida ativa de impostos	25.000,00	25.000,00	851,14	3,40
Multas, juros de mora, atualização monetária e outros encargos da divida ativa de impostos	400,00	400,00	32,15	8,04
RECEITAS DE TRANSFERÊNCIAS CONSTITUCIONAIS E LEGAIS (II)	14.360.666,00	14.360.666,00	10.178.689,14	70,88
Cota Parte FPM	9.346.666,00	9.346.666,00	5.698.280,51	60,97
Cota Parte ITR	1.000,00	1.000,00	567,14	56,71
Cota Parte IPVA	332.000,00	332.000,00	96.277,55	29,00
Cota Parte ICMS	4.650.000,00	4.650.000,00	4.357.544,69	93,71
Cota Parte IPI - Exportação	15.000,00	15.000,00	12.490,37	83,27
Compensações Financeiras Provenientes de Impostos e Transferências constitucionais	16.000,00	16.000,00	13.528,88	84,56
Desoneração ICMS LC 87/97	16.000,00	16.000,00	13.528,88	84,56
Outras	0,00	0,00	0,00	0,00
TOTAL DE RECEITAS PARA APURAÇÃO DA APLICAÇÃO EM AÇÕES E SERVIÇOS PÚBLICOS DE SAÚDE(III) = I+II	14.843.466,00	14.843.466,00	10.385.640,04	69,97
RECEITAS ADICIONAIS PARA FINANCIAMENTO DA SAÚDE				
TRANSFERÊNCIAS DE RECURSOS DO SISTEMA ÚNICO DE SAÚDE - SUS (II)	1.536.800,00	1.536.800,00	767.011,11	49,91
Provenientes da União	1.496.800,00	1.496.800,00	767.011,11	51,24
Provenientes do Estado	40.000,00	40.000,00	0,00	0,00
Desoneração ICMS (LC 87/96)	0,00	0,00	0,00	0,00
Outras receitas do SUS	0,00	0,00	0,00	0,00
TRANSFERÊNCIAS VOLUNTÁRIAS	192.000,00	192.000,00	0,00	0,00






RECEITAS DE OPERAÇÕES DE CRÉDITO VINCULADAS À SAÚDE OUTRAS RECEITAS PARA FINANCIAMENTO DA SAÚDE	0,00		0,00		0,00		0,00	
	20.000,00	20.000,00	16.139,90	80,70				
TOTAL DE RECEITAS ADICIONAIS PARA FINANCIAMENTO DA SAÚDE	1.748.800,00	1.748.800,00	783.151,01	44,78				
DESPESAS COM SAÚDE (por grupo de natureza de despesa)	DOTAÇÃO INICIAL	DOTAÇÃO ATUALIZADA (e)	DESPESAS EMPENHADAS		DESPESAS LIQUIDADAS		INSCRITAS EM RESTOS A PAGAR NÃO PROCESSADOS	
			ATÉ O BIMESTRE (f)	% (f/e) x 100	ATÉ O BIMESTRE (g)	% (g/e) x 100		
DESPESAS CORRENTES	3.593.019,90	4.575.612,90	3.702.399,42	80,92	3.175.427,98	69,40	526.971,44	
 Pessoal e encargos sociais	2.103.850,00	2.433.850,00	2.087.753,59	85,78	1.833.640,47	75,34	254.113,12	
 Juros e encargos da dívida	0,00	0,00	0,00	0,00	0,00	0,00	0,00	
 Outras despesas correntes	1.489.169,90	2.141.762,90	1.614.645,83	75,39	1.341.787,51	62,65	272.858,32	
DESPESAS DE CAPITAL	717.800,00	204.620,00	7.296,20	3,57	7.296,20	3,57	0,00	
 Investimentos	710.800,00	197.620,00	7.296,20	3,69	7.296,20	3,69	0,00	
 Inversões financeiras	2.000,00	2.000,00	0,00	0,00	0,00	0,00	0,00	
 Amortização de dívidas	5.000,00	5.000,00	0,00	0,00	0,00	0,00	0,00	
TOTAL DAS DESPESAS COM SAÚDE (IV)	4.310.819,90	4.780.232,90	3.709.695,62	77,60	3.182.724,18	66,58	526.971,44	
DESPESAS COM SAÚDE NÃO COMPUTADAS PARA FINS DE APUAÇÃO DO PERCENTUAL MÍNIMO	DOTAÇÃO INICIAL	DOTAÇÃO ATUALIZADA	DESPESAS EMPENHADAS		DESPESAS LIQUIDADAS		INSCRITAS EM RESTOS A PAGAR NÃO PROCESSADOS	
			ATÉ O BIMESTRE (h)	% (h/IVf) x 100	ATÉ O BIMESTRE (i)	% (i/IVg) x 100		
DESPESAS COM INATIVOS E PENSIONISTAS	0,00	0,00	0,00	0,00	0,00	0,00	0,00	
DESPESAS COM ASSISTÊNCIA À SAÚDE QUE NÃO ATENDE AO PRINCÍPIO DE ACESSO UNIVERSAL	0,00	0,00	0,00	0,00	0,00	0,00	0,00	
DESPESAS CUSTEADAS COM OUTROS RECURSOS	767.011,11	767.011,11	767.011,11	20,68	767.011,11	24,10	0,00	
 Recursos de transferências do sistema único de saúde - SUS	767.011,11	767.011,11	767.011,11	20,68	767.011,11	24,10	0,00	
 Recursos de operações de crédito	0,00	0,00	0,00	0,00	0,00	0,00	0,00	
 Outros recursos	0,00	0,00	0,00	0,00	0,00	0,00	0,00	
OUTRAS AÇÕES E SERVIÇOS NÃO COMPUTADOS	0,00	0,00	0,00	0,00	0,00	0,00	0,00	
RESTOS A PAGAR NÃO PROCESSADOS INSCRITOS INDEVIDAMENTE NO EXERCÍCIO SEM DISPONIBILIDADE FINANCEIRA	-	-	151.610,77		0,00	-		
DESPESAS CUSTEADAS COM DISPONIBILIDADE DE CAIXA VINCULADA AOS RESTOS A PAGAR CANCELADOS	0,00	0,00	0,00	0,00	0,00	0,00	0,00	

RELATÓRIO RESUMIDO DA EXECUÇÃO ORÇAMENTÁRIA
 DEMONSTRATIVO DAS RECEITAS DE IMPOSTOS E
 DAS DESPESAS PRÓPRIAS COM SAÚDE
 ORÇAMENTOS FISCAL E DA SEGURIDADE SOCIAL
 4º bimestre de 2017 (Julho a Agosto)

DESPESAS CUSTEADAS COM RECURSOS VINCULADOS A PARCELA DO PERCENTUAL MÍNIMO QUE NÃO FOI APLICADA EM AÇÕES E SERVIÇOS DE EM EXERCÍCIOS ANTERIORES	0,00	0,00	0,00	0,00	0,00	0,00	0,00
TOTAL DAS DESPESAS COM NÃO COMPUTADAS (V)	767.011,11	767.011,11	918.621,88	119,77	767.011,11	100,00	151.610,77
TOTAL DAS DESPESAS COM AÇÕES E SERVIÇOS PÚBLICOS DE SAÚDE (VI)=(IV-V)	3.543.808,79	4.013.221,79	2.791.073,74	69,55	2.415.713,07	60,19	375.360,67
PARTICIPAÇÃO DAS DESPESAS COM AÇÕES E SERVIÇOS PÚBLICOS DE SAÚDE NAS RECEITAS DE IMPOSTOS LÍQ. E TRANSF. CONSTITUC. E LEGAIS - LIMITE CONSTITUCIONAL 15% - (VI/(III)*100 (VII%))							
VALOR REFERENTE A DIFERENÇA ENTRE O VALOR EXECUTADO E O LIMITE MÍNIMO CONSTITUCIONAL (VI - (15*(III)))							
							857.867,06

EXECUÇÃO DE RESTOS A PAGAR NÃO PROCESSADOS COM DISPONIBILIDADE DE CAIXA	INSCRITOS	CANCELADOS/ PRESCRITOS	PAGOS	A PAGAR	PARCELA CONSIDERADA NO LIMITE
Inscritos em 2016	0,00	0,00	0,00	0,00	0,00
Inscritos em 2015	0,00	0,00	0,00	0,00	0,00
Inscritos em 2014	0,00	0,00	0,00	0,00	0,00
Inscritos em 2013	0,00	0,00	0,00	0,00	0,00
Inscritos em exercícios anteriores a 2013	0,00	0,00	0,00	0,00	0,00
TOTAL (VIII)	0,00	0,00	0,00	0,00	0,00

CONTROLE DE RESTOS A PAGAR CANCELADOS OU PRESCRITOS PARA FINS DE APLICAÇÃO DA DISPONIBILIDADE DE CAIXA CONFORME Art 24, Par 1º, 2º	RESTOS A PAGAR CANCELADOS OU PRESCRITOS			
	SALDO INICIAL	DESPESAS CUSTEADAS NO EXERC. DE REFERENCIA	SALDO FINAL (NÃO APLICADO)	
Restos a pagar cancelados ou prescritos em 2017	0,00	0,00	0,00	0,00
Restos a pagar cancelados ou prescritos em 2016	0,00	0,00	0,00	0,00
Restos a pagar cancelados ou prescritos em 2015	0,00	0,00	0,00	0,00
Restos a pagar cancelados ou prescritos em 2014	0,00	0,00	0,00	0,00
Restos a pagar cancelados ou prescritos em exercícios anteriores a 2013	0,00	0,00	0,00	0,00
Total	0,00	0,00	0,00	0,00



CONTROLE DO VALOR REFERENTE AO PERCENTUAL MÍNIMO NÃO CUMPRIDO EM EXERCÍCIOS ANTERIORES PARA FINS DE APLICAÇÃO DOS RECURSOS VINCULADOS CONFORME ARTS 25 E 26

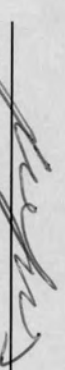
	LIMITE NÃO CUMPRIDO		
	SALDO INICIAL	DESPESAS CUSTEADAS NO EXERC. DE REFERÊNCIA	SALDO FINAL (NÃO APLICADO)
Restos a pagar cancelados ou prescritos em 2017	0,00	0,00	0,00
Restos a pagar cancelados ou prescritos em 2016	0,00	0,00	0,00
Restos a pagar cancelados ou prescritos em 2015	0,00	0,00	0,00
Restos a pagar cancelados ou prescritos em 2014	0,00	0,00	0,00
Restos a pagar cancelados ou prescritos em exercícios anteriores a 2013	0,00	0,00	0,00
Total	0,00	0,00	0,00

DESPESAS COM SAÚDE (por subfunção)	DOTAÇÃO INICIAL	DOTAÇÃO ATUALIZADA	DESPESAS EMPENHADAS		DESPESAS LIQUIDADAS		INSCRITAS EM RESTOS A PAGAR NÃO PROCESSADOS
			ATÉ O BIMESTRE (1)	% ((1/total 1)x100)	ATÉ O BIMESTRE (m)	% ((m/total m)x100)	
Atenção básica	1.484.800,00	1.687.450,00	1.077.134,21	29,04	986.479,98	30,99	90.654,23
Assistência hospitalar e ambulatorial	1.577.250,00	1.486.870,00	1.163.532,06	31,36	1.070.713,62	33,64	92.818,44
Suporte profilático e terapêutico	10.000,00	30.200,00	24.355,59	0,66	20.189,76	0,63	4.165,93
Vigilância sanitária	20.000,00	20.000,00	0,00	0,00	0,00	0,00	0,00
Vigilância epidemiológica	134.750,00	174.750,00	163.469,20	4,41	147.047,22	4,62	16.421,98
Alimentação e nutrição	0,00	0,00	0,00	0,00	0,00	0,00	0,00
Outras subfunções	1.084.019,90	1.380.962,90	1.281.204,56	34,54	958.293,60	30,11	322.910,96
TOTAL DE DESPESAS	4.310.819,90	4.780.232,90	3.709.695,62	100,00	3.182.724,18	100,00	526.971,44


FONTE: SISTEMA: Aspec Informática - UNIDADE RESPONSÁVEL: Prefeitura Municipal de Ataneira - DATA DA EMISSÃO: 31/08/2017 - HORA DA EMISSÃO: 08:50:38



RELATÓRIO RESUMIDO DA EXECUÇÃO ORÇAMENTÁRIA
DEMONSTRATIVO DAS RECEITAS DE IMPOSTOS E
DAS DESPESAS PRÓPRIAS COM SAÚDE
ORÇAMENTOS FISCAL E DA SEGURIDADE SOCIAL
4º bimestre de 2017 (Julho a Agosto)


FRANCISCO DARIOMAR RODRIGUES SOARES
PREFEITO MUNICIPAL


INÍQUO ANT ASSESSORIA CONTABIL MUNICIPAL
CONTADOR


JOSE HUMBERTO BATISTA
SECRETARIO DE ADM. E FINANÇAS


VIVIAN TAMARA PEREIRA SOUSA
RESPONSÁVEL CONTROLE INTERNO

RREO - Anexo 13 (Lei no. 11.079 de 30.12.2004, arts 22,25 e 28)

R\$ 1,00

IMPACTOS DAS CONTRATAÇÕES DE PPP	SALDO TOTAL EM 31 DE DEZEMBRO DO EXERCÍCIO ANTERIOR	REGISTROS EFETUADOS EM EXERCÍCIO 2017	
		No bimestre	Até o bimestre
TOTAL DE ATIVOS			
Ativos constituídos pela SPE			
TOTAL DE PASSIVOS			
Obrigações decorrentes de ativos constituídos pela SPE			
Provisões de PPP			
Outros passivos			
ATOS POTENCIAIS PASSIVOS			
Obrigações contratuais			
Garantias concedidas			

DESPESAS DE PPP	EXERCÍCIO ANTERIOR	EXERCÍCIO CORRENTE (EC)	<EC + 1>	<EC + 2>	<EC + 3>	<EC + 4>	<EC + 5>	<EC + 6>	<EC + 7>	<EC + 8>	<EC + 9>
Do ente federado, exceto (A) - (I)											
Das estatais não-dependentes (A)											
TOTAL DAS DESPESAS											
PPP A CONTRATAR (II)											
RECEITA CORRENTE LÍQUIDA(RCL)(III)	20.982.468,27	20.259.755,24									
TOTAL DAS DESPESAS CONSIDERADAS PARA O LIMITE (IV=I+II)											
TOTAL DAS DESPESAS/RCL(%) (V=IV/III)	0,00	0,00									

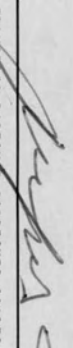
Nota:

FONTE: SISTEMA: Aspec Informática - UNIDADE RESPONSÁVEL: Prefeitura Municipal de Altanreira - DATA DA EMISSÃO: 31/08/2017 - HORA DA EMISSÃO: 08:51:00






RELATÓRIO RESUMIDO DA EXECUÇÃO ORÇAMENTÁRIA
DEMONSTRATIVO DAS PARCERIAS PÚBLICO-PRIVADAS
ORÇAMENTOS FISCAL E DA SEGURIDADE SOCIAL
4º bimestre de 2017 (Julho a Agosto)


FRANCISCO DARIOMAR RODRIGUES SOARES
PREFEITO MUNICIPAL


INFOCONT ASSESSORIA CONTABIL MUNICIPAL
CONTADOR

JOSE HUMBERTO BATISTA
SECRETARIO DE ADM. E FINANÇAS


VIVIAN TAMARA PEREIRA SOUSA
RESPONSÁVEL CONTROLE INTERNO

LRF, Art 48, Anexo XIV

R\$ 1,00

BALANÇO ORÇAMENTÁRIO		Até o bimestre
RECEITAS		
Previsão Inicial da Receita		23.241.254,08
Previsão Atualizada da Receita		23.241.254,08
Receitas Realizadas		20.259.755,24
Deficit Orçamentário		0,00
Saldos de Exercícios Anteriores (utilizados para créditos adicionais)		822.028,84
DESPESAS		
Despesa inicial		23.241.254,08
Créditos Adicionais		43.100,00
Dotação Atualizada		23.284.354,08
Despesas Empenhadas		17.711.822,11
Despesas Liquidadas		14.412.136,49
Despesas Pagas		12.703.460,65
Superavit Orçamentário		5.847.618,75
DESPESAS POR FUNÇÃO/SUBFUNÇÃO		
		Até o bimestre
Despesas Empenhadas		17.711.822,11
Despesas Liquidadas		14.412.136,49
RECEITA CORRENTE LÍQUIDA - RCL		
		Até o bimestre
Receita Corrente Líquida		28.058.976,25
RECEITAS E DESPESAS DOS REGIMES DE PREVIDÊNCIA		
		Até o bimestre
Regime Geral de Previdência Social		
Receitas Previdenciárias Realizadas (I)		
Despesas Previdenciárias Liquidadas (II)		
Resultado Previdenciárias (III) = (I - II)		0,00
Regime Próprio de Previdência dos Servidores		
Receitas Previdenciárias Realizadas (IV)		0,00
Despesas Previdenciárias Liquidadas (V)		0,00
Resultado Previdenciário (VI) = (IV - V)		0,00

RELATÓRIO RESUMIDO DA EXECUÇÃO ORÇAMENTÁRIA
 DEMONSTRATIVO SIMPLIFICADO DO REL. RESUMIDO DA EXECUÇÃO ORÇAMENTÁRIA
 ORÇAMENTOS FISCAL E DA SEGURIDADE SOCIAL
 4º bimestre de 2017 (Julho a Agosto)

RESULTADOS NOMINAL E PRIMÁRIO	Meta fixada no ANF da LDO (a)	Resultado apurado até o bimestre (b)	% em relação à meta (b/a)	
			Resultado	%
Resultado Nominal	0,00	-5.647.524,35	0,00	%
Resultado Primário	0,00	6.260.095,97	0,00	%

RESTOS A PAGAR POR PODER E MINISTÉRIO PÚBLICO	Inscrição	Cancelamento Até o Bimestre	Pagamento Até o Bimestre	Saldo a Pagar
Poder Executivo	2.117.954,70	552,00	1.072.405,05	1.044.997,65
Poder Legislativo	6.461,89	0,00	0,00	6.461,89
Poder Judiciário	0,00	0,00	0,00	0,00
Ministério Público	0,00	0,00	0,00	0,00
RESTOS A PAGAR NÃO PROCESSADOS				
Poder Executivo	1.104,00	552,00	0,00	0,00
Poder Legislativo	600,00	0,00	0,00	600,00
Poder Judiciário	0,00	0,00	0,00	0,00
Ministério Público	0,00	0,00	0,00	0,00
TOTAL	2.126.120,59	1.104,00	1.072.405,05	1.052.059,54

DESPESAS COM AÇÕES TÍPICAS DE MANUTENÇÃO E DESENVOLVIMENTO DO ENSINO	Valor Apurado Até o Bimestre	Limites Constitucionais Anuais	
		% Mínimo a Aplicar no Exercício	% Aplicado Até o Bimestre
Mínimo Anual de <18%/25%> das receitas de impostos na manutenção e desenvolvimento do Ensino	2.163.569,60	25%	20,83
Mínimo Anual de 60% do FUNDEB na Remuneração do Magistério com Ensino Fundamental e Médio	3.188.728,98	60%	89,12
Mínimo Anual de 60% do FUNDEB na Remuneração do Magistério com Educ. Infantil e Ensino Fundamental	0,00	60%	0,00
Complementação da União ao FUNDEB	536.478,24	R\$4.500.000,00	11,92



RELATÓRIO RESUMIDO DA EXECUÇÃO ORÇAMENTÁRIA
 DEMONSTRATIVO SIMPLIFICADO DO REL. RESUMIDO DA EXECUÇÃO ORÇAMENTÁRIA
 ORÇAMENTOS FISCAL E DA SEGURIDADE SOCIAL
 4º bimestre de 2017 (Julho a Agosto)

RECEITAS DE OPERAÇÕES DE CRÉDITO E DESPESAS DE CAPITAL	Valor Apurado Até	Saldo
	o Bimestre	a Realizar
Receitas de operações de Crédito	0,00	49.000,00
Despesa de Capital Líquida	1.388.454,73	1.586.854,45

PROJEÇÃO ATUARIAL DOS REGIMES DE PREVIDÊNCIA	EXERCÍCIO	100.	EXERCÍCIO	200.	EXERCÍCIO	350.
		EXERCÍCIO		EXERCÍCIO		EXERCÍCIO
Regime Geral de Previdência Social						
Recetas Previdenciárias (I)		0,00		0,00		0,00
Despesas Previdenciárias (II)		0,00		0,00		0,00
Resultado Previdenciário (I - II)		0,00		0,00		0,00
Regime Próprio de Previdência Social dos Servidores Públicos						
Recetas Previdenciárias (IV)		0,00		0,00		0,00
Despesas Previdenciárias (V)		0,00		0,00		0,00
Resultado Previdenciário (IV - V)		0,00		0,00		0,00

RECEITAS DA ALIENAÇÃO DE ATIVOS E APLICAÇÃO DOS RECURSOS	Valor Apurado Até	Saldo
	o Bimestre	a Realizar
Receita de Capital Resultante da Alienação de Ativos	0,00	20.000,00
Aplicação dos Recursos da Alienação de Ativos		


DESPESAS COM AÇÕES E SERVIÇOS PÚBLICOS DE SAÚDE	Valor Apurado Até o Bimestre	Limites Constitucionais Anuais	
		% Mínimo a Aplicar no Exercício	% Aplicado Até o Bimestre
Despesas com Ações e Serviço Público de Saúde executadas com recursos de impostos	2.415.713,07	15,00 %	23,26 %








DESPESAS DE CARÁTER CONTINUADO DERIVADAS DE PPP	Valor Apurado no Exercício Corrente
Despesas de Caráter Continuada Derivadas de PPP	
Total das Despesas / RCL (%)	%

FONTE: SISTEMA: ASPEC Informática - UNIDADE RESPONSÁVEL: Prefeitura Municipal de Altaneira - DATA DA EMISSÃO: 31/08/2017 - HORA DA EMISSÃO: 08:52:23


FRANCISCO DARIOMAR RODRIGUES SOARES
PREFEITO MUNICIPAL


INFOCONT ASSESSORIA CONTABIL MUNICIPAL
CONTADOR


JOSE HUMBERTO BATISTA
SECRETARIO DE ADM. E FINANÇAS


VIVIAN TAMARA PEREIRA SOUSA
RESPONSÁVEL CONTROLE INTERNO

RELATÓRIO RESUMIDO DA EXECUÇÃO ORÇAMENTÁRIA
 DEMONSTRATIVO DAS RECEITAS DE OPERAÇÕES DE CRÉDITO E DESPESAS DE CAPITAL
 ORÇAMENTO FISCAL E DA SEGURIDADE SOCIAL
 4º bimestre de 2017 (Julho a Agosto)

RREO - ANEXO 9 (LRF, Art.53, parágrafo 1, inciso I)

R\$ 1,00

RECEITAS	PREVISÃO ATUALIZADA (a)	RECEITAS REALIZADAS			EXECUTAR RESTOS A PAGAR NÃO PROCESSADOS	SALDO NÃO REALIZADO (a-b)
		(b)				
RECEITAS DE OPERAÇÕES DE CRÉDITO (I)	49.000,00	0,00				49.000,00
DESPESAS						
DESPESAS DE CAPITAL	2.975.309,18	1.179.348,99	209.105,74	1.586.854,45		
(-) Incentivos Fiscais a Contribuinte	0,00	0,00	0,00	0,00		0,00
(-) Incentivos Fiscais a Contribuinte por Instituições Financeiras	0,00	0,00	0,00	0,00		0,00
DESPESAS DE CAPITAL LÍQUIDAS (II)	2.975.309,18	1.179.348,99	209.105,74	1.586.854,45		
RESULTADO PARA APURAÇÃO DA REGRA DE OURO (III)=(I-II)	-2.926.309,18	-1.388.454,73		-1.537.854,45		

Obs: caso este demonstrativo seja listado em mês diferente de dezembro, a coluna 'inscricas em restos a pagar não processado' conterá o saldo do empenhado a liquidar.
 FONTE: SISTEMA: ASPEC Informatica - UNIDADE RESPONSÁVEL: Prefeitura Municipal de Altaneira - DATA DA EMISSÃO: 31/08/2017 - HORA DA EMISSÃO: 08:52:40


 FRANCISCO DARSONAR RODRIGUES SOARES
 PREFEITO MUNICIPAL


 INEPCONT ASSESSORIA CONTABIL MUNICIPAL
 CONTADOR

Ceará
Governo Municipal de Alтанейра
Consolidado


RELATÓRIO RESUMIDO DA EXECUÇÃO ORÇAMENTÁRIA
DEMONSTRATIVO DAS RECEITAS DE OPERAÇÕES DE CRÉDITO E DESPESAS DE CAPITAL
ORÇAMENTO FISCAL E DA SEGURIDADE SOCIAL
4º bimestre de 2017 (Julho a Agosto)

PMA
Pag.: 0002

RREO - ANEXO 9 (LRF, Art.53, parágrafo 1, inciso I)



JOSE HUMBERTO BATISTA
SECRETARIO DE ADM. E FINANÇAS



VIVIAN TAMARA PEREIRA SOUSA
RESPONSÁVEL CONTROLE INTERNO

R\$ 1,00


REO - ANEXO II (RF, Art. 53, parágrafo 1º inciso III)


R\$ 1,00

RECEITAS	PREVISÃO ATUALIZADA (a)	RECEITAS REALIZADAS (b)	SALDO A REALIZAR (c)=(a-b)
RECEITAS DE CAPITAL - ALIENAÇÃO DE ATIVOS (1)			
Alienação de bens móveis	20.000,00		20.000,00
Alienação de bens imóveis	20.000,00		20.000,00
	0,00		0,00

DESPESAS	DOTAÇÃO ATUALIZADA (d)	DESPESAS EMPENHADAS (e)	DESPESAS LIQUIDADAS	DESPESAS PAGAS (f)	DESPESAS INSCRITAS EM RESTOS A PAGAR NÃO PROCESSADOS	PAGAMENTO DE RESTOS A PAGAR (g)	SALDO A PAGAR (h)=(d-e)
APLICAÇÃO DOS RECURSOS DA ALIENAÇÃO DE ATIVOS							
DESPESAS DE CAPITAL							
Investimentos							
Inversões financeiras							
Amortização de dívidas							
DESPESAS CORRENTES DO REGIME DE PREVIDÊNCIA							
Regime próprio de previdência dos servidores							
EXERCÍCIO (2016)							
EXERCÍCIO (2017)							
SALDO FINANCEIRO A APLICAR							
VALOR (III)							

FONTE: SISTEMA: Aspec Informática - UNIDADE RESPONSÁVEL: Prefeitura Municipal de Ataneira - DATA DA EMISSÃO: 31/08/2017 - HORA DA EMISSÃO: 08:52:49


 FRANCISCO DANTONAR RODRIGUES SOARES
 PREFEITO MUNICIPAL


 INFOCONT ASSESSORIA CONTÁBIL MUNICIPAL
 CONTADOR

Ceará
Governo Municipal de Altaneira
Consolidado

RREO - ANEXO II (LRF, Art.53, parágrafo 1º inciso III)

RELATÓRIO RESUMIDO DA EXECUÇÃO ORÇAMENTÁRIA
DEMONSTRATIVO DA RECEITA DE ALIENAÇÃO DE ATIVOS E APLICAÇÃO DOS RECURSOS
ORÇAMENTO FISCAL E DA SEGURIDADE SOCIAL
4º bimestre de 2017 (Julho a Agosto)

PMA
Pag.: 0002

R\$ 1,00



JOSE HUMBERTO BATISTA
SECRETARIO DE ADM. E FINANÇAS



VIVIAN TAMARA PEREIRA SOUSA
RESPONSÁVEL CONTROLE INTERNO

RREO - ANEXO 10 (LRF, Art 53, § 10, inciso II) R\$ 1,00

EXERCÍCIO	RECEITAS PREVIDENCIÁRIAS (a)	DESPESAS PREVIDENCIÁRIAS (b)	RESULTADO PREVIDENCIÁRIO (c)=(a-b)	SALDO FINANCEIRO DO EXERCÍCIO (d)=(exercício anterior) + (c)
2016	0,00	0,00	0,00	0,00
2017	0,00	0,00	0,00	0,00
2018	0,00	0,00	0,00	0,00
2019	0,00	0,00	0,00	0,00
2020	0,00	0,00	0,00	0,00
2021	0,00	0,00	0,00	0,00
2022	0,00	0,00	0,00	0,00
2023	0,00	0,00	0,00	0,00
2024	0,00	0,00	0,00	0,00
2025	0,00	0,00	0,00	0,00
2026	0,00	0,00	0,00	0,00
2027	0,00	0,00	0,00	0,00
2028	0,00	0,00	0,00	0,00
2029	0,00	0,00	0,00	0,00
2030	0,00	0,00	0,00	0,00
2031	0,00	0,00	0,00	0,00
2032	0,00	0,00	0,00	0,00
2033	0,00	0,00	0,00	0,00
2034	0,00	0,00	0,00	0,00
2035	0,00	0,00	0,00	0,00
2036	0,00	0,00	0,00	0,00
2037	0,00	0,00	0,00	0,00
2038	0,00	0,00	0,00	0,00
2039	0,00	0,00	0,00	0,00
2040	0,00	0,00	0,00	0,00
2041	0,00	0,00	0,00	0,00
2042	0,00	0,00	0,00	0,00
2043	0,00	0,00	0,00	0,00
2044	0,00	0,00	0,00	0,00
2045	0,00	0,00	0,00	0,00
2046	0,00	0,00	0,00	0,00
2047	0,00	0,00	0,00	0,00
2048	0,00	0,00	0,00	0,00

[Handwritten signatures and marks]


RELATÓRIO RESUMIDO DA EXECUÇÃO ORÇAMENTÁRIA
ATUARIAL DO REGIME PRÓPRIO DE PREVIDÊNCIA SOCIAL
ORÇAMENTOS FISCAL E DA SEGURIDADE SOCIAL
4º bimestre de 2017 (Julho a Agosto)

2049	0,00	0,00	0,00	0,00
2050	0,00	0,00	0,00	0,00
2051	0,00	0,00	0,00	0,00
2052	0,00	0,00	0,00	0,00
2053	0,00	0,00	0,00	0,00
2054	0,00	0,00	0,00	0,00
2055	0,00	0,00	0,00	0,00
2056	0,00	0,00	0,00	0,00
2057	0,00	0,00	0,00	0,00
2058	0,00	0,00	0,00	0,00
2059	0,00	0,00	0,00	0,00
2060	0,00	0,00	0,00	0,00
2061	0,00	0,00	0,00	0,00
2062	0,00	0,00	0,00	0,00
2063	0,00	0,00	0,00	0,00
2064	0,00	0,00	0,00	0,00
2065	0,00	0,00	0,00	0,00
2066	0,00	0,00	0,00	0,00
2067	0,00	0,00	0,00	0,00
2068	0,00	0,00	0,00	0,00
2069	0,00	0,00	0,00	0,00
2070	0,00	0,00	0,00	0,00
2071	0,00	0,00	0,00	0,00
2072	0,00	0,00	0,00	0,00
2073	0,00	0,00	0,00	0,00
2074	0,00	0,00	0,00	0,00
2075	0,00	0,00	0,00	0,00
2076	0,00	0,00	0,00	0,00
2077	0,00	0,00	0,00	0,00
2078	0,00	0,00	0,00	0,00
2079	0,00	0,00	0,00	0,00
2080	0,00	0,00	0,00	0,00
2081	0,00	0,00	0,00	0,00
2082	0,00	0,00	0,00	0,00
2083	0,00	0,00	0,00	0,00
2084	0,00	0,00	0,00	0,00
2085	0,00	0,00	0,00	0,00
2086	0,00	0,00	0,00	0,00
2087	0,00	0,00	0,00	0,00
2088	0,00	0,00	0,00	0,00


   


2009		0,00		0,00		0,00		0,00
2000		0,00		0,00		0,00		0,00

FONTE: SISTEMA: Aspec Informática - UNIDADE RESPONSÁVEL: Prefeitura Municipal de Altaneira - DATA DA EMISSÃO: 29/09/2017 - HORA DA EMISSÃO: 08:52:59


FRANCISCO DARIAMAR RODRIGUES SOARES
PREFEITO MUNICIPAL


INFOCONT ASSESSORIA CONTÁBIL MUNICIPAL
CONTADOR


JOSE HUMBERTO BATISTA
SECRETÁRIO DE ADM. E FINANÇAS


VIVIAN TAMARA PEREIRA SOUSA
RESPONSÁVEL CONTROLE INTERNO

RECEITAS REALIZADAS	PREVISÃO ATUALIZADA	NO BIMESTRE	ATE O BIMESTRE	
			JUL A AGO 2017	JUL A AGO 2017
			ATE O BIMESTRE	JUL A AGO 2017

NÃO HÁ MOVIMENTO

DESPESAS REALIZADAS	PREVISÃO ATUALIZADA	NO BIMESTRE	ATE O BIMESTRE	
			JUL A AGO 2017	JUL A AGO 2017
			ATE O BIMESTRE	JUL A AGO 2017

NÃO HÁ MOVIMENTO

ESPECIFICAÇÃO	JULHO	AGOSTO	PERIODO DE REFERENCIA	
			2017	2017

NÃO HÁ MOVIMENTO

FONTE BALANÇETES MENSAIS DA RECEITA, DESPESA E FINANCEIRO