



Ceará
Governo Municipal de Altaneira
Consolidado

RELATÓRIO RESUMIDO DA EXECUÇÃO ORÇAMENTÁRIA
DEMONSTR. DAS RECEITAS E DESPESAS
COM MANUTENÇÃO E DESENV. DO ENSINO - MDE
ORÇAMENTOS FISCAL E DA SEGURIDADE SOCIAL
4º bimestre de 2016 (Julho a Agosto)

| | | | | |
|---|---------------|---------------|--------------|--------|
| 1.4.3 - Dívida ativa do IRRF | 0,00 | 0,00 | 0,00 | 0,00 |
| 1.4.4 - Multa, juros de mora, atualização monetária e outros encargos da dívida ativa do IRRF | 0,00 | 0,00 | 0,00 | 0,00 |
| 1.4.5 - Deduções da receita do IRRF | 0,00 | 0,00 | 0,00 | 0,00 |
| 1.5 - Receita resultante do imposto territorial rural - ITR | 0,00 | 0,00 | 0,00 | 0,00 |
| 1.5.1 - ITR | 0,00 | 0,00 | 0,00 | 0,00 |
| 1.5.2 - Multa, juros de mora e outros encargos do ITR | 0,00 | 0,00 | 0,00 | 0,00 |
| 1.5.3 - Dívida ativa do ITR | 0,00 | 0,00 | 0,00 | 0,00 |
| 1.5.4 - Multa, juros de mora, atualização monetária e outros encargos da dívida ativa do ITR | 0,00 | 0,00 | 0,00 | 0,00 |
| 1.5.5 - Deduções da receita do ITR | 0,00 | 0,00 | 0,00 | 0,00 |
| 2 - RECEITA DE TRANSFERÊNCIAS CONSTITUCIONAIS E LEGAIS | 14.350.000,00 | 14.350.000,00 | 8.529.418,58 | 59,44 |
| 2.1 - Cota parte do FPM | 8.905.000,00 | 8.905.000,00 | 5.177.490,46 | 58,14 |
| 2.1.1 - Parcela referente à CF, art. 159, I, alínea b | 8.905.000,00 | 8.905.000,00 | 5.177.490,46 | 58,14 |
| 2.1.2 - Parcela referente à CF, art. 159, I, alínea d | 0,00 | 0,00 | 0,00 | 0,00 |
| 2.2 - Cota parte do ICMS | 5.234.000,00 | 5.234.000,00 | 3.160.245,60 | 60,38 |
| 2.3 - ICMS - desoneração - L.C. 87/1996 | 18.000,00 | 18.000,00 | 10.716,08 | 59,53 |
| 2.4 - Cota parte IPI - Exportação | 28.000,00 | 28.000,00 | 9.831,79 | 35,11 |
| 2.5 - Cota parte ITR | 1.000,00 | 1.000,00 | 53,96 | 5,40 |
| 2.6 - Cota parte IPVA | 164.000,00 | 164.000,00 | 171.080,69 | 104,32 |
| 2.7 - Cota parte IOF-ouro | 0,00 | 0,00 | 0,00 | 0,00 |
| 3 - TOTAL DA RECEITA DE IMPOSTOS (1 + 2) | 14.722.800,00 | 14.722.800,00 | 8.705.617,31 | 59,13 |

| RECEITAS ADICIONAIS PARA FINANCIAMENTO DO ENSINO | PREVISÃO INICIAL | PREVISÃO ATUALIZADA (a) | RECEITAS REALIZADAS | |
|--|------------------|-------------------------|---------------------|---------------------|
| | | | ATÉ O BIMESTRE (b) | % (c) = (b/a) x 100 |
| 4 - RECEITAS DE APLICAÇÃO FINANCEIRA DE OUTROS RECURSOS DE IMPOSTOS VINCULADOS AO ENSINO | 0,00 | 0,00 | 0,00 | 0,00 |
| 5 - RECEITAS DE TRANSFERÊNCIAS DO FUNDE | 588.705,00 | 588.705,00 | 543.988,40 | 92,40 |
| 5.1 - Transferências do salário-educação | 255.000,00 | 255.000,00 | 164.360,59 | 64,46 |
| 5.2 - Transferências diretas - PDDE | 1.000,00 | 1.000,00 | 0,00 | 0,00 |
| 5.3 - Transferências diretas - PNAE | 212.705,00 | 212.705,00 | 175.990,00 | 82,74 |



Ceará
Governo Municipal de Altaneira
Consolidado

RELATÓRIO RESUMIDO DA EXECUÇÃO ORÇAMENTÁRIA
DEMONSTR. DAS RECEITAS E DESPESAS
COM MANUTENÇÃO E DESENV. DO ENSINO - MDE
ORÇAMENTOS FISCAL E DA SEGURIDADE SOCIAL
4º bimestre de 2016 (Julho a Agosto)

| | | | | |
|---|-------------------|-------------------|-------------------|--------------|
| 5.4 - Transferências diretas - PNATE | 70.000,00 | 70.000,00 | 34.616,81 | 49,45 |
| 5.5 - Outras transferências do FNDE | 50.000,00 | 50.000,00 | 169.021,00 | 338,04 |
| 5.6 - Aplicação financeira dos recursos do FNDE | 0,00 | 0,00 | 0,00 | 0,00 |
| 6 - RECEITAS DE TRANSFERÊNCIAS DE CONVÊNIOS | 252.000,00 | 252.000,00 | 282.829,29 | 112,23 |
| 6.1 - Transferências de convênios | 252.000,00 | 252.000,00 | 270.132,69 | 107,20 |
| 6.2 - Aplicação financeira dos recursos de convênios | 0,00 | 0,00 | 12.696,60 | 0,00 |
| 7 - RECEITA DE OPERAÇÕES DE CRÉDITO | 0,00 | 0,00 | 0,00 | 0,00 |
| 8 - OUTRAS RECEITAS PARA FINANCIAMENTO DO ENSINO | 0,00 | 0,00 | 0,00 | 0,00 |
| 9 - TOTAL DAS RECEITAS ADICIONAIS PARA FINANCIAMENTO DO ENSINO (4+5+6+7+8) | 840.705,00 | 840.705,00 | 826.817,69 | 98,35 |

FUNDEB

| RECEITAS DO FUNDEB | PREVISÃO INICIAL | PREVISÃO ATUALIZADA (a) | RECEITAS REALIZADAS | |
|--|---------------------|-------------------------|---------------------|-------------------|
| | | | ATÉ O BIMESTRE (b) | % (c) = (b/a)x100 |
| 10 - RECEITAS DESTINADAS AO FUNDEB | 2.870.000,00 | 2.870.000,00 | 1.657.184,03 | 57,74 |
| 10.1 - Cota-parte FPM destinado ao Fundeb (20% de 2.1.1) | 1.781.000,00 | 1.781.000,00 | 986.798,20 | 55,41 |
| 10.2 - Cota-parte ICMS destinado ao Fundeb (20% de 2.2) | 1.046.800,00 | 1.046.800,00 | 650.117,33 | 62,11 |
| 10.3 - Cota-parte ICMS-desonerção destinado ao Fundeb (20% de 2.3) | 3.600,00 | 3.600,00 | 1.875,30 | 52,09 |
| 10.4 - Cota-parte IPI destinado ao Fundeb (20% de 2.4) | 5.600,00 | 5.600,00 | 1.966,39 | 35,11 |
| 10.5 - Cota-parte ITR destinado ao Fundeb (20% de (1.5 + 2.5)) | 200,00 | 200,00 | 10,79 | 5,40 |
| 10.5 - Cota-parte IPVA destinado ao Fundeb (20% de 2.6) | 32.800,00 | 32.800,00 | 16.416,02 | 50,05 |
| 11 - RECEITAS RECEBIDAS DO FUNDEB | 7.732.904,00 | 7.732.904,00 | 3.812.386,99 | 49,30 |
| 11.1 - Transferência de recursos do Fundeb | 5.732.449,00 | 5.732.449,00 | 2.708.541,97 | 47,25 |
| 11.2 - Complementação da União ao Fundeb | 1.972.455,00 | 1.972.455,00 | 1.074.220,68 | 54,46 |
| 11.3 - Receita de aplicação financeira dos recursos do Fundeb | 28.000,00 | 28.000,00 | 29.624,34 | 0,00 |
| 12 - RESULTADO LÍQUIDO DAS TRANSFERÊNCIAS DO FUNDEB (11.1 - 10) | 2.862.449,00 | 2.862.449,00 | 1.051.357,94 | 36,73 |

[SE RESULTADO LÍQUIDO DA TRANSFERÊNCIA (12)>0] = ACRÉSCIMO RESULTANTE DAS TRANSFERÊNCIAS DO FUNDEB
[SE RESULTADO LÍQUIDO DA TRANSFERÊNCIA (12)<0] = DECRÉSCIMO RESULTANTE DAS TRANSFERÊNCIAS DO FUNDEB

Ceará
Governo Municipal de Altaneira
Consolidado


RELATÓRIO RESUMIDO DA EXECUÇÃO ORÇAMENTÁRIA
DEMONSTR. DAS RECEITAS E DESPESAS
COM MANUTENÇÃO E DESENV. DO ENSINO - MDE
ORÇAMENTOS FISCAL E DA SEGURIDADE SOCIAL
4º bimestre de 2016 (Julho a Agosto)

| DESPESAS DO FUNDEB | DOTAÇÃO INICIAL | DOTAÇÃO ATUALIZADA (d) | DESPESAS EMPENHADAS | | DESPESAS LIQUIDADAS | |
|---|---------------------|------------------------|---------------------|-----------------|---------------------|-----------------|
| | | | ATÉ O BIMESTRE (e) | % (f)=(e/d)x100 | ATÉ O BIMESTRE (e) | % (h)=(g/d)x100 |
| 13-PAGAMENTO DOS PROFISSIONAIS DO MAGISTERIO | 5.111.179,37 | 5.044.680,94 | 3.303.000,00 | 65,47 | 2.722.794,04 | 53,97 |
| 13.1 - Com educação infantil | 0,00 | 0,00 | 0,00 | 0,00 | 0,00 | 0,00 |
| 13.2 - Com educação fundamental | 5.111.179,37 | 5.044.680,94 | 3.303.000,00 | 65,47 | 2.722.794,04 | 53,97 |
| 14-OUTRAS DESPESAS | 3.081.429,63 | 2.685.089,06 | 1.669.285,23 | 62,17 | 1.340.570,88 | 49,93 |
| 14.1 - Com educação infantil | 564.934,40 | 201.334,40 | 0,00 | 0,00 | 0,00 | 0,00 |
| 14.2 - Com educação fundamental | 2.516.495,23 | 2.483.754,66 | 1.669.285,23 | 67,21 | 1.340.570,88 | 53,97 |
| 15 - Total de despesas do Fundeb | 8.192.609,00 | 7.729.770,00 | 4.972.285,23 | 64,33 | 4.063.364,92 | 52,57 |

DEDUÇÕES PARA FINS DO LIMITE DO FUNDEB PARA PAGAMENTO DOS PROFISSIONAIS DO MAGISTERIO

| DESPESAS PARA FINS DO LIMITE DO FUNDEB PARA PAGAMENTO DOS PROFISSIONAIS DO MAGISTERIO | VALOR |
|---|------------------|
| 16- Restos a pagar inscritos no exercício sem disponibilidade financeira de recursos do Fundeb | 92.677,90 |
| 16.1 - FUNDEB 60% | 0,00 |
| 16.2 - FUNDEB 40% | 92.677,90 |
| 17- Despesas custeadas com o 'superavit' financeiro do exercício ante | 0,00 |
| 17.1 - FUNDEB 60% | 0,00 |
| 17.2 - FUNDEB 40% | 0,00 |
| 18- Total de deduções consideradas para fins do limite do Fundeb (16+17) | 92.677,90 |

| | |
|--|---------------------|
| 19- Total das despesas do FUNDEB para fins de limites (15-18) | 3.970.687,02 |
| 19.1 - Mínimo de 60% do FUNDEB na remuneração do Magisterio (13-(16.1+17.1))/((11)x100)% | 71,42 |
| 19.2 - Mínimo de 40% de despesa com MDE, que não remuneração do magisterio (14-(16.2+17.2))/((11)x100)% | 32,73 |





Ceará
Governo Municipal de Altaneira
Consolidado

RELATÓRIO RESUMIDO DA EXECUÇÃO ORÇAMENTÁRIA
DEMONSTR. DAS RECEITAS E DESPESAS
COM MANUTENÇÃO E DESENV. DO ENSINO - MDE
ORÇAMENTOS FISCAL E DA SEGURIDADE SOCIAL
4º bimestre de 2016 (Julho a Agosto)

19.3 - Máximo de 5% não aplicado no exercício (100-(19.1+19.2))% | 0,00 |

CONTROLE DA UTILIZAÇÃO DE RECURSOS NO EXERCÍCIO SUBSEQUENTE | VALOR |

20-Recursos recebidos do fundeb em exercício anterior que não foram utilizados | 0,00 |

21-Despesas custeadas com o saldo do item 20 até o bimestre atual | 0,00 |

MANUTENÇÃO E DESENVOLVIMENTO DO ENSINO - DESPESAS CUSTEADAS COM A RECEITA RESULTANTE DE IMPOSTOS E RECURSOS DO FUNDEB

| RECEITAS COM AÇÕES TÍPICAS DE MDE | PREVISÃO INICIAL | PREVISÃO ATUALIZADA (a) | RECEITAS REALIZADAS | |
|---|------------------|-------------------------|---------------------|-------------------|
| | | | ATÉ O BIMESTRE (b) | % (c) = (b/a)x100 |
| 22- Impostos e transferências destinadas à MDE (25% de 3) | 3.680.700,00 | 3.680.700,00 | 2.176.404,33 | 59,13 |

| DESPESAS COM AÇÕES TÍPICAS DE MDE | DOTAÇÃO INICIAL | DOTAÇÃO ATUALIZADA (d) | DESPESAS EMPENHADAS | | DESPESAS LIQUIDADAS | |
|---|-----------------|------------------------|---------------------|-------------------|---------------------|-------------------|
| | | | ATÉ O BIMESTRE (e) | % (f) = (e/d)x100 | ATÉ O BIMESTRE (g) | % (h) = (g/d)x100 |
| 23-Educação infantil | 716.934,40 | 353.334,40 | 0,00 | 0,00 | 0,00 | 0,00 |
| 23.1 - Creche (23.1.1) | 0,00 | 0,00 | 0,00 | 0,00 | 0,00 | 0,00 |
| 23.1.1 - Despesas custeadas com recursos do FUNDEB (23.1.1.1) | 0,00 | 0,00 | 0,00 | 0,00 | 0,00 | 0,00 |
| 23.1.2 - Despesas custeadas com outros recursos de impostos (2) | 0,00 | 0,00 | 0,00 | 0,00 | 0,00 | 0,00 |
| 23.2 - Pré-escola (23.2) | 716.934,40 | 353.334,40 | 0,00 | 0,00 | 0,00 | 0,00 |
| 23.2.1 - Despesas custeadas com recursos do FUNDEB (23.2.1.1) | 564.934,40 | 201.334,40 | 0,00 | 0,00 | 0,00 | 0,00 |
| 23.2.2 - Despesas custeadas com outros recursos de impostos (2) | 152.000,00 | 152.000,00 | 0,00 | 0,00 | 0,00 | 0,00 |
| 24-Ensino fundamental | 8.228.674,60 | 8.192.059,60 | 5.245.313,23 | 64,03 | 4.239.127,52 | 51,75 |
| 24.1 - Despesas custeadas com recursos do Fundeb | 7.627.674,60 | 7.528.433,60 | 4.972.285,23 | 66,05 | 4.063.364,92 | 53,97 |
| 24.2 - Despesas custeadas com outros recursos de impostos | 601.000,00 | 663.626,00 | 273.028,00 | 41,14 | 175.762,60 | 26,49 |
| 25-Ensino médio | 0,00 | 0,00 | 0,00 | 0,00 | 0,00 | 0,00 |
| 26-Ensino superior | 0,00 | 0,00 | 0,00 | 0,00 | 0,00 | 0,00 |
| 27-Ensino profissional não integrado ao ensino regular | 0,00 | 0,00 | 0,00 | 0,00 | 0,00 | 0,00 |

(Handwritten signatures and initials)

RELATÓRIO RESUMIDO DA EXECUÇÃO ORÇAMENTÁRIA
DEMONSTR. DAS RECEITAS E DESPESAS
COM MANUTENÇÃO E DESENV. DO ENSINO - MDE
ORÇAMENTOS FISCAL E DA SEGURIDADE SOCIAL
4º bimestre de 2016 (Julho a Agosto)

| | | | | | | | |
|---|--------------|--------------|--------------|--------|--------------|--------|------|
| 28-outras | 0,00 | 0,00 | 0,00 | 0,00 | 0,00 | 0,00 | 0,00 |
| 29 - Total de despesas com ações típicas de MDE | 8.945.609,00 | 8.545.394,00 | 5.245.313,23 | 61,381 | 4.239.127,52 | 49,611 | |

INDICADORES DO FUNDEB

| | | | | | | | |
|---|--------------|--|--|--|--|--|--|
| 30-Resultado líquido das transferências do Fundeb | 1.051.357,94 | | | | | | |
| 31-Despesas custeadas com a complementação do Fundeb no exercício | 1.074.220,68 | | | | | | |
| 32-Recetta de aplicação financeira dos recursos do Fundeb até o bimestre | 29.824,34 | | | | | | |
| 33-Despesas custeadas com superavit financeiro do exercício anterior do Fundeb | 0,00 | | | | | | |
| 34-Despesas custeadas com o superavit financeiro do exercício anterior, de outros recursos de impostos | 4.275,83 | | | | | | |
| 35-Restos a pagar inscritos no exercício sem disponibilidade financeira | 0,00 | | | | | | |
| 36-Cancelamento no exercício de restos a pagar inscritos com dispon. de recursos de impostos vinculados ao ensino | 0,00 | | | | | | |

| | | | | | | | |
|--|--------------|--|--|--|--|--|--|
| 37-Total das deduções para fins do limite constitucional | 2.159.478,79 | | | | | | |
| 38-Total das despesas para fins de limite ((23 + 24) - 37) | 2.079.648,73 | | | | | | |
| 39-Mínimo de 25% das receitas resultantes de impostos em MDE (38/3 x 100)% | 23,89 | | | | | | |

OUTRAS INFORMAÇÕES PARA CONTROLE

| OUTRAS DESPESAS CUSTEADAS COM RECEITAS ADICIONAIS PARA FINANCIAMENTO DO ENSINO | DOTAÇÃO INICIAL | DOTAÇÃO ATUALIZADA (d) | DESPESAS EMPENHADAS | | DESPESAS LIQUIDADAS | |
|--|-----------------|------------------------|---------------------|-----------------|---------------------|-----------------|
| | | | ATÉ O BIMESTRE (e) | % (f)=(e/d)x100 | ATÉ O BIMESTRE (g) | % (h)=(g/d)x100 |
| 40 - despesas custeadas com a aplicação financeira de outros recursos de impostos vinculados ao ensino | 0,00 | 0,00 | 0,00 | 0,001 | 0,00 | 0,001 |





Ceará
Governo Municipal de Altaneira
Consolidado

RELATÓRIO RESUMIDO DA EXECUÇÃO ORÇAMENTÁRIA
DEMONSTR. DAS RECEITAS E DESPESAS
COM MANUTENÇÃO E DESENV. DO ENSINO - MDE
ORÇAMENTOS FISCAL E DA SEGURIDADE SOCIAL
4º bimestre de 2016 (Julho a Agosto)

| | | | | | | |
|--|--------------|--------------|--------------|--------|--------------|--------|
| 41 - Despesas custeadas com a contribuição social do salário-educação | 164.360,59 | 164.360,59 | 164.360,59 | 100,00 | 164.360,59 | 100,00 |
| 42 - Despesas custeadas com operações de crédito | 0,00 | 0,00 | 0,00 | 0,00 | 0,00 | 0,00 |
| 43 - Despesas custeadas com outras receitas para financiamento do ensino | 275.327,15 | 275.327,15 | 275.327,15 | 100,00 | 275.327,15 | 100,00 |
| 44 - Total de outras despesas custeadas com receitas adicionais para financiamento do ensino (40+41+42+43) | 439.687,74 | 439.687,74 | 439.687,74 | 100,00 | 439.687,74 | 100,00 |
| 45 - Total geral de despesas com MDE (29+44) | 4.678.815,26 | 4.678.815,26 | 4.678.815,26 | 100,00 | 4.678.815,26 | 100,00 |

| RESTOS A PAGAR INSCRITOS COM DISPONIBILIDADE FINANCEIRA DE RECURSOS DE IMPOSTOS VINCULADOS AO ENSINO | A PAGAR ATÉ O BIMESTRE | | CANCELADAS EM EXERCÍCIO (g) | |
|--|------------------------|------|-----------------------------|------|
| | 2016 | 2017 | 2016 | 2017 |
| 46 - Restos a pagar de despesas com MDE | 201.780,28 | 0,00 | 0,00 | 0,00 |
| 46.1 - Executadas com recursos de impostos ao ensino | 93.179,24 | 0,00 | 0,00 | 0,00 |
| 46.2 - Executadas com recursos do FUNDEB | 108.601,04 | 0,00 | 0,00 | 0,00 |

| FLUXO FINANCEIRO DOS RECURSOS DO FUNDEB | VALOR | |
|--|--------------|------|
| | 2016 | 2017 |
| 47-SALDO FINANCEIRO DO FUNDEB EM 31 DE DEZEMBRO DO EXERCÍCIO ANTERIO | 242.841,89 | |
| 48-(+) INGRESSO DE RECURSOS DO FUNDEB ATÉ O BIMESTRE | 3.782.762,65 | |
| 49-(-) PAGAMENTOS EFETUADOS ATÉ O BIMESTRE | 3.736.722,19 | |
| 49.1-(-) Orçamento do exercício | 3.736.722,19 | |
| 49.2-(-) Restos a pagar | 0,00 | |
| 50-(+) RECEITA DE APLICAÇÃO FINANCEIRA DOS RECURSOS DO FUNDEB ATÉ O | 29.624,34 | |
| 51-(=) SALDO FINANCEIRO DO FUNDEB NO EXERCÍCIO ATUAL | 318.506,69 | |

FONTE: SISTEMA: Aspec Informática - UNIDADE RESPONSÁVEL: Prefeitura Municipal de Altaneira - DATA DA EMISSÃO: 31/08/2016 - HORA DA EMISSÃO: 15:00:42

Notas: - 0 item 35 exibirá, nos bimestres anteriores a dezembro, o 'valor liquidado e a pagar' sem disponibilidade financeira, para que já se tenha uma 'prévia' do valor que será deduzido em dezembro. Isto permite que se tenha conhecimento antecipado de deduções que só serão exibidas em dezembro.



ALTANEIRA
GOVERNO MUNICIPAL

Ceará
Governo Municipal de Altaneira
Consolidado

RELATÓRIO RESUMIDO DA EXECUÇÃO ORÇAMENTÁRIA
DEMONSTR. DAS RECEITAS E DESPESAS
COM MANUTENÇÃO E DESENV. DO ENSINO - MDE
ORÇAMENTOS FISCAL E DA SEGURIDADE SOCIAL
4º bimestre de 2016 (Julho a Agosto)


PMA
Pag.: 0008




JOAQUIM SOARES NETO
PREFEITO MUNICIPAL



HÂBIL CONTABILIDADE ASSESSORIA LTDA.
CONTADOR



ARIOVALDO SOARES TELES
SECRETÁRIO DE ADMINISTRAÇÃO E FINANÇAS



MARIA SOCORRO ALBINO
RESPONSÁVEL CONTROLE INTERNO

RREO - ANEXO 12 (LC 141/2012, art.35)

R\$ 1,00

| RECEITAS PARA APURAÇÃO DA APLICAÇÃO EM AÇÕES E SERVIÇOS PÚBLICOS DE SAÚDE | PREVISÃO INICIAL | PREVISÃO ATUALIZADA (a) | RECEITAS REALIZADAS | |
|---|----------------------|-------------------------|---------------------|----------------------|
| | | | ATÉ O BIMESTRE (b) | % (c) = (b/a)x100 |
| RECEITAS DE IMPOSTOS LÍQUIDA (I) | 372.800,00 | 372.800,00 | 176.198,73 | 47,26 |
| Imposto Predial e Territorial Urbano - IPTU | 2.000,00 | 2.000,00 | 20.220,16 | 1.011,01 |
| Imposto sobre Transmissão de Bens Intervivos - ITBI | 2.000,00 | 2.000,00 | 0,00 | 0,00 |
| Imposto sobre Serviços de Qualquer Natureza - ISS | 125.000,00 | 125.000,00 | 66.601,69 | 53,28 |
| Imposto de Renda Retido na Fonte - IRRF | 188.000,00 | 188.000,00 | 89.376,88 | 47,54 |
| Imposto Territorial Rural - ITR | 0,00 | 0,00 | 0,00 | 0,00 |
| Multas, juros de mora e outros encargos de impostos | 400,00 | 400,00 | 0,00 | 0,00 |
| Dívida ativa de impostos | 55.000,00 | 55.000,00 | 0,00 | 0,00 |
| Multas, juros de mora, atualização monetária e outros encargos da dívida ativa de impostos | 400,00 | 400,00 | 0,00 | 0,00 |
| RECEITAS DE TRANSFERÊNCIAS CONSTITUCIONAIS E LEGAIS (II) | 14.350.000,00 | 14.350.000,00 | 8.529.418,58 | 59,44 |
| Cota Parte FPM | 8.905.000,00 | 8.905.000,00 | 5.177.490,46 | 58,14 |
| Cota Parte ITR | 1.000,00 | 1.000,00 | 53,96 | 5,40 |
| Cota Parte IPVA | 164.000,00 | 164.000,00 | 171.080,69 | 104,32 |
| Cota Parte ICMS | 5.234.000,00 | 5.234.000,00 | 3.160.245,60 | 60,38 |
| Cota Parte IPI - Exportação | 28.000,00 | 28.000,00 | 9.831,79 | 35,11 |
| Compensações Financeiras Provenientes de Impostos e Transferências constitucionais | 18.000,00 | 18.000,00 | 10.716,08 | 59,53 |
| Desoneração ICMS LC 87/97 | 18.000,00 | 18.000,00 | 10.716,08 | 59,53 |
| Outras | 0,00 | 0,00 | 0,00 | 0,00 |
| TOTAL DE RECEITAS PARA APURAÇÃO DA APLICAÇÃO EM AÇÕES E SERVIÇOS PÚBLICOS DE SAÚDE(III) = I+II | 14.722.800,00 | 14.722.800,00 | 8.705.617,31 | 59,13 |

| RECEITAS ADICIONAIS PARA FINANCIAMENTO DA SAÚDE | PREVISÃO INICIAL | PREVISÃO ATUALIZADA (c) | RECEITAS REALIZADAS | |
|---|------------------|-------------------------|---------------------|----------------|
| | | | ATÉ O BIMESTRE (d) | % (d/c)*100 |
| TRANSFERÊNCIAS DE RECURSOS DO SISTEMA ÚNICO DE SAÚDE - SUS (II) | 1.395.880,00 | 1.395.880,00 | 1.100.897,54 | 78,87 |
| Provenientes da União | 1.345.880,00 | 1.345.880,00 | 1.100.897,54 | 81,80 |





ALTANEIRA
GOVERNO MUNICIPAL

Ceará
Governo Municipal de Altaneira
Consolidado

RELATÓRIO RESUMIDO DA EXECUÇÃO ORÇAMENTÁRIA
DEMONSTRATIVO DAS RECEITAS DE IMPOSTOS E
DAS DESPESAS PRÓPRIAS COM SAÚDE
ORÇAMENTOS FISCAL E DA SEGURIDADE SOCIAL
4º bimestre de 2016 (Julho a Agosto)

PMA
Pag.: 0002

| | | | | | | |
|---|---------------------|---------------------|---------------------|--------------|------|------|
| Proventos do Estado. | 50.000,00 | 50.000,00 | 0,00 | 0,00 | 0,00 | 0,00 |
| Desoneração ICMS (LC 87/96) | 0,00 | 0,00 | 0,00 | 0,00 | 0,00 | 0,00 |
| Outras receitas do SUS | 0,00 | 0,00 | 0,00 | 0,00 | 0,00 | 0,00 |
| TRANSFERÊNCIAS VOLUNTÁRIAS | 102.000,00 | 102.000,00 | 300.000,00 | 294,12 | 0,00 | 0,00 |
| RECEITAS DE OPERAÇÕES DE CRÉDITO VINCULADAS À SAÚDE | 0,00 | 0,00 | 0,00 | 0,00 | 0,00 | 0,00 |
| OUTRAS RECEITAS PARA FINANCIAMENTO DA SAÚDE | 2.000,00 | 2.000,00 | 15.808,39 | 790,42 | 0,00 | 0,00 |
| TOTAL DE RECEITAS ADICIONAIS PARA FINANCIAMENTO DA SAÚDE | 1.499.880,00 | 1.499.880,00 | 1.416.705,93 | 94,45 | | |

| DESPESAS COM SAÚDE (por grupo de natureza de despesa) | DOTAÇÃO INICIAL | DOTAÇÃO ATUALIZADA (e) | DESPESAS EMPENHADAS | | DESPESAS LIQUIDADAS | | INSCRITAS EM RESTOS A PAGAR NÃO PROCESSADOS |
|--|---------------------|------------------------|---------------------|---------------|---------------------|---------------|---|
| | | | ATÉ O BIMESTRE (f) | (f/e) x 100 % | ATÉ O BIMESTRE (g) | (g/e) x 100 % | |
| DESPESAS CORRENTES | 4.438.500,00 | 5.013.440,00 | 3.074.894,97 | 61,33 | 2.758.052,67 | 55,01 | 316.842,30 |
| Pessoal e encargos sociais | 2.714.880,00 | 2.809.810,00 | 1.891.797,74 | 67,33 | 1.744.538,42 | 62,09 | 147.259,32 |
| Juros e encargos da dívida | 0,00 | 0,00 | 0,00 | 0,00 | 0,00 | 0,00 | 0,00 |
| Outras despesas correntes | 1.723.620,00 | 2.203.630,00 | 1.183.097,23 | 53,69 | 1.013.514,25 | 45,99 | 169.582,98 |
| DESPESAS DE CAPITAL | 673.500,00 | 715.435,00 | 313.698,90 | 43,85 | 313.698,90 | 43,85 | 0,00 |
| Investimentos | 661.500,00 | 713.435,00 | 313.698,90 | 43,97 | 313.698,90 | 43,97 | 0,00 |
| Inversões financeiras | 2.000,00 | 2.000,00 | 0,00 | 0,00 | 0,00 | 0,00 | 0,00 |
| Amortização de dívidas | 10.000,00 | 0,00 | 0,00 | 0,00 | 0,00 | 0,00 | 0,00 |
| TOTAL DAS DESPESAS COM SAÚDE (IV) | 5.112.000,00 | 5.728.875,00 | 3.388.593,87 | 59,15 | 3.071.751,57 | 53,62 | 316.842,30 |

| DESPESAS COM SAÚDE NÃO COMPUTADAS PARA FINS DE APURAÇÃO DO PERCENTUAL MÍNIMO | DOTAÇÃO INICIAL | DOTAÇÃO ATUALIZADA | DESPESAS EMPENHADAS | | DESPESAS LIQUIDADAS | | INSCRITAS EM RESTOS A PAGAR NÃO PROCESSADOS |
|--|-----------------|--------------------|---------------------|-----------------|---------------------|-----------------|---|
| | | | ATÉ O BIMESTRE (h) | (h/IVf) x 100 % | ATÉ O BIMESTRE (i) | (i/IVg) x 100 % | |
| DESPESAS COM INATIVOS E PENSIONISTAS | 0,00 | 0,00 | 0,00 | 0,00 | 0,00 | 0,00 | 0,00 |
| DESPESAS COM ASSISTÊNCIA À SAÚDE QUE NÃO ATENDE AO PRINCÍPIO DE ACESSO UNIVERSAL | 0,00 | 0,00 | 0,00 | 0,00 | 0,00 | 0,00 | 0,00 |
| DESPESAS CUSTEADAS COM OUTROS RECURSOS | 1.100.897,54 | 1.100.897,54 | 1.100.897,54 | 32,49 | 1.100.897,54 | 35,84 | 0,00 |

[Handwritten signature]



RELATÓRIO RESUMIDO DA EXECUÇÃO ORÇAMENTÁRIA
DEMONSTRATIVO DAS RECEITAS DE IMPOSTOS E
DAS DESPESAS PRÓPRIAS COM SAÚDE
ORÇAMENTOS FISCAL E DA SEGURIDADE SOCIAL
4º bimestre de 2016 (Julho a Agosto)


| | | | | | | | | |
|--|---------------------|---------------------|---------------------|---------------------|---------------|---------------------|---------------|-------------------|
| Recursos de transferências do sistema único de saúde - SUS | 1.100.897,54 | 1.100.897,54 | 1.100.897,54 | 1.100.897,54 | 32,49 | 1.100.897,54 | 35,84 | 0,00 |
| Recursos de operações de crédito | 0,00 | 0,00 | 0,00 | 0,00 | 0,00 | 0,00 | 0,00 | 0,00 |
| Outros recursos | 0,00 | 0,00 | 0,00 | 0,00 | 0,00 | 0,00 | 0,00 | 0,00 |
| OUTRAS AÇÕES E SERVIÇOS NÃO COMPUTADOS | 0,00 | 0,00 | 0,00 | 0,00 | 0,00 | 0,00 | 0,00 | 0,00 |
| RESTOS A PAGAR NÃO PROCESSADOS INSCRITOS INDEVIDAMENTE NO EXERCÍCIO SEM DISPONIBILIDADE FINANCEIRA | - | - | 157.578,19 | 0,00 | - | 0,00 | - | - |
| DESPESAS CUSTEADAS COM DISPONIBILIDADE DE CAIXA VINCULADA AOS RESTOS A PAGAR CANCELADOS | 0,00 | 0,00 | 0,00 | 0,00 | 0,00 | 0,00 | 0,00 | 0,00 |
| DESPESAS CUSTEADAS COM RECURSOS VINCULADOS A PARCELA DO PERCENTUAL MÍNIMO QUE NÃO FOI APLICADA EM AÇÕES E SERVIÇOS DE EM EXERCÍCIOS ANTERIORES | 0,00 | 0,00 | 0,00 | 0,00 | 0,00 | 0,00 | 0,00 | 0,00 |
| TOTAL DAS DESPESAS COM NÃO COMPUTADAS (V) | 1.100.897,54 | 1.100.897,54 | 1.258.475,73 | 1.100.897,54 | 114,31 | 1.100.897,54 | 100,00 | 157.578,19 |
| TOTAL DAS DESPESAS COM AÇÕES E SERVIÇOS PÚBLICOS DE SAÚDE (VI)=(IV-V) | 4.011.102,46 | 4.627.977,46 | 2.130.118,14 | 1.970.854,03 | 46,03 | 1.970.854,03 | 42,59 | 159.264,11 |

PARTICIPAÇÃO DAS DESPESAS COM AÇÕES E SERVIÇOS PÚBLICOS DE SAÚDE NAS RECEITAS DE IMPOSTOS LÍQ. E TRANSF. CONSTITUC. E LEGAIS - LIMITE CONSTITUCIONAL 15% - (VI/III)*100 (VII/II)
VALOR REFERENTE A DIFERENÇA ENTRE O VALOR EXECUTADO E O LIMITE MÍNIMO CONSTITUCIONAL (VI - (15%*IIIb))

22,64
665.011,43

| EXECUÇÃO DE RESTOS A PAGAR NÃO PROCESSADOS COM DISPONIBILIDADE DE CAIXA | INSCRITOS | CANCELADOS/PRESCRITOS | PAGOS | A PAGAR | PARCELA CONSIDERADA NO LIMITE |
|---|-------------|-----------------------|-------------|-------------|-------------------------------|
| Inscritos em 2015 | 0,00 | 0,00 | 0,00 | 0,00 | 0,00 |
| Inscritos em 2014 | 0,00 | 0,00 | 0,00 | 0,00 | 0,00 |
| Inscritos em 2013 | 0,00 | 0,00 | 0,00 | 0,00 | 0,00 |
| Inscritos em 2012 | 0,00 | 0,00 | 0,00 | 0,00 | 0,00 |
| Inscritos em exercícios anteriores a 2012 | 0,00 | 0,00 | 0,00 | 0,00 | 0,00 |
| TOTAL (VIII) | 0,00 | 0,00 | 0,00 | 0,00 | 0,00 |

RESTOS A PAGAR CANCELADOS OU PRESCRITOS





ALTANEIRA
GOVERNO MUNICIPAL

Ceará
Governo Municipal de Altaneira
Consolidado

RELATÓRIO RESUMIDO DA EXECUÇÃO ORÇAMENTÁRIA
DEMONSTRATIVO DAS RECEITAS DE IMPOSTOS E
DAS DESPESAS PRÓPRIAS COM SAÚDE
ORÇAMENTOS FISCAL E DA SEGURIDADE SOCIAL
4º bimestre de 2016 (Julho a Agosto)

PMA
Pag.: 0004

CONTROLE DE RESTOS A PAGAR CANCELADOS OU PRESCRITOS PARA FINS DE APLICAÇÃO
DA DISPONIBILIDADE DE CAIXA CONFORME Art 24, Par 1º, 2º

Restos a pagar cancelados ou prescritos em 2016
Restos a pagar cancelados ou prescritos em 2015
Restos a pagar cancelados ou prescritos em 2014
Restos a pagar cancelados ou prescritos em 2013
Restos a pagar cancelados ou prescritos em exercícios anteriores a 2012
Total

| SALDO INICIAL | DESPESAS CUSTEADAS NO EXERC. DE REFERENCIA | SALDO FINAL (NÃO APLICADO) |
|---------------|--|----------------------------|
| 0,00 | 0,00 | 0,00 |
| 0,00 | 0,00 | 0,00 |
| 0,00 | 0,00 | 0,00 |
| 0,00 | 0,00 | 0,00 |
| 0,00 | 0,00 | 0,00 |
| 0,00 | 0,00 | 0,00 |

CONTROLE DO VALOR REFERENTE AO PERCENTUAL MÍNIMO NÃO CUMPRIDO EM EXERCÍCIOS ANTERIORES PARA FINS DE APLICAÇÃO DOS RECURSOS VINCULADOS CONFORME ARTS 25 E 26

Restos a pagar cancelados ou prescritos em 2016
Restos a pagar cancelados ou prescritos em 2015
Restos a pagar cancelados ou prescritos em 2014
Restos a pagar cancelados ou prescritos em 2013
Restos a pagar cancelados ou prescritos em exercícios anteriores a 2012
Total

| LIMITE NÃO CUMPRIDO | |
|---------------------|----------------------------|
| SALDO INICIAL | SALDO FINAL (NÃO APLICADO) |
| 0,00 | 0,00 |
| 0,00 | 0,00 |
| 0,00 | 0,00 |
| 0,00 | 0,00 |
| 0,00 | 0,00 |
| 0,00 | 0,00 |

| DESPESAS COM SAÚDE (por subfunção) | DOTAÇÃO INICIAL | DOTAÇÃO ATUALIZADA | DESPESAS EMPENHADAS | | DESPESAS LIQUIDADAS | | INSCRITAS EM RESTOS A PAGAR NÃO PROCESSADOS |
|---------------------------------------|-----------------|--------------------|---------------------|------------------|---------------------|------------------|---|
| | | | ATÉ O BIMESTRE (1) | % (1/total) x100 | ATÉ O BIMESTRE (m) | % (m/total) x100 | |
| Atenção básica | 2.073.000,00 | 2.220.410,00 | 966.946,00 | 28,54 | 863.398,54 | 28,11 | 103.547,46 |
| Assistência hospitalar e ambulatorial | 1.401.500,00 | 1.478.035,00 | 1.134.046,23 | 33,47 | 1.094.773,52 | 35,64 | 39.272,71 |
| Suporte profilático e terapêutico | 62.000,00 | 62.000,00 | 0,00 | 0,00 | 0,00 | 0,00 | 0,00 |
| Vigilância sanitária | 150.000,00 | 150.000,00 | 0,00 | 0,00 | 0,00 | 0,00 | 0,00 |
| Vigilância epidemiológica | 84.500,00 | 176.500,00 | 155.386,86 | 4,59 | 139.850,94 | 4,55 | 15.535,92 |
| Alimentação e nutrição | 0,00 | 0,00 | 0,00 | 0,00 | 0,00 | 0,00 | 0,00 |
| | | | | | | | |



ALTANEIRA
GOVERNO MUNICIPAL


Ceará
Governo Municipal de Altaneira
Consolidado

RELATÓRIO RESUMIDO DA EXECUÇÃO ORÇAMENTÁRIA
DEMONSTRATIVO DAS RECEITAS DE IMPOSTOS E
DAS DESPESAS PRÓPRIAS COM SAÚDE
ORÇAMENTOS FISCAL E DA SEGURIDADE SOCIAL
4º bimestre de 2016 (Julho a Agosto)

PMA
Pag.: 0005


| | | | | | | | |
|-------------------|--------------|--------------|--------------|--------|--------------|--------|------------|
| Outras subfunções | 1.341.000,00 | 1.641.930,00 | 1.132.214,78 | 33,41 | 973.728,57 | 31,70 | 158.486,21 |
| TOTAL DE DESPESAS | 5.112.000,00 | 5.728.875,00 | 3.388.593,87 | 100,00 | 3.071.751,57 | 100,00 | 316.842,30 |


FONTE: SISTEMA: Aspec Informática - UNIDADE RESPONSÁVEL: Prefeitura Municipal de Altaneira - DATA DA EMISSÃO: 31/08/2016 - HORA DA EMISSÃO: 15:01:21

JOAQUIM SOARES NETO
PREFEITO MUNICIPAL

HÂBIL CONTABILIDADE ASSESSORIA LTDA.
CONTADOR



ARIOVALDO SOARES TELES
SECRETÁRIO DE ADMINISTRAÇÃO E FINANÇAS


MARIA SOCORRO ALBINO
RESPONSÁVEL CONTROLE INTERNO

RREO - ANEXO 13 (Lei no. 11.079 de 30.12.2004, arts 22, 25 e 28)

R\$ 1,00

| ESPECIFICAÇÃO | SALDO TOTAL EM 31 DE DEZEMBRO DO EXERCÍCIO ANTERIOR (a) | REGISTROS EFETUADOS EM EXERCÍCIO ATUAL | | SALDO TOTAL (c)=(a+b) |
|--|--|---|-----------------------|--------------------------|
| | | No bimestre | Até o bimestre (b) | |
| TOTAL DE ATIVOS | | | | |
| Direitos futuros | | | | |
| Ativos contabilizados na SPE | | | | |
| Contrapartida para provisões de PPP | | | | |
| TOTAL DE PASSIVOS (I) | | | | |
| Obrigações não relacionadas a serviços | | | | |
| Contrapartida para ativos da SPE | | | | |
| Provisões de PPP | | | | |
| GARANTIAS DE PPP (II) | | | | |
| SALDO LÍQUIDO DE PASSIVOS DE PPP (III) = (I-II) | | | | |
| PASSIVOS CONTINGENTES | | | | |
| Contraprestações futuras | | | | |
| Riscos não provisionados | | | | |
| Outros passivos contingentes | | | | |
| ATIVOS CONTINGENTES | | | | |
| Serviços futuros | | | | |
| Outros ativos contingentes | | | | |





| DESPESAS DE PPP | EXERCÍCIO ANTERIOR | EXERCÍCIO CORRENTE (EC) | <EC + 1> | <EC + 2> | <EC + 3> | <EC + 4> | <EC + 5> | <EC + 6> | <EC + 7> | <EC + 8> | <EC + 9> |
|-------------------------------|--------------------|-------------------------|----------|----------|----------|----------|----------|----------|----------|----------|----------|
| Do ente federado | | | | | | | | | | | |
| Das estatais não-dependentes | | | | | | | | | | | |
| TOTAL DAS DESPESAS | | | | | | | | | | | |
| RECEITA CORRENTE LÍQUIDA(RCL) | 18.989.523,85 | 13.183.747,26 | | | | | | | | | |
| TOTAL DAS DESPESAS / RCL (%) | | | | | | | | | | | |
| Nota: | | | | | | | | | | | |

FONTE: SISTEMA- Aspec Informática - UNIDADE RESPONSÁVEL: Prefeitura Municipal de Altaneira - DATA DA EMISSÃO: 31/08/2016 - HORA DA EMISSÃO: 15:01:35

JOAQUIM SOARES NETO
PREFEITO MUNICIPAL

HÁBIL CONTABILIDADE ASSESSORIA LTDA.
CONTADOR

ARTOVALDO SPARES TELES
SECRETÁRIO DE ADMINISTRAÇÃO E FINANÇAS

MARIA SOCORRO ALBINO
RESPONSÁVEL CONTROLE INTERNO



Ceará
Governo Municipal de Altaneira
Consolidado

RELATÓRIO RESUMIDO DA EXECUÇÃO ORÇAMENTÁRIA
DENONSTRATIVO SIMPLIFICADO DO REL. RESUMIDO DA EXECUÇÃO ORÇAMENTÁRIA
ORÇAMENTOS FISCAL E DA SEGURIDADE SOCIAL
4º bimestre de 2016 (Julho a Agosto)

PMA
Pag.: 0001

LRF, Art 48, Anexo XIV


R\$ 1,00

| BALANÇO ORÇAMENTÁRIO | Até o Bimestre |
|---|-----------------------|
| RECEITAS | |
| Previsão Inicial da Receita | 24.867.085,08 |
| Previsão Atualizada da Receita | 24.867.085,08 |
| Receitas Realizadas | 14.044.845,24 |
| Deficit Orçamentário | 0,00 |
| Saldos de Exercícios Anteriores (Utilizados para créditos Adicionais) | 0,00 |
| DESPESAS | |
| Dotação inicial | 24.867.085,08 |
| Créditos Adicionais | 0,00 |
| Dotação Atualizada | 24.867.085,08 |
| Despesas Empenhadas | 14.960.673,59 |
| Despesas Liquidadas | 12.806.255,05 |
| Despesas Pagas | 11.412.602,99 |
| Superavit Orçamentário | 1.238.530,19 |
| DESPESAS POR FUNÇÃO/SUBFUNÇÃO | Até o Bimestre |
| Despesas Empenhadas | 14.960.673,59 |
| Despesas Liquidadas | 12.806.255,05 |
| RECEITA CORRENTE LÍQUIDA - RCL | Até o Bimestre |
| Receita Corrente Líquida | 19.767.214,70 |
| RECEITAS E DESPESAS DOS REGIMES DE PREVIDÊNCIA | Até o Bimestre |
| Regime Geral de Previdência Social | |
| Receitas Previdenciárias Realizadas (I) | |
| Despesas Previdenciárias Liquidadas (II) | |
| Resultado Previdenciárias Liquidadas (III) = (I - II) | |
| Regime Próprio de Previdência Social dos Servidores Públicos | |
| Receitas Previdenciárias Realizadas (IV) | 0,00 |

Despesas Previdenciárias Liquidadas (V) 0,00
Resultado Previdenciário (VI)=(IV - V) 0,00

| RESULTADOS NOMINAL E PRIMÁRIO | Meta fixada no AMF da LDO (a) | Resultado apurado até o bimestre (b) | % em relação à meta (b/a) |
|-------------------------------|-------------------------------|--------------------------------------|---------------------------|
| Resultado Nominal | 356.473,62 | -1.178.100,25 | -330,49 % |
| Resultado Primário | -1.622.134,00 | 1.541.776,15 | -95,05 % |

| RESTOS A PAGAR POR PODER E MINISTÉRIO PÚBLICO | Inscrição | Cancelamento Até o Bimestre | Pagamento Até o Bimestre | Saldo a Pagar |
|---|---------------------|-----------------------------|--------------------------|-------------------|
| RESTOS A PAGAR PROCESSADOS | | | | |
| Poder Executivo | 1.805.396,68 | 0,00 | 1.297.301,74 | 508.094,94 |
| Poder Legislativo | 6.599,45 | 0,00 | 0,00 | 6.599,45 |
| Poder Judiciário | 0,00 | 0,00 | 0,00 | 0,00 |
| Ministério Público | 0,00 | 0,00 | 0,00 | 0,00 |
| RESTOS A PAGAR NÃO PROCESSADOS | | | | |
| Poder Executivo | 0,00 | 0,00 | 0,00 | 0,00 |
| Poder Legislativo | 938,13 | 0,00 | 0,00 | 938,13 |
| Poder Judiciário | 0,00 | 0,00 | 0,00 | 0,00 |
| Ministério Público | 0,00 | 0,00 | 0,00 | 0,00 |
| TOTAL | 1.812.934,26 | 0,00 | 1.297.301,74 | 515.632,52 |





ALTANEIRA
GOVERNO MUNICIPAL

Ceará
Governo Municipal de Altaneira
Consolidado

RELATÓRIO RESUMIDO DA EXECUÇÃO ORÇAMENTÁRIA
DEMONSTRATIVO SIMPLIFICADO DO REL. RESUMIDO DA EXECUÇÃO ORÇAMENTÁRIA
ORÇAMENTOS FISCAL E DA SEGURIDADE SOCIAL
4º bimestre de 2016 (Julho a Agosto)

PMA
Pag.: 0003

DESPESAS COM AÇÕES TÍPICAS DE MANUTENÇÃO E DESENVOLVIMENTO DO ENSINO

| | Valor Apurado Até o Bimestre | % Mínimo a Aplicar no Exercício | % Aplicado Até o Bimestre |
|--|------------------------------|---------------------------------|---------------------------|
| Mínimo Anual de <18%/25%> das receitas de impostos na manutenção e Desenvolvimento do Ensino | 2.079.648,73 | 25% | 23,89 |
| Mínimo Anual de 60% do FUNDEB na remuneração do Magistério com Ensino Fundamental e Médio | 2.722.794,04 | 60% | 71,42 |
| Mínimo Anual de 60% do FUNDEB na remuneração do Magistério com Educ. Infantil e Ensino Fundamental | 0,00 | 60% | 0,00 |
| Complementação da União ao FUNDEB | 1.074.220,68 | R\$4.500.000,00 | 23,87 |

| | Valor Apurado Até o Bimestre | Saldo a Realizar |
|----------------------------------|------------------------------|------------------|
| Receitas de operações de Crédito | 0,00 | 100.000,00 |
| Despesa de Capital Líquida | 1.889.807,22 | 2.609.001,86 |

RECEITAS DE OPERAÇÕES DE CRÉDITO E DESPESAS DE CAPITAL

PROJEÇÃO ATUARIAL DOS REGIMES DE PREVIDÊNCIA

| | EXERCÍCIO | 100.º EXERCÍCIO | 200.º EXERCÍCIO | 350.º EXERCÍCIO |
|--|-----------|-----------------|-----------------|-----------------|
| Regime Geral de Previdência Social | | | | |
| Receitas Previdenciárias (I) | | | | |
| Despesas Previdenciárias (II) | | | | |
| Resultado Previdenciário (I - II) | | | | |
| Regime Próprio de Previdência Social dos Servidores Públicos | | | | |
| Receitas Previdenciárias (IV) | | | | |
| Despesas Previdenciárias (V) | | | | |
| Resultado Previdenciário (IV - V) | | | | |

RECEITAS DA ALIENAÇÃO DE ATIVOS E APLICAÇÃO DOS RECURSOS

| | Valor Apurado Até o Bimestre | Saldo a Realizar |
|--|------------------------------|------------------|
| | | |



ALTANEIRA
GOVERNO MUNICIPAL

Ceará
Governo Municipal de Altaneira
Consolidado

RELATÓRIO RESUMIDO DA EXECUÇÃO ORÇAMENTÁRIA
DEMONSTRATIVO SIMPLIFICADO DO REL. RESUMIDO DA EXECUÇÃO ORÇAMENTÁRIA
ORÇAMENTOS FISCAL E DA SEGURIDADE SOCIAL
4º bimestre de 2016 (Julho a Agosto)

PMA
Pag.: 0004

| | | |
|--|------|-----------|
| Receita de Capital Resultante da Alienação de Ativos | 0,00 | 20.000,00 |
| Aplicação dos Recursos da Alienação de Ativos | | |

| DESPESAS COM AÇÕES E SERVIÇOS PÚBLICOS DE SAÚDE | Valor Apurado Até o Bimestre | Limites Constitucionais Anuais | |
|--|------------------------------|---------------------------------|---------------------------|
| | | % Mínimo a Aplicar no Exercício | % Aplicado Até o Bimestre |
| Despesas Próprias com Ações e Serviços Públicos de Saúde | 1.970.854,03 | 15,00 % | 22,64 % |

| | |
|-------------------------------------|--|
| Valor Apurado no Exercício Corrente | |
|-------------------------------------|--|

DESPESAS DE CARÁTER CONTINUADO DERIVADAS DE PPP

Despesas de Caráter Continuo derivadas de PPP

Total das Despesas / RCL (%)

FONTE: SISTEMA: Aspec Informática - UNIDADE RESPONSÁVEL: Prefeitura Municipal de Altaneira - DATA DA EMISSÃO: 31/08/2016 - HORA DA EMISSÃO: 15:03:02

JOAQUIM SOARES NETO
PREFEITO MUNICIPAL

HÁBIL CONTABILIDADE ASSESSORIA LTDA.
CONTADOR

ARIOVALDO SOARES TELES
SECRETÁRIO DE ADMINISTRAÇÃO E FINANÇAS

MARIA SOCORRO ALBINO
RESPONSÁVEL CONTROLE INTERNO



Ceará
Governo Municipal de Altaneira
Consolidado

RELATÓRIO RESUMIDO DA EXECUÇÃO ORÇAMENTÁRIA
DEMONSTRATIVO DAS RECEITAS DE OPERAÇÕES DE CRÉDITO E DESPESAS DE CAPITAL
ORÇAMENTO FISCAL E DA SEGURIDADE SOCIAL
4º bimestre de 2016 (Julho a Agosto)

PMA
Pag.: 0001

R\$ 1,00

RREO - ANEXO 9 (LRF, Art.53, parágrafo 1, inciso I)

| RECEITAS | PREVISÃO ATUALIZADA (a) | RECEITAS REALIZADAS (b) | | | SALDO NÃO REALIZADO (a-b) |
|--|-------------------------|-------------------------|-------------------------|--|-----------------------------------|
| | | RECEITAS REALIZADAS | RECEITAS REALIZADAS | RECEITAS REALIZADAS | |
| RECEITAS DE OPERAÇÕES DE CRÉDITO (I) | 100.000,00 | 0,00 | 0,00 | 100.000,00 | |
| DESPESAS | | | | | |
| | | DOTAÇÃO ATUALIZADA (d) | DESPESAS EMPENHADAS (e) | EXECUTAR INSCRITAS EM RESTOS A PAGAR NÃO PROCESSADOS | SALDO NÃO EXECUTADO (F) = (d - e) |
| DESPESAS DE CAPITAL | | 4.498.809,08 | 1.889.807,22 | 1.806.316,50 | 2.609.001,86 |
| (-) Incentivos Fiscais a Contribuinte | | 0,00 | 0,00 | 0,00 | 0,00 |
| (-) Incentivos Fiscais a Contribuinte por Instituições Financeiras | | 0,00 | 0,00 | 0,00 | 0,00 |
| DESPESAS DE CAPITAL LÍQUIDAS (II) | | 4.498.809,08 | 1.889.807,22 | 1.806.316,50 | 2.609.001,86 |
| RESULTADO PARA APURAÇÃO DA REGRA DE OURO (III)=(I-II) | | -4.398.809,08 | -1.889.807,22 | | -2.509.001,86 |

Obs: Caso este demonstrativo seja listado em mês diferente de dezembro, a coluna 'inscrutas em restos a pagar não processado' conterá o saldo do empenhado a liquidar

FONTE: SISTEMA: ASPEC INFORMATICA - UNIDADE RESPONSÁVEL: Prefeitura Municipal de Altaneira - DATA DA EMISSÃO: 31/08/2016 - HORA DA EMISSÃO: 15:03:23

JOAQUIM SOARES NETO

HABIL CONTABILIDADE ASSESSORIA LTDA.



ALTANEIRA
GOVERNO MUNICIPAL

Ceará
Governo Municipal de Altaneira
Consolidado

RELATÓRIO RESUMIDO DA EXECUÇÃO ORÇAMENTÁRIA
DEMONSTRATIVO DAS RECEITAS DE OPERAÇÕES DE CRÉDITO E DESPESAS DE CAPITAL
ORÇAMENTO FISCAL E DA SEGURIDADE SOCIAL
4º bimestre de 2016 (Julho a Agosto)


PMA
Pag.: 0002

RREO - ANEXO 9 (LRF, Art. 53, parágrafo 1, inciso I)

PREFEITO MUNICIPAL

CONTADOR

R\$ 1,00


ARIOVALDO SOARES TELES
SECRETÁRIO DE ADMINISTRAÇÃO E FINANÇAS


MARIA SOCORRO ALBINO
RESPONSÁVEL CONTROLE INTERNO

RELATÓRIO RESUMIDO DA EXECUÇÃO ORÇAMENTÁRIA
DEMONSTRATIVO DA RECEITA DE ALIENAÇÃO DE ATIVOS E APLICAÇÃO DOS RECURSOS
ORÇAMENTO FISCAL E DA SEGURIDADE SOCIAL
4º bimestre de 2016 (Julho a Agosto)

RREO - ANEXO II (LRF, Art.53, parágrafo 1º inciso III)



R\$ 1,00

| RECEITAS | PREVISÃO ATUALIZADA (a) | RECEITAS REALIZADAS (b) | SALDO A REALIZAR (c)=(a-b) |
|--|-------------------------|-------------------------|----------------------------|
| RECEITAS DE CAPITAL - ALIENAÇÃO DE ATIVOS (1) | | | |
| Alienação de bens móveis | 20.000,00 | 0,00 | 20.000,00 |
| Alienação de bens imóveis | 20.000,00 | 0,00 | 20.000,00 |
| | 0,00 | 0,00 | 0,00 |

| DESPESAS | DOTAÇÃO ATUALIZADA (d) | DESPESAS EMPENHADAS | DESPESAS LIQUIDADAS | DESPESAS PAGAS (e) | DESPESAS INSCRITAS EM RESTOS A PAGAR NÃO PROCESSADOS | PAGAMENTO DE RESTOS A PAGAR (f) | SALDO A PAGAR (g)=(d-e) |
|--|------------------------|---------------------|---------------------|--------------------|--|---------------------------------|-------------------------|
| APLICAÇÃO DOS RECURSOS DA ALIENAÇÃO DE ATIVOS | | | | | | | |
| DESPESAS DE CAPITAL | | | | | | | |
| Investimentos | | | | | | | |
| Inversões financeiras | | | | | | | |
| Amortização de dívidas | | | | | | | |
| DESPESAS CORRENTES DO REGIME DE PREVIDÊNCIA | | | | | | | |
| Regime Próprio de Previdência dos servidores | | | | | | | |

| VALOR (III) | EXERCÍCIO (2015) (h) | EXERCÍCIO (2016) (i) = (Id) - (Iie+IIf) | SALDO ATUAL (j) = (Iiih+Iiii) |
|----------------------------|----------------------|---|-------------------------------|
| SALDO FINANCEIRO A APLICAR | | | |
| | | | |

FONTE: SISTEMA: Aspec Informática - UNIDADE RESPONSÁVEL: Prefeitura Municipal de Altaneira - DATA DA EMISSÃO: 31/08/2016 - HORA DA EMISSÃO: 15:03:33



ALTANEIRA
GOVERNO MUNICIPAL

Ceará
Governo Municipal de Altaneira
Consolidado

RREO - ANEXO II (RRF, Art. 53, parágrafo 1º inciso III)

RELATÓRIO RESUMIDO DA EXECUÇÃO ORÇAMENTÁRIA
DEMONSTRATIVO DA RECEITA DE ALIENAÇÃO DE ATIVOS E APLICAÇÃO DOS RECURSOS
ORÇAMENTO FISCAL E DA SEGURIDADE SOCIAL
4º Bimestre de 2016 (Julho a Agosto)

JOAQUIM SOARES NETO
PREFEITO MUNICIPAL

ARIOVATTO SOARES TELES
SECRETARIO DE ADMINISTRAÇÃO E FINANÇAS

HÁBIL CONTABILIDADE ASSESSORIA LTDA.
CONTADOR


MARIA SOCORRO ALBINO
RESPONSÁVEL CONTROLE INTERNO

DEMONSTRATIVO DA PROJEÇÃO ATUARIAL DO REGIME PRÓPRIO DE PREVIDÊNCIA SOCIAL DOS SERVIDORES PÚBLICOS
 ORÇAMENTOS FISCAL E DA SEGURIDADE SOCIAL
 4º bimestre de 2016 (Julho a Agosto)

RREO - ANEXO 10 (LRF, Art 53, § 10, inciso II)

R\$ 1,00

| EXERCÍCIO | RECEITAS PREVIDENCIÁRIAS (a) | DESPESAS PREVIDENCIÁRIAS (b) | RESULTADO PREVIDENCIÁRIO (c)=(a-b) | SALDO FINANCEIRO DO EXERCÍCIO (d)=(0 exercício anterior) + (c) |
|-----------|------------------------------|------------------------------|------------------------------------|--|
| 2015 | 0,00 | 0,00 | 0,00 | 0,00 |
| 2016 | 0,00 | 0,00 | 0,00 | 0,00 |
| 2017 | 0,00 | 0,00 | 0,00 | 0,00 |
| 2018 | 0,00 | 0,00 | 0,00 | 0,00 |
| 2019 | 0,00 | 0,00 | 0,00 | 0,00 |
| 2020 | 0,00 | 0,00 | 0,00 | 0,00 |
| 2021 | 0,00 | 0,00 | 0,00 | 0,00 |
| 2022 | 0,00 | 0,00 | 0,00 | 0,00 |
| 2023 | 0,00 | 0,00 | 0,00 | 0,00 |
| 2024 | 0,00 | 0,00 | 0,00 | 0,00 |
| 2025 | 0,00 | 0,00 | 0,00 | 0,00 |
| 2026 | 0,00 | 0,00 | 0,00 | 0,00 |
| 2027 | 0,00 | 0,00 | 0,00 | 0,00 |
| 2028 | 0,00 | 0,00 | 0,00 | 0,00 |
| 2029 | 0,00 | 0,00 | 0,00 | 0,00 |
| 2030 | 0,00 | 0,00 | 0,00 | 0,00 |
| 2031 | 0,00 | 0,00 | 0,00 | 0,00 |
| 2032 | 0,00 | 0,00 | 0,00 | 0,00 |
| 2033 | 0,00 | 0,00 | 0,00 | 0,00 |
| 2034 | 0,00 | 0,00 | 0,00 | 0,00 |
| 2035 | 0,00 | 0,00 | 0,00 | 0,00 |
| 2036 | 0,00 | 0,00 | 0,00 | 0,00 |
| 2037 | 0,00 | 0,00 | 0,00 | 0,00 |
| 2038 | 0,00 | 0,00 | 0,00 | 0,00 |
| 2039 | 0,00 | 0,00 | 0,00 | 0,00 |
| 2040 | 0,00 | 0,00 | 0,00 | 0,00 |
| 2041 | 0,00 | 0,00 | 0,00 | 0,00 |
| 2042 | 0,00 | 0,00 | 0,00 | 0,00 |
| 2043 | 0,00 | 0,00 | 0,00 | 0,00 |





DEMONSTRATIVO DA PROJEÇÃO ATUARIAL
RELATÓRIO RESUMIDO DA EXECUÇÃO ORÇAMENTÁRIA
REGIME PRÓPRIO DE PREVIDÊNCIA SOCIAL DOS SERVIDORES PÚBLICOS
ORÇAMENTOS FISCAL E DA SEGURIDADE SOCIAL
4º bimestre de 2016 (Julho a Agosto)

| | | | | |
|------|------|------|------|------|
| 2044 | 0,00 | 0,00 | 0,00 | 0,00 |
| 2045 | 0,00 | 0,00 | 0,00 | 0,00 |
| 2046 | 0,00 | 0,00 | 0,00 | 0,00 |
| 2047 | 0,00 | 0,00 | 0,00 | 0,00 |
| 2048 | 0,00 | 0,00 | 0,00 | 0,00 |
| 2049 | 0,00 | 0,00 | 0,00 | 0,00 |
| 2050 | 0,00 | 0,00 | 0,00 | 0,00 |
| 2051 | 0,00 | 0,00 | 0,00 | 0,00 |
| 2052 | 0,00 | 0,00 | 0,00 | 0,00 |
| 2053 | 0,00 | 0,00 | 0,00 | 0,00 |
| 2054 | 0,00 | 0,00 | 0,00 | 0,00 |
| 2055 | 0,00 | 0,00 | 0,00 | 0,00 |
| 2056 | 0,00 | 0,00 | 0,00 | 0,00 |
| 2057 | 0,00 | 0,00 | 0,00 | 0,00 |
| 2058 | 0,00 | 0,00 | 0,00 | 0,00 |
| 2059 | 0,00 | 0,00 | 0,00 | 0,00 |
| 2060 | 0,00 | 0,00 | 0,00 | 0,00 |
| 2061 | 0,00 | 0,00 | 0,00 | 0,00 |
| 2062 | 0,00 | 0,00 | 0,00 | 0,00 |
| 2063 | 0,00 | 0,00 | 0,00 | 0,00 |
| 2064 | 0,00 | 0,00 | 0,00 | 0,00 |
| 2065 | 0,00 | 0,00 | 0,00 | 0,00 |
| 2066 | 0,00 | 0,00 | 0,00 | 0,00 |
| 2067 | 0,00 | 0,00 | 0,00 | 0,00 |
| 2068 | 0,00 | 0,00 | 0,00 | 0,00 |
| 2069 | 0,00 | 0,00 | 0,00 | 0,00 |
| 2070 | 0,00 | 0,00 | 0,00 | 0,00 |
| 2071 | 0,00 | 0,00 | 0,00 | 0,00 |
| 2072 | 0,00 | 0,00 | 0,00 | 0,00 |
| 2073 | 0,00 | 0,00 | 0,00 | 0,00 |
| 2074 | 0,00 | 0,00 | 0,00 | 0,00 |
| 2075 | 0,00 | 0,00 | 0,00 | 0,00 |
| 2076 | 0,00 | 0,00 | 0,00 | 0,00 |
| 2077 | 0,00 | 0,00 | 0,00 | 0,00 |
| 2078 | 0,00 | 0,00 | 0,00 | 0,00 |
| 2079 | 0,00 | 0,00 | 0,00 | 0,00 |

| | | | |
|------|------|------|------|
| 2080 | 0,00 | 0,00 | 0,00 |
| 2081 | 0,00 | 0,00 | 0,00 |
| 2082 | 0,00 | 0,00 | 0,00 |
| 2083 | 0,00 | 0,00 | 0,00 |
| 2084 | 0,00 | 0,00 | 0,00 |
| 2085 | 0,00 | 0,00 | 0,00 |
| 2086 | 0,00 | 0,00 | 0,00 |
| 2087 | 0,00 | 0,00 | 0,00 |
| 2088 | 0,00 | 0,00 | 0,00 |
| 2089 | 0,00 | 0,00 | 0,00 |



FONTE: SISTEMA: Aspec Informática - UNIDADE RESPONSÁVEL: Prefeitura Municipal de Altaneira - DATA DA EMISSÃO: 29/09/2016 - HORA DA EMISSÃO: 15:03:57

JOAQUIM SOARES NETO
PREFEITO MUNICIPAL



ARIOVALDO SOARES TELES
SECRETARIO DE ADMINISTRAÇÃO E FINANÇAS

HÁBIL CONTABILIDADE ASSESSORIA LTDA.
CONTADOR

MARIA SOCORRO ALBINO
RESPONSÁVEL CONTROLE INTERNO