



GABINETE DO PREFEITO

CERTIDÃO DE PUBLICAÇÃO

Para os devidos fins de prova, junto ao Tribunal de Contas dos Estados – TCE, em especial para atendimento das exigências da Instrução Normativa nº 03/2000 do TCE/CE, **CERTIFICAMOS** que o **RELATÓRIO RESUMIDO DA EXECUÇÃO ORÇAMENTÁRIA – R.R.E.O**, relativo ao **3º Bimestre de 2022**, foi publicado através de fixação em **FLANELOGRAFO** na sede desta Prefeitura em 28 de JULHO de 2022, como também divulgado através do site do município: <https://altaneira.ce.gov.br/portal-da-transparencia/relatorio-resumido-da-execucao-orcamentaria-rreo/index.html>, cumprindo assim as determinações da Lei Complementar 101/2000 (Lei de Responsabilidade Fiscal), nos Termos do Art. 48, como também da Constituição Estadual e da decisão do STJ, proferida no resumo especial nº 105.232 (96/0056484-5/CEARÁ), tendo em vista ausência do diário oficial.

Paço da Prefeitura Municipal de ALTANEIRA (CE), 28 de JULHO de 2022.


FRANCISCO DARIOMAR RODRIGUES SOARES
PREFEITO MUNICIPAL

RREO - ANEXO I (LRF, Art 52, inciso I, alínea 'a' e 'b' do inciso II e § 10.)

R\$ 1,00

RECEITAS ORÇAMENTÁRIAS	PREVISÃO INICIAL	PREVISÃO ATUALIZADA (a)	RECEITAS REALIZADAS				SALDO A REALIZAR (a-c)
			NO BIMESTRE (b)	% b/a	ATÉ O BIMESTRE (c)	% c/a	
RECEITAS (exceto intra-orçamentárias) (I)	45.000.000,00	45.000.000,00	7.329.895,15	16,29	20.714.271,30	46,03	24.285.728,70
RECEITAS CORRENTES	36.486.968,01	36.486.968,01	7.129.895,15	19,54	20.214.271,30	55,40	16.272.696,71
IMPOSTOS, TAXAS E CONTRIBUIÇÕES DE MELHORIA	749.782,00	749.782,00	121.965,76	16,27	792.433,31	105,69	-42.651,31
Impostos	656.532,00	656.532,00	94.919,82	14,46	734.434,57	111,87	-77.902,57
Taxas	93.250,00	93.250,00	27.045,94	29,00	57.998,74	62,20	35.251,26
Contribuição de melhoria	0,00	0,00	0,00	0,00	0,00	0,00	0,00
CONTRIBUIÇÕES	45.000,00	45.000,00	31.851,22	70,78	68.294,39	151,77	-23.294,39
Contribuições sociais	0,00	0,00	0,00	0,00	0,00	0,00	0,00
Contribuições econômicas	0,00	0,00	0,00	0,00	0,00	0,00	0,00
Contribuição para entidades privadas de serviços social e de formação profissional.	0,00	0,00	0,00	0,00	0,00	0,00	0,00
Contribuição para o custeio do serviço de iluminação pública	0,00	0,00	0,00	0,00	0,00	0,00	0,00
RECEITA PATRIMONIAL	45.000,00	45.000,00	31.851,22	70,78	68.294,39	151,77	-23.294,39
Exploração do Patrimônio Imobiliário do Estado	188.900,00	188.900,00	165.496,01	87,61	412.619,88	218,43	-223.719,88
Valores mobiliários	500,00	500,00	0,00	0,00	0,00	0,00	500,00
Delegação de Serviços Públicos Mediante Concessão, Permissão, Autorização ou Licença.	187.400,00	187.400,00	165.496,01	88,31	412.619,88	220,18	-225.219,88
Exploração de Recursos Naturais.	0,00	0,00	0,00	0,00	0,00	0,00	0,00
Exploração do Patrimônio Intangível.	0,00	0,00	0,00	0,00	0,00	0,00	0,00
Cessão de Direitos.	0,00	0,00	0,00	0,00	0,00	0,00	0,00
Demais Receitas Patrimoniais.	1.000,00	1.000,00	0,00	0,00	0,00	0,00	1.000,00
RECEITA AGROPECUÁRIA	0,00	0,00	0,00	0,00	0,00	0,00	0,00
RECEITA INDUSTRIAL	0,00	0,00	0,00	0,00	0,00	0,00	0,00
RECEITA DE SERVIÇOS	0,00	0,00	0,00	0,00	0,00	0,00	0,00
Serviços Administrativos e Comerciais Gerais	0,00	0,00	0,00	0,00	0,00	0,00	0,00
Serviços e Atividades Referentes à Navegação e ao Transporte	0,00	0,00	0,00	0,00	0,00	0,00	0,00
Serviços e Atividades Referentes à Saúde	0,00	0,00	0,00	0,00	0,00	0,00	0,00
Serviços e Atividades Financeiras	0,00	0,00	0,00	0,00	0,00	0,00	0,00
Outros Serviços	0,00	0,00	0,00	0,00	0,00	0,00	0,00
TRANSCORRENTES	30.283.631,00	30.283.631,00	6.801.380,44	22,46	18.883.742,87	62,36	11.399.888,13

RELATÓRIO RESUMIDO DA EXECUÇÃO ORÇAMENTÁRIA
 BALANÇO ORÇAMENTÁRIO
 ORÇAMENTOS FISCAL E DA SEGURIDADE SOCIAL
 3º bimestre de 2022 (Maio a Junho)

Transferências da União e de suas Entidades e de suas Entidades	18.187.531,00	18.187.531,00	4.122.068,37	22,66	11.011.438,56	60,54	7.176.092,44
Transferências dos Estados e do Distrito Federal e de suas Entidades	6.188.100,00	6.188.100,00	1.455.173,05	23,52	4.219.304,84	68,18	1.968.795,16
Transferências dos Municípios e de suas Entidades	0,00	0,00	0,00	0,00	0,00	0,00	0,00
Transferências de Instituições Privadas	0,00	0,00	0,00	0,00	0,00	0,00	0,00
Transferências de Outras Instituições Públicas	5.908.000,00	5.908.000,00	1.224.139,02	20,72	3.652.999,47	61,83	2.255.000,53
Transferências do Exterior	0,00	0,00	0,00	0,00	0,00	0,00	0,00
Outras transferências	0,00	0,00	0,00	0,00	0,00	0,00	0,00
OUTRAS RECEITAS CORRENTES	5.219.655,01	5.219.655,01	9.201,72	0,18	57.180,85	1,10	5.162.474,16
Multas Administrativas, Contratuais e Judiciais	2.000,00	2.000,00	0,00	0,00	0,00	0,00	2.000,00
Indenizações, Restituições e Ressarcimentos	2.000,00	2.000,00	0,00	0,00	0,00	0,00	2.000,00
Bens, Direitos e Valores Incorporados ao Patrimônio Público	5.198.655,01	5.198.655,01	9.201,72	0,18	57.180,85	1,10	5.141.474,16
Multas e Juros de Mora das Receitas de Capital	0,00	0,00	0,00	0,00	0,00	0,00	0,00
Demais Receitas Correntes	0,00	0,00	0,00	0,00	0,00	0,00	0,00
RECEITAS DE CAPITAL	19.000,00	19.000,00	0,00	0,00	0,00	0,00	19.000,00
OPERAÇÕES DE CRÉDITO	8.513.031,99	8.513.031,99	200.000,00	2,35	500.000,00	5,87	8.013.031,99
Operações de crédito - Mercado Interno	10.000,00	10.000,00	0,00	0,00	0,00	0,00	10.000,00
Operações de crédito - Mercado Externo	10.000,00	10.000,00	0,00	0,00	0,00	0,00	10.000,00
ALIEIÇÃO DE BENS	2.000,00	2.000,00	0,00	0,00	0,00	0,00	2.000,00
Alienação de Bens Móveis	1.000,00	1.000,00	0,00	0,00	0,00	0,00	1.000,00
Alienação de Bens Imóveis	1.000,00	1.000,00	0,00	0,00	0,00	0,00	1.000,00
Alienação de Bens Intangíveis	1.000,00	1.000,00	0,00	0,00	0,00	0,00	1.000,00
AMORTIZAÇÕES DE EMPRÉSTIMOS	0,00	0,00	0,00	0,00	0,00	0,00	0,00
TRANSFERÊNCIAS DE CAPITAL	8.501.031,99	8.501.031,99	200.000,00	2,35	500.000,00	5,88	8.001.031,99
Transferências da União e de suas Entidades e de suas Entidades	4.910.907,06	4.910.907,06	100.000,00	2,04	100.000,00	2,04	4.810.907,06
Transferências dos Estados e do Distrito Federal e de suas Entidades	3.590.124,93	3.590.124,93	100.000,00	2,79	400.000,00	11,14	3.190.124,93
Transferências dos Municípios e de suas Entidades	0,00	0,00	0,00	0,00	0,00	0,00	0,00
Transferências de Instituições Privadas	0,00	0,00	0,00	0,00	0,00	0,00	0,00
Transferências de Outras Instituições Públicas	0,00	0,00	0,00	0,00	0,00	0,00	0,00
Transferências do Exterior	0,00	0,00	0,00	0,00	0,00	0,00	0,00
Transferências de Pessoas Físicas	0,00	0,00	0,00	0,00	0,00	0,00	0,00
Transferências Provenientes de Depósitos Não Identificados	0,00	0,00	0,00	0,00	0,00	0,00	0,00
OUTRAS RECEITAS DE CAPITAL	0,00	0,00	0,00	0,00	0,00	0,00	0,00
Integralização do Capital Social	0,00	0,00	0,00	0,00	0,00	0,00	0,00
Remuneração das Disponibilidades do Tesouro	0,00	0,00	0,00	0,00	0,00	0,00	0,00
Resgate de Títulos do Tesouro	0,00	0,00	0,00	0,00	0,00	0,00	0,00

RELATÓRIO RESUMIDO DA EXECUÇÃO ORÇAMENTÁRIA
 BALANÇO ORÇAMENTÁRIO
 ORÇAMENTOS FISCAL E DA SEGURIDADE SOCIAL
 3º Bimestre de 2022 (Maio a Junho)

Demais receitas de Capital RECEITAS (intra-orçamentárias) (II)	0,00	0,00	0,00	0,00	0,00	0,00	0,00	0,00	0,00	0,00	0,00
SUBTOTAL DAS RECEITAS (III) = (I + II)	45.000.000,00	45.000.000,00	7.329.895,15	16,29	20.714.271,30	46,03	24.285.728,70				
OPERÇÕES DE CREDITO / REFINANCIAMENTO (IV) Mobiliária Contratual OPERAÇÕES DE CREDITO - MERCADO EXTERNO Mobiliária Contratual											
TOTAL DAS RECEITAS (V) = (III + IV)	45.000.000,00	45.000.000,00	7.329.895,15	16,29	20.714.271,30	46,03	24.285.728,70				
DÉFICIT (VI)(1)	-	-	-	-	-	-	-				
TOTAL COM DÉFICIT (VII) = (V+VI)	45.000.000,00	45.000.000,00	7.329.895,15	16,29	20.714.271,30	46,03	24.285.728,70				
SALDOS DE EXERCÍCIOS ANTERIORES Recursos arrecadados em exercícios anteriores - RPPS Superávit financeiro utilizado para créditos adicionais	0,00	0,00	0,00	-	0,00	-	-				

DESPESAS ORÇAMENTÁRIAS	DOTAÇÃO INICIAL (d)	DOTAÇÃO ATUALIZADA (e)	DESPESAS EMPENHADAS		SALDO (g)=(e-f)	DESPESAS LIQUIDADAS		SALDO (i)=(e-h)	DESPESAS PAGAS ATÉ O BIMESTRE (j)
			NO BIMESTRE	ATÉ O BIMESTRE (f)		NO BIMESTRE	ATÉ O BIMESTRE (h)		
DESPESAS (exceto intr orçamentárias) (VIII)	45.000.000,00	45.000.000,00	7.664.327,12	25.191.815,26	19.808.184,74	7.861.666,37	19.207.648,09	25.792.351,91	16.086.015,20
DESPESAS CORRENTES	29.961.794,95	33.629.171,46	6.620.385,94	22.948.955,26	10.680.216,20	7.130.014,32	17.453.176,54	16.175.994,92	14.454.916,06
Pessoal e encargos so	18.204.218,50	17.333.742,79	3.699.000,00	13.226.250,14	4.107.492,65	4.076.617,50	10.331.539,31	7.002.203,48	8.178.376,11
Juros e encargos da d	13.570,00	13.570,00	0,00	0,00	13.570,00	0,00	0,00	13.570,00	0,00
Outras despesas corre	11.744.006,45	16.281.858,67	2.921.385,94	9.722.705,12	6.559.153,55	3.053.396,82	7.121.637,23	9.160.221,44	6.276.539,95
DESPESAS DE CAPITAL	14.868.205,05	11.200.828,54	1.043.941,18	2.242.860,00	8.957.968,54	731.652,05	1.754.471,55	9.446.356,99	1.631.099,14
Investimentos	14.320.531,05	10.653.154,54	896.594,26	1.765.476,93	8.887.677,61	567.622,10	1.424.062,47	9.229.092,07	1.300.690,06

RELATÓRIO RESUMIDO DA EXECUÇÃO ORÇAMENTÁRIA
 BALANÇO ORÇAMENTÁRIO
 ORÇAMENTOS FISCAL E DA SEGURIDADE SOCIAL
 3º bimestre de 2022 (Maio a Junho)

Inversões financeiras	3.784,00	3.784,00	0,00	0,00	3.784,00	0,00	0,00	0,00	3.784,00	0,00
Amortização de dívida	543.890,00	543.890,00	147.346,92	477.383,07	66.506,93	164.029,95	330.409,08	213.480,92	330.409,08	0,00
Reserva de Contingenci	170.000,00	170.000,00	0,00	0,00	170.000,00	0,00	0,00	170.000,00	0,00	0,00
DESPESAS (intra-orçamentárias) (IX)	0,00	0,00	0,00	0,00	0,00	0,00	0,00	0,00	0,00	0,00
SUBTOTAL DAS DESPESAS(X)=(VIII+IX)	45.000.000,00	45.000.000,00	7.664.327,12	25.191.815,26	19.808.184,74	7.861.666,37	19.207.648,09	25.792.351,91	16.086.015,20	
AMORTIZAÇÃO DA DÍVIDA REFINANCIAMENTO (XI)										
AMORT. DA DÍVIDA INT										
Dívida mobiliária										
Dívida contratual										
AMORT. DA DÍVIDA EXT										
Dívida mobiliária										
Dívida contratual										
TOTAL DAS DESPESAS (XII)=(X+XI)	45.000.000,00	45.000.000,00	7.664.327,12	25.191.815,26	19.808.184,74	7.861.666,37	19.207.648,09	25.792.351,91	16.086.015,20	
SUPERAVIT (XIII)	-	-	-	-	-	-	1.506.623,21	-	-	
TOTAL COM SUPERAVIT (XIV)=(XII+XIII)	45.000.000,00	45.000.000,00	7.664.327,12	25.191.815,26	19.808.184,74	7.861.666,37	20.714.271,30		16.086.015,20	
RESERVA DO RPPS	0,001	0,001	0,001	0,001	0,001	0,001	0,001	0,001	0,001	

FONTE: SISTEMA: Aspec Informática - UNIDADE RESPONSÁVEL: Prefeitura Municipal de Altaneira - DATA DA EMISSÃO: 28/07/2022 - HORA DA EMISSÃO: 09:00:42
 (1) O déficit será apurado pela diferença entre a receita realizada e a despesa liquidada nos cinco primeiros bimestres e a despesa empenhada no último bimestre.
 NOTA:

RECEITAS INTRA-ORÇAMENTÁRIAS	PREVISÃO INICIAL	PREVISÃO ATUALIZADA (a)	RECEITAS REALIZADAS				SAÍDA A REALIZAR (a-c)
			NO BIMESTRE (b)	% b/a	ATÉ O BIMESTRE (c)	% c/a	
RECEITAS (intra-orçamentárias) (II)	0,00	0,00	0,00	0,00	0,00	0,00	0,00

RELATÓRIO RESUMIDO DA EXECUÇÃO ORÇAMENTÁRIA
 BALANÇO ORÇAMENTÁRIO
 ORÇAMENTOS FISCAL E DA SEGURIDADE SOCIAL
 3º bimestre de 2022 (Maio a Junho)

RECEITAS CORRENTES	0,00	0,00	0,00	0,00	0,00	0,00	0,00	0,00	0,00
IMPOSTOS, TAXAS E CONTRIBUIÇÕES DE MELHORIA	0,00	0,00	0,00	0,00	0,00	0,00	0,00	0,00	0,00
Impostos	0,00	0,00	0,00	0,00	0,00	0,00	0,00	0,00	0,00
Taxas	0,00	0,00	0,00	0,00	0,00	0,00	0,00	0,00	0,00
Contribuição de melhoria	0,00	0,00	0,00	0,00	0,00	0,00	0,00	0,00	0,00
CONTRIBUIÇÕES	0,00	0,00	0,00	0,00	0,00	0,00	0,00	0,00	0,00
Contribuições sociais	0,00	0,00	0,00	0,00	0,00	0,00	0,00	0,00	0,00
Contribuições econômicas	0,00	0,00	0,00	0,00	0,00	0,00	0,00	0,00	0,00
Contribuição para entidades privadas de serviços social e de formação profissional.	0,00	0,00	0,00	0,00	0,00	0,00	0,00	0,00	0,00
Contribuição para o custeio do serviço de iluminação pública	0,00	0,00	0,00	0,00	0,00	0,00	0,00	0,00	0,00
RECETA PATRIMONIAL	0,00	0,00	0,00	0,00	0,00	0,00	0,00	0,00	0,00
Exploração do Patrimônio Imobiliário do Estado	0,00	0,00	0,00	0,00	0,00	0,00	0,00	0,00	0,00
Valores mobiliários	0,00	0,00	0,00	0,00	0,00	0,00	0,00	0,00	0,00
Delegação de Serviços Públicos mediante Concessão, Permissão, Autorização ou Licença.	0,00	0,00	0,00	0,00	0,00	0,00	0,00	0,00	0,00
Exploração de Recursos Naturais.	0,00	0,00	0,00	0,00	0,00	0,00	0,00	0,00	0,00
Exploração do Patrimônio Intangível.	0,00	0,00	0,00	0,00	0,00	0,00	0,00	0,00	0,00
Cessão de Direitos.	0,00	0,00	0,00	0,00	0,00	0,00	0,00	0,00	0,00
Demais Receitas Patrimoniais.	0,00	0,00	0,00	0,00	0,00	0,00	0,00	0,00	0,00
RECETA AGROPECUÁRIA	0,00	0,00	0,00	0,00	0,00	0,00	0,00	0,00	0,00
RECETA INDUSTRIAL	0,00	0,00	0,00	0,00	0,00	0,00	0,00	0,00	0,00
RECETA DE SERVIÇOS	0,00	0,00	0,00	0,00	0,00	0,00	0,00	0,00	0,00
Serviços Administrativos e Comerciais Gerais	0,00	0,00	0,00	0,00	0,00	0,00	0,00	0,00	0,00
Serviços e Atividades Referentes à Navegação e ao Transporte	0,00	0,00	0,00	0,00	0,00	0,00	0,00	0,00	0,00
Serviços e Atividades Referentes à Saúde	0,00	0,00	0,00	0,00	0,00	0,00	0,00	0,00	0,00
Serviços e Atividades Financeiras	0,00	0,00	0,00	0,00	0,00	0,00	0,00	0,00	0,00
Outros Serviços	0,00	0,00	0,00	0,00	0,00	0,00	0,00	0,00	0,00
TRANSEFERÊNCIAS CORRENTES	0,00	0,00	0,00	0,00	0,00	0,00	0,00	0,00	0,00
Transferências da União e de suas Entidades	0,00	0,00	0,00	0,00	0,00	0,00	0,00	0,00	0,00
Transferências dos Estados e do Distrito Federal e de suas Entidades	0,00	0,00	0,00	0,00	0,00	0,00	0,00	0,00	0,00
Transferências dos Municípios e de suas Entidades	0,00	0,00	0,00	0,00	0,00	0,00	0,00	0,00	0,00
Transferências de Instituições Privadas	0,00	0,00	0,00	0,00	0,00	0,00	0,00	0,00	0,00
Transferências de Outras Instituições Públicas	0,00	0,00	0,00	0,00	0,00	0,00	0,00	0,00	0,00
Transferências do Exterior	0,00	0,00	0,00	0,00	0,00	0,00	0,00	0,00	0,00
Outras transferências	0,00	0,00	0,00	0,00	0,00	0,00	0,00	0,00	0,00

RELATÓRIO RESUMIDO DA EXECUÇÃO ORÇAMENTÁRIA
 BALANÇO ORÇAMENTÁRIO
 ORÇAMENTOS FISCAL E DA SEGURIDADE SOCIAL
 3º bimestre de 2022 (Maio a Junho)

OUTRAS RECEITAS CORRENTES	0,00	0,00	0,00	0,00	0,00	0,00	0,00	0,00	0,00
Multas Administrativas, Contratuais e Judiciais	0,00	0,00	0,00	0,00	0,00	0,00	0,00	0,00	0,00
Indenizações, Restituições e Ressarcimentos	0,00	0,00	0,00	0,00	0,00	0,00	0,00	0,00	0,00
Bens, Direitos e Valores Incorporados ao Patrimônio Público	0,00	0,00	0,00	0,00	0,00	0,00	0,00	0,00	0,00
Multas e Juros de Mora das Receitas de Capital	0,00	0,00	0,00	0,00	0,00	0,00	0,00	0,00	0,00
Demais Receitas Correntes	0,00	0,00	0,00	0,00	0,00	0,00	0,00	0,00	0,00
RECEITAS DE CAPITAL	0,00	0,00	0,00	0,00	0,00	0,00	0,00	0,00	0,00
OPERAÇÕES DE CRÉDITO	0,00	0,00	0,00	0,00	0,00	0,00	0,00	0,00	0,00
Operações de crédito - Mercado Interno	0,00	0,00	0,00	0,00	0,00	0,00	0,00	0,00	0,00
Operações de crédito - Mercado Externo	0,00	0,00	0,00	0,00	0,00	0,00	0,00	0,00	0,00
ALIENAÇÃO DE BENS	0,00	0,00	0,00	0,00	0,00	0,00	0,00	0,00	0,00
Alienação de Bens Móveis	0,00	0,00	0,00	0,00	0,00	0,00	0,00	0,00	0,00
Alienação de Bens Imóveis	0,00	0,00	0,00	0,00	0,00	0,00	0,00	0,00	0,00
Alienação de Bens Intangíveis	0,00	0,00	0,00	0,00	0,00	0,00	0,00	0,00	0,00
AMORTIZAÇÕES DE EMPRÉSTIMOS	0,00	0,00	0,00	0,00	0,00	0,00	0,00	0,00	0,00
TRANSFERÊNCIAS DE CAPITAL	0,00	0,00	0,00	0,00	0,00	0,00	0,00	0,00	0,00
Transferências da União e de suas Entidades	0,00	0,00	0,00	0,00	0,00	0,00	0,00	0,00	0,00
Transferências dos Estados e do Distrito Federal e de suas Entidades	0,00	0,00	0,00	0,00	0,00	0,00	0,00	0,00	0,00
Transferências dos Municípios e de suas Entidades	0,00	0,00	0,00	0,00	0,00	0,00	0,00	0,00	0,00
Transferências de Instituições Privadas	0,00	0,00	0,00	0,00	0,00	0,00	0,00	0,00	0,00
Transferências de Outras Instituições Públicas	0,00	0,00	0,00	0,00	0,00	0,00	0,00	0,00	0,00
Transferências do Exterior	0,00	0,00	0,00	0,00	0,00	0,00	0,00	0,00	0,00
Transferências de Pessoas Físicas	0,00	0,00	0,00	0,00	0,00	0,00	0,00	0,00	0,00
Transferências Provenientes de Depósitos Não Identificados	0,00	0,00	0,00	0,00	0,00	0,00	0,00	0,00	0,00
OUTRAS RECEITAS DE CAPITAL	0,00	0,00	0,00	0,00	0,00	0,00	0,00	0,00	0,00
Integralização do Capital Social	0,00	0,00	0,00	0,00	0,00	0,00	0,00	0,00	0,00
Remuneração das Disponibilidades do Tesouro	0,00	0,00	0,00	0,00	0,00	0,00	0,00	0,00	0,00
Resgate de Títulos do Tesouro	0,00	0,00	0,00	0,00	0,00	0,00	0,00	0,00	0,00
Demais Receitas de Capital	0,00	0,00	0,00	0,00	0,00	0,00	0,00	0,00	0,00

RELATÓRIO RESUMIDO DA EXECUÇÃO ORÇAMENTÁRIA
 BALANÇO ORÇAMENTÁRIO
 ORÇAMENTOS FISCAL E DA SEGURIDADE SOCIAL
 3º bimestre de 2022 (Maio a Junho)

DESPESAS INTRA-ORÇAMENTÁRIAS	DOTAÇÃO INICIAL (d)	DOTAÇÃO ATUALIZADA (e)	DESPESAS EMPENHADAS		SALDO (g)=(e-f)	DESPESAS LIQUIDADAS		SALDO (i)=(e-h)	DESPESAS PAGAS ATÉ O BIMESTRE (j)
			NO BIMESTRE	ATÉ O BIMESTRE (f)		NO BIMESTRE	ATÉ O BIMESTRE (h)		
DESPESAS (intra- orçamentárias) (IX)	0,00	0,00	0,00	0,00	0,00	0,00	0,00	0,00	0,00
DESPESAS CORRENTES	0,00	0,00	0,00	0,00	0,00	0,00	0,00	0,00	0,00
Pessoal e encargos so	0,00	0,00	0,00	0,00	0,00	0,00	0,00	0,00	0,00
Juros e encargos da d	0,00	0,00	0,00	0,00	0,00	0,00	0,00	0,00	0,00
Outras despesas corre	0,00	0,00	0,00	0,00	0,00	0,00	0,00	0,00	0,00
DESPESAS DE CAPITAL	0,00	0,00	0,00	0,00	0,00	0,00	0,00	0,00	0,00

FRANCISCA ARIANA RODRIGUES SOARES
 PREFEIRA MUNICIPAL

LUIZ PEDRO BEZERRA NETO
 GESTOR/ORDENADOR

INFOCONT ASSESSORIA CONTABIL MUNICIPAL
 CONTADOR

GENIARA FERNANDES DE SALES
 Controladora Geral

RELATORIO RESUMIDO DA EXECUÇÃO ORÇAMENTÁRIA
 DEMONSTRATIVO DA EXECUÇÃO DAS DESPESAS POR FUNÇÃO/SUBFUNÇÃO
 ORÇAMENTO FISCAL E DA SEGURIDADE SOCIAL
 3º bimestre de 2022 (Mato a Junho)

FUNÇÃO / SUBFUNÇÃO	DOTAÇÃO INICIAL	DOTAÇÃO ATUALIZADA (a)	DESPESAS EMPENHADAS			SALDO (c) = (a-b)	DESPESAS LIQUIDADAS			SALDO (e) = (a-d)
			NO BIMESTRE	ATÉ 0 BIMESTRE (b)	%(b/total)		NO BIMESTRE	ATÉ 0 BIMESTRE (d)	%(d/total)	
DESPESAS (EXCETO INTRA-ORÇAMENTARIAS) (1)	45.000.000,00	45.000.000,00	7.664.327,12	25.191.815,26	100,00	19.808.184,74	7.861.666,37	19.207.648,09	100,00	25.792.351,91
LEGISLATIVA	1.400.000,00	1.400.000,00	11.482,10	871.971,02	3,46	528.028,98	196.733,35	561.404,14	2,92	838.595,86
Ação Legislativa	1.400.000,00	1.400.000,00	11.482,10	871.971,02	3,46	528.028,98	196.733,35	561.404,14	2,92	838.595,86
ADMINISTRAÇÃO	7.424.007,40	8.311.892,06	1.877.861,23	6.442.675,70	25,57	1.869.216,36	1.807.773,93	4.803.597,71	25,01	3.508.294,35
Administração Geral	7.413.757,40	8.301.642,06	1.877.861,23	6.442.675,70	25,57	1.858.966,36	1.807.773,93	4.803.597,71	25,01	3.498.044,35
Administração Financeira	2.000,00	2.000,00	0,00	0,00	0,00	2.000,00	0,00	0,00	0,00	2.000,00
Administração de Recursos Humanos	2.000,00	2.000,00	0,00	0,00	0,00	2.000,00	0,00	0,00	0,00	2.000,00
Controle Interno	2.000,00	2.000,00	0,00	0,00	0,00	2.000,00	0,00	0,00	0,00	2.000,00
Normatização e Fiscalização	2.000,00	2.000,00	0,00	0,00	0,00	2.000,00	0,00	0,00	0,00	2.000,00
Formação de Recursos Humanos	4.250,00	4.250,00	0,00	0,00	0,00	4.250,00	0,00	0,00	0,00	4.250,00
ASSISTÊNCIA SOCIAL	2.444.523,00	3.339.776,01	464.703,05	1.713.264,00	6,80	1.626.512,01	534.026,94	1.240.348,20	6,46	2.099.427,81
Assistência de Portador de Deficiência	5.500,00	5.500,00	0,00	0,00	0,00	5.500,00	0,00	0,00	0,00	5.500,00
Assistência à Criança e ao Adolescente	126.400,00	167.540,28	40.854,68	120.916,18	0,48	46.624,10	35.842,65	93.002,32	0,48	74.537,96
Assistência Comunitária	1.949.713,00	2.801.525,73	379.690,37	1.485.030,82	5,89	1.316.494,91	470.427,15	1.079.878,55	5,62	1.721.647,18
Administração Geral	361.910,00	364.210,00	44.158,00	107.317,00	0,43	256.893,00	27.757,14	67.467,33	0,35	296.742,67
Demais Subfunções	1.000,00	1.000,00	0,00	0,00	0,00	1.000,00	0,00	0,00	0,00	1.000,00
SAÚDE	8.074.586,66	9.526.098,18	1.941.942,59	6.293.128,16	24,98	3.232.970,02	2.003.424,67	4.521.281,61	23,54	5.004.816,57
Atenção Básica	4.325.954,66	5.832.241,17	1.503.968,31	4.320.843,80	17,15	1.511.397,37	1.450.701,83	3.057.360,09	15,92	2.774.881,08
Assistência Hospitalar e Ambulatorial	2.563.699,00	2.349.699,00	157.824,28	1.058.824,36	4,20	1.290.874,64	334.885,59	824.033,36	4,29	1.525.665,64
Suporte Profilático e Terapêutico	37.000,00	37.000,00	0,00	0,00	0,00	37.000,00	0,00	0,00	0,00	37.000,00
Vigilância Sanitária	2.000,00	2.000,00	0,00	0,00	0,00	2.000,00	0,00	0,00	0,00	2.000,00
Vigilância Epidemiológica	1.145.933,00	1.305.158,01	280.150,00	913.460,00	3,63	391.698,01	217.837,25	639.888,16	3,33	665.269,85
TRABALHO	5.000,00	5.000,00	0,00	0,00	0,00	5.000,00	0,00	0,00	0,00	5.000,00
Fomento ao Trabalho	5.000,00	5.000,00	0,00	0,00	0,00	5.000,00	0,00	0,00	0,00	5.000,00
EDUCAÇÃO	18.395.063,90	16.978.401,83	3.079.243,98	8.479.751,48	33,66	8.498.650,35	2.957.085,28	6.869.681,12	35,77	10.108.720,71
Ensino Fundamental	15.313.973,90	14.047.993,39	3.031.654,97	8.290.408,57	32,91	5.757.584,82	2.873.761,37	6.682.561,71	34,79	7.365.431,68
Ensino Profissional	1.500,00	1.500,00	0,00	0,00	0,00	1.500,00	0,00	0,00	0,00	1.500,00
Ensino Superior	26.290,00	5.791,01	0,00	0,00	0,00	5.791,01	0,00	0,00	0,00	5.791,01
Educação Infantil	2.674.050,00	2.543.867,43	47.589,01	189.342,91	0,75	2.354.524,52	83.323,91	187.119,41	0,97	2.356.748,02

RELATÓRIO RESUMIDO DA EXECUÇÃO ORÇAMENTÁRIA
 DEMONSTRATIVO DA EXECUÇÃO DAS DESPESAS POR FUNÇÃO/SUBFUNÇÃO
 ORÇAMENTO FISCAL E DA SEGURIDADE SOCIAL
 3º Bimestre de 2022 (Maio a Junho)

RREO - Anexo 2 (LRF, Art.52, inciso II, alínea 'c')

R\$ 1,00

FUNÇÃO / SUBFUNÇÃO	DOTAÇÃO INICIAL	DOTAÇÃO ATUALIZADA (a)	DESPESAS EMPENHADAS			SALDO (c) = (a-b)	DESPESAS LIQUIDADAS			SALDO (e) = (a-d)
			NO BIMESTRE	ATÉ 0 BIMESTRE (b)	%(b/total b)		NO BIMESTRE	ATÉ 0 BIMESTRE (d)	%(d/total d)	
Educação de Jovens e Adultos	377.250,00	377.250,00	0,00	0,00	0,00	0,00	0,00	0,00	377.250,00	
Educação Especial	2.000,00	2.000,00	0,00	0,00	0,00	0,00	0,00	0,00	2.000,00	
CULTURA	1.293.425,28	563.190,28	2.150,00	4.500,00	0,02	4.500,00	0,00	0,02	558.690,28	
Patrimônio Histórico, Artístico e Cultural	30.270,00	190.270,00	1.950,00	1.950,00	0,01	1.950,00	0,00	0,01	188.320,00	
Patrimônio Cultural	1.263.155,28	372.920,28	200,00	2.550,00	0,01	370.370,28	2.550,00	0,01	370.370,28	
DIREITOS DA CIDADANIA	2.000,00	2.000,00	0,00	0,00	0,00	2.000,00	0,00	0,00	2.000,00	
Direitos Individuais, Coletivos e Familiares	2.000,00	2.000,00	0,00	0,00	0,00	2.000,00	0,00	0,00	2.000,00	
URBANISMO	434.089,80	1.172.199,17	0,00	522.274,45	2,07	649.923,72	0,00	2,72	649.923,72	
Infra-estrutura Urbana	154.859,80	861.582,19	0,00	432.772,24	1,72	428.809,95	0,00	2,25	428.809,95	
Serviços Urbanos	229.230,00	260.615,98	0,00	89.502,21	0,36	171.113,77	0,00	0,47	171.113,77	
Transportes Coletivos Urbanos	50.000,00	50.000,00	0,00	0,00	0,00	50.000,00	0,00	0,00	50.000,00	
HABITAÇÃO	53.250,00	53.250,00	0,00	0,00	0,00	53.250,00	0,00	0,00	53.250,00	
Habitatção Rural	53.250,00	53.250,00	0,00	0,00	0,00	53.250,00	0,00	0,00	53.250,00	
SANEAMENTO	28.490,00	28.490,00	0,00	0,00	0,00	28.490,00	0,00	0,00	28.490,00	
Saneamento Básico Rural	20.540,00	20.540,00	0,00	0,00	0,00	20.540,00	0,00	0,00	20.540,00	
Saneamento Básico Urbano	7.950,00	7.950,00	0,00	0,00	0,00	7.950,00	0,00	0,00	7.950,00	
GESTÃO AMBIENTAL	1.471.254,00	1.195.730,51	130.692,60	330.692,60	1,31	865.037,91	190.692,60	1,59	890.224,51	
Preservação e Conservação	1.352.000,00	1.076.476,51	130.692,60	330.692,60	1,31	745.783,91	190.692,60	1,59	770.970,51	
Recursos Hídricos	107.254,00	107.254,00	0,00	0,00	0,00	107.254,00	0,00	0,00	107.254,00	
Administração Geral	12.000,00	12.000,00	0,00	0,00	0,00	12.000,00	0,00	0,00	12.000,00	
AGRICULTURA	167.000,00	167.000,00	2.400,00	4.800,00	0,02	162.200,00	3.600,00	0,02	163.400,00	
Abastecimento	5.000,00	5.000,00	0,00	0,00	0,00	5.000,00	0,00	0,00	5.000,00	
Irrigação	3.000,00	3.000,00	0,00	0,00	0,00	3.000,00	0,00	0,00	3.000,00	
Administração Geral	100.000,00	100.000,00	2.400,00	4.800,00	0,02	95.200,00	1.200,00	0,02	96.400,00	
Demais Subfunções	59.000,00	59.000,00	0,00	0,00	0,00	59.000,00	0,00	0,00	59.000,00	
COMÉRCIO E SERVIÇOS	7.800,00	7.800,00	0,00	0,00	0,00	7.800,00	0,00	0,00	7.800,00	
Promoção Comercial	5.300,00	5.300,00	0,00	0,00	0,00	5.300,00	0,00	0,00	5.300,00	
TURISMO	2.500,00	2.500,00	0,00	0,00	0,00	2.500,00	0,00	0,00	2.500,00	
ENERGIA	172.750,00	172.750,00	0,00	0,00	0,00	172.750,00	0,00	0,00	172.750,00	
Conservação e Energia Elétrica	500,00	500,00	0,00	0,00	0,00	500,00	0,00	0,00	500,00	
Energia Elétrica	172.250,00	172.250,00	0,00	0,00	0,00	172.250,00	0,00	0,00	172.250,00	

RELATÓRIO RESUMIDO DA EXECUÇÃO ORÇAMENTÁRIA
 DEMONSTRATIVO DA EXECUÇÃO DAS DESPESAS POR FUNÇÃO/SUBFUNÇÃO
 ORÇAMENTO FISCAL E DA SEGURIDADE SOCIAL
 3º bimestre de 2022 (Maio a Junho)

RREO - Anexo 2 (LRF, Art.52, inciso II, alínea 'c')

FUNÇÃO / SUBFUNÇÃO	DOTAÇÃO INICIAL	DOTAÇÃO ATUALIZADA (a)	DESPESAS EMPENHADAS		SALDO (c) = (a-b)	DESPESAS LIQUIDADAS		SALDO (e) = (a-d)
			NO BIMESTRE	ATÉ 0 BIMESTRE (b)		NO BIMESTRE	ATÉ 0 BIMESTRE (d)	
TRANSPORTE	2.177.224,60	874.979,60	0,00	32.752,13	842.227,47	0,00	32.752,13	842.227,47
Transporte Rodoviário	2.177.224,60	874.979,60	0,00	32.752,13	842.227,47	0,00	32.752,13	842.227,47
DESPORTO E LAZER	737.145,36	489.053,36	6.504,65	18.622,65	470.430,71	2.199,65	12.293,65	476.759,71
Desporto Comunitário	737.145,36	489.053,36	6.504,65	18.622,65	470.430,71	2.199,65	12.293,65	476.759,71
ENCARGOS ESPECIAIS	542.390,00	542.390,00	147.346,92	477.383,07	65.006,93	164.029,95	330.409,08	211.980,92
Serviço da Dívida Interna	542.390,00	542.390,00	147.346,92	477.383,07	65.006,93	164.029,95	330.409,08	211.980,92
RESERVA DE CONTINGENCIA	170.000,00	170.000,00	0,00	0,00	170.000,00	0,00	0,00	170.000,00
DESPESAS (INTRA-ORÇAMENTARIAS) (II)	0,00	0,00	0,00	0,00	0,00	0,00	0,00	0,00
TOTAL (III) = (I + II)	45.000.000,00	45.000.000,00	7.664.327,12	25.191.815,26	19.808.184,74	7.861.666,37	19.207.648,09	25.792.351,91



FONTE: SISTEMA: Aspec Informática - UNIDADE RESPONSÁVEL: Prefeitura Municipal de Altaneira - DATA DA EMISSÃO: 28/07/2022 - HORA DA EMISSÃO: 09:02:16

RELATÓRIO RESUMIDO DA EXECUÇÃO ORÇAMENTÁRIA
 DEMONSTRATIVO DA EXECUÇÃO DAS DESPESAS POR FUNÇÃO/SUBFUNÇÃO
 ORÇAMENTO FISCAL E DA SEGURIDADE SOCIAL
 3º bimestre de 2022 (Maio a Junho)

RREO - Anexo 2 (LRF, Art.52, inciso II, alínea 'c')

FUNÇÃO / SUBFUNÇÃO - INTRA	DOTAÇÃO INICIAL	DOTAÇÃO ATUALIZADA (a)	DESPESAS EMPENHADAS			SALDO (c) = (a-b)	DESPESAS LIQUIDADAS			SALDO (e) = (a-d)
			NO BIMESTRE	ATÉ 0 BIMESTRE (b)	% (b/total b)		NO BIMESTRE	ATÉ 0 BIMESTRE (d)	% (d/total d)	
DESPESAS (INTRA-ORÇAMENTARIAS) (II)	0,00	0,00	0,00	0,00	0,00	0,00	0,00	0,00	0,00	

FONTE: SISTEMA: Aspec Informática - UNIDADE RESPONSÁVEL: Prefeitura Municipal de Ataneira - DATA DA EMISSÃO: 28/07/2022 - HORA DA EMISSÃO: 09:02:16

	
FRANCISCO DARIOMAR RODRIGUES SOARES PREFEITO MUNICIPAL	GENIANA LINS DE SALES Controladora Geral
LUIZ PEDRO BEZERRA NETO GESTOR/ORDENADOR	INFOCONT ASSESSORIA CONTABIL MUNICIPAL CONTADOR

RREO - ANEXO 3 (LRF, Art.53, inciso I)

R\$ 1,00

ESPECIFICAÇÃO	EVOLUÇÃO DA RECEITA REALIZADA NOS ÚLTIMOS 12 MESES											
	Jul/2021	Ago/2021	Set/2021	Out/2021	Nov/2021	Dez/2021	Jan/2022					
RECEITAS CORRENTES (I)	3.218.178,84	3.082.556,60	3.331.779,54	3.056.479,85	3.221.634,21	4.285.299,07	3.663.378,68					
Impostos, Taxas e Contribuições de Melho	37.986,33	21.757,48	24.774,24	189.490,33	73.231,58	250.689,46	27.821,85					
IPTU	158,86	3.125,18	7.914,56	26.787,74	56.924,67	9.188,02	3.425,92					
ISS	8.392,81	9.238,40	7.813,40	13.790,35	7.972,54	32.336,99	6.291,12					
ITBI	0,00	0,00	0,00	0,00	0,00	40,00	0,00					
IRRF	28.441,05	8.259,95	8.368,19	148.431,34	8.217,41	208.904,06	8.625,83					
Outros Impostos, Taxas e Contribuições	993,61	1.133,95	678,09	480,90	116,96	20,39	7.479,08					
Contribuições	684,91	4.232,98	6.024,39	8.133,25	9.717,04	10.382,13	10.312,93					
Contribuição Patrimonial	28.173,12	31.122,04	33.412,82	36.271,63	41.454,16	53.392,24	51.616,70					
Rendimentos de Aplicação Financeira	28.173,12	31.122,04	33.412,82	36.271,63	41.454,16	53.392,24	51.616,70					
Outras Receitas Patrimoniais	0,00	0,00	0,00	0,00	0,00	0,00	0,00					
Receita agropecuária	0,00	0,00	0,00	0,00	0,00	0,00	0,00					
Receita Industrial	0,00	0,00	0,00	0,00	0,00	0,00	0,00					
Receita de serviços	0,00	0,00	0,00	0,00	0,00	0,00	0,00					
Transferências correntes	3.147.759,11	3.025.069,54	3.267.517,09	2.821.601,42	3.093.748,00	3.953.984,91	3.572.786,08					
Cota-parte do FPM	1.246.295,04	996.452,64	782.551,53	822.023,56	1.132.520,24	1.685.977,55	1.171.150,47					
Cota-parte do ICMS	654.157,80	717.041,70	699.044,52	699.537,30	780.024,83	772.726,34	820.708,08					
Cota-parte do IPVA	4.308,06	4.062,81	2.312,84	2.846,32	2.356,19	7.018,86	38.586,95					
Cota-parte do ITR	19,20	10,00	70,90	156,43	33,01	0,00	6,14					
Transferências da LC 87/96	0,00	0,00	0,00	0,00	0,00	0,00	0,00					
Transferências da LC 61/89	2.946,66	2.477,89	2.948,28	3.034,72	2.907,22	2.944,84	3.122,42					
Transferências do Fundeb	705.237,23	775.784,12	822.612,15	817.506,93	905.442,02	1.003.390,94	1.346.083,30					
Outras transferências correntes	534.795,12	529.240,38	957.976,87	426.496,16	270.464,49	481.906,38	193.188,72					
Outras receitas correntes	3.575,37	371,56	46,00	983,22	3.483,43	16.870,33	84,12					
DEDUÇÕES (II)	291.364,10	344.009,01	297.385,61	315.519,66	383.568,30	391.621,36	406.870,11					
Contrib. do servidor para o plano de pr	0,00	0,00	0,00	0,00	0,00	0,00	0,00					
Comp. financ. entre regimes de previden	0,00	0,00	0,00	0,00	0,00	0,00	0,00					
Rendimentos de aplicações de recursos p	0,00	0,00	0,00	0,00	0,00	0,00	0,00					
Del. de receita para formação do Fundeb	291.364,10	344.009,01	297.385,61	315.519,66	383.568,30	391.621,36	406.870,11					
RECEITA CORRENTE LÍQUIDA (III)=(I-II)	2.926.814,74	2.738.547,59	3.034.393,93	2.740.960,19	2.838.065,91	3.893.677,71	3.256.508,57					
(-) Transferências obrigatórias da União	0,00	0,00	0,00	0,00	300.000,00	0,00	0,00					
relativas às emendas individuais (art. 166												
-A, parágrafo 1º, da CF) (IV)												

RELATÓRIO RESUMIDO DA EXECUÇÃO ORÇAMENTÁRIA
 DEMONSTRATIVO DA RECEITA CORRENTE LÍQUIDA
 ORÇAMENTO FISCAL E DA SEGURIDADE SOCIAL
 3º bimestre de 2022 (até Junho)

RREO - ANEXO 3 (LRF, Art.53, inciso I)

R\$ 1,00

RECEITA CORRENTE LÍQUIDA AJUSTADA PARA CÁLCULO DOS LIMITES DE ENDIVIDAMENTO (V)=(III-IV)	2.926.814,74	2.738.547,59	3.034.393,93	2.740.960,19	2.538.065,91	3.893.677,71	3.256.508,57
(-) Transferências obrigatórias da União relativas às emendas de bancada (art. 166, parágrafo 16, da CF) (VI)	0,00	0,00	0,00	0,00	500.000,00	0,00	0,00
RECEITA CORRENTE LÍQUIDA AJUSTADA PARA CÁLCULO DOS LIMITES DA DESPESA COM PESSOAL (VII)=(V-VI)	2.926.814,74	2.738.547,59	3.034.393,93	2.740.960,19	2.038.065,91	3.893.677,71	3.256.508,57

RREO - ANEXO 3 (LRF, Art.53, inciso I)

R\$ 1,00

ESPECIFICAÇÃO	EVOLUÇÃO DA RECEITA REALIZADA NOS ÚLTIMOS 12 MESES						TOTAL (ÚLTIMOS 12 MESES)	PREVISÃO ATUALIZADA EXERCÍCIO
	Fev/2022	Mar/2022	Abr/2022	Mai/2022	Jun/2022			
RECEITAS CORRENTES (I)	3.962.307,64	3.549.045,11	3.589.839,96	3.971.381,98	4.025.613,45	42.957.494,93	40.422.268,01	
Impostos, Taxas e Contribuições de Melhoria	465.594,34	61.791,08	115.260,28	71.539,45	50.426,31	1.390.362,73	749.782,00	
IPTU	2.969,91	2.777,05	1.811,52	1.423,95	2.331,51	120.610,79	20.878,00	
ISS	14.410,00	14.051,90	13.381,32	18.007,12	20.453,35	166.139,30	155.000,00	
ITBI	200,00	200,00	0,00	0,00	0,00	440,00	2.664,00	
IRRE	431.055,02	39.752,06	98.563,20	49.905,35	2.996,54	1.041.520,00	478.040,00	
Outros Impostos, Taxas e Contribuições	16.959,41	5.010,27	1.504,24	2.401,03	24.644,91	61.652,64	93.250,00	
Contribuições	8.899,26	8.720,27	8.510,71	12.473,80	19.377,42	107.472,09	45.000,00	
Contribuição Patrimonial	60.524,96	73.232,80	61.749,41	82.778,57	82.717,44	636.450,89	188.900,00	
Rendimentos de Aplicação Financeira	60.524,96	73.232,80	61.749,41	82.778,57	82.717,44	636.450,89	188.900,00	
Outras Receitas Patrimoniais	0,00	0,00	0,00	82.778,57	82.717,44	636.450,89	186.400,00	
Receita agropecuária	0,00	0,00	0,00	0,00	0,00	0,00	2.500,00	
Receita Industrial	0,00	0,00	0,00	0,00	0,00	0,00	0,00	
Receita de serviços	0,00	0,00	0,00	0,00	0,00	0,00	0,00	
Transferências correntes	3.384.034,69	3.405.300,96	3.400.435,94	3.795.388,44	3.873.092,28	40.740.698,46	34.218.931,00	
Transferências do FPM	1.634.827,30	991.098,65	1.174.802,85	1.306.850,94	1.222.808,44	14.217.339,71	12.982.000,00	
Cota-parte do ICMS	555.592,87	1.084.697,70	839.963,21	913.216,67	846.047,85	9.382.788,87	7.353.000,00	
Cota-parte do IPVA	30.719,61	25.903,67	19.840,72	22.984,60	19.469,26	180.408,39	250.000,00	
Cota-parte do ITR	6,17	0,00	0,00	0,00	0,00	301,85	1.000,00	
Transferências da LC 87/96	0,00	0,00	0,00	0,00	0,00	0,00	2.500,00	
Transferências da LC 61/89	2.791,97	3.163,01	3.216,87	1.710,20	2.412,91	33.676,99	34.000,00	
Transferências do Fundeb	919.483,86	922.447,00	1.068.399,28	1.023.293,63	1.003.267,83	11.312.948,29	8.778.333,00	
Outras transferências correntes	240.615,91	377.988,93	294.213,51	527.332,40	779.085,99	5.613.244,66	4.818.108,00	
Outras receitas correntes	43.254,39	0,00	3.883,62	9.201,72	0,00	82.510,76	5.219.655,01	
DEDUÇÕES (II)	444.787,31	420.973,00	407.564,82	448.952,47	418.147,81	4.570.763,56	3.935.300,00	
Contrib. do servidor para o plano de pr	0,00	0,00	0,00	0,00	0,00	0,00	0,00	
Comp. financ. entre regimes de previden	0,00	0,00	0,00	0,00	0,00	0,00	0,00	
Rendimentos de aplicações de recursos p	0,00	0,00	0,00	0,00	0,00	0,00	0,00	
Decl. de receita para formação do Fundeb	444.787,31	420.973,00	407.564,82	448.952,47	418.147,81	4.570.763,56	3.935.300,00	
RECEITA CORRENTE LÍQUIDA (III)=(I-II)	3.517.520,33	3.128.072,11	3.182.275,14	3.522.429,51	3.607.465,64	38.386.731,37	36.486.968,01	
(-) Transferências obrigatórias da União relativas às emendas individuais (art. 166 -A, parágrafo 1º, da CF) (IV)	0,00	0,00	0,00	0,00	400.000,00	700.000,00	0,00	

RREO - ANEXO 3 (LRF, Art.53, inciso I)

R\$ 1,00

RECEITA CORRENTE LÍQUIDA AJUSTADA PARA CÁLCULO DOS LIMITES DE ENDIVIDAMENTO (V)=(III-IV)	3.517.520,33	3.128.072,11	3.182.275,14	3.522.429,51	3.207.465,64	37.686.731,37	36.486.968,01
(-) Transferências obrigatórias da União relativas às emendas de bancada (art. 166, parágrafo 16, da CF) (VI)	0,00	0,00	0,00	0,00	0,00	500.000,00	0,00
RECEITA CORRENTE LÍQUIDA AJUSTADA PARA CÁLCULO DOS LIMITES DA DESPESA COM PESSOAL (VII)=(V-VI)	3.517.520,33	3.128.072,11	3.182.275,14	3.522.429,51	3.207.465,64	37.186.731,37	36.486.968,01

FONTE: SISTEMA: ASPEC Informática - UNIDADE RESPONSÁVEL: Prefeitura Municipal de Altaneira - DATA DA EMISSÃO: 28/07/2022 - HORA DA EMISSÃO: 09:03:25


 FRANCISCO DARBOM RODRIGUES SOARES
 PREFEITO MUNICIPAL

INFOCONT ASSESSORIA CONTABIL MUNICIPAL
 CONTADOR


 LUIZ PEDRO BEZERRA NETO
 GESTOR/ORDENADOR


 GENIARA DOS SALES
 Controladora Geral

RREO - ANEXO 6 (LRF, Art 53, inciso III)

R\$ 1,00

RECEITAS PRIMÁRIAS		PREVISÃO ATUALIZADA	RECEITAS REALIZADAS ATÉ O BIMESTRE (a)
ACIMA DA LINHA			
RECEITAS CORRENTES (I)			
Receita tributária		36.486.968,01	20.214.271,30
IPTU		749.782,00	792.433,31
ISS		20.828,00	16.541,76
ITBI		155.000,00	86.594,81
IRRF		2.664,00	400,00
Outros impostos, taxas e contribuições de melhoria		478.040,00	630.898,00
Contribuições		93.250,00	57.998,74
Receita patrimonial		45.000,00	68.294,39
Aplicações financeiras (II)		188.900,00	412.619,88
Outras receitas patrimoniais		186.400,00	412.619,88
Transferências correntes		2.500,00	0,00
Cota-parte do FPM		30.283.631,00	18.883.742,87
Cota-parte do ICMS		10.574.800,00	6.001.231,07
Cota-parte do IPVA		5.882.400,00	4.113.205,35
Cota Parte do ITR		200.000,00	60.822,33
Transferências da LC 87/1996		800,00	9,86
Transferências da LC 61/1989		2.000,00	0,00
Transferências do Fundeb		27.200,00	13.133,90
Outras transferências correntes		8.778.323,00	6.282.974,90
Demais receitas correntes		4.818.108,00	2.412.365,46
Outras receitas financeiras (III)		5.219.655,01	57.180,85
Receitas correntes restantes		3.000,00	0,00
		5.216.655,01	57.180,85
RECEITAS PRIMÁRIAS CORRENTES (IV)=(I-II-III)		36.297.568,01	19.801.651,42
RECEITAS DE CAPITAL (V)			
Operações de crédito (VI)		8.513.031,99	500.000,00
Amortização de empréstimos (VII)		10.000,00	0,00
Alienação de bens		0,00	0,00
Receitas de alienação de investimentos temporários (VIII)		2.000,00	0,00
Receitas de alienação de investimentos permanentes (IX)		0,00	0,00

Outras alienação de bens	2.000,00	0,00
Transferências de capital	8.501.031,99	500.000,00
Convênios	7.384.437,13	500.000,00
Outras transferências de capital	1.116.594,86	0,00
Outras receitas de capital	0,00	0,00
Outras receitas de capital não primárias (X)	0,00	0,00
Outras receitas de capital primárias	0,00	0,00
RECEITAS PRIMÁRIAS DE CAPITAL (XI) = (V - VI - VII - VIII - IX - X)	8.503.031,99	500.000,00
RECEITA PRIMÁRIA TOTAL (XII) = (IV + XI)	44.800.600,00	20.301.651,42

DESPESAS PRIMÁRIAS	ATÉ O BIMESTRE/2022				RESTOS A PAGAR NÃO PROCESSADOS			
	DOTAÇÃO ATUALIZADA	DESPESAS EMPENHADAS		DESPESAS PAGAS (a)		RESTOS A PAGAR PROCESSADOS PAGOS (b)	LIQUIDADOS	PAGOS (c)
		DESPESAS LIQUIDADAS	DESPESAS PAGAS (a)	DESPESAS LIQUIDADAS	DESPESAS PAGAS (a)			
DESPESAS CORRENTES (XII)	33.629.171,46	22.948.955,26	17.453.176,54	14.454.916,06	3.952.404,72	33.272,57	33.272,57	0,00
Pessoal e encargos sociais	17.333.742,79	13.226.250,14	10.331.539,31	8.178.376,11	2.894.690,94	0,00	0,00	0,00
Juros e encargos da dívida (XIV)	13.570,00	0,00	0,00	0,00	0,00	0,00	0,00	0,00
Outras despesas correntes	16.281.858,67	9.722.705,12	7.121.637,23	6.276.539,95	1.057.713,78	33.272,57	33.272,57	0,00
DESPESAS PRIMÁRIAS CORRENTES (XV) = (XIII - XIV)	33.615.601,46	22.948.955,26	17.453.176,54	14.454.916,06	3.952.404,72	33.272,57	33.272,57	0,00
DESPESAS DE CAPITAL (XVI)	11.200.828,54	2.242.860,00	1.754.471,55	1.631.099,14	338.424,14	0,00	0,00	0,00
Investimentos	10.653.134,54	1.765.476,93	1.424.062,47	1.300.690,06	338.424,14	0,00	0,00	0,00
Inversões financeiras	3.784,00	0,00	0,00	0,00	0,00	0,00	0,00	0,00
Concessão de empréstimos e financiamentos (XVII)	0,00	0,00	0,00	0,00	0,00	0,00	0,00	0,00
Aquisição de título de capital já integralizado (XVIII)	0,00	0,00	0,00	0,00	0,00	0,00	0,00	0,00
Aquisição de título de crédito (XIX)	0,00	0,00	0,00	0,00	0,00	0,00	0,00	0,00
Demais inversões financeiras	3.784,00	0,00	0,00	0,00	0,00	0,00	0,00	0,00
Amortização de dívida (XX)	543.890,00	477.383,07	330.409,08	330.409,08	0,00	0,00	0,00	0,00
DESPESAS PRIMÁRIAS DE CAPITAL (XXI) = (XVI - XVII - XVIII - XIX - XX)	10.656.938,54	1.765.476,93	1.424.062,47	1.300.690,06	338.424,14	0,00	0,00	0,00
RESERVA DE CONTINGÊNCIA (XXII)	170.000,00	0,00	0,00	0,00	0,00	0,00	0,00	0,00
DESPESA PRIMÁRIA TOTAL (XXIII) = (XV + XXI + XXII)	44.442.540,00	24.714.432,19	18.877.239,01	15.755.606,12	4.290.828,86	33.272,57	33.272,57	0,00

RESULTADO PRIMÁRIO - Activa da linha (XXIV) = (XIIa)-(XXIIIa + XXI)

IIb + XXIIIC)

271.943,87

META FISCAL PARA O RESULTADO PRIMÁRIO	VALOR CORRENTE
Meta fixada no Anexo de Metas Fiscais da LDO para o exercício de referência	-2.290.554,30

JUROS NOMINAIS	ATÉ O BIMESTRE/2022	
	VALOR CORRENTE	
Juros, Encargos e Variações Monetárias Ativos (XXV)	-	412.619,88
Juros, Encargos e variações Monetárias Passivos (XXVI)	-	0,00
RESULTADO NOMINAL - Acima da linha (XXVII)=XXIV+(XXV - XXVI)	-	634.563,75

META FISCAL PARA O RESULTADO NOMINAL	VALOR CORRENTE
Meta fixada no Anexo de Metas Fiscais da LDO para o exercício de referência	2.162.348,56

ABAIXO DA LINHA


CÁLCULO DO RESULTADO NOMINAL	SALDO	
	EM 31 DE DEZEMBRO (a)	ATÉ O BIMESTRE (b)
DÍVIDA CONSOLIDADA (XXVIII)	8.853.912,59	8.528.503,51
DEDUÇÕES (XXIX)	4.041.469,97	8.371.342,26
Disponibilidade de caixa	4.041.469,97	8.371.342,26
Disponibilidade de caixa bruta	10.243.291,00	10.645.269,81
(-) Restos a pagar processados (XXX)	6.201.821,03	1.909.957,17
(-) Depósitos Restituíveis e Valores Vinculados	0,00	363.970,38
Demais haveres financeiros	0,00	0,00
DÍVIDA CONSOLIDADA LÍQUIDA (XXVI)=(XXVIII-XXIX)	4.812.442,62	157.161,25

RESULTADO NOMINAL - Abaixo da linha (XXXII)=(XXXIa - XXXIb) | - | 4.655.281,37 |

AJUSTE METODOLÓGICO	ATÉ O BIMESTRE/2022
VARIÇÃO SALDO RPP = (XXXIII) = (XXa - XXb)	4.291.863,86
RECEITA DE ALIENAÇÃO DE INVESTIMENTOS PERMANENTES (IX)	0,00
PASSIVOS RECONHECIDOS NA DC (XXXIV)	0,00
VARIÇÃO CAMBIAL (XXXV)	0,00
PAGAMENTO DE PRECATORIOS INTEGRANTES DA DC (XXXVI)	0,00
AJUSTES RELATIVOS AO RPPS(XXXVII)	0,00
OUTROS AJUSTES (XXXVIII)	0,00
RESULTADO NOMINAL AJUSTADO - Abaixo da linha (XXXIX) = (XXXII-XXXIII-IX+XXXIV+XXXV-XXXVI+XXXVII+XXXVIII)	363.417,51
RESULTADO PRIMÁRIO - Abaixo da linha (XL) = XXXIX - (XXV-XXVI)	-49.202,37

INFORMAÇÕES ADICIONAIS	PREVISÃO ORÇAMENTÁRIA
SALDO DE EXERCÍCIOS ANTERIORES	0,00
Recursos arrecadados em exercícios anteriores - RPPS	0,00
Superávit financeiro utilizado para abertura e reabertura de créditos adicionais	0,00
RESERVA ORÇAMENTÁRIA DO RPPS	0,00

FONTE: SISTEMA: Aspec Informática - UNIDADE RESPONSÁVEL: Prefeitura Municipal de Altaneira - DATA DA EMISSÃO: 01/08/2022 - HORA DA EMISSÃO: 14:32:25





RELATÓRIO RESUMIDO DA EXECUÇÃO ORÇAMENTÁRIA
DEMONSTRATIVO DOS RESULTADOS PRIMÁRIO E NOMINAL
ORÇAMENTOS FISCAL E DA SEGURIDADE SOCIAL
3º bimestre de 2022 (Maio a Junho)



FRANCISCO DARIOMAR RODRIGUES SOARES
PREFEITO MUNICIPAL

INFOCONT ASSESSORIA CONTABIL MUNICIPAL
CONTADOR



LUIZ PEDRO BEZERRA NETO
GESTOR/ORDENADOR



GENIANE BRITO DE SALES
Controladora Geral

RREO - ANEXO 7 (LRF, Art 53, inciso V)

R\$ 1,00

PODER / ÓRGÃO	RESTOS A PAGAR PROCESSADOS E NÃO PROCESSADOS LIQUIDADOS EM EXERCÍCIOS ANTERIORES				
	INSCRITOS		PAGOS (c)	CANCELADOS (d)	SALDO (e) = (a+b)-(c+d)
	EM EXERCÍCIOS ANTERIORES (a)	EM 31 DE DEZ. EXERC. ANTERIOR (b)			
RESTOS A PAGAR (EXCETO INTRA-ORÇAMENTARIO (I))	1.589.777,78	4.612.043,25	4.290.828,86	1.035,00	1.909.957,17
Executivo	1.589.777,78	4.612.043,25	4.290.828,86	1.035,00	1.909.957,17
2016-Secretaria de Governo	33,16	0,00	0,00	0,00	33,16
2017-Secretaria de Governo	10.974,51	0,00	0,00	0,00	10.974,51
2017-Secretaria de Educação	8.665,63	0,00	0,00	0,00	8.665,63
2017-Fundo Municipal de Educação	0,00	0,00	0,00	0,00	0,00
2017-Fundo Desenv. da Educ. Básica - FUN	0,60	0,00	0,00	0,00	0,60
2017-Secretaria de Saúde	3.190,00	0,00	0,00	0,00	3.190,00
2017-Fundo Municipal de Saúde	17.673,65	0,00	0,00	0,00	17.673,65
2017-Fundo Municipal de Assistência Social	239,66	0,00	0,00	0,00	239,66
2017-Fundo Municipal de Assistência Social	4.500,80	0,00	0,00	0,00	4.500,80
2017-Sec. de Cultura, Esportes e Turismo	1.780,00	0,00	0,00	0,00	1.780,00
2017-Secretaria de Administração e Finanças	3.334,69	0,00	0,00	0,00	3.334,69
2017-Sec.de Agricultura e Meio Ambiente	149,40	0,00	0,00	0,00	149,40
2018-Secretaria de Governo	32.167,34	0,00	0,00	0,00	32.167,34
2018-Secretaria de Educação	6.425,79	0,00	0,00	0,00	6.425,79
2018-Fundo Municipal de Educação	2.316,90	0,00	0,00	0,00	2.316,90
2018-Fundo Desenv. da Educ. Básica - FUN	10.268,40	0,00	0,00	0,00	10.268,40
2018-Secretaria de Saúde	5.190,38	0,00	0,00	0,00	5.190,38
2018-Fundo Municipal de Saúde	3.196,51	0,00	0,00	0,00	3.196,51
2018-Secretaria de Assistência Social	3.389,79	0,00	0,00	0,00	3.389,79
2018-Fundo Municipal de Assistência Social	2.564,00	0,00	0,00	0,00	2.564,00
2018-Sec. de Cultura, Esportes e Turismo	201,41	0,00	0,00	0,00	201,41
2018-Secretaria de Infraestrutura	527,90	0,00	0,00	0,00	527,90
2018-Secretaria de Administração e Finanças	1.008,00	0,00	0,00	0,00	1.008,00
2018-Sec.de Agricultura e Meio Ambiente	15.766,51	0,00	0,00	0,00	15.766,51
2019-Secretaria de Governo	18.140,60	0,00	0,00	0,00	18.140,60

RREO - ANEXO 7 (LRF, Art 53, inciso V)

R\$ 1,00

PODER / ÓRGÃO	RESTOS A PAGAR PROCESSADOS E NÃO PROCESSADOS LIQUIDADOS EM EXERCÍCIOS ANTERIORES				
	INSCRITOS			CANCELADOS (d)	SALDO (e) = (a+b)-(c+d)
	EM EXERCÍCIOS ANTERIORES (a)	EM 31 DE DEZ. EXERC. ANTERIOR (b)	PAGOS (c)		
2019-Secretaria de Educação	3.954,40	0,00	0,00	0,00	3.954,40
2019-Fundo Municipal de Educação	0,06	0,00	0,00	0,00	0,06
2019-Fundo Desenv. da Educ. Básica - FUN	325.558,70	0,00	0,00	0,00	325.558,70
2019-Secretaria de Saúde	4.387,97	0,00	0,00	0,00	4.387,97
2019-Fundo Municipal de Saúde	18.810,21	0,00	0,00	0,00	18.810,21
2019-Secretaria de Assistência Social	9.196,80	0,00	0,00	0,00	9.196,80
2019-Fundo Municipal de Assistência Soci	430,90	0,00	0,00	0,00	430,90
2019-Sec. de Cultura, Esportes e Turismo	193,48	0,00	0,00	0,00	193,48
2019-Secretaria de Infraestrutura	14.365,21	0,00	0,00	0,00	14.365,21
2019-Secretaria de Administração e Finan	15.010,94	0,00	0,00	0,00	15.010,94
2019-Sec.de Agricultura e Meio Ambiente	4.320,15	0,00	0,00	0,00	4.320,15
2020-Secretaria de Governo	9.041,79	0,00	0,00	0,00	9.041,79
2020-Secretaria de Educação	16.963,52	0,00	0,00	0,00	16.963,52
2020-Fundo Desenv. da Educ. Básica - FUN	876.957,09	0,00	0,00	0,00	876.957,09
2020-Secretaria de Saúde	41.623,23	0,00	0,00	0,00	41.623,23
2020-Fundo Municipal de Saúde	45.285,75	0,00	0,00	0,00	45.285,75
2020-Secretaria de Assistência Social	6.819,90	0,00	0,00	0,00	6.819,90
2020-Fundo Municipal de Assistência Soci	7.042,34	0,00	0,00	0,00	7.042,34
2020-Sec. de Cultura, Esportes e Turismo	3.695,50	0,00	0,00	0,00	3.695,50
2020-Secretaria de Infraestrutura	18.082,13	0,00	0,00	0,00	18.082,13
2020-Secretaria de Administração e Finan	15.832,08	0,00	0,00	0,00	15.832,08
2020-Sec.de Agricultura e Meio Ambiente	500,00	0,00	0,00	0,00	500,00
2021-Secretaria de Governo	0,00	209.563,79	207.693,02	0,00	1.870,77
2021-Secretaria de Educação	0,00	52.586,92	52.586,92	0,00	0,00
2021-Fundo Municipal de Educação	0,00	35.901,88	35.901,88	0,00	0,00
2021-Fundo Desenv. da Educ. Básica - FUN	0,00	2.390.484,49	2.187.327,32	0,00	203.157,17
2021-Secretaria de Saúde	0,00	208.778,34	208.028,34	250,00	500,00
2021-Fundo Municipal de Saúde	0,00	645.661,20	643.891,28	0,00	1.769,92
2021-Secretaria de Assistência Social	0,00	235.087,16	232.986,29	785,00	1.315,87

RREO - ANEXO 7 (LRF, Art 53, inciso V)

R\$ 1,00

PODER / ÓRGÃO	RESTOS A PAGAR PROCESSADOS E NÃO PROCESSADOS LIQUIDADOS EM EXERCÍCIOS ANTERIORES				
	INSCRITOS			CANCELADOS (d)	SALDO (e) = (a+b)-(c+d)
	EM EXERCÍCIOS ANTERIORES (a)	EM 31 DE DEZ. EXERC. ANTERIOR (b)	PAGOS (c)		
2021-Fundo Municipal de Assistência Soci	0,00	57.176,68	55.179,94	0,00	1.996,74
2021-Sec. de Cultura, Esportes e Turismo	0,00	52.376,74	51.239,74	0,00	1.137,00
2021-Secretaria de Infraestrutura	0,00	436.248,35	336.218,35	0,00	100.030,00
2021-Secretaria de Administração e Finan	0,00	154.569,99	150.689,37	0,00	3.880,62
2021-Sec.de Agricultura e Meio Ambiente	0,00	133.607,71	129.086,41	0,00	4.521,30
Legislativo	0,00	0,00	0,00	0,00	0,00
2021-Câmara Municipal	0,00	0,00	0,00	0,00	0,00
RESTOS A PAGAR (INTRA-ORÇAMENTÁRIO (II))	0,00	0,00	0,00	0,00	0,00
TOTAL (III)=(I)+(II)	1.589.777,78	4.612.043,25	4.290.828,86	1.035,00	1.909.957,17

RREO - ANEXO 7 (LRF, Art. 53, inciso V)

R\$ 1,00

PODER / ÓRGÃO	RESTOS A PAGAR NÃO PROCESSADOS						SALDO TOTAL (l) = (e)+(k)
	INSCRITOS		LIQUIDADOS (h)	PAGOS (i)	CANCELADOS (j)	SALDO (f+g)-(i+j)	
	EM EXERCÍCIOS ANTERIORES (f)	EM 31 DE DEZ. EXERC. ANTERIOR (g)					
RESTOS A PAGAR (EXCETO INTRA-ORÇAMENTÁRIO (I))	126.927,38	34.307,57	33.272,57	33.272,57	1.035,00	126.927,38	2.036.884,55
Executivo	126.927,38	1.535,00	500,00	500,00	1.035,00	126.927,38	2.036.884,55
2016-Secretaria de Governo	0,00	0,00	0,00	0,00	0,00	0,00	33,16
2017-Secretaria de Governo	0,00	0,00	0,00	0,00	0,00	0,00	10.974,51
2017-Secretaria de Educação	0,00	0,00	0,00	0,00	0,00	0,00	8.665,63
2017-Fundo Municipal de Educação	0,60	0,00	0,00	0,00	0,00	0,60	0,60
2017-Fundo Desenv. da Educ. Básica - FUN	0,00	0,00	0,00	0,00	0,00	0,00	0,60
2017-Secretaria de Saúde	0,00	0,00	0,00	0,00	0,00	0,00	3.190,00
2017-Fundo Municipal de Saúde	0,00	0,00	0,00	0,00	0,00	0,00	17.673,65
2017-Secretaria de Assistência Social	0,00	0,00	0,00	0,00	0,00	0,00	239,66
2017-Fundo Municipal de Assistência Soci	0,00	0,00	0,00	0,00	0,00	0,00	4.500,80
2017-Sec. de Cultura, Esportes e Turismo	0,00	0,00	0,00	0,00	0,00	0,00	1.780,00
2017-Secretaria de Administração e Finan	0,00	0,00	0,00	0,00	0,00	0,00	3.334,69
2017-Sec.de Agricultura e Meio Ambiente	0,00	0,00	0,00	0,00	0,00	0,00	149,40
2018-Secretaria de Governo	0,00	0,00	0,00	0,00	0,00	0,00	32.167,34
2018-Secretaria de Educação	510,00	0,00	0,00	0,00	0,00	510,00	6.935,79
2018-Fundo Municipal de Educação	0,00	0,00	0,00	0,00	0,00	0,00	2.316,90
2018-Fundo Desenv. da Educ. Básica - FUN	26.492,92	0,00	0,00	0,00	0,00	26.492,92	36.761,32
2018-Secretaria de Saúde	510,00	0,00	0,00	0,00	0,00	510,00	5.700,38
2018-Fundo Municipal de Saúde	0,00	0,00	0,00	0,00	0,00	0,00	3.196,51
2018-Secretaria de Assistência Social	0,00	0,00	0,00	0,00	0,00	0,00	3.389,79
2018-Fundo Municipal de Assistência Soci	4.455,00	0,00	0,00	0,00	0,00	4.455,00	7.019,00
2018-Sec. de Cultura, Esportes e Turismo	8.581,72	0,00	0,00	0,00	0,00	8.581,72	8.783,13
2018-Secretaria de Infraestrutura	0,00	0,00	0,00	0,00	0,00	0,00	527,90
2018-Secretaria de Administração e Finan	725,00	0,00	0,00	0,00	0,00	725,00	1.733,00
2018-Sec.de Agricultura e Meio Ambiente	0,00	0,00	0,00	0,00	0,00	0,00	15.766,51
2019-Secretaria de Governo	0,00	0,00	0,00	0,00	0,00	0,00	18.140,60
2019-Secretaria de Educação	0,00	0,00	0,00	0,00	0,00	0,00	3.954,40

RREO - ANEXO 7 (LRF, Art 53, inciso V)

R\$ 1,00

PODER / ÓRGÃO	RESTOS A PAGAR NÃO PROCESSADOS							SALDO TOTAL (l) = (e)+(k)
	INSCRITOS		LIQUIDADOS (h)	PAGOS (i)	CANCELADOS (j)	SALDO (k) = (f+g)-(i+j)		
	EM EXERCÍCIOS ANTERIORES (f)	EM 31 DE DEZ. EXERC. ANTERIOR (g)						
2019-Fundo Municipal de Educação	0,00	0,00	0,00	0,00	0,00	0,00	0,06	
2019-Fundo Desenv. da Educ. Básica - FUN	15.959,32	0,00	0,00	0,00	0,00	15.959,32	341.518,02	
2019-Secretaria de Saúde	0,00	0,00	0,00	0,00	0,00	0,00	4.387,97	
2019-Fundo Municipal de Saúde	0,00	0,00	0,00	0,00	0,00	0,00	18.810,21	
2019-Secretaria de Assistência Social	3.653,67	0,00	0,00	0,00	0,00	3.653,67	12.850,47	
2019-Fundo Municipal de Assistência Soci	0,00	0,00	0,00	0,00	0,00	0,00	430,90	
2019-Sec. de Cultura, Esportes e Turismo	0,00	0,00	0,00	0,00	0,00	0,00	193,48	
2019-Secretaria de Infraestrutura	0,00	0,00	0,00	0,00	0,00	0,00	14.365,21	
2019-Secretaria de Administração e Finan	0,00	0,00	0,00	0,00	0,00	0,00	15.010,94	
2019-Sec.de Agricultura e Meio Ambiente	0,00	0,00	0,00	0,00	0,00	0,00	4.370,15	
2020-Secretaria de Governo	0,00	0,00	0,00	0,00	0,00	0,00	9.041,79	
2020-Secretaria de Educação	45.228,30	0,00	0,00	0,00	0,00	45.228,30	62.191,82	
2020-Fundo Desenv. da Educ. Básica - FUN	0,00	0,00	0,00	0,00	0,00	0,00	876.957,09	
2020-Secretaria de Saúde	0,00	0,00	0,00	0,00	0,00	0,00	41.623,23	
2020-Fundo Municipal de Saúde	4.389,88	0,00	0,00	0,00	0,00	4.389,88	49.675,63	
2020-Secretaria de Assistência Social	0,00	0,00	0,00	0,00	0,00	0,00	6.819,90	
2020-Fundo Municipal de Assistência Soci	16.221,85	0,00	0,00	0,00	0,00	16.221,85	23.264,19	
2020-Sec. de Cultura, Esportes e Turismo	199,12	0,00	0,00	0,00	0,00	199,12	3.894,62	
2020-Secretaria de Infraestrutura	0,00	0,00	0,00	0,00	0,00	0,00	18.082,13	
2020-Secretaria de Administração e Finan	0,00	0,00	0,00	0,00	0,00	0,00	15.832,08	
2020-Sec.de Agricultura e Meio Ambiente	0,00	0,00	0,00	0,00	0,00	0,00	500,00	
2021-Secretaria de Governo	0,00	0,00	0,00	0,00	0,00	0,00	1.870,77	
2021-Secretaria de Educação	0,00	0,00	0,00	0,00	0,00	0,00	0,00	
2021-Fundo Municipal de Educação	0,00	0,00	0,00	0,00	0,00	0,00	0,00	
2021-Fundo Desenv. da Educ. Básica - FUN	0,00	0,00	0,00	0,00	0,00	0,00	203.157,17	
2021-Secretaria de Saúde	0,00	250,00	0,00	0,00	250,00	0,00	500,00	
2021-Fundo Municipal de Saúde	0,00	0,00	0,00	0,00	0,00	0,00	1.769,92	
2021-Secretaria de Assistência Social	0,00	785,00	0,00	0,00	785,00	0,00	1.315,87	
2021-Fundo Municipal de Assistência Soci	0,00	0,00	0,00	0,00	0,00	0,00	1.996,74	
2021-Sec. de Cultura, Esportes e Turismo	0,00	0,00	0,00	0,00	0,00	0,00	1.137,00	

RREO - ANEXO 7 (LRF, Art. 53, inciso V)

R\$ 1,00

PODER / ÓRGÃO	RESTOS A PAGAR NÃO PROCESSADOS									
	INSCRITOS		LIQUIDADOS (h)	PAGOS (i)	CANCELADOS (j)	SALDO (k) = (f+g)-(i+j)	SALDO TOTAL (l) = (e)+(k)			
	EM EXERCÍCIOS ANTERIORES (f)	EM 31 DE DEZ. EXERC. ANTERIOR (g)								
2021-Secretaria de Infraestrutura	0,00	0,00	0,00	0,00	0,00	0,00	100.030,00			
2021-Secretaria de Administração e Finan	0,00	0,00	0,00	0,00	0,00	0,00	3.880,62			
2021-Sec.de Agricultura e Meio Ambiente	0,00	500,00	500,00	500,00	0,00	0,00	4.521,30			
Legislativo	0,00	32.772,57	32.772,57	32.772,57	0,00	0,00	0,00			
2021-Camara Municipal	0,00	32.772,57	32.772,57	32.772,57	0,00	0,00	0,00			
RESTOS A PAGAR (INTRA-ORÇAMENTÁRIO (II))	0,00	0,00	0,00	0,00	0,00	0,00	0,00			
TOTAL (III)=(I)+(II)	126.927,38	34.307,57	33.272,57	33.272,57	1.035,00	126.927,38	2.036.884,55			

R\$ 1,00

RREO - ANEXO 7 (LRF, Art 53, inciso V)

PODER / ÓRGÃO	RESTOS A PAGAR PROCESSADOS E NÃO PROCESSADOS LIQUIDADOS EM EXERCÍCIOS ANTERIORES				
	INSCRITOS		PAGOS (c)	CANCELADOS (d)	SALDO (e) = (a+b)-(c+d)
	EM EXERCÍCIOS ANTERIORES (a)	EM 31 DE DEZ. EXERC. ANTERIOR (b)			
RESTOS A PAGAR (INTRA-ORÇAMENTÁRIO (II))	0,00	0,00	0,00	0,00	0,00




RREO - ANEXO 7 (LRF, Art. 53, inciso V)

R\$ 1,00

PODER / ÓRGÃO	RESTOS A PAGAR NÃO PROCESSADOS							SALDO TOTAL (l) = (e)+(k)
	INSCRITOS		LIQUIDADOS (h)	PAGOS (i)	CANCELADOS (j)	SALDO (f+g)-(i+j)	SALDO (k) = (f+g)-(i+j)	
	EM EXERCÍCIOS ANTERIORES (f)	EM 31 DE DEZ. EXERC. ANTERIOR (g)						
RESTOS A PAGAR (INTRA-ORÇAMENTÁRIO (II))	0,00	0,00	0,00	0,00	0,00	0,00	0,00	




FONTE: SISTEMA: Aspec Informática - UNIDADE RESPONSÁVEL: Prefeitura Municipal de Altaneira - DATA DA EMISSÃO: 28/07/2022 - HORA DA EMISSÃO: 09:05:43

NOTAS:

 FRANCISCO DARTOMAR RODRIGUES SOARES PREFEITO MUNICIPAL	INFOCONT ASSESSORIA CONTABIL MUNICIPAL CONTADOR
 LUIZ PEDRO BEZERRA NETO GESTOR/ORDENADOR	 GENARA SALES Controladora Gera

RREO - ANEXO 8 (LDB, Art.72) R\$ 1,00

RECEITAS RESULTANTE DE IMPOSTOS (caput do art. 212 da Constituição)		PREVISÃO ATUALIZADA (a)	RECEITAS REALIZADAS Até o Bimestre (b)
RECEITAS RESULTANTE DE IMPOSTOS (Arts. 212 e 212-A da Constituição Federal)			
1 - RECEITAS DE IMPOSTOS		656.532,00	734.434,57
1.1 - Receita resultante do imposto sobre a propriedade predial e territorial urbana - IPTU		20.828,00	16.541,76
1.2 - Receita resultante do imposto sobre transmissão inter vivos - ITBI		2.664,00	400,00
1.3 - Receita resultante do imposto sobre serviços de qualquer natureza - ISS		155.000,00	86.594,81
1.4 - Receita resultante do imposto de renda retido na fonte - IRRF		478.040,00	630.898,00
2 - RECEITA DE TRANSFERÊNCIAS CONSTITUCIONAIS E LEGAIS		20.620.000,00	12.735.698,03
2.1 - Cota parte do FPM		12.982.000,00	7.501.538,65
2.1.1 - Parcela referente à CF, art. 159, I, alínea b		12.036.000,00	7.501.538,65
2.1.2 - Parcela referente à CF, art. 159, I, alíneas d e e		946.000,00	0,00
2.2 - Cota parte do ICMS		7.353.000,00	5.060.226,38
2.3 - Cota parte IPI - Exportação		34.000,00	16.417,38
2.4 - Cota parte ITR		1.000,00	12,31
2.5 - Cota parte IPVA		250.000,00	157.503,31
2.6 - Cota parte IOF-ouro		0,00	0,00
2.7 - Compensações financeiras provenientes de impostos e transferências constitucionais		0,00	0,00
3 - TOTAL DA RECEITA RESULTANTE DE IMPOSTOS (1 + 2)		21.276.532,00	13.470.132,60
4 - TOTAL DESTINADO AO FUNDEB - 20% DE ((2.1.1) + (2.2) + (2.3) + (2.4) + (2.5))		3.934.800,00	2.547.295,52
5 - VALOR MÍNIMO A SER APLICADO ALÉM DO VALOR DESTINADO AO FUNDEB - 5% DE ((2.1.1) + (2.2) + (2.3) + (2.4) + (2.5)) + 25% DE ((1.1) + (1.2) + (1.3) + (1.4) + (2.1.2) + (2.6) + (2.7))		1.384.333,00	820.393,54
FUNDEB			

RECEITAS RECEBIDAS DO FUNDEB DO EXERCÍCIO	PREVISÃO ATUALIZADA (a)	RECEITAS REALIZADAS Até o Bimestre (b)		
6 - RECEITAS RECEBIDAS DO FUNDEB	8.327.323,00	6.338.733,09		
6.1 - FUNDEB - Impostos e Transferências de Impostos	5.909.000,00	3.708.757,66		
6.1.1 - Principal	5.908.000,00	3.652.999,47		
6.1.2 - Rendimentos de aplicação financeira	1.000,00	55.758,19		
6.2 - FUNDEB - Complementação da União - VAAF	1.966.323,00	1.546.485,62		
6.2.1 - Principal	1.966.323,00	1.546.485,62		
6.2.2 - Rendimentos de aplicação financeira	0,00	0,00		
6.3 - FUNDEB - Complementação da União - VAAT	452.000,00	1.083.489,81		
6.3.1 - Principal	452.000,00	1.083.489,81		
6.3.2 - Rendimentos de aplicação financeira	0,00	0,00		
7 - RESULTADO LÍQUIDO DAS TRANSFERÊNCIAS DO FUNDEB (6.1.1 - 4)	1.973.200,00	1.105.703,95		
RECURSOS RECEBIDOS EM EXERCÍCIOS ANTERIORES E NÃO UTILIZADOS (SUPERÁVIT)	VALOR			
8 - TOTAL DOS RECURSOS DE SUPERÁVIT	0,00	0,00		
8.1 - SUPERÁVIT DO EXERCÍCIO IMEDIATAMENTE ANTERIOR	0,00	0,00		
8.2 - SUPERÁVIT RESIDUAL DE OUTROS EXERCÍCIOS	0,00	0,00		
9 - TOTAL DOS RECURSOS DO FUNDEB DISPONÍVEIS PARA UTILIZAÇÃO (6 + 8)	6.338.733,09			
DESPESAS COM RECURSOS DO FUNDEB (Por Área de Atuação)6	DOTAÇÃO ATUALIZADA (c)	DESPESAS EMPENHADAS Até o Bimestre (d)	DESPESAS LIQUIDADAS Até o Bimestre (e)	DESPESAS PAGAS Até o Bimestre (f)
10 - PROFISSIONAIS DA EDUCAÇÃO BÁSICA	6.017.641,10	5.600.000,00	4.999.069,72	3.920.434,93
10.1 - Educação infantil	241.500,00	0,00	0,00	0,00
10.1.1 - Creche	0,00	0,00	0,00	0,00
10.1.2 - Pré-escola	241.500,00	0,00	0,00	0,00
10.2 - Ensino Fundamental	5.776.141,10	5.600.000,00	4.999.069,72	3.920.434,93
11-OUTRAS DESPESAS	2.054.975,71	904.355,32	663.383,34	631.988,10
11.1 - Educação infantil	166.550,00	0,00	0,00	0,00

11.1.1 - Creche	0,00	0,00	0,00	0,00	0,00	0,00
11.1.2 - Pré-escola	166.550,00	0,00	0,00	0,00	0,00	0,00
11.2 - Ensino fundamental	1.888.425,71	904.355,32	663.383,34	663.383,34	631.988,10	631.988,10
12- TOTAL DAS DESPESAS COM RECURSOS DO FUNDEB (10 + 11)	8.072.616,81	6.504.355,32	5.662.453,06	5.662.453,06	4.552.423,03	4.552.423,03
INDICADORES DO FUNDEB						
DESPESAS CUSTEADAS COM RECEITAS DO FUNDEB RECEBIDAS NO EXERCÍCIO						
	VALOR EXIGIDO (i)	VALOR APLICADO (j)	VALOR CONSIDERADO APÓS DEDUÇÕES (k)	% APLICADO (l)	DESPESAS EMENHADAS Até o Bimestre (d)	DESPESAS LIQUIDADAS Até o Bimestre (e)
13- Total das despesas do FUNDEB com profissionais de educação básica						
14- Total das despesas custeadas com FUNDEB - impostos e transferências de impostos						
15- Total das despesas custeadas com FUNDEB - complementação da União - VAAF						
16- Total das despesas custeadas com FUNDEB - complementação da União - VAAT						
17- Total das despesas custeadas com FUNDEB - complementação da União - VAAT aplicadas na educação infantil						
18- Total das despesas custeadas com FUNDEB - complementação da União - VAAT aplicadas em Despesa de Capital						
	5.600.000,00	4.999.069,72	4.999.069,72	3.920.434,93	5.600.000,00	4.999.069,72
	6.551.626,32	5.707.869,06	5.707.869,06	4.591.189,03	6.551.626,32	5.707.869,06
	0,00	0,00	0,00	0,00	0,00	0,00
	7.890,00	7.890,00	7.890,00	7.890,00	7.890,00	7.890,00
	7.890,00	7.890,00	7.890,00	7.890,00	7.890,00	7.890,00
	7.890,00	7.890,00	7.890,00	7.890,00	7.890,00	7.890,00
INDICADORES - Art.212-A, Inciso XI e Parágrafo 3º - Constituição Federal						
19- Mínimo de 70% do FUNDEB na Remuneração dos profissionais da educação básica	4.437.113,16	4.999.069,72	4.999.069,72	78,87		
20 - Percentual de 50% da Complementação da União ao FUNDEB (VAAT) na educação infantil	541.744,91	7.890,00	7.890,00	0,73		
21- Mínimo de 15% da complementação da União ao FUNDEB - VAAT em Despesas de Capital	162.523,47	7.890,00	7.890,00	0,73		
INDICADOR - Art.25, Parágrafo 3º - Lei nº 14.113, de 2020 - (Máximo de 10% de Superávit)						
	VALOR MÁXIMO PERMITIDO (m)	VALOR NÃO APLICADO APÓS AJUSTE (o)	% NÃO APLICADO (p)			
22- Total da receita recebida e não aplicada no exercício	633.873,31	672.974,03	672.974,03	9,83		

INDICADOR - Art.25, Parágrafo 3º - Lei nº 14.113, de 2020 - (Aplicação do Superávit de Exercício Anterior)3	VALOR SUPERÁVIT PERMITIDO NO EXERCÍCIO ANTERIOR (q)	VALOR NÃO APLICADO NO EXERCÍCIO ANTERIOR (r)	VALOR SUPERÁVIT APLICADO ATÉ O PRIMEIRO QUADRIMESTRE (s)	VALOR SUPERÁVIT APLICADO ATÉ O INTEGRARÁ LIMITE CONSTITUCIONAL (t)	VALOR APLICADO APÓS O PRIMEIRO QUADRIMESTRE (u)	VALOR NÃO APLICADO (v)=(r)-(s)-(u)
23- Total das Despesas custeadas com Superávit do FUNDEB	0,00	0,00	0,00	0,00	0,00	0,00
23.1- Total das despesas custeadas com FUNDEB - impostos e transferências de impostos	0,00	0,00	0,00	0,00	0,00	0,00
23.2- Total das Despesas custeadas com FUNDEB - complementação da União (VAAF + VAAT)	0,00	0,00	0,00	0,00	0,00	0,00
DESPESAS COM MANUTENÇÃO E DESENVOLVIMENTO DO ENSINO - MDE - CUSTEADAS COM RECEITA DE IMPOSTOS (EXCETO FUNDEB)						
DESPESAS COM AÇÕES TÍPICAS DE MDE - RECEITAS DE IMPOSTOS - EXCETO FUNDEB						
(Por Área de Atuação)6						
24 - EDUCAÇÃO INFANTIL		10.000,00	0,00	0,00	0,00	0,00
24.1 - Creche		0,00	0,00	0,00	0,00	0,00
24.2 - Pré-escola		10.000,00	0,00	0,00	0,00	0,00
25 - ENSINO FUNDAMENTAL		1.132.429,99	491.288,35	230.714,19	214.857,55	
26 - TOTAL DAS DESPESAS COM AÇÕES TÍPICAS DE MDE (24 + 25)		1.142.429,99	491.288,35	230.714,19	214.857,55	
APURAÇÃO DAS DESPESAS PARA FINS DE LIMITE MÍNIMO CONSTITUCIONAL						
27- TOTAL DAS DESPESAS DE MDE CUSTEADAS COM RECURSOS DE IMPOSTOS (FUNDEB E RECEITA DE IMPOSTOS) = (14(d ou e)) + (23.1(t))						5.938.583,25
28 (-) RESULTADO LÍQUIDO DAS TRANSFERÊNCIAS DO FUNDEB = (7)						1.105.703,95
29 (-) RESTOS A PAGAR NÃO PROCESSADOS INSCRITOS NO EXERCÍCIO SEM DISPONIBILIDADE FINANCEIRA DE RECURSOS DO FUNDEB IMPOSTOS4 = (14(h))						0,00
30 (-) RESTOS A PAGAR NÃO PROCESSADOS INSCRITOS NO EXERCÍCIO SEM DISPONIBILIDADE FINANCEIRA DE RECURSOS DE IMPOSTOS4 e 7						0,00
31 (-) CANCELAMENTO, NO EXERCÍCIO, DE RESTOS A PAGAR INSCRITOS COM DISPONIBILIDADE FINANCEIRA DE RECURSOS DE IMPOSTOS VINCULADOS AO ENSINO = (34.1(ac)) + (34.2(ac))						0,00
32- TOTAL DAS DESPESAS PARA FINS DE LIMITE (27 - (28 + 29 + 30 + 31))						4.832.879,30





APURAÇÃO DO LIMITE MÍNIMO CONSTITUCIONAL(2 e 5)	VALOR EXIGIDO (x)	VALOR APLICADO (w)	% APLICADO (y)
33- APLICAÇÃO EM MDE SOBRE A RECEITA RESULTANTE DE IMPOSTOS	3.367.533,15	4.832.879,30	35,88

RESTOS A PAGAR INSCRITOS EM EXERCÍCIOS ANTERIORES COM DISPONIBILIDADE FINANCEIRA DE RECURSOS DE IMPOSTOS E DO FUNDEB	SALDO INICIAL (z)	RP LIQUIDADOS (aa)	RP PAGOS (ab)	RP CANCELADOS (ac)	SALDO FINAL (ad)
34 - RESTOS A PAGAR DE DESPESAS COM MDE	2.924.196,74	0,00	2.239.914,74	0,00	684.282,50
34.1 - Executadas com recursos de impostos e transferências de impostos	114.978,74	0,00	52.586,92	0,00	62.391,82
34.2 - Executadas com recursos do FUNDEB - Impostos	2.809.218,00	0,00	2.187.327,32	0,00	621.890,68
34.3 - Executadas com recursos do FUNDEB - complementação da União (VAAT + VAAF)	0,00	0,00	0,00	0,00	0,00

OUTRAS INFORMAÇÕES PARA CONTROLE	
RECEITAS ADICIONAIS PARA FINANCIAMENTO DO ENSINO	RECEITAS REALIZADAS Até o Bimestre (b)
35 - RECEITAS DE TRANSFERÊNCIAS DO FNDE (INCLUINDO RENDIMENTOS DE APLICAÇÃO FINANCEIRA)	461.870,14
35.1 - Salário-Educação	174.443,80
35.2 - PDDE	0,00
35.3 - PNAE	166.171,39
35.4 - PNAE	107.968,98
35.5 - Outras transferências do FNDE	13.285,97
36 - RECEITAS DE TRANSFERÊNCIAS DE CONVENIOS	0,00
37- RECEITA DE ROYALTIES DESTINADOS À EDUCAÇÃO	124.720,71
38- RECEITA DE OPERAÇÕES DE CRÉDITO VINCULADAS À EDUCAÇÃO	0,00
39 - OUTRAS RECEITAS PARA FINANCIAMENTO DO ENSINO	0,00
40- TOTAL DAS RECEITAS ADICIONAIS PARA FINANCIAMENTO DO ENSINO = (35 + 36 + 37 + 38 + 39)	874.000,00
	586.590,85

OUTRAS DESPESAS COM EDUCAÇÃO (Por Área de Atuação)6	DOTAÇÃO ATUALIZADA	DESPESAS EMPENHADAS Até o Bimestre	DESPESAS LIQUIDADAS Até o Bimestre	DESPESAS PAGAS Até o Bimestre

	(c)	(d)	(e)	(f)
41 - EDUCAÇÃO INFANTIL	2.120.317,43	189.342,91	187.119,41	180.469,41
41.1 - Creche	0,00	70.778,52	70.778,52	64.128,52
41.2 - Pré-escola	2.120.317,43	118.564,39	116.340,89	116.340,89
42 - ENSINO FUNDAMENTAL	5.373.493,22	1.294.764,90	789.394,46	721.026,08
43 - ENSINO MÉDIO	0,00	0,00	0,00	0,00
44 - ENSINO SUPERIOR	5.791,01	0,00	0,00	0,00
45 - ENSINO PROFISSIONAL NÃO INTEGRADO AO ENSINO REGULAR	1.500,00	0,00	0,00	0,00
46- TOTAL DAS DESPESAS CUSTEADAS COM RECEITAS ADICIONAIS PARA FINANCIAMENTO DO ENSINO (41 + 42 + 43 + 44 + 45)	7.501.101,66	1.484.107,81	976.513,87	901.495,49
TOTAL GERAL DAS DESPESAS COM EDUCAÇÃO				
47 - TOTAL GERAL DAS DESPESAS COM EDUCAÇÃO (12 + 26 + 46)	16.978.401,83	8.479.751,48	6.869.681,12	5.668.776,07
47.1 - Despesas Correntes	12.536.407,82	7.881.906,26	6.595.352,56	5.396.747,51
47.1.1 - Pessoal Ativo	7.572.071,76	5.856.000,00	5.030.285,02	3.943.794,99
47.1.2 - Pessoal Inativo	0,00	0,00	0,00	0,00
47.1.3 - Transferências às instituições comunitárias, confessionais ou filantrópicas sem fins lucrativos	260,00	0,00	0,00	0,00
47.1.4 - Outras Despesas Correntes	4.964.076,06	2.025.906,26	1.565.067,54	1.452.952,52
47.2 - Despesas de Capital	4.441.994,01	597.845,22	274.328,56	272.028,56
47.2.1 - Transferências às instituições comunitárias, confessionais ou filantrópicas sem fins lucrativos	41.260,00	0,00	0,00	0,00
47.2.2 - Outras Despesas de Capital	4.400.734,01	597.845,22	274.328,56	272.028,56
CONTROLE DA DISPONIBILIDADE FINANCEIRA E CONCILIAÇÃO BANCÁRIA				
	FUNDEB (ae)		SALÁRIO EDUCAÇÃO (af)	
48- DISPONIBILIDADE FINANCEIRA EM 31 DE DEZEMBRO DE 2021	2.212.833,16		0,00	
49- (+) INGRESSO DE RECURSOS ATÉ O BIMESTRE (orçamentário)	6.338.733,09		174.443,80	
50- (-) PAGAMENTOS EFETUADOS ATÉ O BIMESTRE (orçamentário e restos a pagar)	6.786.406,35		236.399,54	
51- (=) DISPONIBILIDADE FINANCEIRA ATÉ O BIMESTRE	1.765.159,90		-61.955,74	

52-(+)	AJUSTES POSITIVOS (RETENÇÕES E OUTROS VALORES EXTRAORÇAMENTÁRIOS)	0,00	0,00	0,00
53-(-)	AJUSTES NEGATIVOS (OUTROS VALORES EXTRAORÇAMENTÁRIOS)	0,00	0,00	0,00
54-(=)	SALDO FINANCEIRO CONCILIADO(Saldo Bancário)	1.765.159,90	-61.955,74	-61.955,74

FONTE: SISTEMA: Aspec Informática - UNIDADE RESPONSÁVEL: Prefeitura Municipal de Altaneira - DATA DA EMISSÃO: 28/07/2022 - HORA DA EMISSÃO: 09:11:16

- 1 SE RESULTADO LÍQUIDO DA TRANSFERÊNCIA (7) > 0 = ACRÉSCIMO RESULTANTE DAS TRANSFERÊNCIAS DO FUNDEB, SE RESULTADO LÍQUIDO DA TRANSFERÊNCIA (7) < 0 = DECRESCIMO RESULTANTE DAS TRANSFERÊNCIAS DO FUNDEB
- 2 Limites mínimos anuais a serem cumpridos no encerramento do exercício.
- 3 Art. 25, parágrafo 3º, Lei 14.113/2020: Até 10% (dez por cento) dos recursos recebidos à conta dos Fundos, inclusive relativos à complementação da União, nos termos do parágrafo 2º do art. 16 desta Lei, poderão ser utilizados no primeiro quadrimestre do exercício imediatamente subsequente, mediante abertura de crédito adicional.
- 4 Os valores referentes à parcela dos Restos a Pagar inscritos sem disponibilidade financeira vinculada à educação deverão ser informados somente no RREO do último bimestre do exercício.
- 5 Nos cinco primeiros bimestres do exercício o acompanhamento será feito com base na despesa liquidada. No último bimestre do exercício, o valor deverá corresponder ao total da despesa empenhada.
- 6 As linhas representam áreas de atuação e não correspondem exatamente às subfunções da Função Educação. As despesas classificadas nas demais subfunções típicas e nas subfunções atípicas deverão ser rateadas para essas áreas de atuação.
- 7 Valor inscrito em RNP sem disponibilidade de caixa, que não deve ser considerado na apuração dos indicadores e limites
- 8 Controle da execução de restos a pagar considerados no cumprimento do limite mínimo dos exercícios anteriores.


 FRANCISCO DARTOMAR RODRIGUES SOARES
 PREFEITO MUNICIPAL

INFOCONT ASSESSORIA CONTABIL MUNICIPAL
 CONTADOR


 LUIZ PEDRO BEZERRA NETO
 GESTOR/ORDENADOR


 GENTARA LÚES DE SALES
 Controladora Geral

RREO - ANEXO XII (LC 141/2012, art.35)

R\$ 1,00

RECEITAS RESULTANTES DE IMPOSTOS E TRANSFERÊNCIAS CONSTITUCIONAIS E LEGAIS	PREVISÃO INICIAL	PREVISÃO ATUALIZADA (a)	RECEITAS REALIZADAS					
			ATÉ O BIMESTRE (b)	% (b/a)x100				
RECEITA DE IMPOSTOS (I)	656.532,00	656.532,00	734.434,57	111,87				
Receita Resultante do Imposto Predial e Territorial Urbano - IPTU	20.828,00	20.828,00	16.341,76	79,42				
IPTU	1.578,00	1.578,00	472,48	29,94				
Multas, Juros de Mora, Dívidas Ativa e Outros Encargos do IPTU	19.250,00	19.250,00	16.069,28	83,48				
Receita Resultante do Imposto sobre Transmissão Inter Vivos - ITBI	2.664,00	2.664,00	400,00	15,02				
ITBI	2.664,00	2.664,00	400,00	15,02				
Multas, Juros de Mora, Dívida Ativa e Outros Encargos do ITBI	0,00	0,00	0,00	0,00				
Receita Resultante do Imposto sobre Serviços de Qualquer Natureza - ISS	155.000,00	155.000,00	86.594,81	55,87				
ISS	150.000,00	150.000,00	86.309,23	57,54				
Multas, Juros de Mora, Dívida Ativa e Outros Encargos do ISS	5.000,00	5.000,00	285,58	5,71				
Receita Resultante do Imposto de Renda e Provento de Qualquer Natureza Retido na Fonte - IRRF	478.040,00	478.040,00	630.898,00	131,98				
RECEITAS DE TRANSFERÊNCIAS CONSTITUCIONAIS E LEGAIS (II)	19.676.500,00	19.676.500,00	12.735.698,03	64,73				
Cota Parte FPM	12.036.000,00	12.036.000,00	7.501.538,65	62,33				
Cota Parte ITR	1.000,00	1.000,00	12,31	1,23				
Cota Parte IPVA	250.000,00	250.000,00	157.503,31	63,00				
Cota Parte ICMS	7.333.000,00	7.333.000,00	5.060.226,38	68,82				
Cota Parte IPI - Exportação	34.000,00	34.000,00	16.417,38	48,29				
Compensações Financeiras Provenientes de Impostos e Transferências Constitucionais	2.500,00	2.500,00	0,00	0,00				
Desoneração ICMS LC 87/1996	2.500,00	2.500,00	0,00	0,00				
Outras	0,00	0,00	0,00	0,00				
TOTAL DAS RECEITAS RESULTANTES DE IMPOSTOS E TRANSFERÊNCIAS CONSTITUCIONAIS E LEGAIS (III) = I+II	20.333.032,00	20.333.032,00	13.470.132,60	66,25				
DESPESAS COM AÇÕES E SERVIÇOS PÚBLICOS DE SAÚDE (ASPS) POR SUBFUNÇÕES E CATEGORIA ECONÔMICA	DOTAÇÃO INICIAL	DOTAÇÃO ATUALIZADA (c)	DESPESAS EMPENHADAS	DESPESAS LIQUIDADAS	DESPESAS PAGAS			
	ATÉ O BIMESTRE (d)	% (d/c)x100	ATÉ O BIMESTRE (e)	% (e/c)x100	ATÉ O BIMESTRE (f)	% (f/c)x100		
ATENÇÃO BÁSICA (IV)	1.549.369,80	2.833.126,31	2.421.059,68	85,46	1.706.440,75	60,23	1.381.976,70	48,78
Despesas Correntes	1.540.869,80	2.821.626,31	2.415.963,68	85,62	1.701.344,75	60,30	1.381.976,70	48,98
Despesas de Capital	8.500,00	11.500,00	5.096,00	44,31	5.096,00	44,31	0,00	0,00
ASSISTÊNCIA HOSPITALAR E AMBULATORIAL (V)	1.459.585,00	1.509.585,00	944.407,26	62,56	709.733,63	47,02	546.302,82	36,19

Despesas Correntes	1.459.585,00	1.509.585,00	944.407,26	62,56	709.733,63	47,02	546.302,82	36,19
Despesas de Capital	0,00	0,00	0,00	0,00	0,00	0,00	0,00	0,00
SUPORTE PROFILÁTICO E TERAPÊUTICO (VI)	36.000,00	36.000,00	0,00	0,00	0,00	0,00	0,00	0,00
Despesas Correntes	36.000,00	36.000,00	0,00	0,00	0,00	0,00	0,00	0,00
Despesas de Capital	0,00	0,00	0,00	0,00	0,00	0,00	0,00	0,00
VIGILANCIA SANITARIA (VII)	2.000,00	2.000,00	0,00	0,00	0,00	0,00	0,00	0,00
Despesas Correntes	1.500,00	1.500,00	0,00	0,00	0,00	0,00	0,00	0,00
Despesas de Capital	500,00	500,00	0,00	0,00	0,00	0,00	0,00	0,00
VIGILANCIA EPIDEMIOLÓGICA (VIII)	2.500,00	2.500,00	0,00	0,00	0,00	0,00	0,00	0,00
Despesas Correntes	2.500,00	2.500,00	0,00	0,00	0,00	0,00	0,00	0,00
Despesas de Capital	0,00	0,00	0,00	0,00	0,00	0,00	0,00	0,00
ALIMENTAÇÃO E NUTRIÇÃO (IX)	0,00	0,00	0,00	0,00	0,00	0,00	0,00	0,00
Despesas Correntes	0,00	0,00	0,00	0,00	0,00	0,00	0,00	0,00
Despesas de Capital	0,00	0,00	0,00	0,00	0,00	0,00	0,00	0,00
OUTRAS SUBFUNÇÕES (X)	0,00	0,00	0,00	0,00	0,00	0,00	0,00	0,00
Despesas Correntes	0,00	0,00	0,00	0,00	0,00	0,00	0,00	0,00
Despesas de Capital	0,00	0,00	0,00	0,00	0,00	0,00	0,00	0,00
TOTAL (XI)=(IV+V+VI+VII+VIII+IX+X)	3.049.454,80	4.383.211,31	3.365.466,94	76,78	2.416.174,38	55,12	1.928.279,52	43,99

	DESPESAS EMPENHADAS (d)	DESPESAS LIQUIDADAS (e)	DESPESAS PAGAS (f)
APURAÇÃO DO CUMPRIMENTO DO LIMITE MÍNIMO PARA APLICAÇÃO EM ASPs			
Total das Despesas com ASPs (XII)=(XI)	3.365.466,94	2.416.174,38	1.928.279,52
(-) Restos a Pagar Não Processados inscritos indevidamente no exercício sem Disponibilidade Financeira (XIII)	0,00	0,00	0,00
(-) Despesas Custeadas com Recursos Vinculados à Parcela do Percentual Mínimo que não foi Aplicada em ASPs em Exercícios Anteriores (XIV)	0,00	0,00	0,00
(-) Despesas Custeadas com Disponibilidade de Caixa Vinculada aos Restos a Pagar Cancelados (XV)	0,00	0,00	0,00
(=) VALOR APLICADO EM ASPs (XVI) = (XII - XIII - XIV - XV)	3.365.466,94	2.416.174,38	1.928.279,52

Despesa Mínima a ser Aplicada em ASPs (XVII) = (III) x 15% (LC 141/2012)
 2.020.519,89

Despesa Mínima a ser Aplicada em ASPs (XVIII) = (III) x 0,00% (Lei Orgânica Municipal)
 0,00

Diferença entre o Valor Aplicado e a Despesa Mínima a ser Aplicada (XVIII) = (XVI (d ou e) - XVII)I
 395.654,49

Limite não cumprido (XIX) = (XVIII) (quando valor for inferior a zero)
 0,00

PPERCENTUAL DA RECEITA DE IMPOSTOS E TRANSFERÊNCIAS CONSTITUCIONAIS E LEGAIS APLICADO EM ASPS(XVI / III)*100 (mínimo de 15% conforme LC nº 141/2012 ou % da Lei Orgânica Municipal) 17,94

	LIMITE NÃO CUMPRIDO			
	SALDO INICIAL (h)	despesas Custeadas no Exercício de Referência		
		Empenhadas (i)	Liquidadas (j)	Pagas (k)
CONTROLE DO VALOR REFERENTE AO PERCENTUAL MÍNIMO NÃO CUMPRIDO EM EXERCÍCIOS ANTERIORES PARA				
FINS DE APLICAÇÃO DOS RECURSOS VINCULADOS CONFORME ARTIGOS 25 E 26 DA LC 141/2012				
Diferença de limite não cumprido em 2022	0,00	0,00	0,00	0,00
Diferença de limite não cumprido em 2021	0,00	0,00	0,00	0,00
Diferença de limite não cumprido em Exercícios Anteriores	0,00	0,00	0,00	0,00
TOTAL DA DIFERENÇA DE LIMITE NÃO CUMPRIDO EM EXERCÍCIOS ANTERIORES (XX)	0,00	0,00	0,00	0,00

EXECUÇÃO DE RESTOS A PAGAR

EXERCÍCIO DO EMPENHO	Valor Mínimo p/aplicação em ASPS (m)	Valor aplicado em ASPS no exercício (n)	Valor aplicado além do limite mínimo (o)=(n-m) se < 0 então (o) = 0	Total inscrito em RP no exercício (p)	RPNP Inscritos no exercício sem Disponibilidade Financeira (q)=(XIIId)	Valor inscrito em RP considerado no limite (r)=(p-(o+q)) se < 0, (r)=0	Total de RP pagos (s)	Total de RP a pagar (t)	Total de RP cancelados ou prescritos (u)	Diferença entre valor aplicado além do limite e o total de RP cancelados (v)=[(o+q)-u]
Empenhos de 2022 (regra nova)	0,00	0,00	0,00	0,00	0,00	0,00	0,00	0,00	0,00	0,00
Empenhos de 2021 (regra nova)	0,00	0,00	0,00	0,00	0,00	0,00	0,00	0,00	0,00	0,00
Empenhos de 2020 (regra nova)	0,00	0,00	0,00	0,00	0,00	0,00	0,00	0,00	0,00	0,00
Empenhos de 2019 (regra nova)	0,00	0,00	0,00	0,00	0,00	0,00	0,00	0,00	0,00	0,00
Empenhos de 2018 e anteriores	0,00	0,00	0,00	0,00	0,00	0,00	0,00	0,00	0,00	0,00
TOTAL DOS RESTOS A PAGAR CANCELADOS OU PRESCRITOS ATÉ O FINAL DO EXERCÍCIO ATUAL QUE AFETARAM O CUMPRIMENTO DO LIMITE (XXI)							0,00	0,00	0,00	0,00
TOTAL DOS RESTOS A PAGAR CANCELADOS OU PRESCRITOS ATÉ O FINAL DO EXERCÍCIO ANTERIOR QUE AFETARAM O CUMPRIMENTO DO LIMITE (XXII)							0,00	0,00	0,00	0,00
TOTAL DOS RESTOS A PAGAR CANCELADOS OU PRESCRITOS NO EXERCÍCIO ATUAL QUE AFETARAM O CUMPRIMENTO DO LIMITE (XXIII) = (XXI - XXII)							0,00	0,00	0,00	0,00

CONTROLE DE RESTOS A PAGAR CANCELADOS OU PRESCRITOS CONSIDERADOS PARA FINS DE APLICAÇÃO DA DISPONIBILIDADE DE CAIXA CONFORME ARTIGO 24 Parágrafo 1º e 2º DA LC 141/2012	LIMITE NÃO CUMPRIDO			
	SALDO INICIAL (w)	Despesas Custeadas no Exercício de Referência		
		Empenhadas (x)	Liquidadas (y)	Pagas (z)
Restos a pagar cancelados ou prescritos em 2022 a serem compensados (XXIV)	0,00	0,00	0,00	0,00
Restos a pagar cancelados ou prescritos em 2021 a serem compensados (XXV)	0,00	0,00	0,00	0,00
Restos a pagar cancelados ou prescritos em exercícios anteriores a serem compensados (XXVI)	0,00	0,00	0,00	0,00
TOTAL DE RESTOS A PAGAR CANCELADOS OU PRESCRITOS A COMPENSAR (XXVII)	0,00	0,00	0,00	0,00
RECEITAS ADICIONAIS PARA O FINANCIAMENTO DA SAÚDE NÃO COMPUTADAS NO CÁLCULO DO MÍNIMO	PREVISÃO INICIAL	PREVISÃO ATUALIZADA (c)	RECEITAS REALIZADAS	
			ATÉ O BIMESTRE (d)	% (d/c)*100
RECEITAS DE TRANSFERÊNCIAS PARA A SAÚDE (XXVIII)	3.600.197,00	3.600.197,00	1.372.488,12	38,12
Provenientes da União	3.565.697,00	3.565.697,00	1.363.987,96	38,25
Provenientes do Estado	33.500,00	33.500,00	0,00	0,00
Provenientes de outros Municípios	1.000,00	1.000,00	8.500,16	850,02
RECEITAS DE OPERAÇÕES DE CRÉDITO INTERNAS E EXTERNAS VINCULADAS À SAÚDE (XXIX)	0,00	0,00	0,00	0,00
OUTRAS RECEITAS (XXX)	53.000,00	53.000,00	41.573,58	78,44
TOTAL DE RECEITAS ADICIONAIS PARA FINANCIAMENTO DA SAÚDE (XXXI)=(XXVIII+XXIX+XXX)	3.653.197,00	3.653.197,00	1.414.061,70	38,71

DESPESAS COM SAÚDE POR SUBFUNÇÕES E CATEGORIA ECONÔMICA NÃO COMPUTADAS NO CÁLCULO DO MÍNIMO	DOTAÇÃO INICIAL	DOTAÇÃO ATUALIZADA (c)	DESPESAS EMPENHADAS		DESPESAS LIQUIDADAS		DESPESAS PAGAS	
			ATÉ O BIMESTRE (d)	% (d/c)x100	ATÉ O BIMESTRE (e)	% (e/c)x100	ATÉ O BIMESTRE (f)	% (f/c)x100
ATENÇÃO BÁSICA (XXXII)	2.496.084,86	2.718.584,86	1.699.784,12	62,52	1.195.469,57	43,97	1.006.173,89	37,01
Despesas Correntes	2.078.374,86	1.950.374,86	1.325.384,12	67,96	821.069,57	42,10	631.773,89	32,39
Despesas de Capital	417.760,00	768.260,00	374.400,00	48,73	374.400,00	48,73	374.400,00	48,73
ASSISTÊNCIA HOSPITALAR E AMBULATORIAL (XXXIII)	1.104.114,00	840.114,00	114.417,10	13,62	114.299,73	13,61	97.305,40	11,58
Despesas Correntes	334.649,00	334.649,00	114.417,10	34,19	114.299,73	34,16	97.305,40	29,08
Despesas de Capital	769.465,00	505.465,00	0,00	0,00	0,00	0,00	0,00	0,00
SUPORTE PROFILÁTICO E TERAPÊUTICO (XXXIV)	1.000,00	1.000,00	0,00	0,00	0,00	0,00	0,00	0,00

	1.000,00	1.000,00	0,00	0,00	0,00	0,00	0,00	0,00	0,00	0,00	0,00	0,00	0,00
Despesas Correntes	1.000,00	1.000,00	0,00	0,00	0,00	0,00	0,00	0,00	0,00	0,00	0,00	0,00	0,00
Despesas de Capital	0,00	0,00	0,00	0,00	0,00	0,00	0,00	0,00	0,00	0,00	0,00	0,00	0,00
VIGILANCIA SANITARIA (XXXV)	0,00	0,00	0,00	0,00	0,00	0,00	0,00	0,00	0,00	0,00	0,00	0,00	0,00
Despesas Correntes	0,00	0,00	0,00	0,00	0,00	0,00	0,00	0,00	0,00	0,00	0,00	0,00	0,00
Despesas de Capital	0,00	0,00	0,00	0,00	0,00	0,00	0,00	0,00	0,00	0,00	0,00	0,00	0,00
VIGILANCIA EPIDEMIOLOGICA (XXXVI)	1.143.433,00	1.302.658,01	913.460,00	70,12	639.888,16	49,12	522.466,54	40,11	522.466,54	41,55	522.466,54	40,11	40,11
Despesas Correntes	1.098.130,00	1.257.355,01	913.460,00	72,65	639.888,16	50,89	522.466,54	41,55	522.466,54	41,55	522.466,54	40,11	40,11
Despesas de Capital	45.303,00	45.303,00	0,00	0,00	0,00	0,00	0,00	0,00	0,00	0,00	0,00	0,00	0,00
ALIMENTACAO E NUTRICAO (XXXVII)	0,00	0,00	0,00	0,00	0,00	0,00	0,00	0,00	0,00	0,00	0,00	0,00	0,00
Despesas Correntes	0,00	0,00	0,00	0,00	0,00	0,00	0,00	0,00	0,00	0,00	0,00	0,00	0,00
Despesas de Capital	0,00	0,00	0,00	0,00	0,00	0,00	0,00	0,00	0,00	0,00	0,00	0,00	0,00
OUTRAS SUBFUNCOES (XXXVIII)	0,00	0,00	0,00	0,00	0,00	0,00	0,00	0,00	0,00	0,00	0,00	0,00	0,00
Despesas Correntes	0,00	0,00	0,00	0,00	0,00	0,00	0,00	0,00	0,00	0,00	0,00	0,00	0,00
Despesas de Capital	0,00	0,00	0,00	0,00	0,00	0,00	0,00	0,00	0,00	0,00	0,00	0,00	0,00

TOTAL DAS DESPESAS NÃO COMPUTADAS NO CÁLCULO DO MÍNIMO
 (XXXIX)=(XXXII+XXXIII+XXXIV+XXXV+XXXVI+XXXVII+XXXVIII)

4.744.631,86 | 4.862.356,87 | 2.727.661,22 | 56,10 | 1.949.657,46 | 40,10 | 1.625.945,83 | 33,44 |

DESPESAS TOTAIS COM SAÚDE EXECUTADAS COM RECURSOS PRÓPRIOS E COM RECURSOS TRANSFERIDOS DE OUTROS ENTES	DOTAÇÃO INICIAL	DOTAÇÃO ATUALIZADA (c)	DESPESAS EMPENHADAS		DESPESAS LIQUIDADAS		DESPESAS PAGAS	
			ATÉ O BIMESTRE (d)	% (d/c)x100	ATÉ O BIMESTRE (e)	% (e/c)x100	ATÉ O BIMESTRE (f)	% (f/c)x100
ATENÇÃO BÁSICA (XL)=(IV + XXXII)	4.045.454,66	5.551.711,17	4.120.843,80	74,23	2.901.910,32	52,27	2.388.150,59	43,02
ASSISTENCIA HOSPITALAR E AMBULATORIAL (XLI)=(V + XXXIII)	2.563.699,00	2.349.699,00	1.058.824,36	45,06	824.033,36	35,07	643.608,22	27,39
SUPOORTE PROFILATICO E TERAPEUTICO (XLII)=(VI + XXXIV)	37.000,00	37.000,00	0,00	0,00	0,00	0,00	0,00	0,00
VIGILANCIA SANITARIA (XLIII)=(VII + XXXV)	2.000,00	2.000,00	0,00	0,00	0,00	0,00	0,00	0,00
VIGILANCIA EPIDEMIOLOGICA (XLIV)=(VIII + XXXVI)	1.145.933,00	1.305.158,01	913.460,00	69,99	639.888,16	49,03	522.466,54	40,03
ALIMENTACAO E NUTRICAO (XLV)=(XIX + XXXVII)	0,00	0,00	0,00	0,00	0,00	0,00	0,00	0,00
OUTRAS SUBFUNCOES (XLVI)=(X + XXXVIII)	0,00	0,00	0,00	0,00	0,00	0,00	0,00	0,00

TOTAL DAS DESPESAS COM SAÚDE (XLVII)=(XI + XXXIX)

7.794.086,66 | 9.245.568,18 | 6.093.128,16 | 65,90 | 4.365.831,84 | 47,22 | 3.554.225,35 | 38,44 |

(-) Despesas executadas com recursos provenientes das transferências de recursos de outros entes(3)

4.744.631,86 | 4.862.356,87 | 2.727.661,22 | 56,10 | 1.949.657,46 | 40,10 | 1.625.945,83 | 33,44 |

TOTAL DAS DESPESAS EXECUTADAS COM RECURSOS PRÓPRIOS (XLVIII)

3.049.454,80 | 4.383.211,31 | 3.365.466,94 | 76,78 | 2.416.174,38 | 55,12 | 1.928.279,52 | 43,99 |

FONTE: SISTEMA: Aspec Informática - UNIDADE RESPONSÁVEL: Prefeitura Municipal de Altaneira - DATA DA EMISSÃO: 28/07/2022 - HORA DA EMISSÃO: 09:08:10

Notas:

- (1) Nos cinco primeiros bimestres do exercício, o acompanhamento será feito com base na despesa liquidada. No último bimestre do exercício, o valor deverá corresponder ao total da despesa empenhada.
- (2) Até o exercício de 2018, o controle da execução dos restos a pagar considerava apenas os valores dos restos a pagar não processados (regra antiga). A partir do exercício de 2019, o controle da execução dos restos a pagar considera os restos a pagar processados e não processados (regra nova).
- (3) Essas despesas são consideradas executadas pelo ente transferidor.


FRANCISCO DARTOMAR RODRIGUES SOARES
PREFEITO MUNICIPAL

INFOCONT ASSESSORIA CONTABIL MUNICIPAL
CONTADOR


LUIZ PEDRO BEZERRA NETO
GESTOR/ORDENADOR


GENIANA LUIS DE SALES
Controladora Geral

RREO - Anexo 13 (Lei no. 11.079 de 30.12.2004, arts 22,25 e 28) R\$ 1,00

IMPACTOS DAS CONTRATAÇÕES DE PPP	SALDO TOTAL EM		SALDO FINAL EM 2022										
	31 DE DEZEMBRO DO EXERCÍCIO ANTERIOR	Até o bimestre	<2023>	<2024>	<2025>	<2026>	<2027>	<2028>	<2029>	<2030>	<2031>		
TOTAL DE ATIVOS	0,00	0,00											
Ativos constituídos pela SPE	0,00	0,00											
TOTAL DE PASSIVOS	0,00	0,00											
Obrigações decorrentes de ativos constituídos pela SPE	0,00	0,00											
Provisões de PPP	0,00	0,00											
Outros passivos	0,00	0,00											
ATOS POTENCIAIS PASSIVOS	0,00	0,00											
Obrigações contratuais	0,00	0,00											
Riscos não provisionados	0,00	0,00											
Garantias concedidas	0,00	0,00											
Outros Passivos Contingentes	0,00	0,00											
DESPESAS DE PPP			EXERCÍCIO ANTERIOR	EXERCÍCIO CORRENTE(2022)	<2023>	<2024>	<2025>	<2026>	<2027>	<2028>	<2029>	<2030>	<2031>
DO ENTE FEDERADO, EXCETO ESTATAIS NÃO DEPENDENTES													
(I) = (I.1 + I.2)			0,00	0,00									
Contratadas (I.1)			0,00	0,00									
A Contratar (I.2)			0,00	0,00									
DAS ESTATAIS NÃO-DEPENDENTES (II) = (II.1 + II.2)													
Contratadas (II.1)			0,00	0,00									
A Contratar (II.2)			0,00	0,00									
TOTAL DAS DESPESAS DE PPP (III) = (I + II)			0,00	0,00									
RECEITA CORRENTE LÍQUIDA (RCL) (IV)			31.855.716,93	38.386.731,37									
TOTAL DAS DESPESAS CONSIDERADAS PARA O LIMITE (I)			0,00	0,00									
TOTAL DAS DESPESAS CONSIDERADAS PARA O LIMITE / RCL (%) (V) = (I / IV)			0,00	0,00									



FONTE: SISTEMA: Aspec Informática - UNIDADE RESPONSÁVEL: Prefeitura Municipal de Altaneira - DATA DA EMISSÃO: 28/07/2022 - HORA DA EMISSÃO: 09:10:05
NOTA:



FRANCISCO DARLOMAR RODRIGUES SOARES
PREFEITO MUNICIPAL

INFOCONT ASSESSORIA CONTABIL MUNICIPAL
CONTADOR



LUÍZ PEDRO BEZERRA NETO
GESTOR/ORDENADOR



GENTARA VIES DE SALES
Controladora Geral

RREO - Anexo 14 (LRF, Art. 48)

R\$ 1,00

BALANÇO ORÇAMENTÁRIO		Até o Bimestre
RECEITAS		
Previsão Inicial		45.000.000,00
Previsão Atualizada		45.000.000,00
Receitas Realizadas		20.714.271,30
Deficit Orçamentário		0,00
Saldos de Exercícios Anteriores (Utilizados para créditos Adicionais)		0,00
DESPESAS		
Dotação Inicial		45.000.000,00
Dotação Atualizada		45.000.000,00
Despesas Empenhadas		25.191.815,26
Despesas Liquidadas		19.207.648,09
Despesas Pagas		16.086.015,20
Superávit Orçamentário		1.506.623,21
DESPESAS POR FUNÇÃO/SUBFUNÇÃO		
		Até o Bimestre
Despesas Empenhadas		25.191.815,26
Despesas Liquidadas		19.207.648,09
RECEITA CORRENTE LÍQUIDA - RCL		
		Até o Bimestre
Receita Corrente Líquida		38.386.731,37
Receita Corrente Líquida Ajustada para Cálculo dos Limites de Endividamento		37.686.731,37
Receita Corrente Líquida Ajustada para Cálculo dos Limites da Despesa com Pessoa		37.186.731,37
RECEITAS E DESPESAS DOS REGIME PRÓPRIO DE PREVIDÊNCIA DOS SERVIDORES		
		Até o Bimestre
Fundo em Capitalização (PLANO PREVIDENCIÁRIO)		
Receitas Previdenciárias Realizadas		0,00
Despesas Previdenciárias Empenhadas		0,00
Despesas Previdenciárias Liquidadas		0,00
Despesas Previdenciárias Pagas		0,00
Resultado Previdenciário		0,00
Fundo em Repartição (PLANO FINANCEIRO)		
Receitas Previdenciárias Realizadas		0,00

Despesas Previdenciárias Empenhada	0,00
Despesas Previdenciárias Liquidadas	0,00
Despesas Previdenciárias Pagas	0,00
Resultado Previdenciário	0,00

RESULTADOS PRIMÁRIO E NOMINAL	Meta fixada no Anexo de Metas Fiscais da LDO (a)	Resultado apurado até o bimestre (b)	% em relação (b/a)
Resultado Primário - Acima da linha	-2.290.554,30	221.943,87	-9,69 %
Resultado Nominal - Acima da linha	2.162.348,56	634.563,75	29,35 %

RESTOS A PAGAR POR PODER E MINISTÉRIO PÚBLICO	Inscrição	Cancelamento Até o Bimestre	Pagamento Até o Bimestre	Saldo a Pagar
RESTOS A PAGAR PROCESSADOS	6.201.821,03	1.035,00	4.200.828,86	1.909.957,17
Poder Executivo	6.201.821,03	1.035,00	4.200.828,86	1.909.957,17
Poder Legislativo	0,00	0,00	0,00	0,00
Poder Judiciário	0,00	0,00	0,00	0,00
Ministerio Público	0,00	0,00	0,00	0,00
Defensoria Pública	0,00	0,00	0,00	0,00
RESTOS A PAGAR NÃO PROCESSADOS	161.234,95	1.035,00	33.272,57	126.927,38
Poder Executivo	128.462,38	1.035,00	500,00	126.927,38
Poder Legislativo	32.772,57	0,00	32.772,57	0,00
Poder Judiciário	0,00	0,00	0,00	0,00
Ministerio Público	0,00	0,00	0,00	0,00
Defensoria Pública	0,00	0,00	0,00	0,00
TOTAL	6.363.055,98	2.070,00	4.324.101,43	2.036.884,55





DESPESAS COM MANUTENÇÃO E DESENVOLVIMENTO DO ENSINO	Valor Apurado Até o Bimestre	Limites Constitucionais Anuais	
		% Mínimo a Aplicar no Exercício	% Aplicado Até o Bimestre
Mínimo Anual de <18% /25%> das Receitas de Impostos na Manutenção e Desenvolvimento do Ensino	4.832.879,30	18% / 25%	35,88
Mínimo Anual de 70% do FUNDEB na Remuneração dos Profissionais da Educação Básica	4.999.069,72	70%	78,87
Percentual de 50% da Complementação da União ao FUNDEB (VAAT) na Educação Infantil	7.890,00	50%	0,73
Mínimo de 15% da Complementação da União ao FUNDEB (VAAT) em Despesa de Capital	7.890,00	15%	0,73

RECEITAS DE OPERAÇÕES DE CRÉDITO E DESPESAS DE CAPITAL	Valor Apurado no Exercício	Saldo não realizado
Receitas de Operações de Crédito		
Despesa de Capital Líquida		

PROJEÇÃO ATUARIAL DOS REGIMES DE PREVIDÊNCIA	EXERCÍCIO	100.º EXERCÍCIO	200.º EXERCÍCIO	350.º EXERCÍCIO
Fundo em Capitalização (Plano Previdenciário)				
Receitas Previdenciárias				
Despesas Previdenciárias				
Resultado Previdenciário				
Fundo em Repartição (Plano Financeiro)				
Receitas Previdenciárias				
Despesas Previdenciárias				
Resultado Previdenciário				

RECEITA DA ALIENAÇÃO DE ATIVOS E APLICAÇÃO DOS RECURSOS	Valor Apurado no Exercício	Saldo a Realizar
Receitas da Alienação de Ativos		
Aplicação dos Recursos da Alienação de Ativos		

[Handwritten signature]

[Handwritten signature]

DESPESAS COM AÇÕES E SERVIÇOS PÚBLICOS DE SAÚDE	Valor Apurado Até o Bimestre	Limite Constitucional Anual	
		% Mínimo a Aplicar no Exercício	% Aplicado Até o Bimestre
Despesas com Ações e Serviços Públicos de Saúde executadas com recursos de impostos	2.416.174,38	15,00 %	17,94 %

DESPESAS DE CARÁTER CONTINUADO DERIVADAS DE PPP

Valor Apurado no Exercício Corrente

Total das Despesas Consideradas para o Limite / RCL (%)

FONTE: SISTEMA: Aspec Informática - UNIDADE RESPONSÁVEL: Prefeitura Municipal de Altaneira - DATA DA EMISSÃO: 01/08/2022 - HORA DA EMISSÃO: 14:35:13


 FRANCISCO DARIOMAR RODRIGUES SOARES
 PREFEITO MUNICIPAL

INFOCONT ASSESSORIA CONTABIL MUNICIPAL
 CONTADOR


 LUIZ PEDRO BEZERRA NETO
 GESTOR/ORDENADOR


 GENIANE LUIS-DE SALES
 Controladora Gera

RECEITAS REALIZADAS	PREVISÃO INICIAL	PREVISÃO ATUALIZADA	NO BIMESTRE		ATE O BIMESTRE	
			MAIO À JUNHO DE 2022	MAIO À JUNHO DE 2022	ATE O BIMESTRE	MAIO À JUNHO DE 2022

NÃO HÁ MOVIMENTO

DESPESAS REALIZADAS	PREVISÃO INICIAL	PREVISÃO ATUALIZADA	NO BIMESTRE		ATE O BIMESTRE	
			MAIO À JUNHO DE 2022	MAIO À JUNHO DE 2022	ATE O BIMESTRE	MAIO À JUNHO DE 2022

NÃO HÁ MOVIMENTO

ESPECIFICAÇÃO	MAIO	JUNHO	PERÍODO DE REFERÊNCIA	
			2021	2022

NÃO HÁ MOVIMENTO

FONTE BALANÇETES MENSAIS DA RECEITA, DESPESA E FINANCEIRO