



## GABINETE DO PREFEITO

### CERTIDÃO DE PUBLICAÇÃO

Para os devidos fins de prova, junto ao Tribunal de Contas, em especial para atendimento das exigências da Instrução Normativa nº 03/2000, **CERTIFICAMOS** que o **Relatório Resumido da Execução Orçamentária – R.R.E.O.** relativo ao **3º Bimestre de 2018**, foi publicado através de fixação em FLANELÓGRAFO na sede desta Prefeitura em 27 de julho de 2018, como também divulgado através do site do município: [www.altaneira.ce.gov.br](http://www.altaneira.ce.gov.br), cumprindo assim as determinações da Lei Complementar 101/2000 (Lei da Responsabilidade Fiscal), nos termos do Art. 48, como também da Constituição Estadual e da decisão do STJ, proferida no resumo especial nº 105.232(96/0056484-5/CEARÁ), tendo em vista ausência de diário oficial.

Paço da Prefeitura Municipal de ALTANEIRA (CE), 27 de julho de 2018.

  
**Francisco Dariomar Rodrigues Soares**  
**Prefeito Municipal**

RECEITAS ORÇAMENTÁRIAS	PREVISÃO INICIAL	PREVISÃO ATUALIZADA (a)	RECEITAS REALIZADAS			SALDO A REALIZAR (a-c)	
			NO BIMESTRE (b)	% b/a	ATÉ O BIMESTRE (c)		% c/a
RECEITAS (exceto intra-orçamentárias) (I)	24.403.317,00	24.403.317,00	4.444.300,66	18,21	11.093.181,92	13.310.135,08	
RECEITAS CORRENTES	22.746.068,96	22.746.068,96	4.443.199,41	19,53	11.092.080,67	11.653.988,29	
IMPOSTOS, TAXAS E CONTRIBUIÇÕES DE MELHORIA	432.625,00	432.625,00	215.599,62	49,84	317.018,49	115.606,51	
Impostos	397.625,00	397.625,00	212.612,46	53,47	285.705,05	111.919,95	
Taxas	35.000,00	35.000,00	2.987,16	8,53	31.313,44	3.686,56	
Contribuição de melhoria	0,00	0,00	0,00	0,00	0,00	0,00	
CONTRIBUIÇÕES	70.000,00	70.000,00	12.102,52	17,29	42.431,44	27.568,56	
Contribuições sociais	0,00	0,00	0,00	0,00	0,00	0,00	
Contribuições econômicas	0,00	0,00	0,00	0,00	0,00	0,00	
Contribuição para entidades privadas de serviços social e de formação profissional.	0,00	0,00	0,00	0,00	0,00	0,00	
Contribuição para o custeio do serviço de iluminação pública	0,00	0,00	0,00	0,00	0,00	0,00	
RECEITA PATRIMONIAL	70.000,00	70.000,00	12.102,52	17,29	42.431,44	27.568,56	
Exploração do Patrimônio Imobiliário do Estado	159.120,00	159.120,00	61.530,54	38,67	184.747,69	-25.627,69	
Valores mobiliários	1.000,00	1.000,00	0,00	0,00	0,00	1.000,00	
Delegação de Serviços Públicos Mediante Concessão	156.120,00	156.120,00	61.530,54	39,41	184.747,69	-28.627,69	
Permissão, Autorização ou Licença.	0,00	0,00	0,00	0,00	0,00	0,00	
Exploração de Recursos Naturais	0,00	0,00	0,00	0,00	0,00	0,00	
Exploração do Patrimônio Intangível.	0,00	0,00	0,00	0,00	0,00	0,00	
Cessão de Direitos.	0,00	0,00	0,00	0,00	0,00	0,00	
Demais Receitas Patrimoniais.	2.000,00	2.000,00	0,00	0,00	0,00	2.000,00	
RECEITA AGROPECUÁRIA	0,00	0,00	0,00	0,00	0,00	0,00	
RECEITA INDUSTRIAL	0,00	0,00	0,00	0,00	0,00	0,00	
RECEITA DE SERVIÇOS	0,00	0,00	0,00	0,00	0,00	0,00	
Serviços Administrativos e Comerciais Gerais	0,00	0,00	0,00	0,00	0,00	0,00	
Serviços e Atividades Referentes à Navegação e ao Transporte	0,00	0,00	0,00	0,00	0,00	0,00	
Serviços e Atividades Referentes à Saúde	0,00	0,00	0,00	0,00	0,00	0,00	
Serviços e Atividades Financeiras	0,00	0,00	0,00	0,00	0,00	0,00	
Outros Serviços	0,00	0,00	0,00	0,00	0,00	0,00	
TRANSFERÊNCIAS CORRENTES	21.964.323,96	21.964.323,96	4.142.150,56	18,86	10.497.662,32	11.466.661,64	

*[Handwritten signatures and initials]*

RELATÓRIO RESUMIDO DA EXECUÇÃO ORÇAMENTÁRIA  
 BALANÇO ORÇAMENTÁRIO  
 ORÇAMENTOS FISCAL E DA SEGURIDADE SOCIAL  
 3º bimestre de 2018 (Mato a Junho)




Transferências da União e de suas Entidades	10.313.080,80	10.313.080,80	2.468.417,61	23,93	5.649.938,80	54,78	4.663.147,00
Transferências dos Estados e do Distrito Federal e de suas Entidades	6.016.912,16	6.016.912,16	517.826,10	8,61	1.728.646,91	28,73	4.288.265,25
Transferências dos Municípios e de suas Entidades	0,00	0,00	0,00	0,00	0,00	0,00	0,00
Transferências de Instituições Privadas	0,00	0,00	0,00	0,00	0,00	0,00	0,00
Transferências de Outras Instituições Públicas	5.634.331,00	5.634.331,00	1.155.906,85	20,52	3.119.076,61	55,36	2.515.254,39
Transferências do Exterior	0,00	0,00	0,00	0,00	0,00	0,00	0,00
Transferências de Pessoas Físicas	0,00	0,00	0,00	0,00	0,00	0,00	0,00
Transferências Provenientes de Depósitos Não Identificados	0,00	0,00	0,00	0,00	0,00	0,00	0,00
OUTRAS RECEITAS CORRENTES	170.000,00	170.000,00	11.816,17	9,85	50.220,73	41,85	69.779,27
Multas Administrativas, Contratuais e Judiciais	1.000,00	1.000,00	0,00	0,00	0,00	0,00	1.000,00
Indenizações, Restituições e Ressarcimentos	101.000,00	101.000,00	11.816,17	11,70	50.168,25	49,67	50.831,75
Bens, Direitos e Valores Incorporados ao Patrimônio Público	0,00	0,00	0,00	0,00	0,00	0,00	0,00
Demais Receitas Correntes	18.000,00	18.000,00	0,00	0,00	52,48	0,29	17.947,52
RECEITAS DE CAPITAL	1.637.248,04	1.637.248,04	1.101,25	0,07	1.101,25	0,07	1.656.146,79
OPERAÇÕES DE CRÉDITO	20.000,00	20.000,00	0,00	0,00	0,00	0,00	20.000,00
Operações de crédito - Mercado Interno	20.000,00	20.000,00	0,00	0,00	0,00	0,00	20.000,00
Operações de crédito - Mercado Externo	0,00	0,00	0,00	0,00	0,00	0,00	0,00
ALIENAÇÃO DE BENS	20.000,00	20.000,00	0,00	0,00	0,00	0,00	20.000,00
Alienação de Bens Móveis	10.000,00	10.000,00	0,00	0,00	0,00	0,00	10.000,00
Alienação de Bens Imóveis	10.000,00	10.000,00	0,00	0,00	0,00	0,00	10.000,00
Alienação de Bens Intangíveis	0,00	0,00	0,00	0,00	0,00	0,00	0,00
AMORTIZAÇÕES DE EMPRÉSTIMOS	0,00	0,00	0,00	0,00	0,00	0,00	0,00
TRANSFERÊNCIAS DE CAPITAL	1.617.248,04	1.617.248,04	1.101,25	0,07	1.101,25	0,07	1.616.146,79
Transferências da União e de suas Entidades	992.248,04	992.248,04	1.101,25	0,11	1.101,25	0,11	991.146,79
Transferências dos Estados e do Distrito Federal e de suas Entidades	625.000,00	625.000,00	0,00	0,00	0,00	0,00	625.000,00
Transferências dos Municípios e de suas Entidades	0,00	0,00	0,00	0,00	0,00	0,00	0,00
Transferências de Instituições Privadas	0,00	0,00	0,00	0,00	0,00	0,00	0,00
Transferências de Outras Instituições Públicas	0,00	0,00	0,00	0,00	0,00	0,00	0,00
Transferências do Exterior	0,00	0,00	0,00	0,00	0,00	0,00	0,00
Transferências de Pessoas Físicas	0,00	0,00	0,00	0,00	0,00	0,00	0,00
Transferências Provenientes de Depósitos Não Identificados	0,00	0,00	0,00	0,00	0,00	0,00	0,00
OUTRAS RECEITAS DE CAPITAL	0,00	0,00	0,00	0,00	0,00	0,00	0,00
Integralização do Capital Social	0,00	0,00	0,00	0,00	0,00	0,00	0,00
Remuneração das Disponibilidades do Tesouro	0,00	0,00	0,00	0,00	0,00	0,00	0,00

*[Handwritten signature]*

RELATÓRIO RESUMIDO DA EXECUÇÃO ORÇAMENTÁRIA  
 BALANÇO ORÇAMENTÁRIO  
 ORÇAMENTOS FISCAL E DA SEGURIDADE SOCIAL  
 3º bimestre de 2018 (Mato a Junho)

Resgate de Títulos do Tesouro Demais Receitas de Capital RECEITAS (intra-orçamentárias) (II)	0,00 0,00 0,00	0,00 0,00 0,00	0,00 0,00 18,21	0,00 0,00 45,46	0,00 0,00 0,00	0,00 0,00 0,00	13.310.135,08
<b>SUBTOTAL DAS RECEITAS (III) = (I + II)</b>	<b>24.403.317,00</b>	<b>24.403.317,00</b>	<b>4.444.300,66</b>	<b>18,21</b>	<b>11.093.181,92</b>	<b>45,46</b>	<b>13.310.135,08</b>
<b>OPERAÇÕES DE CRÉDITO / REFINANCIAMENTO (IV)</b>							
OPERAÇÕES DE CRÉDITO - MERCADO INTERNO Mobiliária Contratual							
OPERAÇÕES DE CRÉDITO - MERCADO EXTERNO Mobiliária Contratual							
<b>SUBTOTAL COM REFINANCIAMENTO (V) = (III + IV)</b>	<b>24.403.317,00</b>	<b>24.403.317,00</b>	<b>4.444.300,66</b>	<b>18,21</b>	<b>11.093.181,92</b>	<b>45,46</b>	<b>13.310.135,08</b>
<b>DÉFICIT (VI)</b>	<b>-</b>	<b>-</b>	<b>-</b>	<b>-</b>	<b>0,00</b>	<b>-</b>	<b>-</b>
<b>TOTAL (VII) = (V+VI)</b>	<b>24.403.317,00</b>	<b>24.403.317,00</b>	<b>4.444.300,66</b>	<b>18,21</b>	<b>11.093.181,92</b>	<b>45,46</b>	<b>13.310.135,08</b>
<b>SALDOS DE EXERCÍCIOS ANTERIORES (utilizados para créditos adição)</b>	<b>-</b>	<b>701.700,00</b>	<b>-</b>	<b>-</b>	<b>701.700,00</b>	<b>-</b>	<b>-</b>
Recursos arrecadados em exercícios anteriores - RPPS	-	0,00	-	-	-	-	-
Superavit financeiro	-	701.700,00	-	-	701.700,00	-	-
Reabertura de créditos adicionais	-	0,00	-	-	0,00	-	-

DESPESAS ORÇAMENTÁRIAS	DOTAÇÃO INICIAL (d)	DOTAÇÃO ATUALIZADA (e)	DESPESAS EMPENHADAS		SALDO (g)=(e-f)	DESPESAS LIQUIDADAS		SALDO (i)=(e-h)	DESPESAS PAGAS ATÉ O BIMESTRE (j)	INSCRITAS EM RESTOS A PAGAR NÃO PROCESSADOS (k)
			NO BIMESTRE	ATÉ O BIMESTRE (f)		NO BIMESTRE	ATÉ O BIMESTRE (h)			
DESPESAS (exceto intr orçamentárias)(VIII)	24.403.317,00	25.105.017,00	3.276.331,05	13.381.185,26	11.723.831,74	3.548.767,14	10.613.943,36	14.491.073,64	8.285.327,17	2.767.241,90
DESPESAS CORRENTES	19.490.231,30	20.432.642,30	3.048.324,37	12.637.723,94	7.814.918,36	3.264.365,74	10.107.876,73	10.344.765,57	7.931.810,69	2.529.847,21
Pessoal e encargos so	11.337.005,72	11.429.905,72	1.722.427,27	7.229.335,34	4.200.570,38	1.885.966,50	5.492.760,94	5.937.144,78	4.509.454,11	1.736.574,40
Juros e encargos da d	2.625,00	2.625,00	0,00	0,00	2.625,00	0,00	0,00	2.625,00	0,00	0,00
Outras despesas corre	8.100.601,58	9.020.111,58	1.325.897,10	5.408.388,60	3.611.722,98	1.378.399,24	4.615.115,79	4.404.995,79	3.472.356,58	793.272,81

DESPESAS DE CAPITAL	4.791.767,20	4.531.057,20	228.006,68	743.461,32	3.787.595,88	284.401,40	506.066,63	4.024.990,57	353.516,48	237.394,69
Investimentos	3.807.030,03	3.546.340,03	228.006,68	293.461,32	3.252.878,71	170.888,68	236.343,32	3.309.996,71	84.089,72	57.118,00
Inversões financeiras	4.225,00	4.225,00	0,00	0,00	4.225,00	0,00	0,00	4.225,00	0,00	0,00
Amortização de dívida	980.492,17	980.492,17	0,00	450.000,00	530.492,17	113.512,72	269.723,31	710.768,86	269.426,76	180.276,69
Reserva de contingenci	121.317,50	121.317,50	0,00	0,00	121.317,50	0,00	0,00	121.317,50	0,00	0,00
DESPESAS (intra-orçamentárias)(IX)	0,00	0,00	0,00	0,00	0,00	0,00	0,00	0,00	0,00	0,00
<b>SUBTOTAL DAS DESPESAS(X)=(VIII+IX)</b>	<b>24.403.317,00</b>	<b>25.105.017,00</b>	<b>3.276.331,05</b>	<b>13.381.185,26</b>	<b>11.723.831,74</b>	<b>3.548.767,14</b>	<b>10.613.943,36</b>	<b>14.491.073,64</b>	<b>8.285.327,17</b>	<b>2.767.241,90</b>
AMORTIZAÇÃO DA DÍVIDA REFINANCIAMENTO (XI)										
AMORT. DA DÍVIDA INT										
Dívida mobiliária										
Outras dívidas										
AMORT. DA DÍVIDA EXT										
Dívida mobiliária										
Outras dívidas										
<b>SUBTOTAL COM REFINANCIAMENTO (XII)=(X+XI)</b>	<b>24.403.317,00</b>	<b>25.105.017,00</b>	<b>3.276.331,05</b>	<b>13.381.185,26</b>	<b>11.723.831,74</b>	<b>3.548.767,14</b>	<b>10.613.943,36</b>	<b>14.491.073,64</b>	<b>8.285.327,17</b>	<b>2.767.241,90</b>
<b>SUPERAVIT (XIII)</b>	-	-	-	-	-	-	<b>479.238,56</b>	-	-	-
<b>TOTAL (XIV)=(XII+XIII)</b>	<b>24.403.317,00</b>	<b>25.105.017,00</b>	<b>3.276.331,05</b>	<b>13.381.185,26</b>	<b>11.723.831,74</b>	<b>3.548.767,14</b>	<b>11.093.181,92</b>	<b>14.491.073,64</b>	<b>8.285.327,17</b>	<b>2.767.241,90</b>
Reserva do RPPS	0,00	0,00	0,00	0,00	0,00	0,00	0,00	0,00	0,00	0,00

RECEITAS ORÇAMENTÁRIAS	PREVISÃO INICIAL	PREVISÃO ATUALIZADA (a)	RECEITAS REALIZADAS			SALDO A REALIZAR (a-c)
			NO BIMESTRE (b)	ATÉ O BIMESTRE (c)	% b/a	
RECEITAS (intra-orçamentárias) (II)	0,00	0,00	0,00	0,00	18,21	45,46
RECEITAS CORRENTES	0,00	0,00	0,00	0,00	0,00	0,00
IMPOSTOS, TAXAS E CONTRIBUIÇÕES DE MELHORIA	0,00	0,00	0,00	0,00	0,00	0,00
Impostos	0,00	0,00	0,00	0,00	0,00	0,00

*[Handwritten signature]*

*[Handwritten signature]*



Taxas	0,00	0,00	0,00	0,00	0,00	0,00	0,00	0,00	0,00	0,00
Contribuição de melhoria	0,00	0,00	0,00	0,00	0,00	0,00	0,00	0,00	0,00	0,00
CONTRIBUIÇÕES	0,00	0,00	0,00	0,00	0,00	0,00	0,00	0,00	0,00	0,00
Contribuições sociais	0,00	0,00	0,00	0,00	0,00	0,00	0,00	0,00	0,00	0,00
Contribuições econômicas	0,00	0,00	0,00	0,00	0,00	0,00	0,00	0,00	0,00	0,00
Contribuição para entidades privadas de serviços social e de formação profissional.	0,00	0,00	0,00	0,00	0,00	0,00	0,00	0,00	0,00	0,00
Contribuição para o custeio do serviço de iluminação pública	0,00	0,00	0,00	0,00	0,00	0,00	0,00	0,00	0,00	0,00
RECEITA PATRIMONIAL	0,00	0,00	0,00	0,00	0,00	0,00	0,00	0,00	0,00	0,00
Exploração do Patrimônio Imobiliário do Estado	0,00	0,00	0,00	0,00	0,00	0,00	0,00	0,00	0,00	0,00
Valores mobiliários	0,00	0,00	0,00	0,00	0,00	0,00	0,00	0,00	0,00	0,00
Delegação de Serviços Públicos Mediante Concessão, Permissão, Autorização ou Licença.	0,00	0,00	0,00	0,00	0,00	0,00	0,00	0,00	0,00	0,00
Exploração de Recursos Naturais	0,00	0,00	0,00	0,00	0,00	0,00	0,00	0,00	0,00	0,00
Exploração do Patrimônio Intangível.	0,00	0,00	0,00	0,00	0,00	0,00	0,00	0,00	0,00	0,00
Cessão de Direitos.	0,00	0,00	0,00	0,00	0,00	0,00	0,00	0,00	0,00	0,00
Demais Receitas Patrimoniais.	0,00	0,00	0,00	0,00	0,00	0,00	0,00	0,00	0,00	0,00
RECEITA AGROPECUÁRIA	0,00	0,00	0,00	0,00	0,00	0,00	0,00	0,00	0,00	0,00
RECEITA INDUSTRIAL	0,00	0,00	0,00	0,00	0,00	0,00	0,00	0,00	0,00	0,00
RECEITA DE SERVIÇOS	0,00	0,00	0,00	0,00	0,00	0,00	0,00	0,00	0,00	0,00
Serviços Administrativos e Comerciais Gerais	0,00	0,00	0,00	0,00	0,00	0,00	0,00	0,00	0,00	0,00
Serviços e Atividades Referentes à Navegação e ao Transporte	0,00	0,00	0,00	0,00	0,00	0,00	0,00	0,00	0,00	0,00
Serviços e Atividades Referentes à Saúde	0,00	0,00	0,00	0,00	0,00	0,00	0,00	0,00	0,00	0,00
Serviços e Atividades Financeiras	0,00	0,00	0,00	0,00	0,00	0,00	0,00	0,00	0,00	0,00
Outros Serviços	0,00	0,00	0,00	0,00	0,00	0,00	0,00	0,00	0,00	0,00
TRASFERÊNCIAS CORRENTES	0,00	0,00	0,00	0,00	0,00	0,00	0,00	0,00	0,00	0,00
Transferências da União e de suas Entidades	0,00	0,00	0,00	0,00	0,00	0,00	0,00	0,00	0,00	0,00
Transferências dos Estados e do Distrito Federal e de suas Entidades	0,00	0,00	0,00	0,00	0,00	0,00	0,00	0,00	0,00	0,00
Transferências dos Municípios e de suas Entidades	0,00	0,00	0,00	0,00	0,00	0,00	0,00	0,00	0,00	0,00
Transferências de Instituições Privadas	0,00	0,00	0,00	0,00	0,00	0,00	0,00	0,00	0,00	0,00
Transferências de Outras Instituições Públicas	0,00	0,00	0,00	0,00	0,00	0,00	0,00	0,00	0,00	0,00
Transferências do Exterior	0,00	0,00	0,00	0,00	0,00	0,00	0,00	0,00	0,00	0,00
Transferências de Pessoas Físicas	0,00	0,00	0,00	0,00	0,00	0,00	0,00	0,00	0,00	0,00
Transferências Provenientes de Depósitos Não Identificados	0,00	0,00	0,00	0,00	0,00	0,00	0,00	0,00	0,00	0,00
OUTRAS RECEITAS CORRENTES	0,00	0,00	0,00	0,00	0,00	0,00	0,00	0,00	0,00	0,00

*[Handwritten signatures and marks]*

DESPESAS INTRA-ORÇAMENTÁRIAS	DOTAÇÃO INICIAL (d)	DOTAÇÃO ATUALIZADA (e)	DESPESAS EMPENHADAS		SALDO (g)=(e-f)	DESPESAS LIQUIDADAS		SALDO (i)=(e-h)	DESPESAS PAGAS ATÉ O BIMESTRE (j)	INSCRITAS EM RESTOS A PAGAR NÃO PROCESSADOS (k)
			NO BIMESTRE	ATÉ O BIMESTRE (f)		NO BIMESTRE	ATÉ O BIMESTRE (h)			
Multas Administrativas, Contratuais e Judiciais			0,00		0,00	0,00	0,00	0,00	0,00	0,00
Indenizações, Restituições e Ressarcimentos			0,00		0,00	0,00	0,00	0,00	0,00	0,00
Bens, Direitos e Valores Incorporados ao Patrimônio Público			0,00		0,00	0,00	0,00	0,00	0,00	0,00
Demais Receitas Correntes			0,00		0,00	0,00	0,00	0,00	0,00	0,00
RECEITAS DE CAPITAL			0,00		0,00	0,00	0,00	0,00	0,00	0,00
OPERAÇÕES DE CRÉDITO			0,00		0,00	0,00	0,00	0,00	0,00	0,00
Operações de crédito - Mercado Interno			0,00		0,00	0,00	0,00	0,00	0,00	0,00
Operações de crédito - Mercado Externo			0,00		0,00	0,00	0,00	0,00	0,00	0,00
ALIENAÇÃO DE BENS			0,00		0,00	0,00	0,00	0,00	0,00	0,00
Alienação de Bens Móveis			0,00		0,00	0,00	0,00	0,00	0,00	0,00
Alienação de bens Imóveis			0,00		0,00	0,00	0,00	0,00	0,00	0,00
Alienação de bens Intangíveis			0,00		0,00	0,00	0,00	0,00	0,00	0,00
AMORTIZAÇÕES DE EMPRÉSTIMOS			0,00		0,00	0,00	0,00	0,00	0,00	0,00
TRANSFERÊNCIAS DE CAPITAL			0,00		0,00	0,00	0,00	0,00	0,00	0,00
Transferências da União e de suas Entidades			0,00		0,00	0,00	0,00	0,00	0,00	0,00
Transferências dos Estados e do Distrito Federal e de suas Entidades			0,00		0,00	0,00	0,00	0,00	0,00	0,00
Transferências dos Municípios e de suas Entidades			0,00		0,00	0,00	0,00	0,00	0,00	0,00
Transferências de Instituições Privadas			0,00		0,00	0,00	0,00	0,00	0,00	0,00
Transferências de Outras Instituições Públicas			0,00		0,00	0,00	0,00	0,00	0,00	0,00
Transferências do Exterior			0,00		0,00	0,00	0,00	0,00	0,00	0,00
Transferências de pessoas Físicas			0,00		0,00	0,00	0,00	0,00	0,00	0,00
Transferências provenientes de Depósitos Não Identificados			0,00		0,00	0,00	0,00	0,00	0,00	0,00
OUTRAS RECEITAS DE CAPITAL			0,00		0,00	0,00	0,00	0,00	0,00	0,00
Integralização do Capital Social			0,00		0,00	0,00	0,00	0,00	0,00	0,00
Remuneração das Disponibilidades do Tesouro			0,00		0,00	0,00	0,00	0,00	0,00	0,00
Resgate de Títulos do Tesouro			0,00		0,00	0,00	0,00	0,00	0,00	0,00
Demais Receitas de Capital			0,00		0,00	0,00	0,00	0,00	0,00	0,00

DESPESAS INTRA-ORÇAMENTÁRIAS	DOTAÇÃO INICIAL (d)	DOTAÇÃO ATUALIZADA (e)	DESPESAS EMPENHADAS		SALDO (g)=(e-f)	DESPESAS LIQUIDADAS		SALDO (i)=(e-h)	DESPESAS PAGAS ATÉ O BIMESTRE (j)	INSCRITAS EM RESTOS A PAGAR NÃO PROCESSADOS (k)
			NO BIMESTRE	ATÉ O BIMESTRE (f)		NO BIMESTRE	ATÉ O BIMESTRE (h)			

*[Handwritten signatures and marks]*


DESPESAS (Intra- orçamentárias) (IX)	0,00	0,00	0,00	0,00	0,00	0,00	0,00	0,00	0,00
DESPESAS CORRENTES	0,00	0,00	0,00	0,00	0,00	0,00	0,00	0,00	0,00
DESPESAS DE CAPITAL	0,00	0,00	0,00	0,00	0,00	0,00	0,00	0,00	0,00

FONTE: SISTEMA: Aspec Informática - UNIDADE RESPONSÁVEL: Prefeitura Municipal de Altaneira - DATA DA EMISSÃO: 26/07/2018 - HORA DA EMISSÃO: 17:11:21

Notas: (\*) - No modelo da STN inexistente coluna para reduções de dotação. Por este motivo, as reduções foram deduzidas na própria coluna de 'Créditos adicionais', motivo pelo qual esta coluna poderá conter valores negativos, não sendo portanto nenhum erro ser exibido valores negativos na coluna 'Créditos adicionais'.

  
 FRANCISCO DARIOVAR RODRIGUES SOARES  
 PREFEITO MUNICIPAL

  
 INFOCOMT ASSESSORIA CONTABIL MUNICIPAL  
 CONTADOR

  
 JOSE HUMBERTO BATISTA  
 SECRETARIO DE ADM. E FINANÇAS

  
 DAYANA KELLY NOGUEIRA LIMA DE OLIVEIRA  
 RESPONSÁVEL PELO CONTROLE INTERNO



FUNÇÃO / SUBFUNÇÃO	DOTAÇÃO INICIAL	DOTAÇÃO ATUALIZADA (a)	DESPESAS EMPENHADAS		SALDO (c) = (a-b)	DESPESAS LIQUIDADAS		SALDO (e) = (a-d)	INSCRITAS EM RESTOS A PAGAR NÃO PROCESSADOS (f)
			NO BIMESTRE	ATÉ O BIMESTRE (b)		% (b/total)	NO BIMESTRE		
<b>DESPESAS (EXCETO INTRA-ORÇAMENTARIAS) (I)</b>	<b>24.403.317,00</b>	<b>25.105.017,00</b>	<b>3.276.331,05</b>	<b>13.381.185,26</b>	<b>11.773.831,74</b>	<b>3.548.767,14</b>	<b>10.613.943,36</b>	<b>14.491.073,64</b>	<b>2.767.241,90</b>
LEGISLATIVA	1.181.500,00	1.181.500,00	0,00	0,00	1.181.500,00	0,00	0,00	1.181.500,00	0,00
Ação Legislativa	1.181.500,00	1.181.500,00	0,00	0,00	1.181.500,00	0,00	0,00	1.181.500,00	0,00
ADMINISTRAÇÃO	4.369.605,00	4.535.815,00	897.961,24	3.233.146,93	1.302.668,07	805.233,91	2.588.271,17	1.947.543,83	644.875,76
Administração Geral	4.321.605,00	4.487.815,00	897.961,24	3.233.146,93	1.294.668,07	805.233,91	2.588.271,17	1.899.543,83	644.875,76
Formação de Recursos Human	48.000,00	48.000,00	0,00	0,00	48.000,00	0,00	0,00	48.000,00	0,00
ASSISTÊNCIA SOCIAL	2.016.334,00	1.977.934,00	140.942,32	803.408,37	1.174.525,63	245.432,79	689.674,48	1.288.309,52	113.783,89
Assistência de Portador de	8.250,00	8.250,00	0,00	0,00	8.250,00	0,00	0,00	8.250,00	0,00
Assistência à Criança e ao	89.107,75	89.107,75	0,00	5.794,00	83.313,75	0,00	5.794,00	83.313,75	0,00
Assistência Comunitaria	1.344.436,25	1.411.736,25	140.942,32	733.725,88	678.010,37	228.913,76	628.002,52	783.733,73	105.723,36
Administração Geral	561.415,00	455.715,00	0,00	63.888,49	391.826,51	16.519,03	55.827,96	399.887,04	8.060,53
Demais subfunções	13.125,00	13.125,00	0,00	0,00	13.125,00	0,00	0,00	13.125,00	0,00
SAÚDE	4.876.349,98	5.143.649,98	690.302,07	2.807.050,72	2.336.599,26	846.388,42	2.327.714,13	2.815.935,85	479.336,59
Atenção Básica	1.567.041,66	1.667.341,66	205.419,29	873.915,00	793.426,66	256.324,95	712.099,78	955.241,88	161.815,22
Assistência Hospitalar e A	1.345.314,30	1.562.314,30	373.924,23	982.895,97	579.418,33	361.188,84	884.982,98	677.331,32	97.912,99
Supporte Profilático e Tera	32.600,00	32.600,00	5.217,65	15.217,65	17.382,35	6.177,50	15.217,65	17.382,35	0,00
Vigilância Epidemiológica	253.281,25	253.281,25	39.961,90	113.111,34	140.169,91	39.961,90	113.111,34	140.169,91	0,00
Administração geral	1.678.112,77	1.628.112,77	65.779,00	821.910,76	806.202,01	182.735,23	602.302,38	1.025.810,39	219.608,38
TRABALHO	3.675,00	3.675,00	0,00	0,00	3.675,00	0,00	0,00	3.675,00	0,00
Fomento ao Trabalho	3.675,00	3.675,00	0,00	0,00	3.675,00	0,00	0,00	3.675,00	0,00
EDUCAÇÃO	7.927.220,35	8.605.620,35	1.526.202,85	5.954.553,03	2.651.067,32	1.538.199,30	4.626.506,63	3.979.113,72	1.328.046,40
Ensino Fundamental	6.383.219,01	6.994.219,01	1.405.655,61	5.237.335,04	1.756.883,97	1.373.587,39	4.093.320,73	2.900.898,28	1.144.014,31
Ensino Profissional	22.500,00	22.500,00	0,00	0,00	22.500,00	0,00	0,00	22.500,00	0,00
Educação Infantil	292.554,62	292.554,62	8.455,80	18.985,60	273.569,02	8.455,80	18.985,60	273.569,02	0,00
Educação de Jovens e Adult	60.345,91	60.345,91	0,00	0,00	60.345,91	0,00	0,00	60.345,91	0,00
Educação Especial	25.000,00	25.000,00	0,00	0,00	25.000,00	0,00	0,00	25.000,00	0,00
Educação básica	9.187,50	9.187,50	0,00	0,00	9.187,50	0,00	0,00	9.187,50	0,00
Administração Geral	1.134.413,31	1.201.813,31	112.091,44	698.232,39	503.580,92	156.156,11	514.200,30	687.613,01	184.032,09

*[Handwritten signature]*

RELATÓRIO RESUMIDO DA EXECUÇÃO ORÇAMENTÁRIA  
 DEMONSTRATIVO DA EXECUÇÃO DAS DESPESAS POR FUNÇÃO/SUBFUNÇÃO  
 ORÇAMENTO FISCAL E DA SEGURIDADE SOCIAL  
 3º bimestre de 2018 (Maio a Junho)

RREO - Anexo 2 (LRF, Art.57, inciso II, alínea 'c')

R\$ 1,00

FUNÇÃO / SUBFUNÇÃO	DOTAÇÃO INICIAL	DOTAÇÃO ATUALIZADA	DESPESAS EMPENHADAS			SALDO (c) = (a-b)	DESPESAS LIQUIDADAS		SALDO (e) = (a-d)	INSCRITAS EM RESTOS A PAGAR NÃO PROCESSADOS (f)	
			NO BIMESTRE	ATÉ O BIMESTRE (b)	%		NO BIMESTRE	ATÉ O BIMESTRE (d)			%
CULTURA	283.233,00	292.233,00	20.922,57	20.922,57	0,16	0,00	0,00	292.233,00	20.922,57		
Patrimônio Histórico, Artí	65.000,00	74.000,00	20.922,57	20.922,57	0,16	0,00	0,00	74.000,00	20.922,57		
Difusão Cultural	218.233,00	218.233,00	0,00	0,00	0,00	0,00	0,00	218.233,00	0,00		
URBANISMO	940.950,00	940.950,00	0,00	0,00	0,00	0,00	0,00	940.950,00	0,00		
Infra-Estrutura Urbana	900.950,00	900.950,00	0,00	0,00	0,00	0,00	0,00	900.950,00	0,00		
Serviços Urbanos	40.000,00	40.000,00	0,00	0,00	0,00	0,00	0,00	40.000,00	0,00		
HABITAÇÃO	50.000,00	10.000,00	0,00	0,00	0,00	0,00	0,00	10.000,00	0,00		
Habituação Rural	50.000,00	10.000,00	0,00	0,00	0,00	0,00	0,00	10.000,00	0,00		
SANEAMENTO	79.500,00	79.500,00	0,00	22.630,53	0,17	0,00	22.630,53	56.869,47	0,00		
Saneamento Básico Rural	49.500,00	49.500,00	0,00	22.630,53	0,17	0,00	22.630,53	26.869,47	0,00		
Saneamento Básico Urbano	30.000,00	30.000,00	0,00	0,00	0,00	0,00	0,00	30.000,00	0,00		
GESTÃO AMBIENTAL	75.240,00	75.240,00	0,00	0,00	0,00	0,00	0,00	75.240,00	0,00		
Preservação e Conservação	20.000,00	20.000,00	0,00	0,00	0,00	0,00	0,00	20.000,00	0,00		
Recursos Hídricos	55.240,00	55.240,00	0,00	0,00	0,00	0,00	0,00	55.240,00	0,00		
AGRICULTURA	473.400,00	421.500,00	0,00	63.398,00	0,47	0,00	63.398,00	358.102,00	0,00		
Promoção da Produção Agrop	18.900,00	18.900,00	0,00	0,00	0,00	0,00	0,00	18.900,00	0,00		
Demais Subfunções	454.500,00	402.600,00	0,00	63.398,00	0,47	0,00	63.398,00	339.202,00	0,00		
COMÉRCIO E SERVIÇOS	55.000,00	55.000,00	0,00	0,00	0,00	0,00	0,00	55.000,00	0,00		
Promoção Comercial	20.000,00	20.000,00	0,00	0,00	0,00	0,00	0,00	20.000,00	0,00		
Turismo	35.000,00	35.000,00	0,00	0,00	0,00	0,00	0,00	35.000,00	0,00		
ENERGIA	70.000,00	10.000,00	0,00	0,00	0,00	0,00	0,00	10.000,00	0,00		
Energia Elétrica	70.000,00	10.000,00	0,00	0,00	0,00	0,00	0,00	10.000,00	0,00		
TRANSPORTE	90.000,00	50.000,00	0,00	0,00	0,00	0,00	0,00	50.000,00	0,00		
Transporte Rodoviário	90.000,00	50.000,00	0,00	0,00	0,00	0,00	0,00	50.000,00	0,00		
DESPORTO E LAZER	822.000,00	633.090,00	0,00	26.075,11	0,19	0,00	26.075,11	607.014,89	0,00		
Desporto Comunitário	822.000,00	633.090,00	0,00	26.075,11	0,19	0,00	26.075,11	607.014,89	0,00		
ENCARGOS ESPECIAIS	967.992,17	967.992,17	0,00	450.000,00	3,36	0,00	450.000,00	517.992,17	180.276,69		
Serviço da Dívida Interna	967.992,17	967.992,17	0,00	450.000,00	3,36	0,00	450.000,00	517.992,17	180.276,69		
RESERVA DE CONTINGÊNCIA	121.317,50	121.317,50	0,00	0,00	0,00	0,00	0,00	121.317,50	0,00		

DESPESAS (INTRA-

*[Handwritten signatures and marks]*

RREO - Anexo 2 (LRF, Art. 52, inciso II, alínea 'c')

R\$ 1,00

FUNÇÃO / SUBFUNÇÃO	DOTAÇÃO INICIAL	DOTAÇÃO ATUALIZADA (a)	DESPESAS EMPENHADAS		SALDO (c) = (a-b)	DESPESAS LIQUIDADAS		SALDO (e) = (a-d)	INSCRITAS EM RESTOS A PAGAR NÃO PROCESSADOS (f)
			NO BIMESTRE	ATÉ O BIMESTRE (b)		NO BIMESTRE	ATÉ O BIMESTRE (d)		
				(b/total %)			(d/total %)		
ORÇAMENTARIAS (II)	0,00	0,00	0,00	0,00	0,00	0,00	0,00	0,00	0,00
TOTAL (III) = (I + II)	24.403.317,00	25.105.017,00	3.276.331,05	13.381.185,26	11.723.831,74	3.548.767,14	10.613.943,36	14.491.073,64	2.767.241,90

FONTE: SISTEMA: Aspec Informática - UNIDADE RESPONSÁVEL: Prefeitura Municipal de Altaneira - DATA DA EMISSÃO: 26/07/2018 - HORA DA EMISSÃO: 17:11:33

*[Handwritten signature]*

*[Handwritten signature]*


*[Handwritten signature]*


RREO - Anexo 2 (LRF, Art.52, inciso II, alínea 'c')

R\$ 1,00

FUNÇÃO / SUBFUNÇÃO - INTRA-ORÇAMENTARIAS (II)	DOTAÇÃO INICIAL	DOTAÇÃO ATUALIZADA (a)	DESPESAS EMPENHADAS		SALDO (c) = (a-b)	DESPESAS LIQUIDADAS		SALDO (e) = (a-d)	INSCRITAS EM RESTOS A PAGAR NÃO PROCESSADOS (f)
			NO BIMESTRE	ATÉ O BIMESTRE (b)		NO BIMESTRE	ATÉ O BIMESTRE (d)		
				% (b/total)			% (d/total)		
DESPESAS (INTRA-ORÇAMENTARIAS) (II)	0,00	0,00	0,00	0,00	0,00	0,00	0,00	0,00	0,00

FONTE: SISTEMA: Aspec Informática - UNIDADE RESPONSÁVEL: Prefeitura Municipal de Altaneira - DATA DA EMISSÃO: 26/07/2018 - HORA DA EMISSÃO: 17:11:33

  
 FRANCISCO DARIOMAR RODRIGUES SOARES  
 PREFEITO MUNICIPAL

  
 INFOCONT ASSESSORIA CONTABIL MUNICIPAL  
 CONTADOR

  
 JOSE HUMBERTO BATISTA  
 SECRETARIO DE ADM. E FINANÇAS

  
 DAYANA KELLY NOGUEIRA LIMA DE OLIVEIRA  
 RESPONSÁVEL PELO CONTROLE INTERNO

ESPECIFICAÇÃO	EVOLUÇÃO DA RECEITA REALIZADA NOS ÚLTIMOS 12 MESES						
	Jul/2017	Ago/2017	Set/2017	Out/2017	Nov/2017	Dez/2017	Jan/2018
<b>RECEITAS CORRENTES (I)</b>	8.786.725,01	1.911.897,11	2.001.510,57	1.989.612,62	2.022.533,32	3.289.784,60	1.841.171,05
Impostos, Taxas e Contribuições de Melhoria	17.354,11	16.520,94	11.633,99	30.171,99	46.029,12	257.789,45	25.841,19
ITPU	900,23	0,00	0,00	0,00	28.096,43	22.957,58	4.697,32
ISS	5.836,34	5.714,35	2.759,05	11.806,58	5.639,83	52.715,42	4.217,65
ITBI	0,00	1.280,00	0,00	416,00	0,00	0,00	0,00
IRRF	8.914,02	9.104,88	8.874,94	5.733,84	12.128,16	182.072,85	10.502,30
Outros Impostos, Taxas e Contribuições	1.703,50	422,11	0,00	12.215,57	164,70	43,60	6.423,92
Contribuições	5.693,12	6.416,62	11.080,45	7.824,12	6.011,50	7.646,81	9.090,98
Receita Patrimonial	6.658,49	4.712,17	128.348,85	3.138,07	2.616,69	123.733,25	35.104,78
Rendimentos de Aplicação Financeira	0,00	0,00	0,00	0,00	0,00	0,00	35.104,78
Outras Receitas Patrimoniais	6.658,49	4.712,17	128.348,85	3.138,07	2.616,69	123.733,25	0,00
Receita agropecuária	0,00	0,00	0,00	0,00	0,00	0,00	0,00
Receita industrial	0,00	0,00	0,00	0,00	0,00	0,00	0,00
Receita de serviços	0,00	0,00	0,00	0,00	0,00	0,00	0,00
Transferências correntes	2.048.118,15	1.882.290,78	1.849.443,49	1.946.673,27	1.876.771,82	2.882.926,37	1.769.139,25
Cota-parte do FPM	890.978,55	694.432,63	507.519,84	575.164,83	591.597,31	1.137.411,70	722.704,40
Cota-parte do ICMS	633.959,43	633.298,70	572.624,81	710.543,90	591.162,94	1.517.913,65	468.119,16
Cota-parte do IPVA	3.480,54	1.686,18	1.912,59	3.547,15	1.568,45	1.238,89	16.172,92
Cota-parte do ITR	38,04	12,97	155,11	138,59	53,73	6,11	0,00
Transferências da LC 87/96	1.691,11	1.691,11	1.691,11	1.691,11	1.691,11	1.691,11	920,03
Transferências da LC 61/89	1.741,65	1.629,78	1.740,79	2.196,93	1.793,90	2.475,07	2.780,64
Transferências do Fundeb	316.992,75	471.115,97	492.583,19	405.927,19	315.070,06	479.206,43	417.269,73
Outras transferências correntes	199.236,08	238.423,44	271.216,05	247.463,57	373.784,32	742.983,41	141.174,37
Outras receitas correntes	6.708.901,14	1.956,60	1.003,79	1.805,17	91.154,19	17.688,72	1.994,85
DEDUÇÕES (II)	395.469,94	244.550,77	217.128,84	238.656,50	237.573,44	262.915,62	242.139,39
Contrib. do servidor para o plano de pr	0,00	0,00	0,00	0,00	0,00	0,00	0,00
Comp. financ. entre regimes de previden	0,00	0,00	0,00	0,00	0,00	0,00	0,00
Ded. de receita para formação do Fundeb	395.469,94	244.550,77	217.128,84	238.656,50	237.573,44	262.915,62	242.139,39
<b>RECEITA CORRENTE LÍQUIDA (III)=(I-II)</b>	8.391.255,07	1.667.346,84	1.784.381,73	1.750.956,12	1.784.959,88	3.026.868,98	1.599.031,66

*(Handwritten signatures and initials)*

ESPECIFICAÇÃO	EVOLUÇÃO DA RECEITA REALIZADA NOS ÚLTIMOS 12 MESES					TOTAL (ÚLTIMOS 12 MESES)	PREVISÃO ATUALIZADA EXERCÍCIO
	Fev/2018	Mar/2018	Abr/2018	Mai/2018	Jun/2018		
<b>RECEITAS CORRENTES (I)</b>	2.366.305,03	1.585.228,34	1.745.910,72	2.313.754,42	2.572.118,47	32.426.551,26	26.104.997,20
Impostos, Taxas e Contribuições de Melho	27.333,44	25.103,71	23.141,33	191.071,24	24.522,38	696.518,09	432.625,00
IPTU	2.711,26	2.002,65	1.578,69	4.582,97	5.360,55	12.896,70	17.700,00
ISS	6.582,74	6.532,55	6.503,70	175.067,63	5.969,04	289.344,88	72.525,00
ITBI	0,00	0,00	0,00	0,00	500,00	2.196,00	5.000,00
IRRF	9.835,91	9.034,54	8.893,28	10.066,73	11.056,54	286.217,59	302.400,00
Outros Impostos, Taxas e Contribuições	8.202,53	7.533,97	6.165,86	1.353,91	1.633,25	45.862,92	35.000,00
Contribuições	7.167,14	6.292,16	7.778,64	5.951,99	6.150,53	87.104,06	70.000,00
Receita Patrimonial	27.614,56	30.771,44	29.776,37	29.486,43	32.044,11	433.935,21	159.120,00
Rendimentos de Aplicação Financeira	27.614,56	30.771,44	29.776,37	29.486,43	32.044,11	184.747,69	156.120,00
Outras Receitas Patrimoniais	0,00	0,00	0,00	0,00	0,00	269.207,52	3.000,00
Receita agropecuária	0,00	0,00	0,00	0,00	0,00	0,00	0,00
Receita industrial	0,00	0,00	0,00	0,00	0,00	0,00	0,00
Receita de serviços	0,00	0,00	0,00	0,00	0,00	0,00	0,00
Transferências correntes	2.239.838,13	1.552.966,06	1.683.302,20	2.076.520,54	2.508.303,50	24.316.243,56	25.323.252,20
Cota-parte do FPM	944.800,68	636.220,23	667.056,18	818.639,99	766.617,43	8.863.143,77	9.655.701,00
Cota-parte do ICMS	330.036,60	286.385,34	307.810,74	344.101,63	264.305,02	5.640.261,92	7.125.880,20
Cota-parte do IPVA	26.869,56	15.771,19	15.987,96	4.868,57	9.836,69	102.940,69	170.260,00
Cota-parte do ITR	9,00	0,00	36,96	0,00	0,00	450,51	1.500,00
Transferências da LC 87/96	920,03	920,03	920,03	920,03	920,03	15.666,84	21.300,00
Transferências da LC 61/89	1.658,66	1.022,53	1.476,88	1.505,26	1.653,98	21.745,17	20.000,00
Transferências do Fundeb	753.564,90	433.582,45	358.752,68	707.896,81	448.010,04	5.549.972,20	5.634.331,00
Outras transferências correntes	181.978,70	178.994,29	331.260,67	198.588,25	1.016.961,31	4.172.062,46	2.694.280,00
Outras receitas correntes	64.352,76	-29.855,03	1.911,98	10.724,22	1.091,95	6.872.730,34	120.000,00
DEDUÇÕES (II)	260.858,87	188.077,85	198.657,77	234.007,09	208.666,39	2.928.701,97	3.358.928,24
Contrib. do servidor para o plano de pr	0,00	0,00	0,00	0,00	0,00	0,00	0,00
Comp. financ. entre regimes de previden	0,00	0,00	0,00	0,00	0,00	0,00	0,00
Ded. de receita para formação do Fundeb	260.858,87	188.077,85	198.657,77	234.007,09	208.666,39	2.928.701,97	3.358.928,24
<b>RECEITA CORRENTE LÍQUIDA (III)=(I-II)</b>	2.105.446,16	1.397.150,49	1.547.252,95	2.079.747,33	2.363.452,08	29.497.849,29	22.746.068,96


FONTE: SISTEMA: Aspec Informática - UNIDADE RESPONSÁVEL: Prefeitura Municipal de Altaneira - DATA DA EMISSÃO: 26/07/2018 - HORA DA EMISSÃO: 17:11:44




*[Handwritten signature]*

*[Handwritten signature]*

RELATÓRIO RESUMIDO DA EXECUÇÃO ORÇAMENTÁRIA  
DEMONSTRATIVO DA RECEITA CORRENTE LÍQUIDA  
ORÇAMENTO FISCAL E DA SEGURIDADE SOCIAL  
3º bimestre de 2018 (até Junho)

  
FRANCISCO DARIOMAR RODRIGUES SOARES  
PREFEITO MUNICIPAL

  
INFOCENT ASSESSORIA CONTABIL MUNICIPAL  
CONTADOR

  
JOSE HUMBERTO BATISTA  
SECRETARIO DE ADM. E FINANÇAS

  
DAYANA KELLY NOGUEIRA LIMA DE OLIVEIRA  
RESPONSÁVEL PELO CONTROLE INTERNO

RREO - ANEXO 6 (LRF, Art 53, inciso III)

R\$ 1,00

ACIMA DA LINHA			
RECEITAS PRIMÁRIAS	PREVISÃO ATUALIZADA	RECEITAS REALIZADAS ATÉ O BIMESTRE (a)	
RECEITAS CORRENTES (I)	22.746.068,96	11.092.080,67	
Receita tributária	432.625,00	317.018,49	
IPTU	17.700,00	20.942,44	
ISS	72.525,00	204.873,31	
ITBI	5.000,00	500,00	
IRRF	302.400,00	59.389,30	
Outros impostos, taxas e contribuições de melhoria	35.000,00	31.313,44	
Contribuições	70.000,00	42.431,44	
Receita patrimonial	159.120,00	184.747,69	
Aplicações financeiras (II)	156.120,00	184.747,69	
Outras receitas patrimoniais	3.000,00	0,00	
Transferências correntes	21.964.323,96	10.497.662,32	
Cota-parte do FPM	7.764.560,80	3.644.831,29	
Cota-parte do ICMS	5.700.704,16	1.603.034,15	
Cota-parte do IPVA	136.208,00	69.236,27	
Cota Parte do ITR	1.200,00	36,77	
Transferências da LC 87/96	17.040,00	4.416,18	
Transferências da LC 61/89	16.000,00	8.075,46	
Transferências do Fundeb	5.634.331,00	3.119.076,61	
Outras transferências correntes	2.694.280,00	2.048.955,59	
Demais receitas correntes	120.000,00	50.220,73	
Outras receitas financeiras (III)	15.000,00	52,48	
Receitas correntes restantes	105.000,00	50.168,25	
RECEITAS PRIMÁRIAS CORRENTES (IV)=(I-II-III)	22.574.948,96	10.907.280,50	
RECEITAS DE CAPITAL (V)	1.657.248,04	1.101,25	
Operações de crédito (VI)	20.000,00	0,00	
Amortização de empréstimos (VII)	0,00	0,00	
Alienação de bens	20.000,00	0,00	
Receitas de alienação de investimentos temporários (VIII)	0,00	0,00	
Receitas de alienação de investimentos permanentes (IX)	0,00	0,00	



RELATÓRIO RESUMIDO DA EXECUÇÃO ORÇAMENTÁRIA  
 DEMONSTRATIVO DO RESULTADO PRIMÁRIO E NOMINAL  
 ORÇAMENTOS FISCAL E DA SEGURIDADE SOCIAL  
 3º bimestre de 2018 (Mato a Junho)

Outras alienação de bens	20.000,00	0,00
Transferências de capital	1.617.248,04	1.101,25
Convênios	1.617.248,04	1.101,25
Outras transferências de capital	0,00	0,00
Outras receitas de capital	0,00	0,00
Outras receitas de capital não primárias (X)	0,00	0,00
Outras receitas de capital primárias	0,00	0,00
RECEITAS PRIMÁRIAS DE CAPITAL (XI) = (V - VI - VII - VIII - IX - X)	1.637.248,04	1.101,25
RECEITA PRIMÁRIA TOTAL (XII) = (IV + XI)	24.212.197,00	10.908.381,75


	DOTAÇÃO ATUALIZADA	ATÉ O BIMESTRE/2018					RESTOS A PAGAR NÃO PROCESSADOS	
		DESPESAS EMPENHADAS	DESPESAS LIQUIDADAS	DESPESAS PAGAS (a)	RESTOS A PAGAR PROCESSADO PAGO (b)	LIQUIDADOS	PAGOS (c)	
<b>DESPESAS PRIMÁRIAS</b>								
DESPESAS CORRENTES (XIII)	20.452.642,30	12.637.723,94	10.107.876,73	7.931.810,69	1.707.487,36	168.983,48	168.983,48	
Pessoal e encargos sociais	11.429.905,72	7.229.335,34	5.492.760,94	4.509.454,11	754.604,30	0,00	0,00	
Juros e encargos da dívida (XIV)	2.625,00	0,00	0,00	0,00	0,00	0,00	0,00	
Outras despesas correntes	9.020.111,58	5.408.388,60	4.615.115,79	3.422.356,58	952.883,06	168.983,48	168.983,48	
DESPESAS PRIMÁRIAS CORRENTES (XV) = (XIII - XIV)	20.450.017,30	12.637.723,94	10.107.876,73	7.931.810,69	1.707.487,36	168.983,48	168.983,48	
DESPESAS DE CAPITAL (XVI)	4.331.037,20	743.461,32	506.066,63	353.516,48	17.606,40	0,00	0,00	
Investimentos	3.546.340,03	293.461,32	236.343,32	84.089,72	17.606,40	0,00	0,00	
Inversões financeiras	4.225,00	0,00	0,00	0,00	0,00	0,00	0,00	
Concessão de empréstimos e financiamentos (XVII)	0,00	0,00	0,00	0,00	0,00	0,00	0,00	
Aquisição de título de capital já integralizado (XVIII)	0,00	0,00	0,00	0,00	0,00	0,00	0,00	
Aquisição de título de crédito (XIX)	0,00	0,00	0,00	0,00	0,00	0,00	0,00	
Demais inversões financeiras	4.225,00	0,00	0,00	0,00	0,00	0,00	0,00	
Amortização de dívida (XX)	980.492,17	450.000,00	269.723,31	269.426,76	0,00	0,00	0,00	
DESPESAS PRIMÁRIAS DE CAPITAL (XXI) = (XVI - XVII - XVIII - XIX - XX)	3.550.565,03	293.461,32	236.343,32	84.089,72	17.606,40	0,00	0,00	
RESERVA DE CONTINGÊNCIA (XXII)	121.317,50	0,00	0,00	0,00	0,00	0,00	0,00	
DESPESA PRIMÁRIA TOTAL (XXIII) = (XV + XXI + XXII)	24.121.899,83	12.931.185,26	10.344.220,05	8.015.900,41	1.725.093,76	168.983,48	168.983,48	
RESULTADO PRIMÁRIO - Acima da linha (XXIV) = (XIIa) - (XXIIIa + XXI)			998.404,10					

META FISCAL PARA O RESULTADO PRIMÁRIO	VALOR CORRENTE
META DE RESULTADO PRIMÁRIO FIXADA NO ANEXO DE METAS FISCAIS DA LDO PARA O EXERCÍCIO DE REFERÊNCIA	0,00
<b>JUROS NOMINAIS</b>	
	ATÉ O BIMESTRE/2018
	VALOR CORRENTE
JUROS E ENCARGOS ATIVOS	184.747,69
JUROS E ENCARGOS PASSIVOS	0,00
RESULTADO NOMINAL - Acima da linha (XXVII)=XXIV++(XXV - XXVI)	1.183.151,79
<b>META FISCAL PARA O RESULTADO NOMINAL</b>	
	VALOR CORRENTE
META DO RESULTADO NOMINAL FIXADA NO ANEXO DE	0,00
<b>ABAIXO DA LINHA</b>	
<b>CÁLCULO DO RESULTADO NOMINAL</b>	
	SALDO
	EM 31 DE DEZEMBRO
	ATÉ O BIMESTRE
	(a)
	(b)
DÍVIDA CONSOLIDADA (XXVIII)	8.730.602,97
DEDUÇÕES (XXIX)	4.907.150,69
Disponibilidade de caixa	4.907.150,69
Disponibilidade de caixa bruta	7.889.965,41
(-) Restos a pagar processados (XXX)	2.982.814,72
Demais haveres financeiros	0,00
DÍVIDA CONSOLIDADA LÍQUIDA XXXI=XXVIII-XXIX	3.823.452,28
RESULTADO NOMINAL - Abaixo da linha (XXXII)=(XXXIa - XXXIb)	2.340.367,33

AJUSTE METODOLÓGICO	ATÉ O BIMESTRE/2018
VARIAÇÃO SALDO RPP = (XXXIII) = (XXXa - XXXb)	1.725.093,76
RECEITA DE ALIENAÇÃO DE INVESTIMENTOS PERMANENTES (IX)	0,00
PASSIVOS RECONHECIDOS NA DC (XXXIV)	0,00
OUTROS AJUSTES (XXXV)	0,00
RESULTADO NOMINAL AJUSTADO - Abaixo da linha XXXVI=XXXII-XXXIII-IX-XXXIV-XXXV	615.273,57
RESULTADO PRIMÁRIO - Abaixo da linha XXXVII=XXXVI-(XXV-XXVI)	430.525,88

INFORMAÇÕES ADICIONAIS	PREVISÃO ORÇAMENTÁRIA
SALDO DE EXERCÍCIOS ANTERIORES	0,00
Recursos arrecadados em exercícios anteriores - RPPS	0,00
Superávit financeiro utilizado para abertura de créditos adicionais	0,00
RESERVA ORÇAMENTÁRIA DO RPPS	0,00

FONTE: SISTEMA: Aspec Informática - UNIDADE RESPONSÁVEL: Prefeitura Municipal de Altaneira - DATA DA EMISSÃO: 26/07/2018 - HORA DA EMISSÃO: 17:12:59

  
 FRANCISCO DARZOMAR RODRIGUES SOARES  
 PREFEITO MUNICIPAL

  
 INFOCONT ASSESSORIA CONTABIL MUNICIPAL  
 CONTADOR

  
 JOSE HUMBERTO BATISTA  
 SECRETARIO DE ADM. E FINANÇAS

  
 DAYANA KELLY NOGUEIRA LIMA DE OLIVEIRA  
 RESPONSÁVEL PELO CONTROLE INTERNO

RREO - ANEXO 7 (LRF, Art 53, inciso V)

R\$ 1,00

PODER / ÓRGÃO	RESTOS A PAGAR PROCESSADOS E NÃO PROCESSADOS LIQUIDADOS EM EXERCÍCIOS ANTERIORES				
	INSCRITOS		PAGOS (c)	CANCELADOS (d)	SALDO (e) = (a+b) - (c+d)
	EM EXERCÍCIOS ANTERIORES (a)	EM 31 DE DEZ. EXERC. ANTERIOR (b)			
RESTOS A PAGAR (EXCETO INTRA-ORÇAMENTÁRIO (I))	1.051.459,54	1.931.355,18	1.725.093,76	0,00	1.257.720,96
Executivo	1.044.997,65	1.931.281,45	1.725.093,76	0,00	1.251.185,34
2010-SEC. DE GOVERNO E INFRA-ESTRUTURA	1.498,92	0,00	0,00	0,00	1.498,92
2010-SEC. DE EDUCACAO, CULT, TUR, E DESP	4.967,19	0,00	0,00	0,00	4.967,19
2010-SECRETARIA DE SAUDE	22.675,10	0,00	0,00	0,00	22.675,10
2010-SECRETARIA DE TRABALHO E ACAO SOCIA	769,65	0,00	0,00	0,00	769,65
2010-SECRETARIA DE CULTURA TURISMO E DES	39,50	0,00	0,00	0,00	39,50
2010-SECRETARIA DE ADMINISTRACAO E FINAN	7.498,60	0,00	0,00	0,00	7.498,60
2011-SECRETARIA DE GOVERNO	25.346,49	0,00	0,00	0,00	25.346,49
2011-SECRETARIA DE EDUCACAO	17.527,16	0,00	0,00	0,00	17.527,16
2011-SECRETARIA DE SAUDE	11.731,84	0,00	0,00	0,00	11.731,84
2011-SECRETARIA DE SAUDE	3.069,85	0,00	0,00	0,00	3.069,85
2011-SECRETARIA DE TRABALHO E ACAO SOCIA	290,49	0,00	0,00	0,00	290,49
2011-SECRETARIA DE CULTURA TURISMO E DES	5.588,55	0,00	0,00	0,00	5.588,55
2011-SECRETARIA DE INFRAESTRUTURA E OBRA	1.277,57	0,00	0,00	0,00	1.277,57
2011-SECRETARIA DE ADMINISTRACAO E FINAN	6.109,00	0,00	0,00	0,00	6.109,00
2011-SEC. DE AGRICULTURA E MEIO AMBIENTE	3.505,06	0,00	0,00	0,00	3.505,06
2012-SECRETARIA DE GOVERNO	18.483,60	0,00	0,00	0,00	18.483,60
2012-SECRETARIA DE EDUCACAO	43.460,98	0,00	0,00	0,00	43.460,98
2012-SECRETARIA DE SAUDE	8.330,54	0,00	0,00	0,00	8.330,54
2012-SECRETARIA DE TRABALHO E ACAO SOCIA	6.190,68	0,00	0,00	0,00	6.190,68
2012-SECRETARIA DE CULTURA TURISMO E DES	4.283,23	0,00	0,00	0,00	4.283,23
2012-SECRETARIA DE INFRAESTRUTURA E OBRA	2.115,42	0,00	0,00	0,00	2.115,42
2012-SECRETARIA DE ADMINISTRACAO E FINAN	324,17	0,00	0,00	0,00	324,17
2012-SEC. DE AGRICULTURA E MEIO AMBIENTE	13.373,94	0,00	0,00	0,00	13.373,94
2013-Secretaria de Educacao	26.910,22	0,00	0,00	0,00	26.910,22
2013-Secretaria de Saude	3.144,04	0,00	0,00	0,00	3.144,04
2013-Secretaria de Assistencia Social					

*[Handwritten signatures and initials]*

RREO - ANEXO 7 (LRF, Art 53, inciso V)

R\$ 1,00

PODER / ÓRGÃO	RESTOS A PAGAR PROCESSADOS E NÃO PROCESSADOS LIQUIDADOS EM EXERCÍCIOS ANTERIORES				
	INSCRITOS		PAGOS (c)	CANCELADOS (d)	SALDO (e) = (a+b)-(c+d)
	EM EXERCÍCIOS ANTERIORES (a)	EM 31 DE DEZ. EXERC. ANTERIOR (b)			
2013-Secretaria de Cultura Turismo e Des	6.510,00	0,00	0,00	0,00	6.510,00
2013-Secretaria de Infraestrutura	12.530,88	0,00	0,00	0,00	12.530,88
2013-Secretaria de Administração e Finan	2.870,00	0,00	0,00	0,00	2.870,00
2013-Sec. de Agricultura e Meio Ambiente	1.608,93	0,00	0,00	0,00	1.608,93
2014-Secretaria de Governo	3.130,08	0,00	0,00	0,00	3.130,08
2014-Secretaria de Educação	4.508,00	0,00	0,00	0,00	4.508,00
2014-Fundo Desenv. da Educ. Basica - FUN	3.659,34	0,00	0,00	0,00	3.659,34
2014-Secretaria de Saúde	249,51	0,00	0,00	0,00	249,51
2014-Fundo Municipal de Saúde	5.567,35	0,00	0,00	0,00	5.567,35
2014-Secretaria de Assistência Social	2.620,00	0,00	0,00	0,00	2.620,00
2014-Fundo Municipal de Assistência Soci	45,00	0,00	0,00	0,00	45,00
2014-Sec. de Cultura, Esportes e Turismo	150,00	0,00	0,00	0,00	150,00
2014-Secretaria de Infraestrutura	470,02	0,00	0,00	0,00	470,02
2014-Secretaria de Administração e Finan	725,82	0,00	0,00	0,00	725,82
2014-Sec.de Agricultura e Meio Ambiente	200,00	0,00	0,00	0,00	200,00
2015-Secretaria de Governo	5.270,60	0,00	0,00	0,00	5.270,60
2015-Secretaria de Educação	7.605,13	0,00	0,00	0,00	7.605,13
2015-Fundo Desenv. da Educ. Basica - FUN	63.699,99	0,00	0,00	0,00	63.699,99
2015-Secretaria de Saúde	4.168,15	0,00	0,00	0,00	4.168,15
2015-Fundo Municipal de Saúde	11.349,71	0,00	0,00	0,00	11.349,71
2015-Secretaria de Assistência Social	1.869,55	0,00	0,00	0,00	1.869,55
2015-Fundo Municipal de Assistência Soci	0,50	0,00	0,00	0,00	0,50
2015-Secretaria de Infraestrutura	119.197,93	0,00	0,00	0,00	119.197,93
2015-Secretaria de Administração e Finan	8.655,04	0,00	0,00	0,00	8.655,04
2015-Sec.de Agricultura e Meio Ambiente	1.287,02	0,00	0,00	0,00	1.287,02
2016-Secretaria de Governo	333,16	0,00	0,00	0,00	333,16
2016-Secretaria de Educação	3.331,80	0,00	0,00	0,00	3.331,80
2016-Fundo Municipal de Educação	144,27	0,00	0,00	0,00	144,27
2016-Fundo Desenv. da Educ. Basica - FUN	511.167,28	0,00	0,00	0,00	511.167,28

RREO - ANEXO 7 (LRF, Art 53, inciso V)

R\$ 1,00

PODER / ÓRGÃO	RESTOS A PAGAR PROCESSADOS E NÃO PROCESSADOS LIQUIDADOS EM EXERCÍCIOS ANTERIORES				
	INSCRITOS		PAGOS (c)	CANCELADOS (d)	SALDO (e) = (a+b)-(c+d)
	EM EXERCÍCIOS ANTERIORES (a)	EM 31 DE DEZ. EXERC. ANTERIOR (b)			
2016-Secretaria de Saude	6.576,89	0,00	0,00	0,00	6.576,89
2016-Fundo Municipal de Saude	485,37	0,00	0,00	0,00	485,37
2016-Secretaria de Assistencia Social	4.545,00	0,00	0,00	0,00	4.545,00
2016-Fundo Municipal de Assistencia Soci	0,10	0,00	0,00	0,00	0,10
2016-Sec. de Cultura, Esportes e Turismo	7.340,00	0,00	0,00	0,00	7.340,00
2016-Secretaria de Infraestrutura	3.968,78	0,00	0,00	0,00	3.968,78
2016-Secretaria de Administração e Finan	15,35	0,00	0,00	0,00	15,35
2016-Sec.de Agricultura e Meio Ambiente	629,31	0,00	0,00	0,00	629,31
2017-Secretaria de Governo	0,00	74.354,26	56.854,75	0,00	17.499,51
2017-Secretaria de Educação	0,00	116.122,02	90.618,19	0,00	25.503,83
2017-Fundo Municipal de Educação	0,00	0,00	0,00	0,00	0,00
2017-Fundo Desenv. da Educ. Básica - FUN	0,00	450.747,20	450.746,60	0,00	0,60
2017-Secretaria de Saude	0,00	198.640,30	163.444,81	0,00	35.195,49
2017-Fundo Municipal de Saude	0,00	381.196,08	326.524,50	0,00	54.671,58
2017-Secretaria de Assistencia Social	0,00	83.053,28	68.668,62	0,00	14.384,66
2017-Fundo Municipal de Assistencia Soci	0,00	26.033,34	19.382,54	0,00	6.650,80
2017-Sec. de Cultura, Esportes e Turismo	0,00	152.328,96	140.827,70	0,00	11.501,26
2017-Secretaria de Infraestrutura	0,00	173.677,01	158.786,51	0,00	14.890,50
2017-Secretaria de Administração e Finan	0,00	100.761,18	85.141,12	0,00	15.620,06
2017-Sec.de Agricultura e Meio Ambiente	0,00	174.367,82	164.098,42	0,00	10.269,40
Legislativo	6.461,89	73,73	0,00	0,00	6.535,62
2010-CAMARA MUNICIPAL	6.461,89	0,00	0,00	0,00	6.461,89
2017-Camara Municipal	0,00	73,73	0,00	0,00	73,73
Judiciário	0,00	0,00	0,00	0,00	0,00
Ministério Público	0,00	0,00	0,00	0,00	0,00

RREO - ANEXO 7 (LRF, Art 53, inciso V)

R\$ 1,00

PODER / ÓRGÃO	RESTOS A PAGAR, PROCESSADOS E NÃO PROCESSADOS LIQUIDADOS EM EXERCÍCIOS ANTERIORES					SALDO (e) = (a+b)-(c+d)
	INSCRITOS		PAGOS (c)	CANCELADOS (d)		
	EM EXERCÍCIOS ANTERIORES (a)	EM 31 DE DEZ. EXERC. ANTERIOR (b)				
RESTOS A PAGAR (INTRA-ORÇAMENTÁRIO (II))	0,00	0,00	0,00	0,00	0,00	0,00
TOTAL (III)=(I)+(II)	1.051.459,54	1.931.355,18	1.725.093,76	0,00	1.257.720,96	1.257.720,96

*[Handwritten signature]*

*[Handwritten mark]*




*[Handwritten signature]*

*[Handwritten signature]*

RREO - ANEXO 7 (LRF, Art 53, inciso V)

R\$ 1,00

PODER / ÓRGÃO	INSCRITOS		LIQUIDADOS (h)	PAGOS (i)	CANCELADOS (j)	SALDO (k) = (f+g) - (i+j)	SALDO TOTAL (l) = (e)+(k)
	EM EXERCÍCIOS ANTERIORES (f)	EM 31 DE DEZ. EXERC. ANTERIOR (g)					
RESTOS A PAGAR (EXCETO INTRA-ORÇAMENTARIO (I))	600,00	194.693,57	168.983,48	168.983,48	0,00	26.310,09	1.284.031,05
Executivo	0,00	194.693,57	168.983,48	168.983,48	0,00	25.710,09	1.276.895,43
2010-SEC. DE GOVERNO E INFRA-ESTRUTURA	0,00	0,00	0,00	0,00	0,00	0,00	1.498,92
2010-SEC. DE EDUCACAO, CULT, TUR, E DESP	0,00	0,00	0,00	0,00	0,00	0,00	4.967,19
2010-SECRETARIA DE SAUDE	0,00	0,00	0,00	0,00	0,00	0,00	22.675,10
2010-SECRETARIA DE TRABALHO E ACAO SOCIA	0,00	0,00	0,00	0,00	0,00	0,00	769,65
2010-SECRETARIA DE CULTURA TURISMO E DES	0,00	0,00	0,00	0,00	0,00	0,00	39,50
2010-SECRETARIA DE ADMINISTRACAO E FINAN	0,00	0,00	0,00	0,00	0,00	0,00	7.498,60
2011-SECRETARIA DE GOVERNO	0,00	0,00	0,00	0,00	0,00	0,00	25.346,49
2011-SECRETARIA DE EDUCACAO	0,00	0,00	0,00	0,00	0,00	0,00	17.527,16
2011-SECRETARIA DE SAUDE	0,00	0,00	0,00	0,00	0,00	0,00	11.731,84
2011-SECRETARIA DE TRABALHO E ACAO SOCIA	0,00	0,00	0,00	0,00	0,00	0,00	3.069,85
2011-SECRETARIA DE CULTURA TURISMO E DES	0,00	0,00	0,00	0,00	0,00	0,00	290,49
2011-SECRETARIA DE INFRAESTRUTURA E OBRA	0,00	0,00	0,00	0,00	0,00	0,00	5.588,55
2011-SECRETARIA DE ADMINISTRACAO E FINAN	0,00	0,00	0,00	0,00	0,00	0,00	1.277,57
2011-SEC. DE AGRICULTURA E MEIO AMBIENTE	0,00	0,00	0,00	0,00	0,00	0,00	6.109,00
2012-SECRETARIA DE GOVERNO	0,00	0,00	0,00	0,00	0,00	0,00	3.505,06
2012-SECRETARIA DE EDUCACAO	0,00	0,00	0,00	0,00	0,00	0,00	18.483,60
2012-SECRETARIA DE SAUDE	0,00	0,00	0,00	0,00	0,00	0,00	43.460,98
2012-SECRETARIA DE TRABALHO E ACAO SOCIA	0,00	0,00	0,00	0,00	0,00	0,00	8.330,54
2012-SECRETARIA DE CULTURA TURISMO E DES	0,00	0,00	0,00	0,00	0,00	0,00	6.190,68
2012-SECRETARIA DE INFRAESTRUTURA E OBRA	0,00	0,00	0,00	0,00	0,00	0,00	4.283,23
2012-SECRETARIA DE ADMINISTRACAO E FINAN	0,00	0,00	0,00	0,00	0,00	0,00	2.115,42
2012-SEC. DE AGRICULTURA E MEIO AMBIENTE	0,00	0,00	0,00	0,00	0,00	0,00	324,17
2013-Secretaria de Educacao	0,00	0,00	0,00	0,00	0,00	0,00	13.373,94
2013-Secretaria de Saude	0,00	0,00	0,00	0,00	0,00	0,00	26.910,22
2013-Secretaria de Assistencia Social	0,00	0,00	0,00	0,00	0,00	0,00	3.144,04
2013-Secretaria de Cultura Turismo e Des	0,00	0,00	0,00	0,00	0,00	0,00	6.510,00



RREO - ANEXO 7 (LRF, Art 53, inciso V)

R\$ 1,00

PODER / ÓRGÃO	INSCRITOS		LIQUIDADOS (h)	PAGOS (i)	CANCELADOS (j)	SALDO (k) = (f+g)-(i+j)	SALDO TOTAL (l) = (e)+(k)
	EM EXERCÍCIOS ANTERIORES (f)	EM 31 DE DEZ. EXERC. ANTERIOR (g)					
	RESTOS A PAGAR NÃO PROCESSADOS						
2013-Secretaria de Infraestrutura	0,00	0,00	0,00	0,00	0,00	0,00	12.530,88
2013-Secretaria de Administração e Finan	0,00	0,00	0,00	0,00	0,00	0,00	2.870,00
2013-Sec. de Agricultura e Meio Ambiente	0,00	0,00	0,00	0,00	0,00	0,00	1.608,93
2014-Secretaria de Governo	0,00	0,00	0,00	0,00	0,00	0,00	3.130,08
2014-Secretaria de Educação	0,00	0,00	0,00	0,00	0,00	0,00	4.508,00
2014-Fundo Desenv. da Educ. Basica - FUN	0,00	0,00	0,00	0,00	0,00	0,00	3.659,34
2014-Secretaria de Saude	0,00	0,00	0,00	0,00	0,00	0,00	749,51
2014-Fundo Municipal de Saude	0,00	0,00	0,00	0,00	0,00	0,00	5.567,35
2014-Secretaria de Assistencia Social	0,00	0,00	0,00	0,00	0,00	0,00	2.620,00
2014-Fundo Municipal de Assistencia Soci	0,00	0,00	0,00	0,00	0,00	0,00	45,00
2014-Sec. de Cultura, Esportes e Turismo	0,00	0,00	0,00	0,00	0,00	0,00	150,00
2014-Secretaria de Infraestrutura	0,00	0,00	0,00	0,00	0,00	0,00	470,02
2014-Secretaria de Administração e Finan	0,00	0,00	0,00	0,00	0,00	0,00	725,82
2014-Sec.de Agricultura e Meio Ambiente	0,00	0,00	0,00	0,00	0,00	0,00	200,00
2015-Secretaria de Governo	0,00	0,00	0,00	0,00	0,00	0,00	5.270,60
2015-Secretaria de Educação	0,00	0,00	0,00	0,00	0,00	0,00	7.605,13
2015-Fundo Desenv. da Educ. Basica - FUN	0,00	0,00	0,00	0,00	0,00	0,00	63.699,99
2015-Secretaria de Saude	0,00	0,00	0,00	0,00	0,00	0,00	4.168,15
2015-Fundo Municipal de Saude	0,00	0,00	0,00	0,00	0,00	0,00	11.349,71
2015-Secretaria de Assistencia Social	0,00	0,00	0,00	0,00	0,00	0,00	1.869,55
2015-Fundo Municipal de Assistencia Soci	0,00	0,00	0,00	0,00	0,00	0,00	0,50
2015-Secretaria de Infraestrutura	0,00	0,00	0,00	0,00	0,00	0,00	119.197,93
2015-Secretaria de Administração e Finan	0,00	0,00	0,00	0,00	0,00	0,00	8.655,04
2015-Sec.de Agricultura e Meio Ambiente	0,00	0,00	0,00	0,00	0,00	0,00	1.287,02
2016-Secretaria de Governo	0,00	0,00	0,00	0,00	0,00	0,00	333,16
2016-Secretaria de Educação	0,00	0,00	0,00	0,00	0,00	0,00	3.331,80
2016-Fundo Municipal de Educação	0,00	0,00	0,00	0,00	0,00	0,00	444,27
2016-Fundo Desenv. da Educ. Basica - FUN	0,00	0,00	0,00	0,00	0,00	0,00	511.167,28
2016-Secretaria de Saude	0,00	0,00	0,00	0,00	0,00	0,00	6.576,89
2016-Fundo Municipal de Saude	0,00	0,00	0,00	0,00	0,00	0,00	485,37

*[Handwritten signatures and marks]*

RREO - ANEXO 7 (LRF, Art 53, inciso V)

R\$ 1,00

PODER / ÓRGÃO	INSCRITOS			LIQUIDADOS (h)	PAGOS (i)	CANCELADOS (j)	SALDO (k) = (f+g)-(i+j)	SALDO TOTAL (l) = (e)+(k)
	EM EXERCÍCIOS ANTERIORES (f)	EM 31 DE DEZ. EXERC. ANTERIOR (g)						
2016-Secretaria de Assistência Social	0,00	0,00	0,00	0,00	0,00	0,00	0,00	4.545,00
2016-Fundo Municipal de Assistência Soci	0,00	0,00	0,00	0,00	0,00	0,00	0,00	0,10
2016-Sec. de Cultura, Esportes e Turismo	0,00	0,00	0,00	0,00	0,00	0,00	0,00	7.340,00
2016-Secretaria de Infraestrutura	0,00	0,00	0,00	0,00	0,00	0,00	0,00	3.968,78
2016-Secretaria de Administração e Finan	0,00	0,00	0,00	0,00	0,00	0,00	0,00	15,35
2016-Sec.de Agricultura e Meio Ambiente	0,00	0,00	0,00	0,00	0,00	0,00	0,00	629,31
2017-Secretaria de Governo	0,00	4.000,00	0,00	0,00	0,00	0,00	4.000,00	21.499,51
2017-Secretaria de Educação	0,00	34.262,40	30.198,80	30.198,80	30.198,80	0,00	4.063,60	29.567,43
2017-Fundo Municipal de Educação	0,00	50.476,11	48.478,10	48.478,10	48.478,10	0,00	1.998,01	1.998,01
2017-Fundo Desenv. da Educ. Básica - FUN	0,00	0,00	0,00	0,00	0,00	0,00	0,00	0,60
2017-Secretaria de Saúde	0,00	32.663,77	29.923,77	29.923,77	29.923,77	0,00	2.740,00	37.935,49
2017-Fundo Municipal de Saúde	0,00	0,00	0,00	0,00	0,00	0,00	0,00	54.671,58
2017-Secretaria de Assistência Social	0,00	33.923,15	27.478,75	27.478,75	27.478,75	0,00	6.444,40	20.829,06
2017-Fundo Municipal de Assistência Soci	0,00	0,00	0,00	0,00	0,00	0,00	0,00	6.650,80
2017-Sec. de Cultura, Esportes e Turismo	0,00	400,00	0,00	0,00	0,00	0,00	400,00	11.901,26
2017-Secretaria de Infraestrutura	0,00	3.160,06	3.010,06	3.010,06	3.010,06	0,00	150,00	15.040,50
2017-Secretaria de Administração e Finan	0,00	30.922,64	29.894,00	29.894,00	29.894,00	0,00	1.028,64	16.648,70
2017-Sec.de Agricultura e Meio Ambiente	0,00	4.885,44	0,00	0,00	0,00	0,00	4.885,44	15.154,84
Legislativo	600,00	0,00	0,00	0,00	0,00	0,00	600,00	7.135,62
2010-CÂMARA MUNICIPAL	600,00	0,00	0,00	0,00	0,00	0,00	600,00	7.061,89
2017-Câmara Municipal	0,00	0,00	0,00	0,00	0,00	0,00	0,00	73,73
Judiciário	0,00	0,00	0,00	0,00	0,00	0,00	0,00	0,00
Munistério Público	0,00	0,00	0,00	0,00	0,00	0,00	0,00	0,00
RESTOS A PAGAR (INTRA-ORÇAMENTÁRIO (II))	0,00	0,00	0,00	0,00	0,00	0,00	0,00	0,00

RREO - ANEXO 7 (LRF, Art 53, inciso V)

R\$ 1,00

PODER / ÓRGÃO	RESTOS A PAGAR NÃO PROCESSADOS						
	INSCRITOS		LIQUIDADOS (h)	PAGOS (i)	CANCELADOS (j)	SALDO (k) = (f+g) - (i+j)	SALDO TOTAL (l) = (e)+(k)
	EM EXERCÍCIOS ANTERIORES (f)	EM 31 DE DEZ. EXERC. ANTERIOR (g)					
TOTAL (III)=(I)+(II)	600,00	194.693,57	168.983,48	168.983,48	0,00	26.310,09	1.284.031,05

~~0~~

*[Handwritten signature]*

*[Handwritten signature]*

RREO - ANEXO 7 (LRF, Art 53, inciso V)

R\$ 1,00

PODER / ÓRGÃO	RESTOS A PAGAR PROCESSADOS E NÃO PROCESSADOS LIQUIDADOS EM EXERCÍCIOS ANTERIORES				
	INSCRITOS		PAGOS (c)	CANCELADOS (d)	SALDO (e) = (a+b)-(c+d)
	EM EXERCÍCIOS ANTERIORES (a)	EM 31 DE DEZ. EXERC. ANTERIOR (b)			
RESTOS A PAGAR (INTRA-ORÇAMENTÁRIO (II))	0,00	0,00	0,00	0,00	0,00





RREO - ANEXO 7 (LRF, Art 53, inciso V)


R\$ 1,00


PODER / ÓRGÃO	RESTOS A PAGAR NÃO PROCESSADOS						
	INSCRITOS	EM EXERCÍCIOS ANTERIORES (f)	EM 31 DE DEZ. EXERC. ANTERIOR (g)	LIQUIDADOS (h)	PAGOS (i)	CANCELADOS (j)	SALDO TOTAL (l) = (e)+(k)
RESTOS A PAGAR (INTRA-ORÇAMENTÁRIO (II))		0,00	0,00	0,00	0,00	0,00	0,00


FONTE: SISTEMA: Aspec Informática - UNIDADE RESPONSÁVEL: Prefeitura Municipal de Altaneira - DATA DA EMISSÃO: 26/07/2018 - HORA DA EMISSÃO: 17:13:08


NOTAS: - Os movimentos de 'liquidação de restos a pagar', 'anulação de liquidação de restos a pagar', 'anulação de pagamento' e 'reinscrição' não possuem colunas específicas neste modelo do STN, tendo sido alocados na coluna mais semelhante.

- Mesmo que o balanço de 2018 esteja encerrado, neste relatório não constam os restos a pagar inscritos em 2018

  
 FRANCISCO DARIOMAR RODRIGUES SOARES  
 PREFEITO MUNICIPAL

  
 INFOCONT ASSESSORIA CONTABIL MUNICIPAL  
 CONTADOR

  
 JOSE HUMBERTO BATISTA  
 SECRETARIO DE ADM. E FINANÇAS

  
 DAYANA KELLY NOGUEIRA LIMA DE OLIVEIRA  
 RESPONSÁVEL PELO CONTROLE INTERNO

RREO - ANEXO 8 (LDB, Art.72)

R\$ 1,00

RECEITAS DO ENSINO

	RECEITA RESULTANTE DE IMPOSTOS (caput do art. 212 da Constituição)	PREVISÃO INICIAL	PREVISÃO ATUALIZADA (a)	RECEITAS REALIZADAS	
				ATÉ O BIMESTRE (b)	% (c) = (b/a)x100
1 - RECEITAS DE IMPOSTOS		397.625,00	397.625,00	285.705,05	71,85
1.1 - Receita resultante do imposto sobre a propriedade predial e territorial urban		17.700,00	17.700,00	20.942,44	118,32
1.1.1 - IPTU		12.000,00	12.000,00	356,19	2,97
1.1.2 - Multas, Juros de Mora, Dívidas Ativa e Outros Encargos do IPTU		5.700,00	5.700,00	20.586,25	361,16
1.2 - Receita resultante do imposto sobre transmissão 'inter vivos' - ITBI		5.000,00	5.000,00	500,00	10,00
1.2.1 - ITBI		5.000,00	5.000,00	500,00	10,00
1.2.2 - Multas, Juros de Mora, Dívidas Ativa e Outros Encargos do ITBI		0,00	0,00	0,00	0,00
1.3 - Receita resultante do imposto sobre serviços de qualquer natureza - ISS		72.525,00	72.525,00	204.873,31	282,49
1.3.1 - ISS		72.125,00	72.125,00	204.476,57	283,50
1.3.2 - Multa, juros de mora, atualização monetária e outros encargos da dívida ativa do ISS		400,00	400,00	396,74	99,19
1.4 - Receita resultante do imposto de renda retido na fonte - IRRF		302.400,00	302.400,00	59.389,30	19,64
1.5 - Receita resultante do imposto territorial rural - ITR		0,00	0,00	0,00	0,00
1.5.1 - ITR		0,00	0,00	0,00	0,00
1.5.2 - Multa, juros de mora, atualização monetária e outros encargos da dívida ativa do ITR		0,00	0,00	0,00	0,00
2 - RECEITA DE TRANSFERÊNCIAS CONSTITUCIONAIS E LEGAIS		16.994.641,20	16.994.641,20	6.662.037,48	39,20
2.1 - Cota parte do FPM		9.655.701,00	9.655.701,00	4.556.038,91	47,18
2.1.1 - Parcela referente à CF, art. 159, I, alínea b		9.455.701,00	9.455.701,00	4.556.038,91	48,18
2.1.2 - Parcela referente à CF, art. 159, I, alínea d		100.000,00	100.000,00	0,00	0,00
2.1.3 - Parcela referente à CF, art. 159, I, alínea e		100.000,00	100.000,00	0,00	0,00
2.2 - Cota parte do ICMS		7.125.880,20	7.125.880,20	2.000.758,49	28,08
2.3 - ICMS - desoneração - L.C. 87/1996		21.300,00	21.300,00	5.520,18	25,92
2.4 - Cota parte IPI - Exportação		20.000,00	20.000,00	10.167,05	50,84
2.5 - Cota parte ITR		1.500,00	1.500,00	45,96	3,06
2.6 - Cota parte IPVA		170.260,00	170.260,00	89.506,89	52,57
2.7 - Cota parte IOF-ouro		0,00	0,00	0,00	0,00
3 - TOTAL DA RECEITA DE IMPOSTOS (1 + 2)		17.392.266,20	17.392.266,20	6.947.742,53	39,95

RECEITAS ADICIONAIS PARA FINANCIAMENTO DO ENSINO	PREVISÃO INICIAL	PREVISÃO ATUALIZADA (a)	RECEITAS REALIZADAS	
			ATÉ O BIMESTRE (b)	% (c) = (b/a)x100
4 - RECEITAS DE APLICAÇÃO FINANCEIRA DE OUTROS RECURSOS DE IMPOSTOS VINCULADOS AO ENSINO	0,00	0,00	0,00	0,00
5 - RECEITAS DE TRANSFERÊNCIAS DO FNDE	647.447,00	647.447,00	446.629,79	68,98
5.1 - Transferências do salário-educação	269.447,00	269.447,00	145.916,54	54,15
5.2 - Transferências diretas - PDDE	1.000,00	1.000,00	0,00	0,00
5.3 - Transferências diretas - PNAE	300.000,00	300.000,00	63.425,60	21,14
5.4 - Transferências diretas - PNATE	60.000,00	60.000,00	29.412,90	49,02
5.5 - Outras transferências do FNDE	10.000,00	10.000,00	205.292,84	2.052,93
5.6 - Aplicação financeira dos recursos do FNDE	7.000,00	7.000,00	2.581,91	36,88
6 - RECEITAS DE TRANSFERÊNCIAS DE CONVÊNIOS	301.248,04	301.248,04	24.620,00	8,17
6.1 - Transferências de convênios	301.248,04	301.248,04	24.620,00	8,17
6.2 - Aplicação financeira dos recursos de convênios	0,00	0,00	0,00	0,00
7 - RECEITA DE OPERAÇÕES DE CRÉDITO	0,00	0,00	0,00	0,00
8 - OUTRAS RECEITAS PARA FINANCIAMENTO DO ENSINO	0,00	0,00	0,00	0,00
<b>9 - TOTAL DAS RECEITAS ADICIONAIS PARA FINANCIAMENTO DO ENSINO (4+5+6+7+8)</b>	<b>948.695,04</b>	<b>948.695,04</b>	<b>471.249,79</b>	<b>49,67</b>
<b>FUNDEB</b>				
RECEITAS DO FUNDEB	PREVISÃO INICIAL	PREVISÃO ATUALIZADA (a)	RECEITAS REALIZADAS	% (c) = (b/a)x100
			ATÉ O BIMESTRE (b)	
10 - RECEITAS DESTINADAS AO FUNDEB	3.358.928,24	3.358.928,24	1.332.407,36	39,67
10.1 - Cota-parte FPM destinado ao Fundeb (20% de 2.1.1)	1.891.140,20	1.891.140,20	911.207,62	48,18
10.2 - Cota-parte ICMS destinado ao Fundeb (20% de 2.2)	1.425.176,04	1.425.176,04	397.724,34	27,91
10.3 - Cota-parte ICMS-desoneração destinado ao Fundeb (20% de 2.3)	4.260,00	4.260,00	1.104,00	25,92
10.4 - Cota-parte IPI destinado ao Fundeb (20% de 2.4)	4.000,00	4.000,00	2.091,59	52,29
10.5 - Cota-parte ITR destinado ao Fundeb (20% de (1.5 - 1.5.5) + 2.5))	300,00	300,00	9,19	3,06
10.6 - Cota-parte IPVA destinado ao Fundeb (20% de 2.6)	34.052,00	34.052,00	20.270,62	59,53
11 - RECEITAS RECEBIDAS DO FUNDEB	5.634.331,00	5.634.331,00	3.148.574,38	55,88
11.1 - Transferência de recursos do Fundeb	4.838.085,00	4.838.085,00	2.464.605,47	50,94
11.2 - Complementação da União ao Fundeb	796.246,00	796.246,00	654.471,14	82,19

*[Handwritten signatures and initials]*

11.3 - Receita de aplicação financeira dos recursos do Fundeb	0,00	0,00	29.497,77	0,00
12 - RESULTADO LÍQUIDO DAS TRANSFERÊNCIAS DO FUNDEB (11.1 - 10)	1.479.156,76	1.479.156,76	1.132.198,11	76,54

[SE RESULTADO LÍQUIDO DA TRANSFERÊNCIA (12)>0] = ACRÉSCIMO RESULTANTE DAS TRANSFERÊNCIAS DO FUNDEB  
 [SE RESULTADO LÍQUIDO DA TRANSFERÊNCIA (12)<0] = DECRÉSCIMO RESULTANTE DAS TRANSFERÊNCIAS DO FUNDEB

DESPESAS DO FUNDEB	DOTAÇÃO INICIAL	DOTAÇÃO ATUALIZADA (d)	DESPESAS EMPENHADAS		DESPESAS LIQUIDADAS	
			ATÉ O BIMESTRE (e)	% (f)=(e/d)x100	ATÉ O BIMESTRE (g)	% (h)=(g/d)x100
13-PAGAMENTO DOS PROFISSIONAIS DO MAGISTÉRIO	3.690.571,28	3.203.849,15	2.778.070,62	86,71	1.901.351,06	59,35
13.1 - Com educação infantil	113.551,67	0,00	0,00	0,00	0,00	0,00
13.2 - Com ensino fundamental	3.577.019,60	3.203.849,15	2.778.070,62	86,71	1.901.351,06	59,35
14-OUTRAS DESPESAS	2.460.380,85	3.534.102,98	2.238.023,82	62,97	2.015.884,07	56,72
14.1 - Com educação infantil	75.701,12	189.252,79	18.985,60	10,03	18.985,60	10,03
14.2 - Com ensino fundamental	2.384.679,74	3.364.850,19	2.219.038,22	65,95	1.996.898,47	59,35
15 - Total das despesas do Fundeb	6.150.952,13	6.737.952,13	5.016.094,44	74,23	3.917.235,13	57,96

DEDUÇÕES PARA FINS DO LIMITE DO FUNDEB

16- Restos a pagar inscritos no exercício sem disponibilidade financeira de recursos do Fundeb	0,00
16.1 - FUNDEB 60%	0,00
16.2 - FUNDEB 40%	0,00
17- Despesas custeadas com o 'superavit' financeiro do exercício ante	0,00
17.1 - FUNDEB 60%	0,00
17.2 - FUNDEB 40%	0,00

18- Total das deduções consideradas para fins de limite do Fundeb (16+17)

INDICADORES DO FUNDEB

VALOR


VALOR



19-Total das despesas do FUNDEB para fins de limites (15-18)	3.917.235,13
19.1 - Mínimo de 60% do FUNDEB na remuneração do Magistério $(13 - (16.1 + 17.1)) / ((11) \times 100) \%$	60,39
19.2 - Máximo de 40% de despesa com MDE, que não remuneração do magistério $(14 - (16.2 + 17.2)) / ((11) \times 100) \%$	64,03
19.3 - Máximo de 5% não aplicado no exercício $(100 - (19.1 + 19.2)) \%$	0,00

CONTROLE DA UTILIZAÇÃO DE RECURSOS NO EXERCÍCIO SUBSEQUENTE	VALOR
20-Recursos recebidos do fundeb em 2017 que não foram utilizados	0,00
21-Despesas custeadas com o saldo do item 20 até o 1º trimestre de 2018	0,00




MANUTENÇÃO E DESENVOLVIMENTO DO ENSINO - DESPESAS CUSTEADAS COM A RECEITA RESULTANTE DE IMPOSTOS E RECURSOS DO FUNDEB	DOTAÇÃO INICIAL	DOTAÇÃO ATUALIZADA (d)	DESPESAS EMPENHADAS		DESPESAS LIQUIDADAS	
			ATÉ O BIMESTRE (e)	% (f)=(e/d)x100	ATÉ O BIMESTRE (g)	% (h)=(g/d)x100
<b>DESPESAS COM AÇÕES TÍPICAS DE MDE</b>						
22-Educação infantil	258.120,68	258.120,68	18.985,60	7,36	18.985,60	7,36
22.1 - Creche	0,00	0,00	0,00	0,00	0,00	0,00
22.1.1 - Despesas custeadas com recursos do FUNDEB	0,00	0,00	0,00	0,00	0,00	0,00
22.1.2 - Despesas custeadas com outros recursos de impostos	0,00	0,00	0,00	0,00	0,00	0,00
22.2 - Pré-escola	258.120,68	258.120,68	18.985,60	7,36	18.985,60	7,36
22.2.1 - Despesas custeadas com recursos do FUNDEB	189.252,79	189.252,79	18.985,60	10,03	18.985,60	10,03
22.2.2 - Despesas custeadas com outros recursos de impostos	68.867,89	68.867,89	0,00	0,00	0,00	0,00
23-Ensino fundamental	6.452.732,42	7.063.752,42	5.237.335,04	74,14	4.093.320,73	57,95
23.1 - Despesas custeadas com recursos do Fundeb	5.961.699,34	6.568.699,34	4.997.108,84	76,07	3.898.249,53	59,35
23.2 - Despesas custeadas com outros recursos de impostos	491.053,08	495.053,08	240.226,20	48,53	195.071,20	39,40
24-Ensino médio	0,00	0,00	0,00	0,00	0,00	0,00
25-Ensino superior	0,00	0,00	0,00	0,00	0,00	0,00
26-Ensino profissional não integrado ao ensino regular	22.500,00	22.500,00	0,00	0,00	0,00	0,00
27-Outras	0,00	0,00	0,00	0,00	0,00	0,00
<b>28 - Total de despesas com ações típicas de MDE (22+23+24+25+26+27)</b>	<b>6.733.373,10</b>	<b>7.344.373,10</b>	<b>5.256.320,64</b>	<b>71,57</b>	<b>4.112.306,33</b>	<b>55,99</b>



DEDUÇÕES CONSIDERADAS PARA FINS DO LIMITE CONSTITUCIONAL	VALOR
29-Resultado líquido das transferências do Fundeb = (12)	1.132.198,11
30-despesas custeadas com a complementação do Fundeb no exercício	654.471,14
32-despesas custeadas com superavit financeiro do exercício anterior do Fundeb	0,00
33-despesas custeadas com o 'superavit' financeiro do exercício anterior, de outros recursos de impostos	0,00
34-Restos a pagar inscritos no exercício sem disponibilidade financeira, de recursos de impostos vinculados ao ensino	0,00
35-Cancelamento no exercício de restos a pagar inscritos com dispon. de recursos de impostos vinculados ao ensino = (45j)	0,00
36-Total das deduções para fins do limite constitucional(29+30+31+32+33+34+35)	1.816.167,02
37-Total das despesas para fins de limite ((22 + 23) - 36)	2.296.139,31
38-Percentual de aplicação em MDE sobre a receita líquida de impostos ((37)/(3) x 100)% - Limite constitucional 25%	33,05

OUTRAS INFORMAÇÕES PARA CONTROLE

OUTRAS DESPESAS CUSTEADAS COM RECEITAS ADICIONAIS PARA FINANCIAMENTO DO ENSINO	DOTAÇÃO INICIAL	DOTAÇÃO ATUALIZADA (d)	DESPESAS EMPENHADAS		DESPESAS LIQUIDADAS	
			ATÉ O BIMESTRE (e)	(f)=(e/d)x100 %	ATÉ O BIMESTRE (g)	(h)=(g/d)x100 %
39 - Despesas custeadas com a aplicação financeira de outros recursos de impostos vinculados ao ensino	0,00	0,00	0,00	0,00	0,00	0,00
40 - Despesas custeadas com a contribuição social do salário-educação	269.447,00	269.447,00	145.916,54	100,00	145.916,54	100,00
41 - Despesas custeadas com operações de crédito	0,00	0,00	0,00	0,00	0,00	0,00
42 - Despesas custeadas com outras receitas para financiamento do en	679.248,04	679.248,04	368.283,76	100,00	368.283,76	100,00
43 - Total das outras despesas custeadas com receitas adicionais para financiamento do ensino (39+40+41+42)	948.695,04	948.695,04	514.200,30	100,00	514.200,30	100,00


44 - Total geral das despesas com educação (44)=(28+43) | 7.927.220,35 | 8.605.620,35 | 5.954.553,03 | 69,19 | 4.626.506,63 | 53,76 |

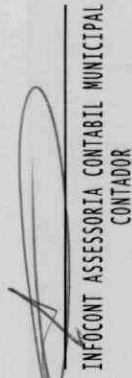
	RESTOS A PAGAR INSCRITOS COM DISPONIBILIDADE FINANCEIRA DE RECURSOS DE IMPOSTOS VINCULADOS AO ENSINO		SALDO ATÉ O BIMESTRE	CANCELADO EM 2018 (j)
45 - Restos a pagar de despesas com MDE			367.669,88	0,00
45.1 - Executadas com recursos de impostos vinculados ao ensino			17.475,76	0,00
45.2 - Executadas com recursos do FUNDEB			350.194,12	0,00
CONTROLE DA DISPONIBILIDADE FINANCEIRA				
			FUNDEB	SALÁRIO EDUCAÇÃO
46-DISPONIBILIDADE FINANCEIRA EM 31 DE DEZEMBRO DE 2017			350.194,12	0,00
47-(+) INGRESSO DE RECURSOS ATÉ O BIMESTRE			3.119.076,61	145.916,54
48-(-) PAGAMENTOS EFETUADOS ATÉ O BIMESTRE			0,00	0,00
48.1-(-) Orçamento do exercício			2.957.623,91	145.916,54
48.2-(-) Restos a pagar			0,00	0,00
49-(+) RECEITA DE APLICAÇÃO FINANCEIRA DOS RECURSOS ATÉ O BIMESTRE			29.497,77	0,00
50-(=) DISPONIBILIDADE FINANCEIRA ATÉ O BIMESTRE			541.144,59	0,00
51-(+) Ajustes			0,00	0,00
51.1 - Retenções			0,00	0,00
51.2 - Conciliação bancária			0,00	0,00
52-(=) SALDO FINANCEIRO CONCILIADO			0,00	0,00


FONTE: SISTEMA: Aspec Informática - UNIDADE RESPONSÁVEL: Prefeitura Municipal de Altaneira - DATA DA EMISSÃO: 26/07/2018 - HORA DA EMISSÃO: 17:13:33

Notas: Limites mínimos anuais a serem cumpridos no encerramento do exercício  
 Art. 21, Inciso 2º, Lei 11.494/2007: Até 5% dos recursos recebidos à conta dos fundos, inclusive relativos à complementação da União, recebidos nos termos do Inciso 1º do art. 6º desta Lei, poderão ser utilizados no 1º trimestre do exercício imediatamente subsequente, mediante abertura de crédito adicional.  
 Caput do Artigo 212 da CF/1988.  
 Os valores referentes à parcela dos restos a pagar inscritos em disponibilidade financeira vinculada à educação deverão ser informadas somente no RREO do último bimestre do exercício.  
 Limites mínimos anuais a serem cumpridos no encerramento do exercício, no âmbito atuação prioritária, conforme LDB, art. 11, V.  
 Nos cinco primeiros bimestres do exercício o acompanhamento poderá ser feito com base na despesa empenhada ou na despesa liquidada. No último bimestre do exercício, o valor deverá corresponder ao total da despesa empenhada.  
 Essa coluna poderá ser apresentada somente no último bimestre.

RELATÓRIO RESUMIDO DA EXECUÇÃO ORÇAMENTÁRIA  
DEMONSTR. DAS RECEITAS E DESPESAS  
COM MANUTENÇÃO E DESENV. DO ENSINO - MDE  
ORÇAMENTOS FISCAL E DA SEGURIDADE SOCIAL  
3º bimestre de 2018 (Maio a Junho)

  
FRANCISCO DANTONAR RODRIGUES SOARES  
PREFEITO MUNICIPAL

  
INFOCONT ASSESSORIA CONTABIL MUNICIPAL  
CONTADOR

  
JOSE HUMBERTO BATISTA  
SECRETARIO DE ADM. E FINANÇAS

  
DAYANA KELLY NOGUEIRA LIMA DE OLIVEIRA  
RESPONSÁVEL PELO CONTROLE INTERNO

RREO - ANEXO 12 (LC 141/2012, art.35)

R\$ 1,00

RECEITAS PARA APURAÇÃO DA APLICAÇÃO EM AÇÕES E SERVIÇOS PÚBLICOS DE SAÚDE	PREVISÃO INICIAL	PREVISÃO ATUALIZADA (a)	RECEITAS REALIZADAS	
			ATÉ O BIMESTRE (b)	% (b/a)x100
<b>RECEITAS DE IMPOSTOS LÍQUIDA (I)</b>	397.625,00	397.625,00	285.705,05	71,85
Imposto Predial e Territorial Urbano - IPTU	12.000,00	12.000,00	356,19	2,97
Imposto Sobre Transmissão de Bens Intervivos - ITBI	5.000,00	5.000,00	500,00	10,00
Imposto Sobre Serviços de Qualquer Natureza - ISS	72.125,00	72.125,00	204.476,57	283,50
Imposto de Renda Retido na Fonte - IRRF	302.400,00	302.400,00	59.389,30	19,64
Imposto Territorial Rural - ITR	0,00	0,00	0,00	0,00
Multas, Juros de Mora e Outros Encargos de Impostos	700,00	700,00	92,54	13,22
Dívida Ativa de Impostos	5.000,00	5.000,00	15.654,29	313,09
Multas, Juros de Mora e Outros Encargos da Dívida Ativa	400,00	400,00	5.236,16	1.309,04
<b>RECEITAS DE TRANSFERÊNCIAS CONSTITUCIONAIS E LEGAIS (II)</b>	16.994.641,20	16.994.641,20	6.662.037,48	39,20
Cota Parte FPM	9.655.701,00	9.655.701,00	4.556.038,91	47,18
Cota Parte ITR	1.500,00	1.500,00	45,96	3,06
Cota Parte IPVA	170.260,00	170.260,00	89.506,89	52,57
Cota Parte ICMS	7.125.880,20	7.125.880,20	2.000.758,49	28,08
Cota Parte IPI - Exportação	20.000,00	20.000,00	10.167,05	50,84
Compensações Financeiras Provenientes de Impostos e Transferências Constitucionais	21.300,00	21.300,00	5.520,18	25,92
Desoneração ICMS LC 87/97	21.300,00	21.300,00	5.520,18	25,92
Outras	0,00	0,00	0,00	0,00
<b>TOTAL DE RECEITAS PARA APURAÇÃO DA APLICAÇÃO EM AÇÕES E SERVIÇOS PÚBLICOS DE SAÚDE(III) = I+II</b>	<b>17.392.266,20</b>	<b>17.392.266,20</b>	<b>6.947.742,53</b>	<b>39,95</b>

RECEITAS ADICIONAIS PARA FINANCIAMENTO DA SAÚDE	PREVISÃO INICIAL	PREVISÃO ATUALIZADA (c)	RECEITAS REALIZADAS	
			ATÉ O BIMESTRE (d)	% (d/c)x100
<b>TRANSFERÊNCIAS DE RECURSOS DO SISTEMA ÚNICO DE SAÚDE - SUS</b>	<b>1.305.977,00</b>	<b>1.305.977,00</b>	<b>1.275.050,19</b>	<b>97,63</b>
Provenientes da União	1.297.977,00	1.297.977,00	1.272.711,47	98,05
Provenientes do Estado	0,00	0,00	0,00	0,00
Provenientes de Outros Municípios	0,00	0,00	0,00	0,00
Outras Receitas do SUS	8.000,00	8.000,00	2.338,72	29,23
<b>TRANSFERÊNCIAS VOLUNTÁRIAS</b>	<b>170.000,00</b>	<b>170.000,00</b>	<b>0,00</b>	<b>0,00</b>

*[Handwritten signatures and initials]*

RECEITAS DE OPERAÇÕES DE CRÉDITO VINCULADAS À SAÚDE	20.000,00	20.000,00	0,00	0,00
OUTRAS RECEITAS PARA FINANCIAMENTO DA SAÚDE	4.412,50	4.412,50	1.568,16	35,54
<b>TOTAL DE RECEITAS ADICIONAIS PARA FINANCIAMENTO DA SAÚDE</b>	<b>1.495.977,00</b>	<b>1.495.977,00</b>	<b>1.275.050,19</b>	<b>85,23</b>

DESPESAS COM SAÚDE (por grupo de natureza de despesa)	DOTAÇÃO INICIAL	DOTAÇÃO ATUALIZADA (e)	DESPESAS EMPENHADAS		DESPESAS LIQUIDADAS	
			ATÉ O BIMESTRE (f)	(f/e) x 100	ATÉ O BIMESTRE (g)	(g/e) x 100
<b>DESPESAS CORRENTES</b>	<b>4.305.216,93</b>	<b>4.592.516,93</b>	<b>2.749.937,72</b>	<b>59,88</b>	<b>2.327.714,13</b>	<b>50,68</b>
Pessoal e Encargos Sociais	2.154.405,75	2.343.405,75	1.684.868,00	71,90	1.491.962,92	63,67
Juros e Encargos da Dívida	0,00	0,00	0,00	0,00	0,00	0,00
Outras Despesas Correntes	2.150.811,18	2.249.111,18	1.065.064,72	47,35	835.751,21	37,16
<b>DESPESAS DE CAPITAL</b>	<b>571.133,05</b>	<b>551.133,05</b>	<b>57.118,00</b>	<b>10,36</b>	<b>0,00</b>	<b>0,00</b>
Investimentos	568.033,05	548.033,05	57.118,00	10,42	0,00	0,00
Inversões Financeiras	1.100,00	1.100,00	0,00	0,00	0,00	0,00
Amortização de Dívidas	2.000,00	2.000,00	0,00	0,00	0,00	0,00
<b>TOTAL DAS DESPESAS COM SAÚDE (IV)</b>	<b>4.876.349,98</b>	<b>5.143.649,98</b>	<b>2.807.050,72</b>	<b>54,57</b>	<b>2.327.714,13</b>	<b>45,25</b>

DESPESAS COM SAÚDE NÃO COMPUTADAS PARA FINS DE APURAÇÃO DO PERCENTUAL MÍNIMO	DOTAÇÃO INICIAL	DOTAÇÃO ATUALIZADA	DESPESAS EMPENHADAS		DESPESAS LIQUIDADAS	
			ATÉ O BIMESTRE (h)	(h/IVf) x 100	ATÉ O BIMESTRE (i)	(i/IVg) x 100
<b>DESPESAS COM INATIVOS E PENSIONISTAS</b>	<b>0,00</b>	<b>0,00</b>	<b>0,00</b>	<b>0,00</b>	<b>0,00</b>	<b>0,00</b>
<b>DESPESAS COM ASSISTÊNCIA À SAÚDE QUE NÃO ATENDE AO PRINCÍPIO DE ACESSO UNIVERSAL</b>	<b>0,00</b>	<b>0,00</b>	<b>0,00</b>	<b>0,00</b>	<b>0,00</b>	<b>0,00</b>
<b>DESPESAS CUSTEADAS COM OUTROS RECURSOS</b>	<b>1.313.977,00</b>	<b>1.308.315,72</b>	<b>1.277.388,91</b>	<b>45,51</b>	<b>1.277.388,91</b>	<b>54,88</b>
Recursos de Transferências do Sistema Único de Saúde - SUS	1.305.977,00	1.305.977,00	1.275.050,19	45,42	1.275.050,19	54,78
Recursos de Operações de Crédito	0,00	0,00	0,00	0,00	0,00	0,00
Outros Recursos	8.000,00	2.338,72	2.338,72	0,08	2.338,72	0,10
<b>OUTRAS AÇÕES E SERVIÇOS NÃO COMPUTADOS</b>	<b>4.412,50</b>	<b>1.568,16</b>	<b>1.568,16</b>	<b>0,00</b>	<b>1.568,16</b>	<b>0,00</b>
<b>RESTOS A PAGAR NÃO PROCESSADOS INSCRITOS INDEVIDAMENTE NO EXERCÍCIO SEM DISPONIBILIDADE FINANCEIRA</b>	<b>-</b>	<b>-</b>	<b>0,00</b>	<b>-</b>	<b>0,00</b>	<b>-</b>
<b>DESPESAS CUSTEADAS COM DISPONIBILIDADE DE CAIXA VINCULADA AOS RESTOS A PAGAR CANCELADOS</b>	<b>0,00</b>	<b>0,00</b>	<b>0,00</b>	<b>0,00</b>	<b>0,00</b>	<b>0,00</b>

*[Handwritten signature]*



DESPESAS CUSTEADAS COM RECURSOS VINCULADOS A PARCELA DO PERCENTUAL MÍNIMO QUE NÃO FOI APLICADA EM AÇÕES E SERVIÇOS DE EM EXERCÍCIOS ANTERIORES

0,00 | 0,00 | 0,00 | 0,00 | 0,00

TOTAL DAS DESPESAS COM NÃO COMPUTADAS (V)

1.318.389,50 | 1.309.883,88 | 1.278.957,07 | 97,64 | 1.278.957,07 | 97,64

TOTAL DAS DESPESAS COM AÇÕES E SERVIÇOS PÚBLICOS DE SAÚDE (VI)=(IV-V)

3.557.960,48 | 3.833.766,10 | 1.528.093,65 | 39,86 | 1.048.757,06 | 27,36

PERCENTUAL DE APLICAÇÃO EM AÇÕES E SERVIÇOS PÚBLICOS DE SAÚDE SOBRE A RECEITAS DE IMPOSTOS LÍQUO E TRANSF. CONSTITUCIONAIS E LEGAIS - (VII%)=(VI(h ou i)/(IIIB)\*100 - LIMITE CONSTITUCIONAL 15%  
 VALOR REFERENTE A DIFERENÇA ENTRE O VALOR EXECUTADO E O LIMITE MÍNIMO CONSTITUCIONAL (VI(h ou i) - (15xIIIb)/100)

15,09  
 6.595,68

EXECUÇÃO DE RESTOS A PAGAR NÃO PROCESSADOS COM DISPONIBILIDADE DE CAIXA

	INSCRITOS	CANCELADOS/ PRESCRITOS	PAGOS	A PAGAR	PARCELA CONSIDERADA NO LIMITE
Inscritos em 2017	0,00	0,00	0,00	0,00	0,00
Inscritos em 2016	0,00	0,00	0,00	0,00	0,00
Inscritos em 2015	0,00	0,00	0,00	0,00	0,00
Inscritos em 2014	0,00	0,00	0,00	0,00	0,00
Inscritos em exercícios anteriores a 2014	0,00	0,00	0,00	0,00	0,00
<b>TOTAL (VIII)</b>	<b>0,00</b>	<b>0,00</b>	<b>0,00</b>	<b>0,00</b>	<b>0,00</b>


CONTROLE DE RESTOS A PAGAR CANCELADOS OU PRESCRITOS PARA FINS DE APLICAÇÃO DA DISPONIBILIDADE DE CAIXA CONFORME ART 24, PAR 1º, 2º

	RESTOS A PAGAR CANCELADOS OU PRESCRITOS	
	SALDO INICIAL	SALDO FINAL (NÃO APLICADO)
Restos a pagar cancelados ou prescritos em 2018	0,00	0,00
Restos a pagar cancelados ou prescritos em 2017	0,00	0,00
Restos a pagar cancelados ou prescritos em 2016	0,00	0,00
Restos a pagar cancelados ou prescritos em 2015	0,00	0,00
Restos a pagar cancelados ou prescritos em exercícios anteriores a 2014	0,00	0,00
<b>Total</b>	<b>0,00</b>	<b>0,00</b>

*[Handwritten signatures and initials]*


	LIMITE NÃO CUMPRIDO			DESPESAS EMPENHADAS			DESPESAS LIQUIDADAS		
	SALDO INICIAL	DESPESAS CUSTEADAS NO EXERC. DE REFERENCIA	SALDO FINAL (NÃO APLICADO)	ATÉ O BIMESTRE (1)	% (1/total 1)x100	ATÉ O BIMESTRE (m)	% (m/total m)x100		
<b>CONTROLE DO VALOR REFERENTE AO PERCENTUAL MÍNIMO NÃO CUMPRIDO EM EXERCÍCIOS ANTERIORES PARA FINS DE APLICAÇÃO DOS RECURSOS VINCULADOS CONFORME ARTS 25 E 26</b>									
Restos a pagar cancelados ou prescritos em 2018	0,00	0,00	0,00	873.915,00	31,13	712.099,78	30,59		
Restos a pagar cancelados ou prescritos em 2017	0,00	0,00	0,00	982.895,97	35,02	884.982,98	38,02		
Restos a pagar cancelados ou prescritos em 2016	0,00	0,00	0,00	15.217,65	0,54	15.217,65	0,65		
Restos a pagar cancelados ou prescritos em 2015	0,00	0,00	0,00	0,00	0,00	0,00	0,00		
Restos a pagar cancelados ou prescritos em exercícios anteriores a 2014	0,00	0,00	0,00	113.111,34	4,03	113.111,34	4,86		
Total	0,00	0,00	0,00	821.910,76	29,28	602.302,38	25,88		
<b>DESPESAS COM SAÚDE (por subfunção)</b>									
Atenção básica	1.567.041,66	1.667.341,66	1.667.341,66	873.915,00	31,13	712.099,78	30,59		
Assistência hospitalar e ambulatorial	1.345.314,30	1.562.314,30	1.562.314,30	982.895,97	35,02	884.982,98	38,02		
Supporte profilático e terapêutico	32.600,00	32.600,00	32.600,00	15.217,65	0,54	15.217,65	0,65		
Vigilância sanitária	0,00	0,00	0,00	0,00	0,00	0,00	0,00		
Vigilância epidemiológica	253.281,25	253.281,25	253.281,25	113.111,34	4,03	113.111,34	4,86		
Alimentação e nutrição	0,00	0,00	0,00	0,00	0,00	0,00	0,00		
Outras subfunções	1.678.112,77	1.628.112,77	1.628.112,77	821.910,76	29,28	602.302,38	25,88		
<b>TOTAL DE DESPESAS</b>	<b>4.876.349,98</b>	<b>5.143.649,98</b>	<b>5.143.649,98</b>	<b>2.807.050,72</b>	<b>100,00</b>	<b>2.327.714,13</b>	<b>100,00</b>		

FONTE: SISTEMA: Aspec Informática - UNIDADE RESPONSÁVEL: Prefeitura Municipal de Altaneira - DATA DA EMISSÃO: 26/07/2018 - HORA DA EMISSÃO: 17:14:16






RELATÓRIO RESUMIDO DA EXECUÇÃO ORÇAMENTÁRIA  
DEMONSTRATIVO DAS RECEITAS DE IMPOSTOS E  
DAS DESPESAS PRÓPRIAS COM SAÚDE  
ORÇAMENTOS FISCAL E DA SEGURIDADE SOCIAL  
3º bimestre de 2018 (Maio a Junho)

  
FRANCISCO DARTOMAR RODRIGUES SOARES  
PREFEITO MUNICIPAL

  
INFOCONT ASSESSORIA CONTABIL MUNICIPAL  
CONTADOR

  
JOSE HUMBERTO BATISTA  
SECRETARIO DE ADM. E FINANÇAS

  
DAYANA KELLY NOGUEIRA LIMA DE OLIVEIRA  
RESPONSÁVEL PELO CONTROLE INTERNO


RREO - Anexo 13 (Lei no. 11.079 de 30.12.2004, arts 22,25 e 28 )

R\$ 1,00


IMPACTOS DAS CONTRATAÇÕES DE PPP	SALDO TOTAL EM 31 DE DEZEMBRO DO EXERCÍCIO ANTERIOR	REGISTROS EFETUADOS EM 2018										
		No bimestre						Até o bimestre				
<b>TOTAL DE ATIVOS</b>												
ATIVOS constituídos pela SPE												
<b>TOTAL DE PASSIVOS</b>												
Obrigações decorrentes de ativos constituídos pela SPE												
Provisões de PPP												
Outros passivos												
<b>ATOS POTENCIAIS PASSIVOS</b>												
Obrigações contratuais												
Riscos não provisionados												
Garantias concedidas												
Outros Passivos Contingentes												
<b>DESPESAS DE PPP</b>		EXERCÍCIO ANTERIOR	EXERCÍCIO CORRENTE(2018)	<2019>	<2020>	<2021>	<2022>	<2023>	<2024>	<2025>	<2026>	<2027>
Do ente federado, exceto (A) - (I)												
Das estatais não-dependentes (A)												
<b>TOTAL DAS DESPESAS</b>												
PPP A CONTRATAR (II)												
<b>RECEITA CORRENTE LÍQUIDA(RCL)(III)</b>	28.606.921,95	29.497.849,29										
<b>TOTAL DAS DESPESAS CONSIDERADAS PARA O LIMITE (IV=I+II)</b>												
<b>TOTAL DAS DESPESAS/RCL(%) (V=IV/III)</b>	0,00	0,00										

Nota:

FONTE: SISTEMA: Aspec Informática - Prefeitura Municipal de Altaneira - DATA DA EMISSÃO: 26/07/2018 - HORA DA EMISSÃO: 17:14:33

  
FRANCISCO DARIOMAR RODRIGUES SOARES  
PREFEITO MUNICIPAL

  
INFOCONT ASSESSORIA CONTABIL MUNICIPAL  
CONTADOR




  
JOSE HUMBERTO BATISTA  
SECRETARIO DE ADM. E FINANÇAS

  
DAYANA KELLY NOGUEIRA LIMA DE OLIVEIRA  
RESPONSÁVEL PELO CONTROLE INTERNO

LRF, Art 48, Anexo XIV

R\$ 1,00

BALANÇO ORÇAMENTÁRIO	Até o Bimestre
<b>RECEITAS</b>	
Previsão Inicial da Receita	24.403.317,00
Previsão Atualizada da Receita	24.403.317,00
Receitas Realizadas	11.093.181,92
Deficit Orçamentário	0,00
Saldos de Exercícios Anteriores (Utilizados para créditos Adicionais)	701.700,00
<b>DESPESAS</b>	
Dotação inicial	24.403.317,00
Creditos Adicionais	701.700,00
Dotação Atualizada	25.105.017,00
Despesas Empenhadas	13.381.185,26
Despesas Liquidadas	10.613.943,36
Despesas Pagas	8.285.327,17
Superavit Orçamentário	479.238,56
<b>DESPESAS POR FUNÇÃO/SUBFUNÇÃO</b>	<b>Até o Bimestre</b>
Despesas Empenhadas	13.381.185,26
Despesas Liquidadas	10.613.943,36
<b>RECEITA CORRENTE LÍQUIDA - RCL</b>	<b>Até o Bimestre</b>
Receita Corrente Líquida	29.497.849,29
<b>RECEITAS E DESPESAS DOS REGIMES DE PREVIDÊNCIA</b>	<b>Até o Bimestre</b>
Regime Geral de Previdência Social	
Receitas Previdenciárias Realizadas (I)	
Despesas Previdenciárias Liquidadas (II)	
Resultado Previdenciárias (III) = (I - II)	
Regime Próprio de Previdência dos Servidores	
Receitas Previdenciárias Realizadas (IV)	0,00
Despesas Previdenciárias Liquidadas (V)	0,00
Resultado Previdenciário (VI) = (IV - V)	0,00

RESULTADOS NOMINAL E PRIMARIO			
	Meta fixada no AMF da LDO (a)	Resultado apurado até o bimestre (b)	% em relação a meta (b/a)
Resultado Nominal	0,00	1.183.151,79	0,00 %
Resultado Primario	0,00	998.404,10	0,00 %

RESTOS A PAGAR POR PODER E MINISTÉRIO PÚBLICO				
	Inscrição	Cancelamento Até o Bimestre	Pagamento Até o Bimestre	Saldo a Pagar
RESTOS A PAGAR PROCESSADOS				
Poder Executivo	2.982.814,72	0,00	1.725.093,76	1.257.720,96
Poder Legislativo	2.976.279,10	0,00	1.725.093,76	1.251.185,34
Poder Judiciário	6.535,62	0,00	0,00	6.535,62
Ministerio Publico	0,00	0,00	0,00	0,00
RESTOS A PAGAR NAO PROCESSADOS				
Poder Executivo	195.293,57	0,00	168.983,48	26.310,09
Poder Legislativo	194.693,57	0,00	168.983,48	25.710,09
Poder Judiciário	600,00	0,00	0,00	600,00
Ministerio Publico	0,00	0,00	0,00	0,00
TOTAL	3.178.108,29	0,00	1.894.077,24	1.284.031,05

DESPESAS COM AÇÕES TÍPICAS DE MANUTENÇÃO E DESENVOLVIMENTO DO ENSINO	Valor Apurado Até o Bimestre	Limites Constitucionais Anuais	
		% Mínimo a Aplicar no Exercício	% Aplicado Até o Bimestre
Mínimo Anual de <18%/25% das receitas de impostos na manutenção e Desenvolvimento do Ensino	2.296.139,31	25%	33,05
Mínimo Anual de 60% do FUNDEB na Remuneração do Magisterio com Ensino Fundamental e Médio	1.901.351,06	60%	60,39
Mínimo Anual de 60% do FUNDEB na Remuneração do Magisterio com Educ. Infantil e Ensino Fundamental	0,00	60%	0,00
Complementação da União ao FUNDEB	654.471,14	R\$4.500.000,00	14,54

*[Handwritten signatures and initials]*


PROJEÇÃO ATUARIAL DOS REGIMES DE PREVIDÊNCIA	EXERCÍCIO	10º. EXERCÍCIO	20º. EXERCÍCIO	35º. EXERCÍCIO
Regime Geral de Previdência Social				
Receitas Previdenciárias (I)				
Despesas Previdenciárias (II)				
Resultado Previdenciário (I - II)				
Regime Próprio de Previdência Social dos servidores públicos				
Receitas Previdenciárias (IV)	0,00	0,00	0,00	0,00
Despesas Previdenciárias (V)	0,00	0,00	0,00	0,00
Resultado Previdenciário (IV - V)	0,00	0,00	0,00	0,00

DESPESAS COM AÇÕES E SERVIÇOS PÚBLICOS DE SAÚDE	Valor Apurado Até o Bimestre	Limites Constitucionais Anuais	
		% Mínimo a Aplicar no Exercício	% Aplicado Até o Bimestre
Despesas com Ações e Serviço Público de Saúde executadas com recursos de impostos	1.048.757,06	15,00 %	15,09 %

DESPESAS DE CARÁTER CONTINUADO DERIVADAS DE PPP	Valor Apurado no Exercício Corrente
Despesas de Caráter Continuada Derivadas de PPP	
Total das Despesas / RCL (%)	%

FONTE: SISTEMA: Aspec Informática - UNIDADE RESPONSÁVEL: Prefeitura Municipal de Altaneira - DATA DA EMISSÃO: 26/07/2018 - HORA DA EMISSÃO: 17:16:29

RELATÓRIO RESUMIDO DA EXECUÇÃO ORÇAMENTÁRIA  
DEMONSTRATIVO SIMPLIFICADO DO REL. RESUMIDO DA EXECUÇÃO ORÇAMENTÁRIA  
ORÇAMENTOS FISCAL E DA SEGURIDADE SOCIAL  
3º bimestre de 2018 (Mato a Junho)

  
FRANCISCO DARTOMAR RODRIGUES SOARES  
PREFEITO MUNICIPAL

  
INFOCONT ASSESSORIA CONTABIL MUNICIPAL  
CONTADOR

  
JOSE HUMBERTO BATISTA  
SECRETARIO DE ADM. E FINANÇAS

  
DAYANA KELLY NOGUEIRA LIMA DE OLIVEIRA  
RESPONSÁVEL PELO CONTROLE INTERNO


RREO - ANEXO 9 (LRF, Art.53, parágrafo 1, inciso I)

R\$ 1,00

RECEITAS	PREVISÃO ATUALIZADA (a)	RECEITAS REALIZADAS (b)	SALDO NÃO REALIZADO (a-b)	
RECEITAS DE OPERAÇÕES DE CRÉDITO (I)	20.000,00	0,00	20.000,00	
DESPESAS	DOTAÇÃO ATUALIZADA (d)	DESPESAS EMPENHADAS (e)	EXECUTAR INSCRITAS EM RESTOS A PAGAR NÃO PROCESSADOS	SALDO NÃO EXECUTADO (f) = (d - e)
DESPESAS DE CAPITAL	4.531.057,20	743.461,32	237.394,69	3.787.595,88
(-) Incentivos Fiscais a Contribuinte	0,00	0,00	0,00	0,00
(-) Incentivos Fiscais a Contribuinte por Instituições Financeiras	0,00	0,00	0,00	0,00
DESPESAS DE CAPITAL LÍQUIDAS (II)	4.531.057,20	743.461,32	237.394,69	3.787.595,88
RESULTADO PARA APURAÇÃO DA REGRA DE OURO (III)=(I-II)	-4.511.057,20	-743.461,32		-3.767.595,88

Obs: Caso este demonstrativo seja listado em mês diferente de dezembro, a coluna 'inscrutas em restos a pagar não processado' conterá o saldo do empenhado a liquidar

FONTE: SISTEMA: Aspec Informática - UNIDADE RESPONSÁVEL: Prefeitura Municipal de Altaneira - DATA DA EMISSÃO: 26/07/2018 - HORA DA EMISSÃO: 17:16:45


  
 FRANCISCO DARZOMAR RODRIGUES SOARES  
 PREFEITO MUNICIPAL

  
 INFOCONT ASSESSORIA CONTABIL MUNICIPAL  
 CONTADOR



RREO - ANEXO 9 (LRF, Art.53, parágrafo 1, inciso I)

R\$ 1,00

  
JOSE HUMBERTO BATISTA  
SECRETARIO DE ADM. E FINANÇAS

  
DAYANA KELLY NOGUEIRA LIMA DE OLIVEIRA  
RESPONSÁVEL PELO CONTROLE INTERNO

RREO - ANEXO 11 (LRF, Art.53, parágrafo 1º inciso III)

R\$ 1,00

RECEITAS	PREVISÃO ATUALIZADA (a)	RECEITAS REALIZADAS (b)	SALDO (c)=(a-b)
RECEITAS DE ALIENAÇÃO DE ATIVOS (I)	20.000,00	0,00	20.000,00
Receita de Alienação de Bens Móveis	10.000,00	0,00	10.000,00
Receita de Alienação de Bens Imóveis	10.000,00	0,00	10.000,00





  

DESPESAS	DOTAÇÃO ATUALIZADA (d)	DESPESAS EMPENHADAS (e)	DESPESAS LIQUIDADAS	DESPESAS PAGAS (f)	DESPESAS INSCRITAS EM RESTOS A PAGAR NÃO PROCESSADOS	PAGAMENTO DE RESTOS A PAGAR A PAGAR (g)	SALDO (h)=(d-e)
APLICAÇÃO DOS RECURSOS DA ALIENAÇÃO DE ATIVOS (II)	20.000,00	0,00	0,00	0,00	0,00	0,00	20.000,00
DESPESAS DE CAPITAL	20.000,00	0,00	0,00	0,00	0,00	0,00	20.000,00
Investimentos	20.000,00	0,00	0,00	0,00	0,00	0,00	20.000,00
Inversões Financeiras	0,00	0,00	0,00	0,00	0,00	0,00	0,00
Amortização de Dívidas	0,00	0,00	0,00	0,00	0,00	0,00	0,00
DESPESAS CORRENTES DO REGIME DE PREVIDÊNCIA	0,00	0,00	0,00	0,00	0,00	0,00	0,00
Regime Próprio dos Servidores Públicos	0,00	0,00	0,00	0,00	0,00	0,00	0,00

SALDO FINANCEIRO A APLICAR	EXERCÍCIO (2017) (i)	EXERCÍCIO (2018) (j) = (Ib) - (II+f+IIg)	SALDO ATUAL (k)=(III+IIIj)
VALOR (III)	0,00	0,00	0,00

FONTE: SISTEMA: Aspec Informática - UNIDADE RESPONSÁVEL: Prefeitura Municipal de Altaneira - DATA DA EMISSÃO: 26/07/2018 - HORA DA EMISSÃO: 17:16:57

FRANCISCO DARLOMAR RODRIGUES SOARES  
 PREFEITO MUNICIPAL

INFOCONT ASSESSORIA CONTABIL MUNICIPAL  
 CONTADOR

RELATÓRIO RESUMIDO DA EXECUÇÃO ORÇAMENTÁRIA  
DEMONSTRATIVO DA RECEITA DE ALIENAÇÃO DE ATIVOS E APLICAÇÃO DOS RECURSOS  
ORÇAMENTO FISCAL E DA SEGURIDADE SOCIAL  
3º bimestre de 2018 (Mato a Junho)

RREO - ANEXO 11 (LRF, Art. 53, parágrafo 1º inciso III)

R\$ 1,00



JOSE HUMBERTO BATISTA  
SECRETARIO DE ADM. E FINANÇAS



DAYANA KELLY NOGUEIRA LIMA DE OLIVEIRA  
RESPONSÁVEL PELO CONTROLE INTERNO



RREO - ANEXO 10 (LRF, Art 53, § 10, inciso II)

R\$ 1,00




PLANO PREVIDENCIÁRIO

EXERCÍCIO	RECEITAS PREVIDENCIÁRIAS (a)	DESPESAS PREVIDENCIÁRIAS (b)	RESULTADO PREVIDENCIÁRIO (c)=(a-b)	SALDO FINANCEIRO DO EXERCÍCIO (d)=( d exercício anterior) + (c)
2017	0,00	0,00	0,00	0,00
2018	0,00	0,00	0,00	0,00
2019	0,00	0,00	0,00	0,00
2020	0,00	0,00	0,00	0,00
2021	0,00	0,00	0,00	0,00
2022	0,00	0,00	0,00	0,00
2023	0,00	0,00	0,00	0,00
2024	0,00	0,00	0,00	0,00
2025	0,00	0,00	0,00	0,00
2026	0,00	0,00	0,00	0,00
2027	0,00	0,00	0,00	0,00
2028	0,00	0,00	0,00	0,00
2029	0,00	0,00	0,00	0,00
2030	0,00	0,00	0,00	0,00
2031	0,00	0,00	0,00	0,00
2032	0,00	0,00	0,00	0,00
2033	0,00	0,00	0,00	0,00
2034	0,00	0,00	0,00	0,00
2035	0,00	0,00	0,00	0,00
2036	0,00	0,00	0,00	0,00
2037	0,00	0,00	0,00	0,00
2038	0,00	0,00	0,00	0,00
2039	0,00	0,00	0,00	0,00
2040	0,00	0,00	0,00	0,00
2041	0,00	0,00	0,00	0,00
2042	0,00	0,00	0,00	0,00
2043	0,00	0,00	0,00	0,00
2044	0,00	0,00	0,00	0,00
2045	0,00	0,00	0,00	0,00
2046	0,00	0,00	0,00	0,00
2047	0,00	0,00	0,00	0,00

*[Handwritten signature]*

RELATÓRIO RESUMIDO DA EXECUÇÃO ORÇAMENTÁRIA  
ATUARIAL DO REGIME PRÓPRIO DE PREVIDÊNCIA SOCIAL DOS SERVIDORES PÚBLICOS  
ORÇAMENTOS FISCAL E DA SEGURIDADE SOCIAL  
3º bimestre de 2018 (Mato a Junho)

2048	0,00	0,00	0,00	0,00
2049	0,00	0,00	0,00	0,00
2050	0,00	0,00	0,00	0,00
2051	0,00	0,00	0,00	0,00
2052	0,00	0,00	0,00	0,00
2053	0,00	0,00	0,00	0,00
2054	0,00	0,00	0,00	0,00
2055	0,00	0,00	0,00	0,00
2056	0,00	0,00	0,00	0,00
2057	0,00	0,00	0,00	0,00
2058	0,00	0,00	0,00	0,00
2059	0,00	0,00	0,00	0,00
2060	0,00	0,00	0,00	0,00
2061	0,00	0,00	0,00	0,00
2062	0,00	0,00	0,00	0,00
2063	0,00	0,00	0,00	0,00
2064	0,00	0,00	0,00	0,00
2065	0,00	0,00	0,00	0,00
2066	0,00	0,00	0,00	0,00
2067	0,00	0,00	0,00	0,00
2068	0,00	0,00	0,00	0,00
2069	0,00	0,00	0,00	0,00
2070	0,00	0,00	0,00	0,00
2071	0,00	0,00	0,00	0,00
2072	0,00	0,00	0,00	0,00
2073	0,00	0,00	0,00	0,00
2074	0,00	0,00	0,00	0,00
2075	0,00	0,00	0,00	0,00
2076	0,00	0,00	0,00	0,00
2077	0,00	0,00	0,00	0,00
2078	0,00	0,00	0,00	0,00
2079	0,00	0,00	0,00	0,00
2080	0,00	0,00	0,00	0,00
2081	0,00	0,00	0,00	0,00
2082	0,00	0,00	0,00	0,00
2083	0,00	0,00	0,00	0,00
2084	0,00	0,00	0,00	0,00
2085	0,00	0,00	0,00	0,00
2086	0,00	0,00	0,00	0,00
2087	0,00	0,00	0,00	0,00


DEMONSTRATIVO DA PROJEÇÃO ATUARIAL


2088	0,00	0,00	0,00	0,00
2089	0,00	0,00	0,00	0,00
2090	0,00	0,00	0,00	0,00
2091	0,00	0,00	0,00	0,00

FONTE: SISTEMA: Aspec Informática - UNIDADE RESPONSÁVEL: Prefeitura Municipal de Altaneira - DATA DA EMISSÃO:26/07/2018 - HORA DA EMISSÃO:17:17:08

  
FRANCISCO DARLOMAR RODRIGUES SOARES  
PREFEITO MUNICIPAL

  
INFOCONT ASSESSORIA CONTABIL MUNICIPAL  
CONTADOR

  
JOSE HUMBERTO BATISTA  
SECRETARIO DE ADM. E FINANÇAS

  
DAYANA KELLY NOGUEIRA LIMA DE OLIVEIRA  
RESPONSÁVEL PELO CONTROLE INTERNO

MUNICIPIO DE ALTANEIRA/CE – PODER EXECUTIVO  
 RELATORIO RESUMIDO DA EXECUÇÃO ORÇAMENTÁRIA  
 DEMONSTRATIVO DAS RECEITAS E DESPESAS PREVIDENCIARIAS DO REGIME PROPRIO DE PREVIDÊNCIA DOS SERVIDORES  
 ORÇAMENTO FISCAL E DA SEGURIDADE SOCIAL  
 MAIO A JUNHO DE 2018

LRF, ARTIGO 53, INCISO II – ANEXO IV

RECEITAS	PREVISAO INICIAL	PREVISAO ATUALIZADA	RECEITAS REALIZADAS		
			NO BIMESTRE	ATE O BIMESTRE MAI A JUN 2018	ATE O BIMESTRE MAI A JUN 2018

NÃO HÁ MOVIMENTO

DESPESAS	PREVISAO INICIAL	PREVISAO ATUALIZADA	DESPESAS REALIZADAS		
			NO BIMESTRE	ATE O BIMESTRE MAI A JUN 2018	ATE O BIMESTRE MAI A JUN 2018

NÃO HÁ MOVIMENTO

ESPECIFICAÇÃO	MAIO	JUNHO	PERIODO DE REFERENCIA	
			2018	2018

NÃO HÁ MOVIMENTO

FONTE BALANCETES MENSIS DA RECEITA, DESPESA E FINANCEIRO

Handwritten signatures and stamps at the bottom of the page, including a large signature on the left and several smaller marks on the right.