


CERTIDÃO DE PUBLICAÇÃO

Para os devidos fins de prova junto ao Tribunal de Contas dos Municípios do Ceará – TCM, em especial para atendimento das exigências da Instrução Normativa n.º 03/2000 do TCM/CE., **CERTIFICAMOS** que o **Relatório Resumido da Execução Orçamentária - R.R.E.O.**, relativo ao **3º Bimestre de 2015**, foi publicado através de afixação em FLANELÓGRAFO na sede desta prefeitura em 29 de Julho de 2015, como também divulgado através do site do município: www.altaneira.ce.gov.br, cumprindo assim as determinações da Lei Complementar 101/2000 (Lei de Responsabilidade Fiscal), nos termos do Art. 48, como também da Constituição Estadual e da decisão do STJ, proferida no recurso especial n.º 105.232(96/0056484-5/CEARÁ), tendo em vista ausência de diário oficial.


Paço da Prefeitura Municipal de ALTANEIRA(CE)., 29 de Julho de 2015.





Joaquim Soares Neto
Prefeito Municipal de Altaneira


FONTE: SISTEMA: Aspec Informática - UNIDADE RESPONSÁVEL: Prefeitura Municipal de Altaneira - DATA DA EMISSÃO: 29/07/2015 - HORA DA EMISSÃO: 09:41:37

Notas: (*) - No modelo da STN inexistiu coluna para reduções de dotação. Por este motivo, as reduções foram deduzidas na própria coluna de 'Créditos adicionais', motivo pelo qual esta coluna poderá conter valores negativos, não sendo portanto nenhum erro ser exibido valores negativos na coluna 'Créditos adicionais'.


JOAQUIM SOARES NETO
PREFEITO MUNICIPAL


FÁBIO CONTADOR
CONTADOR


ARIVALDO SOARES TELES
SECRETÁRIO DE ADMINISTRAÇÃO E FINANÇAS


DASDORES RODRIGUES SOARES
RESPONSÁVEL PELO CONTROLE INTERNO

3º bimestre de 2015 (Maio a Junho)

RREO - Anexo 2 (LRF, Art.52, inciso II, alínea 'c')


R\$ 1,00

FUNÇÃO / SUBFUNÇÃO	DOTAÇÃO		DESPESAS EMPENHADAS		DESPESAS LIQUIDADAS		SALDO	
	INICIAL	ATUALIZADA	NO BIMESTRE	ATÉ O BIMESTRE (b)	NO BIMESTRE	ATÉ O BIMESTRE (d)		
	(a)	(a)		(b)		(d)	(e) = (a-d)	
				(b/total) %	(c) = (a-b)		(d/total) %	
DESPESAS (EXCETO INTRA-ORÇAMENTARIAS) (I)	24.424.241,11	24.424.241,11	3.374.521,21	12.081.743,06	100,00	12.342.498,05	38,92	14.917.362,66
LEGISLATIVA	855.500,00	855.500,00	0,00	0,00	0,00	855.500,00	0,00	855.500,00
Ação Legislativa	855.500,00	855.500,00	0,00	0,00	0,00	855.500,00	0,00	855.500,00
ADMINISTRAÇÃO	4.222.520,00	3.980.000,00	761.026,54	2.908.826,64	24,08	1.071.173,36	24,20	1.678.931,62
Administração Geral	4.207.520,00	3.965.000,00	761.026,54	2.908.826,64	24,08	1.056.173,36	24,20	1.663.931,62
Direitos Individuais, Coletivos	15.000,00	15.000,00	0,00	0,00	0,00	15.000,00	0,00	15.000,00
ASSISTÊNCIA SOCIAL	1.683.796,00	1.701.796,00	77.355,12	558.664,54	4,62	1.143.131,46	4,24	1.298.798,56
Administração Geral	82.000,00	82.000,00	300,00	46.540,00	0,39	35.460,00	0,29	54.178,89
Assistência ao Idoso	10.000,00	10.000,00	0,00	0,00	0,00	10.000,00	0,00	10.000,00
Assistência ao Portador de Deficiência	5.000,00	5.000,00	0,00	0,00	0,00	5.000,00	0,00	5.000,00
Assistência à Criança e ao Adolescente	80.000,00	80.000,00	0,00	0,00	0,00	80.000,00	0,00	80.000,00
Assistência Comunitária	1.456.796,00	1.474.796,00	77.055,12	512.124,54	4,24	962.671,46	3,95	1.099.619,67
Ensino Superior	50.000,00	50.000,00	0,00	0,00	0,00	50.000,00	0,00	50.000,00
SAÚDE	5.834.824,00	5.711.644,00	708.492,04	2.809.897,55	23,26	2.901.746,45	20,06	3.804.375,71
Administração Geral	1.280.000,00	1.292.820,00	212.848,71	806.968,21	6,68	485.851,79	5,74	746.923,57
Atenção Básica	2.482.900,00	2.446.900,00	63.685,06	625.561,91	5,18	1.821.338,09	4,39	2.029.678,41
Assistência Hospitalar e Ambulatorial	1.816.500,00	1.716.500,00	365.616,30	1.236.025,46	10,23	480.474,54	8,90	870.203,48
Suporte Profilático e Terapêutico	35.424,00	35.424,00	0,00	0,00	0,00	35.424,00	0,00	35.424,00
Vigilância Sanitária	150.000,00	150.000,00	66.341,97	106.341,97	0,88	43.658,03	0,70	83.464,45
Vigilância Epidemiológica	70.000,00	70.000,00	0,00	35.000,00	0,29	35.000,00	0,33	38.681,80
TRABALHO	5.000,00	5.000,00	0,00	0,00	0,00	5.000,00	0,00	5.000,00
Fomento ao Trabalho	5.000,00	5.000,00	0,00	0,00	0,00	5.000,00	0,00	5.000,00
EDUCAÇÃO	8.215.101,11	8.439.801,11	1.472.272,42	4.679.935,54	38,74	3.759.865,57	40,45	4.594.466,01
Administração Geral	1.118.000,00	1.161.700,00	326.029,44	670.527,96	5,55	491.172,04	5,94	596.717,91
Assistência à Criança e ao Adolescente	10.000,00	10.000,00	0,00	0,00	0,00	10.000,00	0,00	10.000,00
Ensino Fundamental	6.352.380,11	6.533.380,11	1.146.242,98	4.009.407,58	33,19	2.523.972,53	34,51	3.253.027,10
Educação Infantil	629.126,50	629.126,50	0,00	0,00	0,00	629.126,50	0,00	629.126,50
Educação de Jovens e Adultos	65.594,50	65.594,50	0,00	0,00	0,00	65.594,50	0,00	65.594,50


FUNÇÃO / SUBFUNÇÃO	DOTAÇÃO INICIAL	DOTAÇÃO ATUALIZADA	DESPESAS EMPENHADAS		DESPESAS LIQUIDADAS		SALDO			
			NO BIMESTRE	ATE O BIMESTRE (b)	NO BIMESTRE	ATE O BIMESTRE (d)				
	(a)	(b)	(c) = (a-b)	(d)	(e) = (a-d)	(f)	(g)			
TOTAL (III) = (I + II)	24.424.241,11	24.424.241,11	3.374.521,21	12.081.743,06	100,00	12.342.498,05	3.596.980,41	9.506.878,45	38,92	14.917.362,66

FONTE: SISTEMA: Aspec Informática - UNIDADE RESPONSÁVEL: Prefeitura Municipal de Altaneira - DATA DA EMISSÃO: 29/07/2015 - HORA DA EMISSÃO: 09:46:13


JOAQUIM SOARES NETO
 PREFEITO MUNICIPAL




HÁBIL CONTABILIDADE ASSESSORIA LTDA.
 CONTADOR



RICARDO SOARES TELES
 SECRETÁRIO DE ADMINISTRAÇÃO E FINANÇAS



DASDORES RODRIGUES SOARES
 RESPONSÁVEL PELO CONTROLE INTERNO







EVOLUÇÃO DA RECEITA REALIZADA NOS ÚLTIMOS 12 MESES

ESPECIFICAÇÃO

	Jul/2014	Ago/2014	Set/2014	Out/2014	Nov/2014	Dez/2014	Jan/2015
RECEITAS CORRENTES (I)	1.320.254,01	1.376.117,06	1.309.394,86	1.449.733,07	1.480.169,92	2.503.336,20	1.852.729,34
receita tributária	17.118,70	21.905,47	8.939,23	6.437,92	7.135,51	270.566,45	6.390,64
IPTU	0,00	0,00	0,00	0,00	0,00	14.638,40	0,00
ISS	9.316,17	14.904,92	3.113,18	2.336,13	3.797,97	71.435,67	2.549,52
ITBI	0,00	0,00	0,00	0,00	0,00	0,00	0,00
IRRF	6.320,83	7.000,55	5.826,05	3.941,54	3.337,54	184.453,05	3.841,12
Outras receitas tributárias	1.481,70	0,00	0,00	160,25	0,00	39,33	0,00
receita de contribuições	8.766,50	0,00	603,18	2.394,98	147,32	796,39	264,82
receita patrimonial	9.968,80	7.001,69	6.142,40	4.576,37	4.397,21	10.027,78	10.061,93
Transferências correntes	1.278.740,83	1.339.924,10	1.278.520,72	1.421.404,78	1.461.109,81	2.211.702,77	1.820.136,21
Cota-parte do FPM	448.484,69	544.832,57	477.591,31	451.372,98	597.449,85	960.941,92	734.595,73
Cota-parte do ICMS	269.134,62	266.732,46	287.795,93	286.719,61	297.271,53	328.543,77	384.684,69
Cota-parte do IPVA	2.961,94	2.238,55	1.040,21	1.630,89	1.532,04	507,36	12.252,59
Cota-parte do ITR	192,47	206,31	197,35	216,95	7,96	0,00	14,11
Transferências da LC 87/96	962,26	962,26	962,26	962,26	962,26	1.924,52	0,00
Transferências da LC 61/89	911,93	940,01	884,58	947,32	1.087,80	1.073,35	3.123,38
Transferências do Fundeb	320.341,68	342.561,86	336.324,89	329.199,65	369.821,45	403.281,62	419.679,92
Outras transferências correntes	235.751,24	181.450,08	173.724,19	350.355,12	192.976,92	515.430,23	265.785,79
Outras receitas correntes	5.659,18	7.285,80	15.189,33	14.919,02	7.380,07	10.242,81	15.875,74
DEDUÇÕES (II)	144.497,14	163.182,41	153.685,48	148.309,98	179.662,27	197.660,76	226.895,04
Ded. de receita para formação do Fundeb	144.497,14	163.182,41	153.685,48	148.309,98	179.662,27	197.660,76	226.895,04
RECEITA CORRENTE LÍQUIDA (III)=(I-II)	1.175.756,87	1.212.934,65	1.155.709,38	1.301.423,09	1.300.507,65	2.305.675,44	1.625.834,30

ESPECIFICAÇÃO	EVOLUÇÃO DA RECEITA REALIZADA NOS ÚLTIMOS 12 MESES						TOTAL (ÚLTIMOS 12 MESES)	PREVISÃO ATUALIZADA EXERCÍCIO
	Feb/2015	Mar/2015	Abr/2015	Mai/2015	Jun/2015			
RECEITAS CORRENTES (I)	1.893.063,99	1.548.276,58	2.031.015,20	1.730.237,19	1.773.219,26	20.267.546,68	21.994.516,14	
Receita tributária	12.156,00	17.332,58	24.106,34	7.749,69	17.362,72	417.201,25	504.600,00	
IPTU	0,00	0,00	0,00	0,44	0,00	14.638,84	5.000,00	
ISS	6.694,07	7.549,76	17.555,47	2.934,01	9.046,78	151.233,65	215.000,00	
ITBI	0,00	0,00	0,00	0,00	0,00	0,00	2.000,00	
IRRF	5.461,93	9.782,82	6.550,87	4.815,24	8.315,94	249.647,48	263.600,00	
Outras receitas tributárias	0,00	0,00	0,00	0,00	0,00	1.681,28	19.000,00	
Receita de contribuições	0,00	0,00	0,00	39.385,00	8.408,55	60.766,74	2.000,00	
Receita patrimonial	9.363,11	14.091,51	13.384,65	15.290,75	17.830,52	122.136,72	86.591,80	
Transferências correntes	1.860.560,72	1.510.268,81	1.988.978,60	1.656.852,94	1.722.931,45	19.551.131,74	21.231.124,34	
Cota-parte do FPM	749.879,91	546.177,38	589.470,11	724.883,78	630.722,40	7.456.402,63	8.084.971,53	
Cota-parte do ICMS	394.191,18	409.919,26	415.597,45	400.555,48	429.539,98	4.170.685,96	3.362.000,00	
Cota-parte do IPVA	28.556,87	10.649,11	12.692,51	10.074,74	2.451,47	86.588,28	160.000,00	
Cota-parte do ITR	0,00	74,77	12,54	36,41	0,00	958,87	1.000,00	
Transferências da LC 87/96	0,00	0,00	5.779,75	1.444,94	1.444,94	15.405,45	12.000,00	
Transferências da LC 61/89	1.858,16	1.822,67	1.909,02	2.153,58	2.051,28	18.763,08	12.000,00	
Transferências do Fundeb	603.581,78	384.571,32	731.076,03	342.699,86	484.286,47	5.067.426,53	5.689.355,31	
Outras transferências correntes	82.492,82	157.054,30	232.441,19	175.004,15	172.434,91	2.734.900,94	3.909.797,50	
Outras receitas correntes	10.984,16	6.583,68	4.545,61	10.958,81	6.686,02	116.310,23	170.200,00	
DEDUÇÕES (II)	234.897,21	193.728,63	205.092,27	227.829,76	213.241,98	2.288.682,93	2.326.394,30	
Ded. de receita para formação do Fundeb	234.897,21	193.728,63	205.092,27	227.829,76	213.241,98	2.288.682,93	2.326.394,30	
RECEITA CORRENTE LÍQUIDA (III)=(I-II)	1.658.166,78	1.354.547,95	1.825.922,93	1.502.407,43	1.559.977,28	17.978.863,75	19.668.121,84	

 JOAQUIM SOARES NETO PREFEITO MUNICIPAL	 HÂBIL CONTABILIDADE ASSESSORIA LTDA. CONTADOR
 ARIVALDO SOARES TELES SECRETÁRIO DE ADMINISTRAÇÃO E FINANÇAS	 DASDORES RODRIGUES SOARES RESPONSÁVEL PELO CONTROLE INTERNO

MUNICIPIO DE ALTANEIRA/CE – PODER EXECUTIVO
 RELATORIO RESUMIDO DA EXECUÇÃO ORÇAMENTÁRIA
 DEMONSTRATIVO DAS RECEITAS E DESPESAS PREVIDENCIARIAS DO REGIME PROPRIO DOS SERVIDORES PÚBLICOS
 ORÇAMENTO FISCAL E DA SEGURIDADE SOCIAL
 MAIO A JUNHO DE 2015

LRF, ARTIGO 53, INCISO II – ANEXO IV

RECEITAS	PREVISAO INICIAL	PREVISAO ATUALIZADA	RECEITAS REALIZADAS		
			NO BIMESTRE	ATE O BIMESTRE MAIO A JUNHO 2015	ATE O BIMESTRE MAIO A JUNHO 2014

NÃO HÁ MOVIMENTO

DESPESAS	PREVISAO INICIAL	PREVISAO ATUALIZADA	DESPESAS REALIZADAS		
			NO BIMESTRE	ATE O BIMESTRE MAIO A JUNHO 2015	ATE O BIMESTRE MAIO A JUNHO 2014

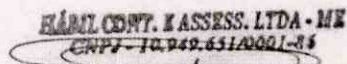

NÃO HÁ MOVIMENTO

ESPECIFICAÇÃO	MAIO	JUNHO	PERIODO DE REFERENCIA	
			2015	2014

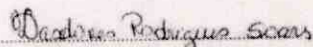
NÃO HÁ MOVIMENTO

FONTE BALANCETES MENSAIS DA RECEITA, DESPESA E FINANCEIRO


 Joaquim Soares Neto
 Prefeito Municipal de Altaneira


 H&M CONSULTORIA E ASSESSORIA LTDA - ME
 CNPJ - 10.949.631/0001-85

 ANTONIO AZEITEIRO DE SOUSA
 SÓCIO ADMINISTRADOR


 Ariovaldo Soares Teles
 Secretário de Administração e Finanças
 CPF: 415.125.103-00


 Dasdores Rodrigues Soares
 Responsável Pelo Controle Interno
 PORTARIA Nº 073/2013

	S A L D O S			
	EM	EM	EM	EM
	31/DEZ/2014 (a)	MAR/15 a ABR/15 (b)	MAR/15 a JUN/15 (c)	
DÍVIDA FISCAL LÍQUIDA PREVIDENCIÁRIA				
DÍVIDA CONSOLIDADA PREVIDENCIÁRIA (VII)	0,00	0,00	0,00	0,00
Passivo atuarial	0,00	0,00	0,00	0,00
Demais dívidas	0,00	0,00	0,00	0,00
DEDUÇÕES (VIII)				
Disponibilidade de caixa bruta	0,00	0,00	0,00	0,00
Investimentos	0,00	0,00	0,00	0,00
Demais haveres financeiros	0,00	0,00	0,00	0,00
(-) Restos a pagar processados	0,00	0,00	0,00	0,00
DÍVIDA CONSOLIDADA LÍQUIDA PREVIDENCIÁRIA (IX) = (VII - VIII)	0,00	0,00	0,00	0,00
PASSIVOS RECONHECIDOS (X)	0,00	0,00	0,00	0,00
DÍVIDA FISCAL LÍQUIDA PREVIDENCIÁRIA (XI) = (IX - X)	0,00	0,00	0,00	0,00

FONTE: SISTEMA: Aspec Informática - UNIDADE RESPONSÁVEL: Prefeitura Municipal de Altaneira - DATA DA EMISSÃO: 29/07/2015 - HORA DA EMISSÃO: 09:47:35

Nota - O valor do item 'II' somente será preenchido se for positivo.

- Optou-se por considerar tanto os restos a pagar processados quanto as despesas orçamentárias processadas do período para a linha (-) Restos a Pagar Processados dos quadros da Dívida Fiscal Líquida e Previdenciária.

- O valor do item 'VIII' somente será preenchido se for positivo.

RELATÓRIO RESUMIDO DA EXECUÇÃO ORÇAMENTÁRIA
DEMONSTRATIVO DO RESULTADO NOMINAL
ORÇAMENTOS FISCAL E DA SEGURIDADE SOCIAL
3º bimestre de 2015 (Maio a Junho)


JOAQUIM SOARES NETO
PREFEITO MUNICIPAL

ARIVALDO SOARES TELES
SECRETÁRIO DE ADMINISTRAÇÃO E FINANÇAS


HÂBIL CONTABILIDADE ASSESSORIA LTDA.
CONTADOR





DASDORES RODRIGUES SOARES
RESPONSÁVEL PELO CONTROLE INTERNO

RREO - ANEXO 6 (LRF, Art 53, inciso III)

R\$ 1,00

RECEITAS PRIMÁRIAS	RECEITAS REALIZADAS		
	PREVISÃO ATUALIZADA	ATÉ O BIMESTRE	ATÉ O BIMESTRE ANO ANTERIOR
RECEITAS PRIMÁRIAS CORRENTES (I)	19.587.530,04	9.446.834,20	8.231.178,10
Receita tributária	504.600,00	85.097,97	121.676,84
IPTU	5.000,00	0,44	432,34
ISS	215.000,00	46.329,61	69.299,59
ITBI	2.000,00	0,00	400,00
IRRF	263.600,00	38.767,92	43.132,98
Outras receitas tributárias	19.000,00	0,00	8.411,93
Receita de contribuições	2.000,00	48.058,37	0,00
Outras receitas de contribuição	2.000,00	48.058,37	0,00
Receita patrimonial líquida	6.000,00	0,00	0,00
Receita patrimonial	86.591,80	80.022,47	36.194,10
(-) Aplicações financeiras	80.591,80	80.022,47	36.194,10
Transferências correntes	18.904.730,04	9.258.043,84	8.032.384,52
Cota-parte do FPM	6.467.977,23	3.180.583,60	3.088.836,02
Cota-parte do ICMS	2.689.600,00	1.947.590,41	1.251.196,56
Cota-parte do IPVA	128.000,00	61.380,85	59.548,98
Convênios	398.000,00	88.189,43	186.488,82
Outras transferências correntes	9.221.152,81	3.980.299,55	3.446.314,14
Demais receitas correntes	170.200,00	55.634,02	77.116,74
Dívida ativa	53.000,00	25.747,60	24.589,52
Diversas receitas correntes	117.200,00	29.886,42	52.527,22
RECEITAS DE CAPITAL (II)	4.756.119,27	656.175,51	678.627,23
Operações de crédito (III)	1.616.419,27	0,00	0,00
Amortização de empréstimos (IV)	0,00	0,00	0,00
Alienação de bens (V)	20.000,00	0,00	0,00
Transferências de capital	3.119.700,00	656.175,51	678.627,23
Convênios	3.119.700,00	656.175,51	678.627,23
RECEITAS PRIMÁRIAS DE CAPITAL (VI)= (II - III - IV - V)	3.119.700,00	656.175,51	678.627,23
RECEITA PRIMÁRIA TOTAL (VII)= (I + IV)	22.707.230,04	10.103.009,71	8.909.805,33

RELATÓRIO RESUMIDO DA EXECUÇÃO ORÇAMENTÁRIA
DEMONSTRATIVO DO RESULTADO PRIMÁRIO
ORÇAMENTOS FISCAL E DA SEGURIDADE SOCIAL
3º bimestre de 2015 (Maio a Junho)

 ARTOVADO SOARES TELES SECRETARIO DE ADMINISTRAÇÃO E FINANÇAS	 JOAQUIM SOARES NETO PREFEITO MUNICIPAL	 HABIL COMPABILIDADE ASSESSORIA LTDA. CONTADOR	 DASDORES RODRIGUES SOARES RESPONSÁVEL PELO CONTROLE INTERNO
--	--	---	---

ORÇAMENTOS FISCAL E DA SEGURIDADE SOCIAL
 3º bimestre de 2015 (Maio a Junho)

RREO - ANEXO 7 (LRF, Art 53, inciso V)

R\$ 1,00

PODER / ÓRGÃO	RESTOS A PAGAR PROCESSADOS									
	INSCRITOS		EM 31 DE DEZ. EXERC. ANTERIOR	PAGOS	CANCELADOS	A PAGAR				
	(a)	(b)					(c)	(d)	(e)=(a+b-c-d)	
RESTOS A PAGAR (EXCETO INTRA-ORÇAMENTÁRIO (T))	294.545,37	1.171.273,20	1.088.152,45	0,00	377.666,12					
Executivo	288.083,48	1.171.273,20	1.088.152,45	0,00	371.204,23					
2010-SEC. DE GOVERNO E INFRA-ESTRUTURA	1.498,92	0,00	0,00	0,00	1.498,92					
2010-SEC. DE EDUCACAO, CULT, TUR, E DESP	4.967,19	0,00	0,00	0,00	4.967,19					
2010-SECRETARIA DE SAUDE	22.675,10	0,00	0,00	0,00	22.675,10					
2010-SECRETARIA DE TRABALHO E ACAO SOCIA	769,65	0,00	0,00	0,00	769,65					
2010-SECRETARIA DE CULTURA TURISMO E DES	39,50	0,00	0,00	0,00	39,50					
2010-SECRETARIA DE ADMINISTRACAO E FINAN	7.498,60	0,00	0,00	0,00	7.498,60					
2011-SECRETARIA DE GOVERNO	25.346,49	0,00	0,00	0,00	25.346,49					
2011-SECRETARIA DE EDUCACAO	17.527,16	0,00	0,00	0,00	17.527,16					
2011-SECRETARIA DE SAUDE	11.731,84	0,00	0,00	0,00	11.731,84					
2011-SECRETARIA DE TRABALHO E ACAO SOCIA	3.069,85	0,00	0,00	0,00	3.069,85					
2011-SECRETARIA DE CULTURA TURISMO E DES	290,49	0,00	0,00	0,00	290,49					
2011-SECRETARIA DE INFRAESTRUTURA E OBRA	5.588,55	0,00	0,00	0,00	5.588,55					
2011-SECRETARIA DE ADMINISTRACAO E FINAN	1.277,57	0,00	0,00	0,00	1.277,57					
2011-SEC. DE AGRICULTURA E MEIO AMBIENTE	6.109,00	0,00	0,00	0,00	6.109,00					
2012-SECRETARIA DE GOVERNO	8.867,46	0,00	0,00	0,00	8.867,46					
2012-SECRETARIA DE EDUCACAO	18.483,60	0,00	0,00	0,00	18.483,60					
2012-SECRETARIA DE SAUDE	51.142,19	0,00	0,00	0,00	51.142,19					
2012-SECRETARIA DE TRABALHO E ACAO SOCIA	12.015,54	0,00	0,00	0,00	12.015,54					
2012-SECRETARIA DE CULTURA TURISMO E DES	6.190,68	0,00	0,00	0,00	6.190,68					
2012-SECRETARIA DE INFRAESTRUTURA E OBRA	8.381,43	0,00	0,00	0,00	8.381,43					
2012-SECRETARIA DE ADMINISTRACAO E FINAN	2.963,28	0,00	0,00	0,00	2.963,28					
2012-SEC. DE AGRICULTURA E MEIO AMBIENTE	853,17	0,00	0,00	0,00	853,17					
2013-Secretaria de Educacao	15.937,19	0,00	0,00	0,00	15.937,19					
2013-Secretaria de Saude	26.910,22	0,00	0,00	0,00	26.910,22					
2013-Secretaria de Assistencia Social	3.144,04	0,00	0,00	0,00	3.144,04					
2013-Secretaria de Cultura Turismo e Des	6.886,20	0,00	0,00	0,00	6.886,20					

RREO - ANEXO 7 (LRF, Art. 53, inciso V)

R\$ 1,00

PODER / ÓRGÃO	RESTOS A PAGAR PROCESSADOS									
	INSCRITOS					CANCELADOS				
	EM EXERCÍCIOS ANTERIORES	EM 31 DE DEZ. EXERC. ANTERIOR	PAGOS	PAGOS	A PAGAR	(a)	(b)	(c)	(d)	(e)=(a+b-c-d)
2013-Secretaria de Infraestrutura	12.530,88	0,00	0,00	0,00	0,00	12.530,88				
2013-Secretaria de Administracao e Finan	3.778,76	0,00	0,00	0,00	0,00	3.778,76				
2013-Sec. de Agricultura e Meio Ambiente	1.608,93	0,00	0,00	0,00	0,00	1.608,93				
2014-Secretaria de Governo	0,00	32.427,62	29.297,54	0,00	0,00	3.130,08				
2014-Secretaria de Educação	0,00	119.744,71	115.236,71	0,00	0,00	4.508,00				
2014-Fundo Municipal de Educação	0,00	104.116,48	104.116,48	0,00	0,00	0,00				
2014-Fundo Desenv. da Educ. Basica - FUN	0,00	430.846,30	427.186,96	0,00	0,00	3.659,34				
2014-Secretaria de Saude	0,00	47.403,06	47.153,55	0,00	0,00	249,51				
2014-Fundo Municipal de Saude	0,00	258.746,41	191.383,43	0,00	0,00	67.362,98				
2014-Secretaria de Assistencia Social	0,00	40.969,58	38.349,58	0,00	0,00	2.620,00				
2014-Fundo Municipal de Assistencia Soci	0,00	11.810,66	11.765,66	0,00	0,00	45,00				
2014-Sec. de Cultura, Esportes e Turismo	0,00	17.504,40	17.354,40	0,00	0,00	150,00				
2014-Secretaria de Infraestrutura	0,00	37.832,05	37.362,03	0,00	0,00	470,02				
2014-Secretaria de Administracao e Finan	0,00	49.950,12	49.224,30	0,00	0,00	725,82				
2014-Sec.de Agricultura e Meio Ambiente	0,00	19.921,81	19.721,81	0,00	0,00	200,00				
Legislativo										
2010-CAMARA MUNICIPAL	6.461,89	0,00	0,00	0,00	0,00	6.461,89				
Judiciário										
Munistério Público										
RESTOS A PAGAR										
(INTRA-ORÇAMENTÁRIO (II))	0,00	0,00	0,00	0,00	0,00	0,00				
TOTAL (III)=(I)+(II)	294.545,37	1.171.273,20	1.088.152,45	0,00	0,00	377.666,12				

RELATÓRIO RESUMIDO DA EXECUÇÃO ORÇAMENTÁRIA
 DEMONSTRATIVO DOS RESTOS A PAGAR
 POR PODER E ÓRGÃO
 ORÇAMENTOS FISCAL E DA SEGURIDADE SOCIAL
 3º bimestre de 2015 (Maio a Junho)

RREO - ANEXO 7 (LRF, Art. 53, inciso V)

R\$ 1,00

PODER / ÓRGÃO	RESTOS A PAGAR NÃO PROCESSADOS						A PAGAR (f)=(a+b-c-e)
	INSCRITOS	LIQUIDADOS	PAGOS	CANCELADOS	A PAGAR		
ITEM EXERCÍCIOS EM 31 DE DEZ.	EXERC. ANTERIOR	LIQUIDADOS	PAGOS	CANCELADOS	A PAGAR		
	(a)	(b)	(c)	(d)	(e)	(f)	
2013-Secretaria de Infraestrutura	0,00	0,00	0,00	0,00	0,00	12.530,88	
2013-Secretaria de Administração e Finan	0,00	0,00	0,00	0,00	0,00	3.778,76	
2013-Sec. de Agricultura e Meio Ambiente	0,00	0,00	0,00	0,00	0,00	1.608,93	
2014-Secretaria de Governo	0,00	0,00	0,00	0,00	0,00	0,00	
2014-Secretaria de Educação	0,00	539,29	0,00	0,00	0,00	539,29	
2014-Fundo Municipal de Educação	0,00	0,00	0,00	0,00	0,00	0,00	
2014-Fundo Desenv. da Educ. Básica - FUN	0,00	0,00	0,00	0,00	0,00	0,00	
2014-Secretaria de Saúde	0,00	0,00	0,00	0,00	0,00	0,00	
2014-Fundo Municipal de Saúde	0,00	0,00	0,00	0,00	0,00	0,00	
2014-Secretaria de Assistência Social	0,00	0,00	0,00	0,00	0,00	0,00	
2014-Fundo Municipal de Assistência Soci	0,00	0,00	0,00	0,00	0,00	0,00	
2014-Sec. de Cultura, Esportes e Turismo	0,00	0,00	0,00	0,00	0,00	0,00	
2014-Secretaria de Infraestrutura	0,00	0,00	0,00	0,00	0,00	0,00	
2014-Secretaria de Administração e Finan	0,00	0,00	0,00	0,00	0,00	0,00	
2014-Sec.de Agricultura e Meio Ambiente	0,00	0,00	0,00	0,00	0,00	0,00	
Legislativo	600,00	0,00	0,00	0,00	0,00	600,00	
2010-CÂMARA MUNICIPAL	600,00	0,00	0,00	0,00	0,00	6.461,89	
Judiciário	0,00	0,00	0,00	0,00	0,00	0,00	
Ministério Público	0,00	0,00	0,00	0,00	0,00	0,00	
RESTOS A PAGAR (INTRA-ORÇAMENTÁRIO (II))	0,00	0,00	0,00	0,00	0,00	0,00	
TOTAL (III)=(I)+(II)	600,00	539,29	0,00	0,00	0,00	1.139,29	

TOTAL DOS SALDOS A PAGAR (III e)+(III f) = 378.805,41

RELATÓRIO RESUMIDO DA EXECUÇÃO ORÇAMENTÁRIA
 DEMONSTRATIVO DOS RESTOS A PAGAR
 POR PODER E ÓRGÃO
 ORÇAMENTOS FISCAL E DA SEGURIDADE SOCIAL
 3º bimestre de 2015 (Maio a Junho)

RREO - ANEXO 7 (LRF, Art. 53, inciso V)

R\$ 1,00

PODER / ÓRGÃO	RESTOS				
	INSCRITOS	A PAGAR	NÃO PROCESSADOS		
EM EXERCÍCIOS EM 31 DE DEZ. ANTERIORES					
	(a)	(b)	(c)	(d)	(e)
					(f)=(a+b-c-e)

FONTE: SISTEMA: Aspec Informática - UNIDADE RESPONSÁVEL: Prefeitura Municipal de Altaneira - DATA DA EMISSÃO: 29/07/2015 - HORA DA EMISSÃO: 09:51:27

NOTAS: - Os movimentos de 'liquidação de restos a pagar', 'anulação de liquidação de restos a pagar', 'anulação de pagamento' e 'reinscrição' não possuem colunas específicas neste modelo do STN, tendo sido alocados na coluna mais semelhante.

- Mesmo que o balanço de 2015 esteja encerrado, neste relatório não constam os restos a pagar inscritos em 2015

JOAQUIM SOARES NETO
 PREFEITO MUNICIPAL

HÁBIL CONTABILIDADE ASSESSORIA LTDA.
 CONTADOR

DAVALDO SOARES TELES
 SECRETÁRIO DE ADMINISTRAÇÃO E FINANÇAS

DASDORES RODRIGUES SOARES
 RESPONSÁVEL PELO CONTROLE INTERNO

RREO - ANEXO 8 (LDB, Art.72)

R\$ 1,00

RECEITAS DO ENSINO

RECEITA RESULTANTE DE IMPOSTOS (caput do art. 212 da Constituição)	PREVISÃO INICIAL	PREVISÃO ATUALIZADA (a)	RECEITAS REALIZADAS	
			ATÉ O BIMESTRE (b)	% (c) = (b/a)x100
1 - RECEITAS DE IMPOSTOS	536.400,00	536.400,00	110.845,57	20,66
1.1 - Receita resultante do imposto sobre a Propriedade Predial e Territorial Urbana - IPTU	55.400,00	55.400,00	25.748,04	46,48
1.1.1 - IPTU	5.000,00	5.000,00	0,44	0,01
1.1.2 - Multa, juros de mora e outros encargos do IPTU	200,00	200,00	0,00	0,00
1.1.3 - Dívida ativa do IPTU	50.000,00	50.000,00	25.747,60	51,50
1.1.4 - Multa, juros de mora, atualização monetária e outros encargos da dívida ativa do IPTU	200,00	200,00	0,00	0,00
1.1.5 - Deduções da receita do IPTU	0,00	0,00	0,00	0,00
1.2 - Receita resultante do imposto sobre transmissão 'inter vivos' - ITBI	2.000,00	2.000,00	0,00	0,00
1.2.1 - ITBI	2.000,00	2.000,00	0,00	0,00
1.2.2 - Multa, juros de mora e outros encargos do ITBI	0,00	0,00	0,00	0,00
1.2.3 - Dívida ativa do ITBI	0,00	0,00	0,00	0,00
1.2.4 - Multa, juros de mora, atualização monetária e outros encargos da dívida ativa do ITBI	0,00	0,00	0,00	0,00
1.2.5 - Deduções da receita do ITBI	0,00	0,00	0,00	0,00
1.3 - Receita resultante do imposto sobre serviços de qualquer natureza - ISS	215.400,00	215.400,00	46.329,61	21,51
1.3.1 - ISS	215.000,00	215.000,00	46.329,61	21,55
1.3.2 - Multa, juros de mora e outros encargos do ISS	200,00	200,00	0,00	0,00
1.3.3 - Dívida ativa do ISS	0,00	0,00	0,00	0,00
1.3.4 - Multa, juros de mora, atualização monetária e outros encargos da dívida ativa do ISS	200,00	200,00	0,00	0,00
1.3.5 - Deduções da receita do ISS	0,00	0,00	0,00	0,00
1.4 - Receita resultante do imposto de renda retido na fonte - IRRF	263.600,00	263.600,00	38.767,92	14,71
1.4.1 - IRRF	263.600,00	263.600,00	38.767,92	14,71
1.4.2 - Multa, juros de mora e outros encargos do IRRF	0,00	0,00	0,00	0,00
1.4.3 - Dívida ativa do IRRF	0,00	0,00	0,00	0,00
1.4.4 - Multa, juros de mora, atualização monetária e outros encargos da dívida ativa do IRRF	0,00	0,00	0,00	0,00
1.4.5 - Deduções da receita do IRRF	0,00	0,00	0,00	0,00

9 - TOTAL DAS RECEITAS ADICIONAIS PARA FINANCIAMENTO DO ENSINO (4+5+6+7+8) | 1.132.757,50 | 1.132.757,50 | 859.619,08 | 75,89

FUNDEB

RECEITAS DO FUNDEB	PREVISÃO		PREVISÃO		RECEITAS REALIZADAS	
	INICIAL	ATUALIZADA	INICIAL	ATUALIZADA	ATÉ O BIMESTRE	%
		(a)		(a)	(b)	(c) = (b/a)x100
10 - RECEITAS DESTINADAS AO FUNDEB						
10.1 - Cota-parte FPM destinado ao Fundeb (20% de 2.1.1)	2.326.394,30	2.326.394,30	1.301.684,89			55,95
10.2 - Cota-parte ICMS destinado ao Fundeb (20% de 2.2)	1.616.994,30	1.616.994,30	795.145,71			49,17
10.3 - Cota-parte ICMS-desoneração destinado ao Fundeb (20% de 2.3)	672.400,00	672.400,00	486.897,63			72,41
10.4 - Cota-parte IPI destinado ao Fundeb (20% de 2.4)	2.400,00	2.400,00	1.733,91			72,25
10.5 - Cota-parte ITR destinado ao Fundeb (20% de 1.5 + 2.5)	2.400,00	2.400,00	2.583,65			107,65
10.5 - Cota-parte IPVA destinado ao Fundeb (20% de 2.6)	200,00	200,00	27,55			13,78
11 - RECEITAS RECEBIDAS DO FUNDEB						
11.1 - Transferência de recursos do Fundeb	32.000,00	32.000,00	15.296,44			47,80
11.2 - Complementação da União ao Fundeb	5.704.947,11	5.704.947,11	2.979.235,87			52,22
11.3 - Receita de aplicação financeira dos recursos do Fundeb	4.232.880,35	4.232.880,35	2.141.955,97			50,60
	1.456.474,96	1.456.474,96	823.939,41			56,57
	15.591,80	15.591,80	13.340,49			0,00
12 - RESULTADO LÍQUIDO DAS TRANSFERÊNCIAS DO FUNDEB (11.1 - 10)	1.906.486,05	1.906.486,05	840.271,08			44,07

[SE RESULTADO LÍQUIDO DA TRANSFERÊNCIA (12)>0] = ACRÉSCIMO RESULTANTE DAS TRANSFERÊNCIAS DO FUNDEB

[SE RESULTADO LÍQUIDO DA TRANSFERÊNCIA (12)<0] = DECRÉSCIMO RESULTANTE DAS TRANSFERÊNCIAS DO FUNDEB

DESPESAS DO FUNDEB	DOTAÇÃO		DOTAÇÃO		DESPESAS EMPENHADAS		DESPESAS LIQUIDADAS	
	INICIAL	ATUALIZADA	INICIAL	ATUALIZADA	ATÉ O BIMESTRE	%	ATÉ O BIMESTRE	%
		(d)		(d)	(e)	(f)=(e/d)x100	(e)	(h)=(g/d)x100
13-PAGAMENTO DOS PROFISSIONAIS DO MAGISTÉRIO	2.922.210,32	3.065.665,04	2.922.210,32	3.065.665,04	2.082.342,00	67,92	1.527.182,49	49,82
13.1 - Com educação infantil	0,00	0,00	0,00	0,00	0,00	0,00	0,00	0,00
13.2 - Com educação fundamental	2.922.210,32	3.065.665,04	2.922.210,32	3.065.665,04	2.082.342,00	67,92	1.527.182,49	49,82

14-OUTRAS DESPESAS	3.109.063,29	3.246.608,57	1.637.304,66	50,43	1.464.272,00	45,10
14.1 - Com educação infantil	307.230,00	307.230,00	0,00	0,00	0,00	0,00
14.2 - Com educação fundamental	2.801.833,29	2.939.378,57	1.637.304,66	55,70	1.464.272,00	49,82
15 - Total de despesas do Fundeb	6.031.273,61	6.312.273,61	3.719.646,66	58,93	2.991.454,49	47,39
DEDUÇÕES PARA FINS DO LIMITE DO FUNDEB PARA PAGAMENTO DOS PROFISSIONAIS DO MAGISTÉRIO						
16- Restos a pagar inscritos no exercício sem disponibilidade financeira de recursos do Fundeb						
16.1 - FUNDEB 60%				0,00		
16.2 - FUNDEB 40%				0,00		
17- Despesas custeadas com o 'superavit' financeiro do exercício anterior, do Fundeb						
17.1 - FUNDEB 60%				0,00		
17.2 - FUNDEB 40%				0,00		
18- Total de deduções consideradas para fins do limite do Fundeb (16+17)				0,00		
19- Total das despesas do FUNDEB para fins de limites (15-18)						
19.1 - Mínimo de 60% do FUNDEB na remuneração do Magistério (13-(16.1+17.1))/((11)x100)%				2.991.454,49		
19.2 - Mínimo de 40% de despesa com MDE, que não remuneração do magistério (14-(16.2+17.2))/((11)x100)%				51,26		
19.3 - Máximo de 5% não aplicado no exercício (100-(19.1+19.2))%				49,15		
				0,00		
CONTROLE DA UTILIZAÇÃO DE RECURSOS NO EXERCÍCIO SUBSEQUENTE						
20- Recursos recebidos do fundeb em exercício anterior que não foram utilizados						
21- Despesas custeadas com o saldo do item 20 até o bimestre atual				0,00		
MANUTENÇÃO E DESENVOLVIMENTO DO ENSINO - DESPESAS CUSTEADAS COM A RECEITA RESULTANTE DE IMPOSTOS E RECURSOS DO FUNDEB						
RECEITAS COM AÇÕES TÍPICAS DE MDE						
	PREVISÃO INICIAL	PREVISÃO ATUALIZADA	RECEITAS REALIZADAS		ATÉ O BIMESTRE	%
	(a)	(b)	(c)		(b)	(c) = (b/a)x100
22- Impostos e transferências destinadas à MDE (25% de 3)	3.042.092,88	3.042.092,88	1.654.866,44		54,40	

DESPESAS COM AÇÕES TÍPICAS DE MDE	DOTAÇÃO		DOTAÇÃO ATUALIZADA		DESPESAS EMPENHADAS		DESPESAS LIQUIDADAS	
	INICIAL	(d)	ATÉ O BIMESTRE	(e)	(F)=(e/d)x100	ATÉ O BIMESTRE	(g)	(h)=(g/d)x100
23-Educação infantil	469.230,00	469.230,00	0,00	0,00	0,00	0,00	0,00	0,00
23.1 - Creche (23.1)	0,00	0,00	0,00	0,00	0,00	0,00	0,00	0,00
23.1.1 - Despesas custeadas com recursos do FUNDEB (23.1.1)	0,00	0,00	0,00	0,00	0,00	0,00	0,00	0,00
23.1.2 - Despesas custeadas com outros recursos de impostos (2)	0,00	0,00	0,00	0,00	0,00	0,00	0,00	0,00
23.2 - Pré-escola (23.2)	469.230,00	469.230,00	0,00	0,00	0,00	0,00	0,00	0,00
23.2.1 - Despesas custeadas com recursos do FUNDEB (23.1.1)	307.230,00	307.230,00	0,00	0,00	0,00	0,00	0,00	0,00
23.2.2 - Despesas custeadas com outros recursos de impostos (2)	162.000,00	162.000,00	0,00	0,00	0,00	0,00	0,00	0,00
24-Ensino fundamental	6.457.974,61	6.638.974,61	4.009.407,58	4.009.407,58	60,39	3.280.353,01	49,41	
24.1 - Despesas custeadas com recursos do Fundeb	5.724.043,61	6.005.043,61	3.719.646,66	3.719.646,66	61,94	2.991.454,49	49,82	
24.2 - Despesas custeadas com outros recursos de impostos	733.931,00	633.931,00	289.760,92	289.760,92	45,71	288.898,52	45,57	
25-Ensino médio	0,00	0,00	0,00	0,00	0,00	0,00	0,00	
26-Ensino superior	0,00	0,00	0,00	0,00	0,00	0,00	0,00	
27-Ensino profissional não integrado ao ensino regular	0,00	0,00	0,00	0,00	0,00	0,00	0,00	
28-Outras	0,00	0,00	0,00	0,00	0,00	0,00	0,00	
29 - Total de despesas com ações típicas de MDE	6.927.204,61	7.108.204,61	4.009.407,58	4.009.407,58	56,41	3.280.353,01	46,15	
INDICADORES DO FUNDEB								
30-Resultado líquido das transferências do Fundeb	840.271,08							
31-Despesas custeadas com a complementação do Fundeb no exercício	823.939,41							
32-Receita de aplicação financeira dos recursos do Fundeb até o bimestre	13.340,49							
33-Despesas custeadas com superavit financeiro do exercício anterior do Fundeb	0,00							
34-Despesas custeadas com o 'superavit' financeiro do exercício anterior, de outros recursos de impostos	10.247,18							
35-Restos a pagar inscritos no exercício sem disponibilidade financeira	0,00							
36-Cancelamento no exercício de restos a pagar inscritos com dispon. de recursos de impostos vinculados ao ensino	0,00							
37-Total das deduções para fins do limite constitucional	1.687.798,16							
38-Total das despesas para fins de limite ((23 + 24) - 37)	1.592.554,85							

24,06

39-Mínimo de 25% das receitas resultantes de impostos em MDE (38/3 x 100)%

OUTRAS INFORMAÇÕES PARA CONTROLE

OUTRAS DESPESAS CUSTEADAS COM RECEITAS ADICIONAIS PARA FINANCIAMENTO DO ENSINO	DOTAÇÃO		DOTAÇÃO		DESPESAS EMPENHADAS		DESPESAS LIQUIDADAS	
	INICIAL	ATUALIZADA	ATÉ O BIMESTRE	%	ATÉ O BIMESTRE	%	ATÉ O BIMESTRE	%
	(d)	(e)	(f)=(e/d)x100	(g)	(h)=(g/d)x100			
40 - Despesas custeadas com a aplicação financeira de outros recursos de impostos vinculados ao ensino	0,00	0,00	0,00	0,00	0,00	0,00	0,00	0,00
41 - Despesas custeadas com a contribuição social do salário-educação	138.612,10	138.612,10	138.612,10	100,00	138.612,10	100,00	138.612,10	100,00
42 - Despesas custeadas com operações de crédito	0,00	0,00	0,00	0,00	0,00	0,00	0,00	0,00
43 - Despesas custeadas com outras receitas para financiamento do ensino	426.369,99	426.369,99	426.369,99	100,00	426.369,99	100,00	426.369,99	100,00
44 - Total de outras despesas custeadas com receitas adicionais para financiamento do ensino (40+41+42+43)	564.982,09	564.982,09	564.982,09	100,00	564.982,09	100,00	564.982,09	100,00
45 - Total geral de despesas com MDE (29+44)	7.492.186,70	7.673.186,70	4.679.935,54	60,99	3.845.335,10	50,11		
RESTOS A PAGAR INSCRITOS COM DISPONIBILIDADE FINANCEIRA DE RECURSOS DE IMPOSTOS VINCULADOS AO ENSINO								
46 - Restos a pagar de despesas com MDE								
46.1 - Executadas com recursos de impostos ao ensino					78.918,34		0,00	
46.2 - Executadas com recursos do FUNDEB					39.459,17		0,00	
FLUXO FINANCEIRO DOS RECURSOS DO FUNDEB								
47-SALDO FINANCEIRO DO FUNDEB EM 31 DE DEZEMBRO DO EXERCÍCIO ANTERIO							68.494,26	
48-(+) INGRESSO DE RECURSOS DO FUNDEB ATÉ O BIMESTRE							2.965.895,38	
49-(-) PAGAMENTOS EFETUADOS ATÉ O BIMESTRE							2.439.491,26	
49.1-(-) Orçamento do exercício							2.439.491,26	
49.2-(-) Restos a pagar							0,00	
50-(+) RECEITA DE APLICAÇÃO FINANCEIRA DOS RECURSOS DO FUNDEB ATÉ O							13.340,49	
51-(-)SALDO FINANCEIRO DO FUNDEB NO EXERCÍCIO ATUAL							608.238,87	

FONTE: SISTEMA: Aspec Informática - UNIDADE RESPONSÁVEL: Prefeitura Municipal de Altaneira - DATA DA EMISSÃO: 29/07/2015 - HORA DA EMISSÃO: 10:19:00

Notas: - O item 35 exibirá, nos bimestres anteriores a dezembro, o 'valor liquidado e a pagar' sem disponibilidade financeira, para que já se tenha uma 'prévia' do valor que que será deduzido em dezembro. Isto permite que se tenha conhecimento antecipado de deduções que só seriam exibidas em dezembro.

JOAQUIM SOARES NETO
PREFEITO MUNICIPAL

HABIL CONTABILIDADE ASSESSORIA LTDA.
CONTADOR

ARIOVALDO SOARES TELES
SECRETARIO DE ADMINISTRAÇÃO E FINANÇAS

DASDORES RODRIGUES SOARES
RESPONSÁVEL PELO CONTROLE INTERNO





RREO - ANEXO 12 (LC 141/2012, art.35)

R\$ 1,00

	PREVISÃO		RECEITAS REALIZADAS	
	INICIAL	ATUALIZADA (a)	ATÉ O BIMESTRE (b)	% (c) = (b/a)*100
RECEITAS PARA APURAÇÃO DA APLICAÇÃO EM AÇÕES E SERVIÇOS PÚBLICOS DE SAÚDE				
RECEITAS DE IMPOSTOS LÍQUIDA (I)				
Imposto Predial e Territorial Urbano - IPTU	536.400,00	536.400,00	110.845,57	20,66
Imposto sobre Transmissão de Bens Intervivos - ITBI	5.000,00	5.000,00	0,44	0,01
Imposto sobre Serviços de Qualquer Natureza - ISS	2.000,00	2.000,00	0,00	0,00
Imposto sobre Renda Retido na Fonte - IRRF	215.000,00	215.000,00	46.329,61	21,55
Imposto Territorial Rural - ITR	263.600,00	263.600,00	38.767,92	14,71
Multas, juros de mora e outros encargos de impostos	0,00	0,00	0,00	0,00
Dívida ativa de impostos	400,00	400,00	0,00	0,00
Multas, juros de mora, atualização monetária e outros encargos da dívida ativa de impostos	50.000,00	50.000,00	25.747,60	51,50
RECEITAS DE TRANSFERÊNCIAS CONSTITUCIONAIS E LEGAIS (II)	400,00	400,00	0,00	0,00
Cota Parte FPM	11.631.971,53	11.631.971,53	6.508.620,19	55,95
Cota Parte ITR	8.084.971,53	8.084.971,53	3.975.729,31	49,17
Cota Parte IPVA	1.000,00	1.000,00	137,83	13,78
Cota Parte ICMS	160.000,00	160.000,00	76.677,29	47,92
Cota Parte IPT - Exportação	3.362.000,00	3.362.000,00	2.434.488,04	72,41
Compensações Financeiras Provenientes de Impostos e Transferências constitucionais	12.000,00	12.000,00	12.918,09	107,65
Desoneração ICMS LC 87/97	12.000,00	12.000,00	8.669,63	72,25
Outras	12.000,00	12.000,00	8.669,63	72,25
	0,00	0,00	0,00	0,00
TOTAL DE RECEITAS PARA APURAÇÃO DA APLICAÇÃO EM AÇÕES E SERVIÇOS PÚBLICOS DE SAÚDE(III) = I+II	12.168.371,53	12.168.371,53	6.619.465,76	54,40
RECEITAS ADICIONAIS PARA FINANCIAMENTO DA SAÚDE				
TRANSFERÊNCIAS DE RECURSOS DO SISTEMA ÚNICO DE SAÚDE - SUS (II)				
Provenientes da União	2.028.244,00	2.028.244,00	624.195,91	30,78
Provenientes do Estado	1.926.244,00	1.926.244,00	542.626,42	28,17
Desoneração ICMS (LC 87/96)	102.000,00	102.000,00	81.569,49	79,97
Outras receitas do SUS	0,00	0,00	0,00	0,00
TRANSFERÊNCIAS VOLUNTÁRIAS	0,00	0,00	0,00	0,00
	204.000,00	204.000,00	81.569,49	39,99

CONTROLE DO VALOR REFERENTE AO PERCENTUAL MÍNIMO NÃO CUMPRIDO EM EXERCÍCIOS ANTERIORES PARA FINS DE APLICAÇÃO DOS RECURSOS VINCULADOS CONFORME ARTS 25 E 26	LIMITE NÃO CUMPRIDO		SALDO INICIAL	DESPESAS CUSTEADAS NO EXERC. DE REFERENCIA (NÃO APLICADO)	SALDO FINAL	DESPESAS LIQUIDADAS				INSCRITAS EM			
	DESPESAS CUSTEADAS NO EXERC. DE REFERENCIA	SALDO FINAL (NÃO APLICADO)				ATÉ O BIMESTRE (1)	ATÉ O BIMESTRE (%)	ATÉ O BIMESTRE (m)	ATÉ O BIMESTRE (%)	RESTOS A PAGAR	NÃO PROCESSADOS		
Restos a pagar cancelados ou prescritos em 2015	0,00	0,00	0,00	0,00	0,00								
Restos a pagar cancelados ou prescritos em 2014	0,00	0,00	0,00	0,00	0,00								
Restos a pagar cancelados ou prescritos em 2013	0,00	0,00	0,00	0,00	0,00								
Restos a pagar cancelados ou prescritos em 2012	0,00	0,00	0,00	0,00	0,00								
Restos a pagar cancelados ou prescritos em exercícios anteriores a 2011	0,00	0,00	0,00	0,00	0,00								
Total	0,00	0,00	0,00	0,00	0,00								
DESPESAS COM SAÚDE (por subfunção)	DOTAÇÃO INICIAL	DOTAÇÃO ATUALIZADA	DESPESAS EMPENHADAS	DESPESAS LIQUIDADAS	RESTOS A PAGAR	NÃO	PROCESSADOS						
Atenção básica	2.482.900,00	2.446.900,00	625.561,91	22,26	417.221,59	21,88	208.340,32						
Assistência hospitalar e ambulatorial	1.816.500,00	1.716.500,00	1.236.023,46	43,99	846.296,52	44,37	389.728,94						
Suporte profilático e terapêutico	35.424,00	35.424,00	0,00	0,00	0,00	0,00	0,00						
Vigilância sanitária	150.000,00	150.000,00	106.341,97	3,78	66.535,55	3,49	39.806,42						
Vigilância epidemiológica	70.000,00	70.000,00	35.000,00	1,25	31.314,20	1,64	3.681,80						
Alimentação e nutrição	0,00	0,00	0,00	0,00	0,00	0,00	0,00						
Outras subfunções	1.280.000,00	1.292.820,00	806.968,21	28,72	545.896,43	28,62	261.071,78						
TOTAL DE DESPESAS	5.834.824,00	5.711.644,00	2.809.897,55	100,00	1.907.268,29	100,00	902.629,26						

RELATÓRIO RESUMIDO DA EXECUÇÃO ORÇAMENTÁRIA
DEMONSTRATIVO DAS RECEITAS DE IMPOSTOS E
DAS DESPESAS PRÓPRIAS COM SAÚDE
ORÇAMENTOS FISCAL E DA SEGURIDADE SOCIAL
3º bimestre de 2015 (Maio a Junho)

 JOAQUIM SOARES NETO PREFEITO MUNICIPAL	 HÂBIL CONTABILIDADE ASSESSORIA LTDA. CONTADOR
 ARIVALDO SOARES TELES SECRETÁRIO DE ADMINISTRAÇÃO E FINANÇAS	 DASDORES RODRIGUES SOARES RESPONSÁVEL PELO CONTROLE INTERNO

RREO - ANEXO 13 (Lei no. 11.079 de 30.12.2004, arts 22,25 e 28)

R\$ 1,00

ESPECIFICAÇÃO	REGISTROS EFETUADOS EM		SALDO TOTAL (c)=(a+b)
	SALDO TOTAL EM 31 DE DEZEMBRO DO EXERCÍCIO ANTERIOR	EXERCÍCIO ATUAL No bimestre	
TOTAL DE ATIVOS			
Direitos futuros			
Ativos contabilizados na SPE			
Contrapartida para provisões de PPP			
TOTAL DE PASSIVOS(I)			
Obrigações não relacionadas a serviços			
Contrapartida para ativos da SPE			
Provisões de PPP			
GARANTIAS DE PPP (II)			
SALDO LÍQUIDO DE PASSIVOS DE PPP (III) = (I-II)			
PASSIVOS CONTINGENTES			
Contraprestações futuras			
Riscos não provisionados			
Outros passivos contingentes			
ATIVOS CONTINGENTES			
Serviços futuros			
Outros ativos contingentes			

DESPESAS DE PPP	EXERCÍCIO ANTERIOR	EXERCÍCIO CORRENTE (EC)	<EC + 1>	<EC + 2>	<EC + 3>	<EC + 4>	<EC + 5>	<EC + 6>	<EC + 7>	<EC + 8>	<EC + 9>
Do ente federado											
Das estatais não-dependentes											
TOTAL DAS DESPESAS											
RECEITA CORRENTE LÍQUIDA(RCL)	16.719.379,28	9.526.856,67									
TOTAL DAS DESPESAS / RCL (%)											

Nota:

FONTE: SISTEMA: Aspec Informática - UNIDADE RESPONSÁVEL: Prefeitura Municipal de Altaneira - DATA DA EMISSÃO: 29/07/2015 - HORA DA EMISSÃO: 10:20:38

JOAQUIM SOARES NETO PREFEITO MUNICIPAL 	HÁBIL CONTABILIDADE ASSESSORIA LTDA. CONTADOR 	DASDORES RODRIGUES SOARES RESPONSÁVEL PELO CONTROLE INTERNO 
ARIIVALDO SOARES TELES SECRETÁRIO DE ADMINISTRAÇÃO E FINANÇAS 		

LRF, ART 48, Anexo XIV

R\$ 1,00

BALANÇO ORÇAMENTÁRIO		Até o Bimestre
RECEITAS		
Previsão Inicial da Receita		24.424.241,11
Previsão Atualizada da Receita		24.424.241,11
Receitas Realizadas		10.183.032,18
Deficit Orçamentário		0,00
Saldos de Exercícios Anteriores (Utilizados para créditos Adicionais)		230.450,32
DESPESAS		
Dotação inicial		24.424.241,11
Créditos Adicionais		0,00
Dotação Atualizada		24.424.241,11
Despesas Empenhadas		12.081.743,06
Despesas Liquidadas		9.506.878,45
Despesas Pagas		7.815.286,29
Superavit Orçamentário		676.153,73
DESPESAS POR FUNÇÃO/SUBFUNÇÃO		
Despesas Empenhadas		12.081.743,06
Despesas Liquidadas		9.506.878,45
RECEITA CORRENTE LÍQUIDA - RCL		
Receita Corrente Líquida		17.978.863,75
RECEITAS E DESPESAS DOS REGIMES DE PREVIDÊNCIA		
Regime Próprio de Previdência Social dos servidores Públicos		
Receitas Previdenciárias Realizadas (IV)		0,00
Despesas Previdenciárias Liquidadas (V)		0,00
Resultado Previdenciário (VI)=(IV - V)		0,00

RESULTADOS NOMINAL E PRIMÁRIO			
	Meta fixada no AMF da LDO (a)	Resultado apurado até o bimestre (b)	% em relação à meta (b/a)
Resultado Nominal	178.614,54	-582.474,75	-326,11 %
Resultado Primário	-4.014.539,00	815.964,91	-20,33 %

RESTOS A PAGAR POR PODER E MINISTÉRIO PÚBLICO				
	Inscrição	Cancelamento Até o Bimestre	Pagamento Até o Bimestre	Saldo a Pagar
RESTOS A PAGAR PROCESSADOS				
Poder Executivo	1.459.356,68	0,00	1.088.152,45	371.204,23
Poder Legislativo	6.461,89	0,00	0,00	6.461,89
Poder Judiciário	0,00	0,00	0,00	0,00
Ministério Público	0,00	0,00	0,00	0,00
RESTOS A PAGAR NÃO PROCESSADOS				
Poder Executivo	539,29	0,00	0,00	539,29
Poder Legislativo	600,00	0,00	0,00	600,00
Poder Judiciário	0,00	0,00	0,00	0,00
Ministério Público	0,00	0,00	0,00	0,00
TOTAL	1.466.957,86	0,00	1.088.152,45	378.805,41





DESPESAS COM AÇÕES TÍPICAS DE MANUTENÇÃO E DESENVOLVIMENTO DO ENSINO			
	Valor Apurado Até o Bimestre	Limites Constitucionais Anuais	
		% Mínimo a Aplicar no Exercício	% Aplicado Até o Bimestre
Mínimo Anual de <18%/25%> das receitas de impostos na manutenção e Desenvolvimento do Ensino	1.592.554,85	25%	24,06
Mínimo Anual de 60% do FUNDEB na Remuneração do Magistério com Ensino Fundamental e Médio	1.527.182,49	60%	51,26
Mínimo Anual de 60% do FUNDEB na Remuneração do Magistério com Educ. Infantil e Ensino Fundamental	0,00	60%	0,00
Complementação da União ao FUNDEB	823.939,41	R\$4.500.000,00	18,31

Valor Apurado Até Saldo

RECEITAS DE OPERAÇÕES DE CRÉDITO E DESPESAS DE CAPITAL	o Bimestre		a realizar	
Receitas de operações de Crédito	0,00	1.616.419,27		
Despesa de Capital Líquida	1.958.870,63	4.062.903,87		
PROJEÇÃO ATUARIAL DOS REGIMES DE PREVIDÊNCIA				
	EXERCÍCIO	10o. EXERCÍCIO	20o. EXERCÍCIO	35o. EXERCÍCIO
Regime Geral de Previdência Social				
Receitas Previdenciárias (I)				
Despesas Previdenciárias (II)				
Resultado Previdenciário (I - II)				
Regime Próprio de Previdência Social dos servidores públicos				
Receitas Previdenciárias (IV)				
Despesas Previdenciárias (V)				
Resultado Previdenciário (IV - V)				
RECEITAS DA ALIENAÇÃO DE ATIVOS E APLICAÇÃO DOS RECURSOS				
	Valor Apurado Até o Bimestre	Saldo a Realizar		
Receita de Capital Resultante da Alienação de Ativos	0,00	20.000,00		
Aplicação dos Recursos da Alienação de Ativos				
DESPESAS COM AÇÕES E SERVIÇOS PÚBLICOS DE SAÚDE				
	Valor Apurado no Bimestre	Limites Constitucionais Anuais		
	Até o Bimestre	% Mínimo a Aplicar no Exercício	% Aplicado Até o Bimestre	
Despesas Próprias com Ações e Serviços Públicos de Saúde	1.283.072,38	15,00 %	19,38 %	
DESPESAS DE CARÁTER CONTINUADO DERIVADAS DE PPP				
	Valor Apurado no Exercício Corrente			

Despesas de Caráter Continuado Derivadas de PPP	
Total das Despesas / RCL (%)	%

FONTE: SISTEMA: Aspec Informática - UNIDADE RESPONSÁVEL: Prefeitura Municipal de Altaneira - DATA DA EMISSÃO: 29/07/2015 - HORA DA EMISSÃO: 10:22:17

 JOAQUIM SOARES NETO PREFEITO MUNICIPAL	 HABIL CONTABILIDADE ASSESSORIA LTDA. CONTADOR
 ARIOVALDO SOARES TELES SECRETARIO DE ADMINISTRAÇÃO E FINANÇAS	 DASDORES RODRIGUES SOARES RESPONSÁVEL PELO CONTROLE INTERNO