


Altaneira(CE)., 08 de Agosto de 2013.

Senhor Presidente,

De conformidade com o preceituado no artigo 7º da Instrução Normativa 003/2000, com redação alterada pela Instrução Normativa n.º 01/2007, e novamente alterada pelo Art. 4º da Instrução Normativa n.º 02/2008, deste Colendo Tribunal de Contas dos Municípios do Estado do Ceará e em consonância com o constante na Lei Complementar 101/2000, encaminhamos em formato eletrônico, para apreciação de Vossa Excelência e dos demais, o **Relatório Resumido da Execução Orçamentária – R.R.E.O., relativo ao 3º Bimestre de 2013** desta Municipalidade e sua respectiva certidão de publicação, nos termos da Constituição Estadual e da decisão do STJ, proferida no recurso especial n.º 105.232(96/0056484-5/CEARÁ).

No ensejo da oportunidade, apresentamos a Vossa Excelência e aos demais membros dessa Casa nossos protestos de elevada estima e consideração.

Atenciosamente,




Joaquim Soares Neto  
Prefeito Municipal de Altaneira

Exmo. Sr.  
FRANCISCO DE PAULA ROCHA AGUIAR  
DD. Presidente do Tribunal de Contas dos Municípios do Ceará – TCM  
Fortaleza – CE.

## CERTIDÃO DE PUBLICAÇÃO

Para os devidos fins de prova junto ao Tribunal de Contas dos Municípios do Ceará – TCM, em especial para atendimento das exigências da Instrução Normativa n.º 03/2000 do TCM/CE., **CERTIFICAMOS** que o **Relatório Resumido da Execução Orçamentária - R.R.E.O.**, relativo ao **3º Bimestre de 2013**, foi publicado através de afixação em FLANELÓGRAFO na sede desta prefeitura em 29/07/2013, como também divulgado através do site do município: [www.altaneira.ce.gov.br](http://www.altaneira.ce.gov.br) e da Secretaria do Tesouro Nacional – STN através do site: [http://www.stn.fazenda.gov.br/estados\\_municipios/sistn.asp](http://www.stn.fazenda.gov.br/estados_municipios/sistn.asp), cumprindo assim as determinações da Lei Complementar 101/2000 (Lei de Responsabilidade Fiscal), nos termos do Art. 48, como também da Constituição Estadual e da decisão do STJ, proferida no recurso especial n.º 105.232(96/0056484-5/CEARÁ), tendo em vista ausência de diário oficial.

Paço da Prefeitura Municipal de ALTANEIRA(CE), 29 de Julho de 2013.



Joaquim Soares Neto  
Prefeito Municipal de Altaneira

RELATÓRIO RESUMIDO DA EXECUÇÃO ORÇAMENTÁRIA  
 BALANÇO ORÇAMENTÁRIO  
 ORÇAMENTOS FISCAL E DA SEGURIDADE SOCIAL  
 3º Bimestre de 2013 (Maio e Junho)

Ceará  
 Governo Municipal de Alcaneira  
 Consolidado

R\$ 1,00

RESO - ANEXO I (LRF, Art. 52, inciso I, alínea 'a' e 'b' do inciso II e § 1o.)

RECEITAS ORÇAMENTÁRIAS	PREVISÃO INICIAL	PREVISÃO ATUALIZADA (a)	RECEITAS REALIZADAS			SALDO A REALIZAR (a c)
			NO BIMESTRE (b)	% b/a	ATÉ O BIMESTRE (c)	
RECEITAS (exceto intra orçamentárias) (I)	19.621.283,08	19.621.283,08	2.459.686,17	12,54	7.303.536,36	37,22
RECEITAS CORRENTES	16.000.944,63	16.000.944,63	2.459.686,17	15,37	7.283.627,83	45,52
RECEITA TRIBUTÁRIA	708.500,00	708.500,00	28.081,32	3,96	115.024,58	16,23
Impostos	703.500,00	703.500,00	28.081,32	3,99	111.823,83	15,90
Taxas	5.000,00	5.000,00	0,00	0,00	3.200,75	64,02
RECEITA DE CONTRIBUIÇÕES	2.000,00	2.000,00	0,00	0,00	0,00	0,00
Contribuições de iluminação pública	2.000,00	2.000,00	0,00	0,00	0,00	0,00
RECEITA PATRIMONIAL	30.200,00	30.200,00	7.111,39	23,55	27.340,67	90,53
Recultas imobiliárias	1.000,00	1.000,00	0,00	0,00	0,00	0,00
Recultas de valores mobiliários	28.700,00	28.700,00	7.111,39	24,78	27.340,67	95,26
Outras receitas patrimoniais	500,00	500,00	0,00	0,00	0,00	0,00
TRANSFERÊNCIAS CORRENTES	15.237.544,63	15.237.544,63	2.417.736,31	15,87	7.113.281,36	46,68
Transferências intergovernamentais	14.326.544,63	14.326.544,63	2.367.026,31	16,52	6.905.473,63	48,20
Transferências de convênios	911.000,00	911.000,00	50.710,00	5,57	207.807,73	22,81
OUTRAS RECEITAS CORRENTES	22.700,00	22.700,00	6.757,15	29,77	27.981,22	123,27
Multa e juros de mora	2.700,00	2.700,00	798,07	29,56	798,07	29,56
Indenizações e restituições	5.000,00	5.000,00	0,00	0,00	8.118,63	162,37
Receita da dívida ativa	5.000,00	5.000,00	0,00	0,00	639,15	12,78
Receitas correntes diversas	10.000,00	10.000,00	5.959,08	59,59	18.425,37	184,25
RECEITAS DE CAPITAL	3.620.338,45	3.620.338,45	0,00	0,00	19.908,53	0,55
ALIEIRAÇÃO DE BENS	2.000,00	2.000,00	0,00	0,00	0,00	0,00
Alienação de bens móveis	2.000,00	2.000,00	0,00	0,00	0,00	0,00
TRANSFERÊNCIAS DE CAPITAL	3.618.338,45	3.618.338,45	0,00	0,00	19.908,53	0,55
Transferências de convênios	3.618.338,45	3.618.338,45	0,00	0,00	0,00	0,00
RECEITAS (intra orçamentárias) (II)	0,00	0,00	0,00	0,00	0,00	0,00
RECEITAS CORRENTES	0,00	0,00	0,00	0,00	0,00	0,00
RECEITAS DE CAPITAL	0,00	0,00	0,00	0,00	0,00	0,00
<b>SUBTOTAL DAS RECEITAS (III) = (I + II)</b>	<b>19.621.283,08</b>	<b>19.621.283,08</b>	<b>2.459.686,17</b>	<b>12,54</b>	<b>7.303.536,36</b>	<b>37,22</b>
OPERAÇÕES DE CRÉDITO / REFINANCIAMENTO (IV)						
OPERAÇÕES DE CRÉDITO INTERNAS						
Para refinanciamento da dívida mobiliária						
Para refinanciamento da dívida contratual						
OPERAÇÕES DE CRÉDITO EXTERNAS						





RELATÓRIO RESUMIDO DA EXECUÇÃO ORÇAMENTÁRIA  
DEMONSTRATIVO DA EXECUÇÃO DAS DESPESAS POR FUNÇÃO/SUBFUNÇÃO  
ORÇAMENTO FISCAL E DA SEGURIDADE SOCIAL

3º bimestre de 2013 (Maio a Junho)

R\$ 1,00

REC - Anexo 2 (RF, Art. 52, inciso II, alínea 'c')

Ceará

Governo Municipal de Alcañeira

Consolidado

FUNÇÃO / SUBFUNÇÃO	DOTAÇÃO INICIAL	DOTAÇÃO ATUALIZADA (a)	DESPESAS EMPENHADAS				DESPESAS LIQUIDADAS				SALDO A LIQUIDAR (a b)
			NO BIMESTRE		ATÉ O BIMESTRE		NO BIMESTRE		ATÉ O BIMESTRE		
DESPESAS (EXCETO INTRA ORÇAMENTARIAS) (1)	19.621.283,08	19.621.283,08	2.299.164,14	8.970.704,48	2.418.022,27	7.718.499,54	100,00	39,34	11.902.783,54		
LEGISLATIVA	736.500,00	736.500,00	0,00	0,00	0,00	0,00	0,00	0,00	736.500,00		
Ação Legislativa	736.500,00	736.500,00	0,00	0,00	0,00	0,00	0,00	0,00	736.500,00		
ADMINISTRAÇÃO	3.469.491,00	3.625.020,00	564.284,32	2.198.184,69	566.106,12	1.743.580,15	22,59	48,10	1.881.439,85		
Administração Geral	3.453.891,00	3.609.420,00	564.284,32	2.198.184,69	566.106,12	1.743.580,15	22,59	48,31	1.865.839,85		
Direitos Individuais, Cole	15.600,00	15.600,00	0,00	0,00	0,00	0,00	0,00	0,00	15.600,00		
ASSISTÊNCIA SOCIAL	1.082.920,00	1.096.469,00	58.212,70	491.532,56	137.424,87	423.145,22	5,48	38,59	673.323,78		
Assistência ao Idoso	15.210,00	15.210,00	1.672,86	6.569,56	1.628,71	6.189,05	0,08	40,69	9.020,95		
Assistência à Criança e ao	122.710,00	134.670,00	3.727,50	52.632,40	14.878,65	43.845,89	0,57	32,56	90.824,11		
Assistência Comunitária	905.000,00	906.589,00	52.812,34	432.330,60	120.917,51	373.110,28	4,83	41,16	533.478,72		
Ensino Superior	4.000,00	4.000,00	0,00	0,00	0,00	0,00	0,00	0,00	4.000,00		
SNUDE	3.981.250,00	4.155.960,00	626.632,71	2.342.869,81	552.197,27	2.026.645,58	26,26	48,76	2.129.314,42		
Administração Geral	1.373.700,00	1.334.660,00	175.791,90	613.209,26	127.174,08	493.853,14	6,40	37,00	840.806,86		
Atenção Básica	1.163.500,00	1.139.300,00	186.185,90	648.360,76	154.776,87	594.500,41	7,70	49,57	604.799,59		
Assistência Hospitalar e A	1.251.550,00	1.368.350,00	211.217,81	892.839,94	219.893,95	817.652,78	10,59	59,75	550.697,22		
Suporte Profilático e Tera	37.500,00	37.500,00	0,00	0,00	0,00	0,00	0,00	0,00	37.500,00		
Vigilância Epidemiológica	155.000,00	216.150,00	53.437,10	188.459,85	50.352,37	120.639,25	1,56	55,81	95.510,75		
TRABALHO	4.500,00	4.500,00	0,00	0,00	0,00	0,00	0,00	0,00	4.500,00		
Fomento ao Trabalho	4.500,00	4.500,00	0,00	0,00	0,00	0,00	0,00	0,00	4.500,00		
EDUCAÇÃO	7.436.483,08	7.480.213,08	927.873,39	3.400.017,61	1.005.907,26	3.022.263,71	39,16	40,40	4.457.949,37		
Administração Geral	1.273.100,00	1.658.290,00	171.898,38	876.839,76	161.071,60	804.666,96	10,43	48,52	853.623,04		
Assistência à Criança e ao	21.000,00	21.000,00	0,00	500,00	0,00	500,00	0,01	2,38	20.500,00		
Ensino Fundamental	5.452.383,08	5.180.923,08	755.975,01	2.522.677,95	844.835,66	2.217.096,75	28,72	42,79	2.963.826,33		
Educação Infantil	650.000,00	620.000,00	0,00	0,00	0,00	0,00	0,00	0,00	620.000,00		
CURRÍCULO	628.000,00	472.550,00	32.860,00	74.910,00	32.860,00	74.910,00	0,97	15,85	397.640,00		
Difusão Cultural	173.000,00	297.058,00	37.125,55	289.053,94	71.351,88	289.053,94	3,74	97,31	8.004,06		
URBANSMO	105.000,00	138.035,00	0,00	133.031,70	34.226,33	133.031,70	1,72	96,38	5.003,30		
Infra Estrutura Urbana	68.000,00	159.023,00	37.125,55	156.022,24	0,00	156.022,24	2,02	98,11	3.000,76		
Serviços Urbanos	50.000,00	50.000,00	0,00	0,00	0,00	0,00	0,00	0,00	50.000,00		
HABITAÇÃO	50.000,00	50.000,00	0,00	0,00	0,00	0,00	0,00	0,00	50.000,00		
SANEAMENTO	945.000,00	776.000,00	0,00	0,00	0,00	0,00	0,00	0,00	770.000,00		

RELATÓRIO RESUMIDO DA EXECUÇÃO ORÇAMENTÁRIA  
DEMONSTRATIVO DA EXECUÇÃO DAS DESPESAS POR FUNÇÃO/SUBFUNÇÃO  
ORÇAMENTO FISCAL E DA SEGURIDADE SOCIAL

RS 1,00

3º Bimestre de 2013 (Maio e Junho)

Ceará  
Governo Municipal de Alcañeira  
Consolidado

REC - Anexo 2 (LRF, Art. 52, inciso II, alínea "c")

FUNÇÃO / SUBFUNÇÃO	DOTAÇÃO		DOTAÇÃO ATUALIZADA	DESPESAS EMPENHADAS				DESPESAS LIQUIDADAS				SALDO A LIQUIDAR (a-b)
	INICIAL	(a)		NO BIMESTRE		ATÉ O BIMESTRE		NO BIMESTRE		ATÉ O BIMESTRE		
				BIMESTRE	ATÉ O BIMESTRE	BIMESTRE	ATÉ O BIMESTRE	BIMESTRE	ATÉ O BIMESTRE			
Saneamento Básico Rural	585.000,00	410.000,00	0,00	0,00	0,00	0,00	0,00	0,00	0,00	0,00	410.000,00	
Saneamento Básico Urbano	360.000,00	360.000,00	0,00	0,00	0,00	0,00	0,00	0,00	0,00	0,00	360.000,00	
GESTÃO AMBIENTAL	10.000,00	10.000,00	0,00	0,00	0,00	0,00	0,00	0,00	0,00	0,00	10.000,00	
Recursos Hídricos	10.000,00	10.000,00	0,00	0,00	0,00	0,00	0,00	0,00	0,00	0,00	10.000,00	
AGRICULTURA	294.000,00	221.874,00	0,00	0,00	0,00	0,00	0,00	0,00	0,00	0,00	221.874,00	
Assistência Comunitária	15.000,00	15.000,00	0,00	0,00	0,00	0,00	0,00	0,00	0,00	0,00	15.000,00	
Promoção da Produção Agríp	275.000,00	206.874,00	0,00	0,00	0,00	0,00	0,00	0,00	0,00	0,00	206.874,00	
COMÉRCIO E SERVIÇOS	10.000,00	10.000,00	0,00	0,00	0,00	0,00	0,00	0,00	0,00	0,00	10.000,00	
Promoção Comercial	5.000,00	5.000,00	0,00	0,00	0,00	0,00	0,00	0,00	0,00	0,00	5.000,00	
ENERGIA	5.000,00	5.000,00	0,00	0,00	0,00	0,00	0,00	0,00	0,00	0,00	5.000,00	
Energia Elétrica	129.000,00	70.000,00	0,00	0,00	0,00	0,00	0,00	0,00	0,00	0,00	70.000,00	
TRANSPORTE	94.000,00	35.000,00	0,00	0,00	0,00	0,00	0,00	0,00	0,00	0,00	35.000,00	
Ensino Fundamental	35.000,00	35.000,00	0,00	0,00	0,00	0,00	0,00	0,00	0,00	0,00	35.000,00	
Transporte Rodoviário	371.139,00	321.139,00	52.174,87	52.174,87	52.174,87	52.174,87	52.174,87	52.174,87	52.174,87	63,75	13.039,00	
DESPORTO E LAZER	371.139,00	321.139,00	52.174,87	52.174,87	52.174,87	52.174,87	52.174,87	52.174,87	52.174,87	16,25	268.964,13	
Desporto Comunitário	371.139,00	321.139,00	52.174,87	52.174,87	52.174,87	52.174,87	52.174,87	52.174,87	52.174,87	16,25	268.964,13	
ENCARGOS ESPECIAIS	250.000,00	250.000,00	0,00	0,00	0,00	0,00	0,00	0,00	0,00	0,00	250.000,00	
Serviço de Dívida Interna	250.000,00	250.000,00	0,00	0,00	0,00	0,00	0,00	0,00	0,00	0,00	250.000,00	
RESERVA DE CONTINGÊNCIA	45.000,00	45.000,00	0,00	0,00	0,00	0,00	0,00	0,00	0,00	0,00	45.000,00	
Reserva de Contingência	45.000,00	45.000,00	0,00	0,00	0,00	0,00	0,00	0,00	0,00	0,00	45.000,00	
DESPESAS (INTRA ORÇAMENTÁRIAS) (II)	0,00	0,00	0,00	0,00	0,00	0,00	0,00	0,00	0,00	0,00	0,00	
TOTAL (III) = (I + II)	19.621.283,08	19.621.283,08	2.299.164,14	8.970.704,48	2.418.022,27	7.718.499,54	100,00	39,34	11.902.783,54			


FONTE:


RELATÓRIO RESUMIDO DA EXECUÇÃO ORÇAMENTÁRIA  
 DEMONSTRATIVO DA EXECUÇÃO DAS DESPESAS POR FUNÇÃO/SUBFUNÇÃO  
 ORÇAMENTO FISCAL E DA SEGURIDADE SOCIAL  
 3º Bimestre de 2013 (Nato a Junho)


Ceará  
 Governo Municipal de Altaneira  
 Consolidação

RREO - Anexo 2 (LRP, Art. 53, inciso II, alínea 'c')

FUNÇÃO / SUBFUNÇÃO	DOTAÇÃO INICIAL	DOTAÇÃO ATUALIZADA	DESPESAS EMPENHADAS				DESPESAS LIQUIDADAS				SALDO A LIQUIDAR (a b)	
			NO BIMESTRE	ATÉ O BIMESTRE	NO BIMESTRE	ATÉ O BIMESTRE	NO BIMESTRE	ATÉ O BIMESTRE	b/total b (b/a)			
	(a)											

  
 Joaquim Soares Neto  
 Prefeito Municipal de Altaneira

  
 Ariovaldo Soares Teles  
 Secretário de Administração e Finanças  
 CPF: 415.125.103-00

  
 HAMIL CONTI, E ASS. L.TDA - ME  
 CNPJ - 16.240.631/0001-34  
 ANTONIO AVAREZANHAS DE SOUSA  
 SÓCIO ADMINISTRADOR





RELATÓRIO RESUMIDO DA EXECUÇÃO ORÇAMENTÁRIA  
 DEMONSTRATIVO DA RECEITA CORRENTE LÍQUIDA  
 ORÇAMENTO FISCAL E DA SEGURIDADE SOCIAL

Ceará  
 Governo Municipal de Altaneira  
 Consolidação

R\$ 1,00

3º bimestre de 2013 (até Junho)

RR00 - ANEXO 3 (LRF, Art.53, inciso I)

Receita patrimonial	15.235,23	1.255,30	2.319,14	1.419,61	3.070,63	4.040,76	42.841,32	30.200,00
Transferências correntes	1.226.460,74	1.531.511,97	1.184.059,61	1.381.167,51	1.444.474,37	1.304.726,48	16.203.540,68	17.354.335,02
Cota parte do FPM	552.558,94	743.408,95	428.148,35	459.399,51	660.086,04	550.704,87	6.364.945,01	7.469.951,94
Cota parte do ICMS	252.055,23	210.903,93	218.140,52	217.422,94	213.810,60	218.924,87	2.679.846,70	3.000.000,00
Cota parte do IPVA	6.922,06	25.861,21	9.888,71	10.315,72	7.617,72	2.693,18	71.978,03	88.000,00
Cota parte do ITR	18,31	0,00	0,00	29,77	12,43	20,00	586,24	1.000,00
Transferências da LC 87/96	0,00	0,00	0,00	3.611,77	902,94	902,94	11.087,71	12.000,00
Transferências da LC 61/89	965,44	741,30	654,40	600,06	806,58	840,70	9.775,87	13.000,00
Transferências do Fundeb	282.489,16	438.067,77	309.763,50	481.147,94	365.473,69	352.858,56	4.133.228,26	3.871.312,58
Outras transferências correntes	131.451,60	112.428,81	217.464,13	208.645,80	195.764,37	177.781,36	2.932.032,86	2.899.070,50
Outras receitas correntes	6.885,14	1.600,59	2.534,45	10.203,89	2.483,22	4.273,93	253.509,32	22.700,00
DEDUÇÕES (II)	162.503,99	196.203,08	131.366,41	137.581,30	176.503,25	154.961,29	1.771.819,80	2.116.790,39
Deb. de receita para formação do Fundeb	162.503,99	196.203,08	131.366,41	137.581,30	176.503,25	154.961,29	1.771.819,80	2.116.790,39
RECEITA CORRENTE LÍQUIDA (III)=(I-II)	1.120.509,28	1.358.976,22	1.071.464,51	1.272.991,65	1.285.744,43	1.173.941,74	15.435.217,66	16.000.944,63

Joaquim Soares Neto  
 Prefeito Municipal de Altaneira

Antivaldo Soares Teles  
 Secretário de Administração e Finanças  
 CPF: 415.125.103-00

HAROLDI CORRÊA ASS. LTDA - ME  
 CNPJ: 14.749.611/0001-34  
 ANTÔNIO AYRTANHAS DE SOUSA  
 SÓCIO ADMINISTRADOR

MUNICIPIO DE ALTANEIRA/CE – PODER EXECUTIVO  
 RELATORIO RESUMIDO DA EXECUÇÃO ORÇAMENTÁRIA  
 DEMONSTRATIVO DAS RECEITAS E DESPESAS PREVIDENCIARIAS DO REGIME PRÓPRIO DOS SERVIDORES PÚBLICOS  
 ORÇAMENTO FISCAL E DA SEGURIDADE SOCIAL  
 MAIO A JUNHO DE 2013

LRF, ARTIGO 53, INCISO II – ANEXO IV

RECEITAS	PREVISAO INICIAL	PREVISAO ATUALIZADA	RECEITAS REALIZADAS		
			NO BIMESTRE	ATE O BIMESTRE MAIO A JUN 2013	ATE O BIMESTRE MAIO A JUN 2012

NÃO HÁ MOVIMENTO


DESPESAS	PREVISAO INICIAL	PREVISAO ATUALIZADA	DESPESAS REALIZADAS		
			NO BIMESTRE	ATE O BIMESTRE MAIO A JUN 2013	ATE O BIMESTRE MAIO A JUN 2012

NÃO HÁ MOVIMENTO


ESPECIFICAÇÃO	MAIO	JUNHO	PERIODO DE REFERENCIA	
			2013	2012

NÃO HÁ MOVIMENTO

FONTE BALANCETES MENSAIS DA RECEITA, DESPESA E FINANCEIRO

  
 Joaquim Soares Neto  
 Prefeito Municipal de Altaneira

  
 Ariovaldo Soares Teles  
 Secretário de Administração e Finanças  
 CPF: 415.125.103-00

  
 H&M CONSULTING  
 CNPJ: 10.949.631/0001-34  
 ANTONIO AVARTANHAS DE SOUSA  
 SÓCIO ADMINISTRADOR

RELATÓRIO RESUMIDO DA EXECUÇÃO ORÇAMENTÁRIA  
 DEMONSTRATIVO DO RESULTADO NOMINAL  
 ORÇAMENTOS FISCAL E DA SEGURIDADE SOCIAL  
 3º bimestre de 2013 (Maio a Junho)

Ceará  
 Governo Municipal de Altaneira  
 Consolidado

R\$ 1,00

REO - ANEXO 5 (LRF, Art 53, inciso III)

	S A L D O S			
	EM	EM	EM	EM
	31/DEZ/2012 (a)	MAR/13 a ABR/13 (b)	MAR/13 a JUN/13 (c)	MAR/13 a JUN/13 (c)
DÍVIDA FISCAL LÍQUIDA				
DÍVIDA CONSOLIDADA (I)	909.502,87	844.737,80	844.737,80	844.737,80
DEDUÇÕES (II)	502.011,37	0,00	0,00	0,00
Disponibilidade de caixa bruta	1.262.661,18	890.092,03	1.109.555,98	1.109.555,98
Demais haveres financeiros	434.444,41	456.336,64	473.459,03	473.459,03
( ) Restos a pagar processados (exceto precatórios)	1.195.094,22	1.483.336,73	1.800.598,37	1.800.598,37
DÍVIDA CONSOLIDADA LÍQUIDA (III) = (I - II)	407.491,50	844.737,80	844.737,80	844.737,80
RECEITAS DE PRIVATIVAÇÕES (IV)	0,00	0,00	0,00	0,00
PASSIVOS RECONHECIDOS (V)	0,00	0,00	0,00	0,00
DÍVIDA FISCAL LÍQUIDA (VI) = (III + IV - V)	407.491,50	844.737,80	844.737,80	844.737,80
RESULTADO NOMINAL				
VALOR		0,00	437.246,30	
DISCRIMINAÇÃO DA META FISCAL				
META DO RESULTADO NOMINAL FIXADA NO ANEXO DE METAS FISCAIS DA LDO PARA O EXERCÍCIO DE REFERÊNCIA				775.500,00

REGIME PREVIDENCIÁRIO

S A L D O S

RELATÓRIO RESUMIDO DA EXECUÇÃO ORÇAMENTÁRIA  
 DEMONSTRATIVO DO RESULTADO NOMINAL  
 ORÇAMENTOS FISCAL E DA SEGURIDADE SOCIAL  
 3º Bimestre de 2013 (Maio a Junho)

Ceará  
 Governo Municipal de Altaneira  
 Consolidado

	DÍVIDA FISCAL LÍQUIDA PREVIDENCIÁRIA		
	EM 31/DEZ/2012 (a)	EM MAR/13 a ABR/13 (b)	EM MAI/13 a JUN/13 (c)
DÍVIDA CONSOLIDADA PREVIDENCIÁRIA (VII)			
Passivo atuarial	0,00	0,00	0,00
Demais dívidas	0,00	0,00	0,00
DEDUÇÕES (VIII)			
Disponibilidade de caixa bruta	0,00	0,00	0,00
Investimentos	0,00	0,00	0,00
Demais haveres financeiros	0,00	0,00	0,00
( ) Restos a pagar processados	0,00	0,00	0,00
DÍVIDA CONSOLIDADA LÍQUIDA PREVIDENCIÁRIA (IX) = (VII - VIII)	0,00	0,00	0,00
PASSIVOS RECONHECIDOS (X)	0,00	0,00	0,00
DÍVIDA FISCAL LÍQUIDA PREVIDENCIÁRIA (XI) = (IX - X)	0,00	0,00	0,00

Nota - O valor do item 'II' somente será preenchido se for positivo.  
 - O valor do item 'VIII' somente será preenchido se for positivo.

Joaquim Soares Neto  
 Prefeito Municipal de Altaneira

Arivaldo Soares Teles  
 Secretário de Administração e Finanças  
 CPF: 415.125.103-00

RAMI CONT. E ASSES. LTDA - ME  
 CNPJ - 10.948.651/0001-44  
 ANTONIO AVATANHAS DE SOUSA  
 SÓCIO ADMINISTRADOR

RREO - ANEXO 6 (LRF, Art. 53, inciso III)

RECEITAS PRIMÁRIAS	PREVISÃO ATUALIZADA	RECEITAS REALIZADAS			
		NO BIMESTRE	ATÉ O BIMESTRE	ATÉ O ANO ANTERIOR	
RECEITAS PRIMÁRIAS CORRENTES (I)	15.972.244,63	2.452.574,78	7.256.287,16	7.092.512,35	
Recosta tributária	708.500,00	28.081,32	115.024,58	214.914,81	
IPTU	500,00	0,00	15,00	20,00	
ISS	200.000,00	16.307,60	65.513,41	80.752,67	
ITBI	3.000,00	0,00	260,00	0,00	
IRRF	500.000,00	11.773,72	46.035,42	132.033,04	
Outras receitas tributárias	5.000,00	0,00	3.200,75	2.109,10	
Receita de contribuições	2.000,00	0,00	0,00	0,00	
Outras receitas de contribuição	2.000,00	0,00	0,00	0,00	
Recosta patrimonial líquida	1.500,00	0,00	0,00	0,00	
Recosta patrimonial	30.200,00	7.111,39	27.340,67	14.684,08	
( ) Aplicações financeiras	28.700,00	7.111,39	27.340,67	14.684,08	
Transferências correntes	15.217.544,63	2.417.736,31	7.113.281,36	6.870.406,96	
Cota parte do FPM	5.975.961,55	982.188,65	2.728.976,53	2.576.360,29	
Cota parte do ICMS	2.400.000,00	346.188,37	1.065.006,42	1.010.265,19	
Convênios	911.000,00	50.710,00	207.807,73	172.551,18	
Outras transferências correntes	5.950.583,08	1.038.669,29	3.111.490,68	3.111.230,30	
Demais receitas correntes	22.700,00	6.757,15	27.981,22	7.190,58	
Dívida ativa	5.000,00	0,00	639,15	271,75	
Diversas receitas correntes	17.700,00	6.757,15	27.342,07	6.918,83	
RECEITAS DE CAPITAL (II)	3.620.338,45	0,00	19.908,53	307.170,00	
Operações de crédito (III)	0,00	0,00	0,00	0,00	
Amortização de empréstimos (IV)	0,00	0,00	0,00	0,00	
Alienação de bens (V)	2.000,00	0,00	0,00	0,00	
Transferências de capital	3.618.338,45	0,00	19.908,53	307.170,00	
Convênios	3.618.338,45	0,00	19.908,53	307.170,00	
RECEITAS PRIMÁRIAS DE CAPITAL (VI) = (II - III - IV - V)	3.618.338,45	0,00	19.908,53	307.170,00	
RECEITA PRIMÁRIA TOTAL (VII) = (I + IV)	19.590.583,08	2.452.574,78	7.276.195,69	7.399.682,35	
			DESPESAS EXECUTADAS		
			DESPESAS LIQUIDADAS	DESP. LIQUIDADAS	

RELATÓRIO RESUMIDO DA EXECUÇÃO ORÇAMENTÁRIA  
 DEMONSTRATIVO DO RESULTADO PRIMÁRIO  
 ORÇAMENTOS FISCAL E DA SEGURIDADE SOCIAL  
 3º bimestre de 2013 (Maio a Junho)

Ceará  
 Governo Municipal de Alcaemeira  
 Consolidado

DESPESAS PRIMÁRIAS	DOTAÇÃO ATUALIZADA	NC BIMESTRE	ATÉ O BIMESTRE	ATÉ O BIMESTRE DO ANO ANTERIOR
DESPESAS CORRENTES (VIII)	14.379.493,08	2.290.554,52	7.062.404,04	7.231.483,73
Pessoal e encargos sociais	7.393.828,00	1.319.525,83	3.607.578,73	3.361.829,42
Juros e encargos da dívida (IX)	0,00	0,00	0,00	0,00
Outras despesas correntes	6.985.665,08	971.028,69	3.454.825,31	3.869.654,31
DESPESAS PRIMÁRIAS CORRENTES (X) = (VIII - IX)	14.379.493,08	2.290.554,52	7.062.404,04	7.231.483,73
DESPESAS DE CAPITAL (XI)	5.196.790,00	127.467,75	656.095,50	983.077,61
Investimentos	4.939.790,00	127.467,75	591.330,43	825.500,65
Inversões financeiras	7.000,00	0,00	0,00	0,00
Concessão de empréstimos (XII)	0,00	0,00	0,00	0,00
Aquisição de título de capital já integralizado (XIII)	0,00	0,00	0,00	0,00
Demais inversões financeiras	7.000,00	0,00	0,00	0,00
Amortização de dívida (XIV)	250.000,00	0,00	64.765,07	167.576,96
DESPESAS PRIMÁRIAS DE CAPITAL (XV) = (XI - XII - XIII - XIV)	4.946.790,00	127.467,75	591.330,43	825.500,65
Reserva de contingência (XVI)	45.000,00	0,00	0,00	0,00
Reserva do RPPS (XVII)	0,00	0,00	0,00	0,00
DESPESA PRIMÁRIA TOTAL (XVIII) = (X + XV + XVII)	19.371.283,08	2.418.022,27	7.653.734,47	8.056.984,38
RESULTADO PRIMÁRIO (XIX) = (VII - XVIII)	219.300,00	34.552,51	-377.538,78	-657.302,03
SALDOS DE EXERCÍCIOS ANTERIORES	-	-	-	-

DISCRIMINAÇÃO DA META FISCAL	VALOR CORRENTE
META DE RESULTADO PRIMÁRIO FIZADA NO ANEXO DE METAS FISCAIS DA LDO PARA O EXERCÍCIO DE REFERÊNCIA	24.964,00

Joaquim Soares Neto  
 Prefeito Municipal de Alcaemeira

Antônio Soares Teles  
 Secretário de Administração e Finanças  
 CPF: 415.125.109-00

ELAB. CONT. E ASSESS. LTDA - ME  
 CNPJ: 10.940.611/0001-54  
 ANTONIO AYRANHAS DE SOUSA  
 SOCIO ADMINISTRADOR







RELATÓRIO RESUMIDO DA EXECUÇÃO ORÇAMENTÁRIA  
 DEMONSTR. DAS RECEITAS E DESPESAS  
 COM MANUTENÇÃO E DESENV. DO ENSINO - MDE  
 ORÇAMENTOS FISCAL E DA SEGURIDADE SOCIAL  
 3º bimestre de 2013 (Maio a Junho)

Ceará  
 Governo Municipal de Altaneira  
 Consolidado

R\$ 1,00

RREO - ANEXO VIII (Lei 9.394/1996, Art. 72)

RECEITAS DO ENSINO

	PREVISÃO INICIAL	PREVISÃO ATUALIZADA (a)	RECEITAS REALIZADAS		
			NO BIMESTRE	ATÉ O BIMESTRE (b)	(c) = (b/a)x100
<b>1 - RECEITAS DE IMPOSTOS</b>	706.300,00	706.300,00	28.081,32	112.436,38	15,92
1.1 - Receita resultante do imposto sobre a Propriedade Predial e Territorial Urbana - IPTU	2.900,00	2.900,00	0,00	627,55	21,64
1.1.1 - IPTU	500,00	500,00	0,00	15,00	3,00
1.1.2 - Multa, juros de mora e outros encargos do IPTU	200,00	200,00	0,00	0,00	0,00
1.1.3 - Dívida ativa do IPTU	2.000,00	2.000,00	0,00	612,55	30,63
1.1.4 - Multa, juros de mora, atualização monetária e outros encargos da dívida ativa do IPTU	200,00	200,00	0,00	0,00	0,00
1.1.5 - Deduções da receita do IPTU	0,00	0,00	0,00	0,00	0,00
1.2 - Receita resultante do imposto sobre transmissão 'inter vivos' - ITBI	3.000,00	3.000,00	0,00	260,00	8,67
1.2.1 - ITBI	3.000,00	3.000,00	0,00	260,00	8,67
1.2.2 - Multa, juros de mora e outros encargos do ITBI	0,00	0,00	0,00	0,00	0,00
1.2.3 - Dívida ativa do ITBI	0,00	0,00	0,00	0,00	0,00
1.2.4 - Multa, juros de mora, atualização monetária e outros encargos da dívida ativa do ITBI	0,00	0,00	0,00	0,00	0,00
1.2.5 - Deduções da receita do ITBI	0,00	0,00	0,00	0,00	0,00
1.3 - Receita resultante do imposto sobre serviços de qualquer natureza - ISS	200.400,00	200.400,00	16.307,60	65.513,41	32,69
1.3.1 - ISS	200.000,00	200.000,00	16.307,60	65.513,41	32,76
1.3.2 - Multa, juros de mora e outros encargos do ISS	200,00	200,00	0,00	0,00	0,00
1.3.3 - Dívida ativa do ISS	0,00	0,00	0,00	0,00	0,00
1.3.4 - Multa, juros de mora, atualização monetária e outros encargos da dívida ativa do ISS	200,00	200,00	0,00	0,00	0,00
1.3.5 - Deduções da receita do ISS	0,00	0,00	0,00	0,00	0,00
1.4 - Receita resultante do imposto de renda retido na fonte - IRRF	500.000,00	500.000,00	11.773,72	46.035,42	9,21
1.4.1 - IRRF	500.000,00	500.000,00	11.773,72	46.035,42	9,21
1.4.2 - Multa, juros de mora e outros encargos do IRRF	0,00	0,00	0,00	0,00	0,00
1.4.3 - Dívida ativa do IRRF	0,00	0,00	0,00	0,00	0,00
1.4.4 - Multa, juros de mora, atualização monetária e outros encargos da dívida ativa do IRRF	0,00	0,00	0,00	0,00	0,00
1.4.5 - Deduções da receita do IRRF	0,00	0,00	0,00	0,00	0,00
1.5 - Receita resultante do imposto territorial rural - ITR	0,00	0,00	0,00	0,00	0,00
1.5.1 - ITR	0,00	0,00	0,00	0,00	0,00

1.5.2 - Multa, juros de mora e outros encargos do ITR	0,00	0,00	0,00	0,00	0,00	0,00	0,00	0,00
1.5.3 - Dívida ativa do ITR	0,00	0,00	0,00	0,00	0,00	0,00	0,00	0,00
1.5.4 - Multa, juros de mora, atualização monetária e outros encargos da dívida ativa do ITR	0,00	0,00	0,00	0,00	0,00	0,00	0,00	0,00
1.5.5 - Deduções da receita do ITR	0,00	0,00	0,00	0,00	0,00	0,00	0,00	0,00
2 - RECEITA DE TRANSFERÊNCIAS CONSTITUCIONAIS E LEGAIS	10.583.951,94	10.583.951,94	10.583.951,94	1.657.322,87	4.799.063,99	45,34	45,34	45,34
2.1 - Cota parte do FPM	7.469.951,94	7.469.951,94	7.469.951,94	1.210.790,91	3.394.300,66	45,44	45,44	45,44
2.1.1 - Parcela referente à CF, art. 159, I, alínea b	7.469.951,94	7.469.951,94	7.469.951,94	1.210.790,91	3.394.300,66	45,44	45,44	45,44
2.1.2 - Parcela referente à CF, art. 159, I, alínea d	0,00	0,00	0,00	0,00	0,00	0,00	0,00	0,00
2.2 - Cota parte do ICMS	3.000.000,00	3.000.000,00	3.000.000,00	432.735,47	1.331.258,09	44,38	44,38	44,38
2.3 - ICMS - desoneração - L.C. 87/1996	12.000,00	12.000,00	12.000,00	1.805,88	5.417,65	45,15	45,15	45,15
2.4 - Cota parte IPI - Exportação	13.000,00	13.000,00	13.000,00	1.647,28	4.608,48	35,45	35,45	35,45
2.5 - Cota parte ITR	1.000,00	1.000,00	1.000,00	32,43	80,51	8,05	8,05	8,05
2.6 - Cota parte IPVA	88.000,00	88.000,00	88.000,00	10.310,90	63.398,60	72,04	72,04	72,04
2.7 - Cota parte IOF ouro	0,00	0,00	0,00	0,00	0,00	0,00	0,00	0,00
3 - TOTAL DA RECEITA DE IMPOSTOS (1 + 2)	11.290.251,94	11.290.251,94	11.290.251,94	1.685.404,19	4.911.500,37	43,50	43,50	43,50

	PREVISÃO INICIAL	PREVISÃO ATUALIZADA (a)	RECEITAS REALIZADAS			%
			NO BIMESTRE	ATÉ O BIMESTRE (b)	(c) = (b/a)x100	
4 - RECEITAS DE APLICAÇÃO FINANCEIRA DE OUTROS RECURSOS DE IMPOSTOS VINCULADOS AO ENSINO	0,00	0,00	0,00	0,00	0,00	0,00
5 - RECEITAS DE TRANSFERÊNCIAS DO FNDE	415.070,50	415.070,50	102.385,27	264.704,78	63,77	63,77
5.1 - Transferências do salário educação	142.000,00	142.000,00	26.732,22	76.160,55	53,63	53,63
5.2 - Outras transferências do FNDE	273.070,50	273.070,50	75.653,05	188.544,23	69,05	69,05
5.3 - Aplicação financeira dos recursos do FNDE	0,00	0,00	0,00	0,00	0,00	0,00
6 - RECEITAS DE TRANSFERÊNCIAS DE CONVÊNIOS	132.000,00	132.000,00	11.527,58	33.765,50	25,58	25,58
6.1 - Transferências de convênios	132.000,00	132.000,00	10.710,00	16.139,39	12,23	12,23
6.2 - Aplicação financeira dos recursos de convênios	0,00	0,00	817,58	17.626,11	0,00	0,00
7 - RECEITA DE OPERAÇÕES DE CRÉDITO	0,00	0,00	0,00	0,00	0,00	0,00
8 - OUTRAS RECEITAS PARA FINANCIAMENTO DO ENSINO	0,00	0,00	0,00	0,00	0,00	0,00
9 - TOTAL DAS RECEITAS ADICIONAIS PARA FINANCIAMENTO DO ENSINO (4+5+6+7+8)	547.070,50	547.070,50	113.912,85	298.470,28	54,56	54,56

	PREVISÃO	PREVISÃO	RECEITAS REALIZADAS		
			NO BIMESTRE	ATÉ O BIMESTRE (b)	(c) = (b/a)x100
FUNDEB	547.070,50	547.070,50	113.912,85	298.470,28	54,56

RECEITAS DO FUNDEB	INICIAL	ATUALIZADA (a)	NO BIMESTRE	ATÉ O BIMESTRE (b)	(c) = (b/a)x100
10 - RECEITAS DESTINADAS AO FUNDEB	2.116.790,39	2.116.790,39	331.464,54	959.119,32	45,31
10.1 - Cota parte FPM destinado ao Fundeb (20% de 2.1.1.1)	1.493.990,39	1.493.990,39	228.622,26	665.324,13	44,53
10.2 - Cota parte ICMS destinado ao Fundeb (20% de 2.2)	600.000,00	600.000,00	86.547,10	266.251,67	44,38
10.3 - Cota parte ICMS desoneração destinado ao Fundeb (20% de 2.3)	2.400,00	2.400,00	361,16	390,05	16,25
10.4 - Cota parte IPI destinado ao Fundeb (20% de 2.4)	2.600,00	2.600,00	329,47	921,72	35,45
10.5 - Cota parte ITR destinado ao Fundeb (20% de 1.5 + 2.5)	17.600,00	17.600,00	13.542,35	13.551,96	6,775,98
10.5 - Cota parte IVA destinado ao Fundeb (20% de 2.6)	3.871.312,58	3.871.312,58	2.062,20	12.679,79	72,04
11 - RECEITAS RECEBIDAS DO FUNDEB	2.880.256,56	2.880.256,56	719.893,52	2.232.848,20	57,68
11.1 - Transferência de recursos do Fundeb	991.056,02	991.056,02	565.202,36	1.719.345,82	59,69
11.2 - Complementação da União ao Fundeb	0,00	0,00	153.129,89	510.454,80	51,51
11.3 - Receita de aplicação financeira dos recursos do Fundeb	0,00	0,00	1.561,27	3.047,58	0,00
12 - RESULTADO LÍQUIDO DAS TRANSFERÊNCIAS DO FUNDEB (11.1 - 10)	763.466,17	763.466,17	233.737,82	760.226,50	99,58

[SE RESULTADO LÍQUIDO DA TRANSFERÊNCIA (11)>0] = ACRÉSCIMO RESULTANTE DAS TRANSFERÊNCIAS DO FUNDEB  
 [SE RESULTADO LÍQUIDO DA TRANSFERÊNCIA (11)<0] = DECRÉSCIMO RESULTANTE DAS TRANSFERÊNCIAS DO FUNDEB

DESPESAS DO FUNDEB	DOTAÇÃO INICIAL	DOTAÇÃO ATUALIZADA (d)	NO BIMESTRE	ATÉ O BIMESTRE (e)	(f) = (e/d)x100
13 - PAGAMENTO DOS PROFISSIONAIS DO MAGISTÉRIO	2.795.318,97	2.796.454,63	573.728,64	1.442.353,56	55,53
13.1 - Com educação infantil	0,00	0,00	0,00	0,00	0,00
13.2 - Com educação fundamental	2.795.318,97	2.796.454,63	573.728,64	1.442.353,56	55,53
14 - OUTRAS DESPESAS	1.265.993,61	1.266.507,95	229.534,38	653.238,65	66,97
14.1 - Com educação infantil	0,00	0,00	0,00	0,00	0,00
14.2 - Com educação fundamental	1.265.993,61	1.266.507,95	229.534,38	653.238,65	66,97
15 - Total de despesas do Fundeb	4.061.312,58	4.062.962,58	803.263,02	2.095.592,21	59,10

DEDUÇÕES PARA FINS DO LIMITE DO FUNDEB PARA PAGAMENTO DOS PROFISSIONAIS DO MAGISTÉRIO

VALOR	
16 - Restos a pagar inscritos no exercício sem disponibilidade financeira de recursos do Fundeb	451.725,90
17 - Despesas custeadas com o 'superavit' financeiro do exercício anterior, do Fundeb	0,00
18 - Total de deduções consideradas para fins do limite do Fundeb (16+17)	451.725,90

19-Mínimo de 60% do Fundeb na remuneração do magistério com educação infantil e ensino fundamental ((13-18)/11 x 100)%									44,37
<b>CONTROLE DA UTILIZAÇÃO DE RECURSOS NO EXERCÍCIO SUBSEQUENTE</b>									
20-Reursos recebidos do fundeb em exercício anterior que não foram utilizados									0,00
21-Despesas custeadas com o saldo do item 20 até o bimestre atual									0,00

**MANUTENÇÃO E DESENVOLVIMENTO DO ENSINO - DESPESAS CUSTEADAS COM A RECEITA RESULTANTE DE IMPOSTOS E RECURSOS DO FUNDEB**

RECEITAS COM AÇÕES TÍPICAS DE MDE	PREVISÃO INICIAL	PREVISÃO ATUALIZADA (a)	RECEITAS REALIZADAS		%
			NO BIMESTRE	ATÉ O BIMESTRE	
			(b)	(c) = (b/a)x100	
22-Impostos e transferências destinadas à MDE (25% de 3)	2.822.562,99	2.822.562,99	421.351,05	1.227.875,09	43,50

DESPESAS COM AÇÕES TÍPICAS DE MDE	DOTAÇÃO INICIAL	DOTAÇÃO ATUALIZADA (d)	DESPESAS LIQUIDADAS		%
			NO BIMESTRE	ATÉ O BIMESTRE	
			(e)	(f) = (e/d)x100	
23-Educação infantil	0,00	0,00	0,00	0,00	0,00
23.1 - Despesas custeadas com recursos do Fundeb	0,00	0,00	0,00	0,00	0,00
23.2 - Despesas custeadas com outros recursos de impostos	0,00	0,00	0,00	0,00	0,00
24-Ensino fundamental	5.344.312,58	5.032.852,58	810.953,24	2.149.448,63	48,78
24.1 - Despesas custeadas com recursos do Fundeb	4.061.312,58	4.062.962,58	803.263,02	2.095.592,21	59,10
24.2 - Despesas custeadas com outros recursos de impostos	1.283.000,00	969.890,00	7.690,22	53.856,42	5,55
25-Ensino médio	0,00	0,00	0,00	0,00	0,00
26-Ensino superior	0,00	0,00	0,00	0,00	0,00
27-Ensino profissional não integrado ao ensino regular	0,00	0,00	0,00	0,00	0,00
28-Outras	0,00	0,00	0,00	0,00	0,00
29 - Total de despesas com ações típicas de MDE	5.344.312,58	5.032.852,58	810.953,24	2.149.448,63	48,78

DEDUÇÕES CONSIDERADAS PARA FINS DO LIMITE CONSTITUCIONAL DO MDE	VALOR	
30-Resultado líquido das transferências do Fundeb		760.226,50
31-Despesas custeadas com a complementação do Fundeb no exercício		510.454,80
32-Receita de aplicação financeira dos recursos do Fundeb até o bimestre		3.047,58

RELATÓRIO RESUMIDO DA EXECUÇÃO ORÇAMENTÁRIA  
 DEMONSTR. DAS RECEITAS E DESPESAS  
 COM MANUTENÇÃO E DESENV. DO ENSINO - MDE  
 ORÇAMENTOS FISCAL E DA SEGURIDADE SOCIAL  
 3º bimestre de 2013 (Maio a Junho)

Ceará  
 Governo Municipal de Altaneira  
 Consolidação

33-Despesas custeadas com superavit financeiro do exercício anterior do Fundeb	0,00								
34-Despesas custeadas com o 'superavit' financeiro do exercício anterior, de outros recursos de impostos	435.383,76								
35-Restos a pagar inscritos no exercício sem disponibilidade financeira	305.283,58								
36-Cancelamento no exercício de restos a pagar inscritos com dispon. de recursos de impostos vinculados ao ensino	0,00								
37-Total das deduções para fins do limite constitucional	2.014.396,22								
38-Total das despesas para fins de limite ((23 + 24) - 37)	135.052,41								2,75
39-Mínimo de 25% das receitas resultantes de impostos em MDE (38/3 x 100) %									

OUTRAS INFORMAÇÕES PARA CONTROLE

	DOTAÇÃO INICIAL	DOTAÇÃO ATUALIZADA (d)	DESPESAS LIQUIDADAS		%
			NO BIMESTRE	ATÉ O BIMESTRE (e)	
					(F) = (e/d)x100
40 - Despesas custeadas com a aplicação financeira de outros recursos de impostos vinculados ao ensino	0,00	0,00	0,00	0,00	0,00
41 - Despesas custeadas com a contribuição social do salário educação	76.160,55	76.160,55	17.011,40	76.160,55	100,00
42 - Despesas custeadas com operações de crédito	0,00	0,00	0,00	0,00	0,00
43 - Despesas custeadas com outras receitas para financiamento do ensino	796.654,53	796.654,53	177.942,62	796.654,53	100,00
44 - Total de outras despesas custeadas com receitas adicionais para financiamento do ensino (40+41+42+43)	872.815,08	872.815,08	194.954,02	872.815,08	100,00
45 - Total geral de despesas com MDE (29+44)	6.217.127,66	5.905.667,66	1.005.907,26	3.022.263,71	56,35

RESTOS A PAGAR INSCRITOS COM DISPONIBILIDADE FINANCEIRA  
 DE RECURSOS DE IMPOSTOS VINCULADOS AO ENSINO

46 - Restos a pagar de despesas com MDE	19.645,20	0,00
---	-----------	------

FLUXO FINANCEIRO DOS RECURSOS

	FUNDEF (h)	FUNDEF
38-SALDO FINANCEIRO DO FUNDEB RM 31 DE DEZEMBRO DO EXERCÍCIO ANTERIOR	183.517,02	0,00
38.1-(+) INGRESSO DE RECURSOS DO FUNDEB ATÉ O BIMESTRE	2.229.800,62	0,00
38.2-( ) PAGAMENTOS EFETUADOS ATÉ O BIMESTRE	2.064.178,56	0,00
38.3-(+) RECEITA DE APLICAÇÃO FINANCEIRA DOS RECURSOS DO FUNDEB ATÉ O BIMESTRE	3.047,58	0,00
39-(-) SALDO FINANCEIRO DO FUNDEB NO EXERCÍCIO ATUAL	352.186,66	0,00

RELATÓRIO RESUMIDO DA EXECUÇÃO ORÇAMENTÁRIA  
DEMONSTR. DAS RECEITAS E DESPESAS  
COM MANUTENÇÃO E DESENV. DO ENSINO - MDE  
ORÇAMENTOS FISCAL E DA SEGURIDADE SOCIAL  
3º bimestre de 2013 (Maio a Junho)

Ceará  
Governo Municipal de Altaneira  
Consolidado

Notas: - O item 35 exibirá, nos bimestres anteriores a dezembro, o 'valor liquidado e a pagar' sem disponibilidade financeira, para que já se tenha uma 'prévia' do valor que que será deduzido em dezembro. Isto permite que se tenha conhecimento antecipado de deduções que só seriam exibidas em dezembro.

Joaquim Soares Neto  
Prefeito Municipal de Altaneira

  
Ariovaldo Soares Teles  
Secretário de Administração e Finanças  
CPF: 415.125.103-00

H&M CONT. E ASSESS. LTDA - ME  
CNPJ: 14.740.433/0001-34  
ANTÔNIO AVANTANHAS DE SOUSA  
SÓCIO ADMINISTRADOR

RELATÓRIO RESUMIDO DA EXECUÇÃO ORÇAMENTÁRIA  
 DEMONSTRATIVO DAS RECEITAS DE IMPOSTOS E  
 DAS DESPESAS PRÓPRIAS COM SAÚDE  
 ORÇAMENTOS FISCAL E DA SEGURIDADE SOCIAL  
 3º Bimestre de 2013 (Maio a Junho)

Ceará  
 Governo Municipal de Altaneira  
 Consolidado

Pag.: 0001

R\$ 1,00

RR00 - ANEXO XII (LC 141/2012, art.35)

RECEITAS	PREVISÃO		PREVISÃO		RECEITAS REALIZADAS	
	INICIAL	ATUALIZADA	INICIAL	ATUALIZADA	ATÉ O BIMESTRE	ATÉ O BIMESTRE
		(a)		(a)	(b)	(c) = (b/a)x100
RECEITAS DE IMPOSTOS LÍQUIDA (I)	706.300,00	706.300,00	112.436,38	15,92		
Imposto Predial e Territorial Urbano - IPTU	500,00	500,00	15,00	3,00		
Imposto sobre Transmissão de Bens Intervivos - ITBI	3.000,00	3.000,00	260,00	8,67		
Imposto sobre Serviços de Qualquer Natureza - ISS	200.000,00	200.000,00	65.513,41	32,76		
Imposto de Renda Retido na Fonte - IRRF	500.000,00	500.000,00	46.035,42	9,21		
Imposto Territorial Rural - ITR	0,00	0,00	0,00	0,00		
Multas, juros de mora e outros encargos de impostos	400,00	400,00	0,00	0,00		
Dívida ativa de impostos	2.000,00	2.000,00	612,55	30,63		
Multas, juros de mora, atualização monetária e outros encargos da dívida ativa de impostos	400,00	400,00	0,00	0,00		
RECEITAS DE TRANSFERÊNCIAS CONSTITUCIONAIS E LEGAIS (II)	10.583.951,94	10.583.951,94	4.799.063,99	45,34		
Cota Parte FPM	7.469.951,94	7.469.951,94	3.394.300,66	45,44		
Cota Parte ITR	1.000,00	1.000,00	80,51	8,05		
Cota Parte IPVA	88.000,00	88.000,00	63.398,60	72,04		
Cota Parte ICMS	3.000.000,00	3.000.000,00	1.331.258,09	44,38		
Cota Parte IPI - Exportação	13.000,00	13.000,00	4.608,48	35,45		
Compensações Financeiras Provenientes de Impostos e Transferências constitucionais	12.000,00	12.000,00	5.417,65	45,15		
Desoneração ICMS	12.000,00	12.000,00	5.417,65	45,15		
Outras	0,00	0,00	0,00	0,00		
TOTAL DE RECEITAS PARA PURAÇÃO DA APLICAÇÃO EM AÇÕES E SERVIÇOS PÚBLICOS DE SAÚDE (III) = I+II	11.290.251,94	11.290.251,94	4.911.500,37	43,50		
RECEITAS ADICIONAIS PARA FINANCIAMENTO DA SAÚDE						
TRANSFERÊNCIAS DE RECURSOS DO SISTEMA ÚNICO DE SAÚDE - SUS (II)						
Da união para o município	1.527.838,45	1.527.838,45	397.749,03	26,03		
Do estado para o município	1.447.500,00	1.447.500,00	397.749,03	27,48		
Provenientes de Outros Municípios	80.338,45	80.338,45	0,00	0,00		
Outras receitas do SUS	0,00	0,00	0,00	0,00		
RECEITAS DE OPERAÇÕES DE CRÉDITO VINCULADAS À SAÚDE						
OUTRAS RECEITAS ORÇAMENTÁRIAS	17.387.144,63	17.387.144,63	6.793.350,95	39,07		



RELATÓRIO RESUMIDO DA EXECUÇÃO ORÇAMENTÁRIA  
 DEMONSTRATIVO DAS RECEITAS DE IMPOSTOS E  
 DAS DESPESAS PRÓPRIAS COM SAÚDE  
 ORÇAMENTOS FISCAL E DA SEGURIDADE SOCIAL  
 3º bimestre de 2013 (Maio a Junho)

Ceará  
 Governo Municipal de Altaneira  
 Consolidação

TOTAL DE RECEITAS ADICIONAIS PARA FINANCIAMENTO DA SAÚDE	19.621.283,08	19.621.283,08	7.303.536,36	37,22
--	---------------	---------------	--------------	-------


DESPESAS COM SAÚDE (por grupo de natureza de despesa)	DOTAÇÃO		DESPESAS LIQUIDADAS	
	INICIAL	ATUALIZADA (c)	ATÉ O BIMESTRE (d)	% (e) = (d/c)x100
DESPESAS CORRENTES	3.409.250,00	3.633.960,00	1.860.671,88	51,20
Pessoal e encargos sociais	1.019.750,00	1.217.450,00	942.118,66	77,38
Juros e encargos da dívida	0,00	0,00	0,00	0,00
Outras despesas correntes	2.389.500,00	2.416.510,00	918.553,22	38,01
DESPESAS DE CAPITAL	572.000,00	522.000,00	165.973,70	31,80
Investimentos	571.000,00	521.000,00	165.973,70	31,86
Inversões financeiras	1.000,00	1.000,00	0,00	0,00
Amortização de dívidas	0,00	0,00	0,00	0,00
TOTAL DE DESPESAS COM SAÚDE (IV)	3.981.250,00	4.155.960,00	2.026.645,58	48,76

DESPESAS PRÓPRIAS COM AÇÕES E SERVIÇOS PÚBLICOS DE SAÚDE	DOTAÇÃO		DESPESAS LIQUIDADAS	
	INICIAL	ATUALIZADA	ATÉ O BIMESTRE (e)	% (e/v(e))x100
DESPESAS COM SAÚDE (V) = (IV)	3.981.250,00	4.155.960,00	2.026.645,58	100,00
( ) DESPESAS COM INATIVOS E PENSIONISTAS	0,00	0,00	0,00	0,00
( ) DESPESAS CUSTEADAS COM OUTROS RECURSOS DESTINADOS À SAÚDE	397.749,03	397.749,03	397.749,03	19,63
Recursos de transferências do sistema único de saúde - SUS	397.749,03	397.749,03	397.749,03	19,63
Recursos de operações de crédito	0,00	0,00	0,00	0,00
Outros recursos	0,00	0,00	0,00	0,00
( ) RESTOS A PAGAR INSCRITOS NO EXERCÍCIO SEM DISPONIBILIDADE FINANCEIRA DE RECURSOS PRÓPRIOS VINCULADOS			0,00	0,00
TOTAL DE DESPESAS PRÓPRIAS COM AÇÕES E SERVIÇOS PÚBLICOS DE SAÚDE (VI)	3.583.500,97	3.758.210,57	1.628.896,55	80,37


CONTROLE DE RESTOS A PAGAR VINCULADOS À SAÚDE INSCRITOS EM EXERCÍCIOS ANTERIORES	RESTOS A PAGAR INSCRITOS COM DISPONIBILIDADE FINANCEIRA DE RECURSO PRÓPRIO VINCULADO	INSCRITOS EM EXERC. ANTERIORES	CANCELADO NO EXERC. ATUAL (f)
		253.612,92	0,00

RESTOS A PAGAR DE DESPESAS PRÓPRIAS COM AÇÕES E SERVIÇOS PÚBLICOS DE SAÚDE (VII)

PARTICIPAÇÃO DAS DESPESAS COM AÇÕES E SERVIÇOS PÚBLICOS DE SAÚDE NA RECEITA DE IMPOSTOS LÍQUIDA E TRANSFERÊNCIAS CONSTITUCIONAIS E LEGAIS - LIMITE CONSTITUCIONAL (%) ((VI VII (E))/(III)) *100	33,16			
	DESPESAS COM SAÚDE (por subfunção)	DESPESAS LIQUIDADAS		
	DOTAÇÃO INICIAL	DOTAÇÃO ATUALIZADA	ATÉ O BIMESTRE (g)	(g/total g) x100
Atenção básica	1.163.500,00	1.199.300,00	594.500,41	29,33
Assistência hospitalar e ambulatorial	1.251.550,00	1.368.350,00	817.652,78	40,35
Suporte profilático e terapêutico	37.500,00	37.500,00	0,00	0,00
Vigilância sanitária	0,00	0,00	0,00	0,00
Vigilância epidemiológica	155.000,00	216.150,00	120.639,25	5,95
Alimentação e nutrição	0,00	0,00	0,00	0,00
Outras subfunções	1.373.700,00	1.334.660,00	493.853,14	24,37
<b>TOTAL DE DESPESAS</b>	<b>3.981.250,00</b>	<b>4.155.960,00</b>	<b>2.026.645,58</b>	<b>100,00</b>

  
 Joaquim Soares Neto  
 Prefeito Municipal de Alcañeira

  
 Ariovaldo Soares Teles  
 Secretário de Administração e Finanças  
 CPF: 415.125.103-00

  
 FÁBIO CONTI, K. ASSESS. LTDA - ME  
 CNPJ: 10.748.411/0001-36  
 ANTONIO AVANTANHAS DE SOUSA  
 SÓCIO ADMINISTRADOR

RELATÓRIO RESUMIDO DA EXECUÇÃO ORÇAMENTÁRIA  
 DEMONSTRATIVO DAS PARCERIAS PÚBLICO PRIVADAS  
 ORÇAMENTOS FISCAL E DA SEGURIDADE SOCIAL  
 3º bimestre de 2013 (Maio a Junho)


Ceará  
 Governo Municipal de Altaneira  
 Consolidado

R\$ 1,00


PPRO - ANEXO XIII (Lei no. 11.079 de 30.12.2004, arts 22,25 e 28 )

ESPECIFICAÇÃO	REGISTROS EFETUADOS EM		SALDO TOTAL (c) = (a+b)						
	SALDO TOTAL EM 31 DE DEZEMBRO DO EXERCÍCIO ANTERIOR (a)	EXERCÍCIO ATUAL No bimestre (b)							
				EXERCÍCIO	<EC + 1>	<EC + 2>	<EC + 3>	<EC + 4>	<EC + 5>
<b>TOTAL DE ATIVOS</b>									
Direitos futuros									
Ativos contabilizados na SPE									
Contrapartida para provisões de PPP									
<b>TOTAL DE PASSIVOS(I)</b>									
Obrigações não relacionadas a serviços									
Contrapartida para ativos da SPE									
Provisões de PPP									
<b>GARANTIAS DE PPP (II)</b>									
<b>SALDO LÍQUIDO DE PASSIVOS DE PPP (III) = ( I - II )</b>									
<b>PASSIVOS CONTINGENTES</b>									
Contraprestações futuras									
Riscos não provisionados									
Outros passivos contingentes									
<b>ATIVOS CONTINGENTES</b>									
Serviços futuros									
Outros ativos contingentes									
<b>DISPENSAS DE PPP</b>									

	ANTERIOR	CORRENTE (EC)							
Do ente federado									
Das estatais não dependentes									
TOTAL DAS DESPESAS									
RECEITA CORRENTE LÍQUIDA (RCL)									
TOTAL DAS DESPESAS / RCL (*)									
Nota:									
Ponte:									

  
 Joaquim Soares Neto  
 Prefeito Municipal de Altaneira

  
 Aivaldo Soares Teles  
 Secretário de Administração e Finanças  
 CPF: 415.125.103-00

  
 RAUL CONT. E ASSES. LTDA - ME  
 CNPJ: 10.948.451/0001-85  
 ANTONIO AYRTANHAS DE SOUSA  
 SÓCIO ADMINISTRADOR

RELATÓRIO RESUMIDO DA EXECUÇÃO ORÇAMENTÁRIA  
 DEMONSTRATIVO SIMPLIFICADO DO REL. RESUMIDO DA EXECUÇÃO ORÇAMENTÁRIA  
 ORÇAMENTOS FISCAL E DA SEGURIDADE SOCIAL  
 3º bimestre de 2013 (Maio a Junho)

Ceará  
 Governo Municipal de Altaneira  
 Consolidado

R\$ 1,00

BALANÇO ORÇAMENTÁRIO		No Bimestre	Até o Bimestre
<b>RECEITAS</b>			
Previsão Inicial da Receita	-	-	19.621.283,08
Previsão Atualizada da Receita	-	-	19.621.283,08
Receitas Realizadas	2.459.686,17	7.303.536,36	
Deficit Orçamentário	-	414.963,18	
Saldos de Exercícios Anteriores (Utilizados para créditos Adicionais)	-	0,00	
<b>DESPESAS</b>			
Dotação inicial	-	-	19.621.283,08
Créditos Adicionais	-	-	0,00
Dotação Atualizada	-	-	19.621.283,08
Despesas Empenhadas	2.299.164,14	8.970.704,48	
Despesas Liquidadas	2.418.022,27	7.718.499,54	
Superavit Orçamentário	-	-	0,00
<b>DESPESAS POR FUNÇÃO/SUBFUNÇÃO</b>			
Despesas Empenhadas	2.299.164,14	8.970.704,48	
Despesas Liquidadas	2.418.022,27	7.718.499,54	
<b>RECEITA CORRENTE LÍQUIDA - RCL</b>			
Receita Corrente Líquida	-	Até o Bimestre	15.435.217,66
<b>RECEITAS E DESPESAS DOS REGIMES DE PREVIDÊNCIA</b>			
Regime Próprio de Previdência Social dos Servidores Públicos	-	-	-
Receitas Previdenciárias Realizadas (IV)	0,00	0,00	0,00
Despesas Previdenciárias Liquidadas (V)	0,00	0,00	0,00
Resultado Previdenciário (VI) = (IV - V)	0,00	0,00	0,00
<b>RESULTADOS NOMINAL E PRIMÁRIO</b>			
Resultado Nominal	775.500,00	437.246,30	56,38 %
Resultado Primário	24.964,00	-377.538,78	-1.512,33 %

RELATÓRIO RESUMIDO DA EXECUÇÃO ORÇAMENTÁRIA  
 DEMONSTRATIVO SIMPLIFICADO DO REL. RESUMIDO DA EXECUÇÃO ORÇAMENTÁRIA  
 ORÇAMENTOS FISCAL E DA SEGURIDADE SOCIAL

3º bimestre de 2013 (Maio a Junho)

Ceará  
 Governo Municipal de Altaneira  
 Consolidado

RESTOS A PAGAR POR PODER E MINISTÉRIO PÚBLICO	Inscrição	Cancelamento Até o Bimestre	Pagamento Até o Bimestre	Saldo a Pagar
<b>RESTOS A PAGAR PROCESSADOS</b>				
Poder Executivo	1.188.632,33	0,00	847.084,75	341.547,58
Poder Legislativo	6.461,89	0,00	0,00	6.461,89
Poder Judiciário	0,00	0,00	0,00	0,00
Ministério Público	0,00	0,00	0,00	0,00
<b>RESTOS A PAGAR NÃO PROCESSADOS</b>				
Poder Executivo	5.628,49	0,00	0,00	5.628,49
Poder Legislativo	600,00	0,00	0,00	600,00
Poder Judiciário	0,00	0,00	0,00	0,00
Ministério Público	0,00	0,00	0,00	0,00
<b>TOTAL</b>	<b>1.201.322,71</b>	<b>0,00</b>	<b>847.084,75</b>	<b>354.237,96</b>

DESPESAS COM AÇÕES TÍPICAS DE MANUTENÇÃO E DESENVOLVIMENTO DO ENSINO	Limites Constitucionais Anuais	
	Valor Apurado Até o Bimestre	% Aplicado Até o Bimestre
Minímo Anual de 25% das receitas de imposto na manutenção e Desenvolvimento do Ensino	135.052,41	25%
Minímo Anual de 60% do FUNDEB na Remuneração do Magistério com Educ. Infantil e Ensino Fundamental	990.627,66	60%

RECEITAS DE OPERAÇÕES DE CRÉDITO E DESPESAS DE CAPITAL	Valor Apurado Até o Bimestre	Saldo a Realizar
Receitas de operações de Crédito	0,00	0,00
Despesa de Capital Líquida	756.202,84	4.440.587,15

PROJEÇÃO ATUARIAL DOS REGIMES DE PREVIDÊNCIA	EXERCÍCIO	EXERCÍCIO	EXERCÍCIO
	100.	200.	350.

Regime Geral de Previdência Social

3º bimestre de 2013 (Maio a Junho)


Receitas Previdenciárias (I)			
Despesas Previdenciárias (II)			
Resultado Previdenciário (I - II)			
Regime Próprio de Previdência Social dos Servidores Públicos			
Receitas Previdenciárias (IV)			
Despesas Previdenciárias (V)			
Resultado Previdenciário (IV - V)			


RECEITAS DA ALIENAÇÃO DE ATIVOS E APLICAÇÃO DOS RECURSOS	Valor Apurado Até o Bimestre	Saldo a Realizar
Receita de Capital Resultante da Alienação de Ativos	0,00	2.000,00
Aplicação dos Recursos da Alienação de Ativos		


DESPESAS COM AÇÕES E SERVIÇOS PÚBLICOS DE SAÚDE	Valor Apurado Até o Bimestre	Limites Constitucionais Anuais	
		Valor Apurado Até o Bimestre	% Aplicado Até o Bimestre
Despesas Próprias com Ações e Serviços Públicos de Saúde	1.628.896,55	15,00 %	33,16 %

DESPESAS DE CARÁTER CONTINUADO DERIVADAS DE PPP	Valor Apurado no Exercício Corrente
Despesas de Caráter Continuo Derivadas de PPP	
Total das Despesas / RCL (%)	

FONTE:

  
 Joaquim Soares Neto  
 Prefeito Municipal de Alcaneara

  
 Arnaldo Soares Teles  
 Secretário de Administração e Finanças  
 CPF: 415.123.103-00

  
 RAMIL COM. F. ASSESS. LTDA - ME  
 CNPJ: 07.040.611/0001-11  
 ANTONIO AYALTA BRAS DE SOUSA  
 SÓCIO ADMINISTRADOR