


Altaneira(CE)., 08 de Agosto de 2012.

Senhor Presidente,

De conformidade com o preceituado no artigo 7º da Instrução Normativa 003/2000, com redação alterada pela Instrução Normativa n.º 01/2007, e novamente alterada pelo Art. 4º da Instrução Normativa n.º 02/2008, deste Colendo Tribunal de Contas dos Municípios do Estado do Ceará e em consonância com o constante na Lei Complementar 101/2000, encaminhamos em formato eletrônico, para apreciação de Vossa Excelência e dos demais, o **Relatório Resumido da Execução Orçamentária – R.R.E.O., relativo ao 3º Bimestre de 2012** desta Municipalidade e sua respectiva certidão de publicação, nos termos da Constituição Estadual e da decisão do STJ, proferida no recurso especial n.º 105.232(96/0056484-5/CEARÁ).

No ensejo da oportunidade, apresentamos a Vossa Excelência e aos demais membros dessa Casa nossos protestos de elevada estima e consideração.

Atenciosamente,



Joaquim Soares Neto
Prefeito Municipal de Altaneira

Exmo. Sr.

Manoel Beserra Veras.

DD. Presidente do Tribunal de Contas dos Municípios do Ceará – TCM
Fortaleza – CE.

CERTIDÃO DE PUBLICAÇÃO

Para os devidos fins de prova junto ao Tribunal de Contas dos Municípios do Ceará – TCM, em especial para atendimento das exigências da Instrução Normativa n.º 03/2000 do TCM/CE., **CERTIFICAMOS** que o **Relatório Resumido da Execução Orçamentária – R.R.E.O.**, relativo ao **3º Bimestre de 2012**, foi publicado através de afixação em FLANELÓGRAFO na sede desta prefeitura em 26/07/2012, como também divulgado através do site do município: www.altaneira.ce.gov.br e da Secretaria do Tesouro Nacional – STN através do site: http://www.stn.fazenda.gov.br/estados_municipios/sistn.asp, cumprindo assim as determinações da Lei Complementar 101/2000 (Lei de Responsabilidade Fiscal), nos termos do Art. 48, como também da Constituição Estadual e da decisão do STJ, proferida no recurso especial n.º 105.232(96/0056484-5/CEARÁ), tendo em vista ausência de diário oficial.

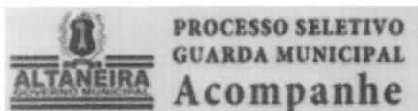

Paço da Prefeitura Municipal de ALTANEIRA(CE)., 26 de Julho de 2012.



Joaquim Soares Neto
Prefeito Municipal de Altaneira



GOVERNO MUNICIPAL DE AI



Mais recentes

- [Comunicado da Secretaria de Administração e Finanças](#)
- [Seminário avaliou resultados e metas das escolas municipais de Altaneira](#)
- [Relatório de Gestão Fiscal \(1º Semestre/2012\) é divulgado](#)
- [Relatório Resumido da Execução Orçamentária \(3º Bimestre/2012\) é divulgado](#)
- [Curso de apicultura é ofertado aos produtores rurais](#)



**Governo Municipal de
Altaneira** no Facebook

Curtir 46

Transparência Pública

Categoria: [Informações](#)

Publicado em Quarta, 28 Setembro 2011 12:00

Acompanhe nesta página a divulgação dos relatórios de Prestação de Contas.

Clique em um dos relatórios abaixo para abrir:

- [Relatório Resumido da Execução Orçamentária \(1º Bimestre/2011\)](#)
- [Relatório Resumido da Execução Orçamentária \(2º Bimestre/2011\)](#)
- [Relatório Resumido da Execução Orçamentária \(3º Bimestre/2011\)](#)
- [Relatório Resumido da Execução Orçamentária \(4º Bimestre/2011\)](#)
- [Relatório Resumido da Execução Orçamentária \(5º Bimestre/2011\)](#)
- [Relatório Resumido da Execução Orçamentária \(6º Bimestre/2011\)](#)
- [Relatório de Gestão Fiscal \(1º Semestre/2011\)](#)
- [Relatório de Gestão Fiscal \(2º Semestre/2011\)](#)
- [Relatório Resumido da Execução Orçamentária \(1º Bimestre/2012\)](#)
- [Relatório Resumido da Execução Orçamentária \(2º Bimestre/2012\)](#)
- [Relatório Resumido da Execução Orçamentária \(3º Bimestre/2012\)](#)
- [Relatório de Gestão Fiscal \(1º Semestre/2012\)](#)

Curtir

Enviar

Cadastre-se para ver do que seus amigos
costam

Compartilhar

0



Comentar...

Comentário usando...

Plug-in social do Facebook

- [< Ant](#)
- [Próx >](#)

FUNÇÃO / SUBFUNÇÃO	DOTAÇÃO		DESPESAS EMPENHADAS		DESPESAS LIQUIDADAS		%	%	%	SALDO
	INICIAL	ATUALIZADA	NO BIMESTRE	ATÉ O BIMESTRE	NO BIMESTRE	ATÉ O BIMESTRE				
Saneamento Básico Urbano	360.000,00	513.000,00	502.271,60	502.271,60	185.159,50	185.159,50	2,25	36,09	327.840,50	
SESTO AMBIENTAL	10.000,00	10.000,00	0,00	0,00	0,00	0,00	0,00	0,00	10.000,00	
Recursos Hídricos	10.000,00	10.000,00	0,00	0,00	0,00	0,00	0,00	0,00	10.000,00	
AGRICULTURA	339.000,00	39.000,00	39.000,00	31.500,00	0,00	31.500,00	0,38	80,77	7.500,00	
Assistência Comunitária	15.000,00	0,00	0,00	0,00	0,00	0,00	0,00	0,00	0,00	
Promocão de Produção Veget	57.000,00	34.000,00	0,00	31.500,00	0,00	31.500,00	0,38	92,65	2.500,00	
Promocão da Produção Animal	265.000,00	5.000,00	0,00	0,00	0,00	0,00	0,00	0,00	5.000,00	
COMERCIO E SERVIÇOS	10.000,00	10.000,00	0,00	0,00	0,00	0,00	0,00	0,00	10.000,00	
Promocão Comercial	10.000,00	10.000,00	0,00	0,00	0,00	0,00	0,00	0,00	10.000,00	
ENERGIA	5.000,00	5.000,00	0,00	0,00	0,00	0,00	0,00	0,00	5.000,00	
Energia Elétrica	5.000,00	5.000,00	0,00	0,00	0,00	0,00	0,00	0,00	5.000,00	
TRANSPORTE	83.000,00	341.900,00	144.292,30	311.872,97	86.333,80	246.008,97	2,99	71,95	95.891,93	
Ensino Fundamental	73.000,00	307.600,00	144.292,30	277.646,10	86.333,80	211.781,20	2,57	88,85	95.816,80	
Transporte Rodoviário	10.000,00	34.300,00	0,00	34.256,87	0,00	34.256,87	0,42	99,79	73,13	
DESPORTO E LAZER	532.639,00	248.639,00	215.321,32	215.321,32	28.957,84	28.957,84	0,35	11,65	219.681,16	
Desporto Comunitário	532.639,00	248.639,00	215.321,32	215.321,32	28.957,84	28.957,84	0,35	11,65	219.681,16	
ENCARGOS ESPECIAIS	140.000,00	215.000,00	0,00	215.000,00	35.514,08	167.576,96	2,04	77,94	47.423,04	
Serviço de Dívida Interna	140.000,00	215.000,00	0,00	215.000,00	35.514,08	167.576,96	2,04	77,94	47.423,04	
RESERVA DE CONTINGÊNCIA	40.000,00	40.000,00	0,00	0,00	0,00	0,00	0,00	0,00	40.000,00	
Reserva de Contingência	40.000,00	40.000,00	0,00	0,00	0,00	0,00	0,00	0,00	40.000,00	
DESPESAS LÍQUIDA										
ORÇAMENTÁRIAS (I+II)	0,00	0,00	0,00	0,00	0,00	0,00	0,00	0,00	0,00	
TOTAL (III) = (I + II)	14.818.126,88	14.818.126,88	3.568.107,21	11.956.676,59	2.953.679,46	8.224.561,34	100,00	55,50	6.593.565,54	


FONTE:

3º Bimestre de 2012 (Maio a Junho)


RREO - Anexo II (RF, Art. 52, inciso II, alínea 'c')

R\$ L.00

FUNÇÃO / SUBFUNÇÃO	DOTAÇÃO INICIAL	DOTAÇÃO ATUALIZADA	DESPESAS EMPENHADAS		DESPESAS LIQUIDADAS		SAÍDO A
			NO BIMESTRE	ATE O BIMESTRE	NO BIMESTRE	ATE O BIMESTRE	
	(a)						(b/a)
							(c/b)


 Joaquim Soares Neto
 Prefeito Municipal de Altaneira



 Arivaldo Soares Teles
 Secretário de Administração e Finanças
 CPF: 415.125.103-00



 ELANI CONT. E ASSESS. LTDA - ME
 CNPJ: 14.342.411/0001-88
 ANTONIO AVAREZANHAS DA SILVA
 SÓCIO ADMINISTRADOR

ESPECIFICAÇÃO	EVOLUÇÃO DA RECEITA REALIZADA NOS ÚLTIMOS 12 MESES											
	Jul/2011	Ago/2011	Set/2011	Out/2011	Nov/2011	Dez/2011	Jan/2012	Fev/2012	Mar/2012	Abr/2012	Mai/2012	Jun/2012
RECEITAS CORRENTES (I)	1.180.930,17	1.318.538,76	1.045.821,46	1.105.049,51	1.458.318,44	1.867.868,91						
Receita tributária	11.190,74	5.548,98	1.151,03	4.687,89	7.896,19	25.548,48						
IPTU	0,00	0,00	0,00	0,00	0,00	11.599,32						
ISS	4.136,17	2.803,90	142,49	953,63	2.731,81	11.259,82						
ITBI	300,00	318,50	0,00	0,00	0,00	0,00						
IRRF	6.487,42	1.942,68	844,04	2.593,18	1.386,18	2.613,84						
Outras receitas tributárias	267,15	483,90	164,50	1.141,08	3.778,20	75,50						
Receita de contribuições	0,00	0,00	0,00	0,00	0,00	0,00						
Receita patrimonial	9.822,52	9.162,12	6.914,49	6.092,37	5.026,10	4.410,33						
Transferências correntes	1.158.461,96	1.302.468,32	1.030.655,54	1.091.995,41	1.438.708,28	1.799.971,40						
Cota parte do FPM	428.923,08	442.441,83	353.215,31	464.276,59	490.525,96	824.898,79						
Cota parte do ICMS	294.317,73	421.939,82	307.270,99	204.039,82	452.647,03	331.303,11						
Cota parte do IPVA	956,82	1.681,63	3.376,61	987,13	267,64	323,72						
Cota parte do ITR	60,09	21,13	145,32	189,44	100,19	22,40						
Transferências da LC 87/96	1.471,55	1.471,55	1.471,55	1.471,55	1.471,55	1.471,55						
Transferências da LC 61/89	1.489,35	1.484,53	1.385,47	1.957,20	1.835,65	2.076,49						
Transferências do Fundeb	275.605,03	298.369,48	195.155,92	269.136,87	358.717,39	420.747,84						
Outras transferências correntes	155.638,31	135.048,55	168.634,37	149.938,81	133.142,85	219.127,50						
Outras receitas correntes	1.454,95	1.359,34	7.100,40	2.273,84	6.687,87	37.938,70						
DEDUÇÕES (II)	145.443,70	173.810,04	133.373,02	134.584,32	189.354,97	180.982,45						
Ded. de receita para formação do Fundeb	145.443,70	173.810,04	133.373,02	134.584,32	189.354,97	180.982,45						
RECEITA CORRENTE LÍQUIDA (III)=(I-II)	1.035.486,47	1.144.728,72	912.448,44	970.465,19	1.288.963,47	1.686.886,46						
ESPECIFICAÇÃO	EVOLUÇÃO DA RECEITA REALIZADA NOS ÚLTIMOS 12 MESES											
	Jan/2012	Fev/2012	Mar/2012	Abr/2012	Mai/2012	Jun/2012	TOTAL (ÚLTIMOS 12 MESES)	PREVISÃO ATUALIZADA EXERCÍCIO				
RECEITAS CORRENTES (I)	1.411.463,62	1.160.337,92	1.304.183,99	1.359.378,09	1.502.405,35	1.277.607,32	15.991.903,54	16.737.285,38				
Receita tributária	9.912,02	10.827,34	10.784,50	113.383,35	46.559,91	23.447,69	270.938,12	353.800,00				
IPTU	20,00	0,00	0,00	0,00	0,00	0,00	11.619,32	1.800,00				
ISS	5.331,61	5.990,85	5.842,52	30.817,15	20.023,33	12.739,21	102.780,49	100.000,00				
ITBI	0,00	0,00	0,00	0,00	0,00	0,00	618,50	3.000,00				
IRRF	4.462,91	3.651,89	4.516,98	82.271,20	26.421,58	10.708,48	147.900,38	240.000,00				
Outras receitas tributárias	97,50	1.176,80	425,00	295,00	115,00	0,00	8.019,43	9.000,00				
Receita de contribuições	0,00	0,00	0,00	0,00	0,00	0,00	0,00	2.000,00				

RECEITA CORRENTE LÍQUIDA (III)=(I+II)	1.255.464,03	998.974,52	1.169.260,56	1.226.322,43	1.323.681,96	1.133.492,93	14.126.175,18	14.648.126,88
Receita patrimonial	3.621,77	10.726,85	-5.009,22	1.543,25	2.447,29	1.354,14	56.112,01	128.000,00
Transferências correntes	1.395.111,21	1.137.292,33	1.297.031,81	1.244.037,76	1.452.935,65	1.252.178,06	15.600.847,73	16.230.585,38
Cota parte do FPM	518.351,13	627.024,46	425.849,73	536.710,34	600.272,53	512.241,92	6.224.731,69	6.948.792,50
Cota parte do ICMS	257.493,90	155.766,60	237.777,18	122.313,30	285.239,34	203.567,49	3.273.676,31	3.380.000,00
Cota parte do IPVA	2.535,72	21.723,99	8.836,46	4.027,20	5.706,33	2.951,68	53.375,12	78.000,00
Cota parte do ITR	22,65	0,00	0,00	0,00	193,80	33,10	788,12	1.000,00
Transferências da LC 87/96	945,01	945,01	945,01	945,01	945,01	945,01	14.499,36	18.000,00
Transferências da LC 61/89	6.168,72	1.357,14	1.208,80	4.928,19	1.259,60	832,87	25.994,01	55.000,00
Transferências do Fundeb	471.021,19	263.430,33	305.851,22	276.443,79	436.728,28	235.497,78	3.806.703,12	3.317.543,88
Outras transferências correntes	138.572,89	67.044,81	316.563,41	298.669,93	122.590,36	296.108,21	2.201.080,00	2.432.249,00
Outras receitas correntes	2.818,62	1.491,40	1.376,90	413,73	462,30	627,43	64.005,68	22.900,00
DEDUÇÕES (III)	155.999,59	161.363,40	134.923,43	133.055,66	178.723,39	144.114,39	1.865.728,36	2.089.158,50
Ded. de receita para formação do Fundeb	155.999,59	161.363,40	134.923,43	133.055,66	178.723,39	144.114,39	1.865.728,36	2.089.158,50

Joaquim Soares Neto
 Prefeito Municipal de Altaneira


 Arivaldo Soares Teles
 Secretário de Administração e Finanças
 CPF: 415.125.103-00


 RIVALDO CENT. I ASSESS. LTDA - ME
 CNPJ: 18.948.433/0001-36
 ANTONIO AYATANHAS DI SOUSA
 SÓCIO ADMINISTRADOR

MUNICIPIO DE ALTANEIRA/CE – PODER EXECUTIVO
 RELATORIO RESUMIDO DA EXECUÇÃO ORÇAMENTÁRIA
 DEMONSTRATIVO DAS RECEITAS E DESPESAS PREVIDENCIARIAS DO REGIME PROPRIO DOS SERVIDORES PÚBLICOS
 ORÇAMENTO FISCAL E DA SEGURIDADE SOCIAL
 MAIO A JUNHO DE 2012

LRF, ARTIGO 53, INCISO II – ANEXO V

RECEITAS	PREVISAO INICIAL	PREVISAO ATUALIZADA	RECEITAS REALIZADAS		
			NO BIMESTRE	ATE O BIMESTRE MAIO A JUN 2012	ATE O BIMESTRE MAIO A JUN 2011

NÃO HÁ MOVIMENTO

DESPESAS	PREVISAO INICIAL	PREVISAO ATUALIZADA	DESPESAS REALIZADAS		
			NO BIMESTRE	ATE O BIMESTRE MAIO A JUN 2012	ATE O BIMESTRE MAIO A JUN 2011

NÃO HÁ MOVIMENTO



ESPECIFICAÇÃO	MAIO	JUNHO	PERIODO DE REFERENCIA	
			2012	2011

NÃO HÁ MOVIMENTO

FONTE BALANCETES MENSAIS DA RECEITA, DESPESA E FINANCEIRO


 Joaquim Soares Neto
 Prefeito Municipal de Altaneira


 Ariovaldo Soares Teles
 Secretário de Administração e Finanças
 CPF: 415.125.103-00


 HÁBEL CONT. E ASSESS. LTDA - ME
 CNPJ - 10.949.631/0001-34

 ANTÔNIO AVARTANHAS DE SOUSA
 SÓCIO ADMINISTRADOR


	S A L D O S			R\$ 1,00
	ATÉ DEZEMBRO ANO ANTERIOR	ATÉ BIMESTRE ANTERIOR	ATÉ BIMESTRE ATUAL	
	(a)	(b)	(c)	
DÍVIDA FISCAL LÍQUIDA				
DÍVIDA CONSOLIDADA (I)	718.021,99	585.959,11	550.445,03	
DEDUÇÕES (II)	856.742,26	120.642,54	0,00	
Disponibilidade de caixa bruta	1.142.722,10	1.102.382,79	1.215.693,55	
Demais haveres financeiros	414.686,95	445.093,49	463.477,96	
() Restos a pagar processados (exceto precatórios)	700.666,79	1.426.833,74	1.820.166,80	
DÍVIDA CONSOLIDADA LÍQUIDA (III) = (I - II)	-138.720,27	465.316,57	550.445,03	
RECEITAS DE PRIVATIVAÇÕES (IV)	0,00	0,00	0,00	
PASSIVOS RECONHECIDOS (V)	0,00	0,00	0,00	
DÍVIDA FISCAL LÍQUIDA (VI) = (III + IV - V)	-138.720,27	465.316,57	550.445,03	
RESULTADO NOMINAL		PERÍODO DE REFERÊNCIA		
		NO BIMESTRE (c b)	ATÉ BIMESTRE (c a)	
VALOR DO RESULTADO NOMINAL		95.128,46	689.165,30	
DISCRIMINAÇÃO DA META FISCAL			VALOR CORRENTE	
META DO RESULTADO NOMINAL FIXADA NO ANEXO DE METAS FISCAIS DA LDO PARA O EXERCÍCIO ATUAL			0,00	


REGIME PREVIDENCIÁRIO


S A L D O S

	DÍVIDA FISCAL LÍQUIDA PREVIDENCIÁRIA		
	ATÉ DEZEMBRO ANO ANTERIOR (a)	ATÉ BIMESTRE ANTERIOR (b)	ATÉ BIMESTRE ATUAL (c)
DÍVIDA CONSOLIDADA PREVIDENCIÁRIA (VII)			
Passivo atuarial	0,00	0,00	0,00
Demais dívidas	0,00	0,00	0,00
DÊBITOS (VIII)			
Disponibilidade de caixa bruta	0,00	0,00	0,00
Investimentos	0,00	0,00	0,00
Demais haveres financeiros	0,00	0,00	0,00
() Restos a pagar processados	0,00	0,00	0,00
DÍVIDA CONSOLIDADA LÍQUIDA PREVIDENCIÁRIA (IX) = (VII - VIII)	0,00	0,00	0,00
PASSIVOS RECONHECIDOS (X)	0,00	0,00	0,00
DÍVIDA FISCAL LÍQUIDA PREVIDENCIÁRIA (XI) = (IX - X)	0,00	0,00	0,00

Nota - O valor do item 'II' somente será preenchido se for positivo.
 - O valor do item 'VIII' somente será preenchido se for positivo.


 Joaquim Soares Neto
 Prefeito Municipal de Altaneira



 Ariovaldo Soares Teles
 Secretário de Administração e Finanças
 CPF: 415.125.103-00


 Fábio Cont. J. Assess. Ltda - ME
 CNPJ: 07.040.611/0001-16
 Antônio Avaranhanas de Sousa
 Sócio Administrador


RECEITAS PRIMARIAS	RECEITAS REALIZADAS			
	PREVISÃO ATUALIZADA	NO BIMESTRE	ATÉ O BIMESTRE	ATÉ O BIMESTRE ANTERIOR
RECEITAS CORRENTES (I):	14.523.126,88	2.453.373,46	7.092.512,35	6.633.287,27
Recarga tributária	353.800,00	70.007,60	214.914,81	95.181,14
IPTU	1.800,00	0,00	20,00	1.015,00
ISS	100.000,00	32.762,54	80.752,67	44.013,56
ITBI	3.000,00	0,00	0,00	1.365,11
IRRF	240.000,00	37.130,06	132.033,04	44.717,47
Outras receitas tributárias	9.000,00	115,00	2.109,10	4.070,00
Recarga de contribuições	2.000,00	0,00	0,00	0,00
Outras receitas de contribuído	2.000,00	0,00	0,00	0,00
Recarga patrimonial líquida	3.000,00	0,00	0,00	0,00
Recarga patrimonial	128.000,00	3.801,43	14.684,08	58.430,94
() Aplicações Financeiras	125.000,00	3.801,43	14.684,08	58.430,94
Transferências correntes	14.141.426,08	2.382.275,93	6.870.406,96	6.531.263,12
Cota parte do FPM	5.559.034,00	893.011,62	2.576.180,29	2.401.052,12
Cota parte do ICMS	2.704.000,00	391.045,61	1.010.285,19	1.231.501,99
Convênios	740.000,00	164.051,18	172.551,18	0,00
Outras transferências correntes	5.138.392,88	937.167,52	3.111.230,30	2.898.709,01
Demais receitas correntes	22.900,00	1.089,93	7.190,58	6.843,01
Dívida ativa	6.000,00	47,50	271,75	2.526,55
Diversas receitas correntes	16.900,00	1.042,43	6.918,83	4.316,46
RECEITAS DE CAPITAL (II):	170.000,00	250.000,00	307.170,00	331.650,00
Operações de crédito (III):	0,00	0,00	0,00	0,00
Amortização de empréstimos (IV)	0,00	0,00	0,00	0,00
Alienação de bens (V)	10.000,00	0,00	0,00	0,00
Transferências de capital	160.000,00	250.000,00	307.170,00	331.650,00
Convênios	160.000,00	250.000,00	307.170,00	331.650,00
RECEITAS PRIMARIAS DE CAPITAL (VI) = (II - III - IV - V)	160.000,00	250.000,00	307.170,00	331.650,00
RECEITAS PRIMARIAS TOTAIS (VII) = (I + IV)	14.683.126,88	2.703.373,46	7.399.682,35	6.964.937,27

DESPESAS EXECUTIVAS		DESP. LIQUIDADAS	
DESPESAS	EXECUTIVAS	DESPESAS LIQUIDADAS	DESP. LIQUIDADAS

DESPESAS PRIMÁRIAS	DOTAÇÃO		NO BIMESTRE	ATÉ O BIMESTRE	ATÉ O BIMESTRE	ATÉ O BIMESTRE DO ANO ANTERIOR
	AVULSADA					
DESPESAS CORRENTES (VIII):						
Pessoal e encargos sociais	11.859.328,95	2.439.677,64	2.439.677,64	7.231.483,73	5.291.124,51	
Juros e encargos da dívida (IX)	5.887.045,66	1.135.953,60	1.135.953,60	3.361.829,42	2.293.799,56	
Outras despesas correntes	5.972.283,29	1.303.724,04	1.303.724,04	3.865.654,31	2.997.324,29	
DESPESAS PRIMÁRIAS CORRENTES (X) = (VIII - IX)	11.859.328,95	2.439.677,64	2.439.677,64	7.231.483,73	5.291.124,51	
DESPESAS DE CAPITAL (XI)	2.916.797,93	514.001,82	514.001,82	993.077,61	472.318,39	
Investimentos	2.699.797,93	478.487,74	478.487,74	825.500,65	458.659,05	
Inversões financeiras	4.000,00	0,00	0,00	0,00	0,00	
Concessão de empréstimos (XII)	0,00	0,00	0,00	0,00	0,00	
Aquisição de título de capital (XIII)	0,00	0,00	0,00	0,00	0,00	
Demais inversões financeiras	4.000,00	0,00	0,00	0,00	0,00	
Amortização de dívida (XIV)	215.000,00	35.514,08	35.514,08	167.576,96	13.659,34	
DESPESAS PRIMÁRIAS DE CAPITAL (XV) = (XI - XII - XIII - XIV)	2.703.797,93	478.487,74	478.487,74	825.500,65	458.659,05	
Reserva de contingência (XVI)	40.000,00	0,00	0,00	0,00	0,00	
Reserva do RPPS (XVII)	0,00	0,00	0,00	0,00	0,00	
DESPESA PRIMÁRIA TOTAL (XVIII) = (X + XV + XVI + XVII)	14.503.126,88	2.918.165,38	2.918.165,38	8.056.984,38	5.749.783,56	
RESULTADO ESTIMADO (XIX) = (VII - XVIII)	60.000,00	-214.791,92	-214.791,92	-657.302,03	1.215.153,71	
SALDOS DE EXERCÍCIOS ANTERIORES	-	-	-	-	-	
DISCRIMINAÇÃO DA META FISCAL					VALOR CORRENTE	
META DE RESULTADO PRIMÁRIO FIZADA NO ANEXO DE METAS FISCAIS DA LDO PARA O EXERCÍCIO DE REFERÊNCIA					0,00	


Joaquim Soares Neto
Prefeito Municipal de Altaneira


Arivaldo Soares Teles
Secretário de Administração e Finanças
CPF: 415.125.103-00



FÁBIO CENT. E ASSESS. LTDA - ME
CNPJ: 10.945.411/0001-36
ANTÔNIO AVANTANHAS DE SOUSA
SÓCIO ADMINISTRADOR

	RESTOS A PAGAR		PROCESSADOS		RESTOS A PAGAR		NÃO PROCESSADOS	
	INSCRITOS	EM EXERCÍCIOS EM 31 DE DEZ. ANTERIORES	CANCELADOS	PAGOS	INSCRITOS	EM EXERCÍCIOS EM 31 DE DEZ. ANTERIORES	CANCELADOS	PAGOS
PODER / ÓRGÃO								
2010-SECRETARIA DE SAÚDE	22.675,10	0,00	0,00	22.675,10	0,00	0,00	0,00	0,00
2010-SECRETARIA DE TRABALHO E AÇÃO SOCIAL	769,65	0,00	0,00	769,65	0,00	0,00	0,00	0,00
2010-SECRETARIA DE INFRAESTRUTURA E OBRA	0,00	0,00	0,00	0,00	2.127,90	0,00	0,00	2.127,90
2010-SECRETARIA DE CULTURA TURISMO E DESP	39,50	0,00	0,00	39,50	0,00	0,00	0,00	0,00
2010-SECRETARIA DE AGRICULTURA E MEIO AMBIENTE	7.498,60	0,00	0,00	7.498,60	0,00	0,00	0,00	0,00
2011-SECRETARIA DE GOVERNO	0,00	64.248,01	0,00	38.901,52	25.346,49	0,00	0,00	0,00
2011-SECRETARIA DE EDUCAÇÃO	0,00	371.181,87	0,00	353.854,71	17.327,16	0,00	0,00	0,00
2011-SECRETARIA DE SAÚDE	0,00	95.129,32	0,00	83.397,48	11.731,84	0,00	0,00	0,00
2011-SECRETARIA DE TRABALHO E AÇÃO SOCIAL	0,00	35.304,25	0,00	31.860,25	3.444,01	0,00	0,00	0,00
2011-SECRETARIA DE INFRAESTRUTURA E OBRA	0,00	290,49	0,00	290,49	0,00	0,00	0,00	0,00
2011-SECRETARIA DE ADMINISTRAÇÃO E FINAN	46.614,71	0,00	0,00	45.337,14	1.277,57	0,00	0,00	0,00
2011-SEC. DE AGRICULTURA E MEIO AMBIENTE	0,00	17.080,77	0,00	10.871,77	6.109,00	0,00	0,00	0,00
Legislativo	6.461,89	0,00	0,00	6.461,89	600,00	0,00	0,00	600,00
2010-CÂMARA MUNICIPAL	6.461,89	0,00	0,00	6.461,89	600,00	0,00	0,00	600,00
Judiciário	0,00	0,00	0,00	0,00	0,00	0,00	0,00	0,00
Ministério Público	0,00	0,00	0,00	0,00	0,00	0,00	0,00	0,00
RESTOS A PAGAR (INTRA ORÇAMENTARIO (II))	0,00	0,00	0,00	0,00	0,00	0,00	0,00	0,00
TOTAL (II)+(I)+(III)	43.910,85	678.496,14	0,00	607.201,03	115.205,96	6.227,90	21.740,20	6.228,49


RELATÓRIO RESUMIDO DA EXECUÇÃO ORÇAMENTÁRIA
DEMONSTRATIVO DOS RESTOS A PAGAR
POR PODER E ÓRGÃO
ORÇAMENTOS FISCAL E DA SEGURIDADE SOCIAL
3º bimestre de 2012 (Maio a Junho)

NOTAS: - Os movimentos de 'liquidação de restos a pagar', 'anulação de liquidação de restos a pagar', 'anulação de pagamento' e 'reinscrição' não possuem colunas específicas neste modelo do SIN, tendo sido alocados na coluna mais semelhante.

- Mesmo que o balanço de 2012 esteja encerrado, neste relatório não constam os restos a pagar inscritos em 2012


Joaquim Soares Neto
Prefeito Municipal de Alfeneira


Anivaldo Soares Teles
Secretário de Administração e Finanças
CPF: 415.125.103-00


RAMIL CONT. & ASSESS. LTDA - ME
CNPJ: 14.948.431/0001-36
ANTÔNIO AVARTANHAS DE SOUSA
SÓCIO ADMINISTRADOR

RECEITAS ORÇAMENTÁRIAS	PREVISÃO		RECEITAS REALIZADAS		
	INICIAL	ATUALIZADA	NO BIMES	ATÉ O	%
		(a)	TRE	BTM. (b)	b/a
RECEITAS RESULTANTES DE IMPOSTOS (I)					
Recargas de Impostos					
1112.02.00.00.00	IMPOSTO SOBRE A PROPRIEDADE PREDIAL				
	TERRITORIAL URBANA	1.800,00	1.800,00	0,00	20,00
1112.04.31.00.00	IMPOSTO DE RENDA RETIDO NAS FONTES SOBRE				
	RENDIMENTOS DO TRABALHO	200.000,00	200.000,00	26.637,62	42.815,39
1112.04.34.00.00	IMPOSTO DE RENDA RETIDO NAS FONTES SOBRE				
	OUTROS RENDIMENTOS	40.000,00	40.000,00	10.492,44	89.217,65
1112.08.00.00.00	IMPOSTO SOBRE TRANSMISSÃO DE BENS				
	IMÓVEIS - ITBI	3.000,00	3.000,00	0,00	0,00
1113.05.01.00.00	IMPOSTO SOBRE SERVIÇOS DE QUALQUER				
	NATUREZA	100.000,00	100.000,00	32.762,54	80.752,67
1911.38.00.00.00	MULTAS E JUROS DE MORA DO IPTU	200,00	200,00	0,00	0,00
1911.40.00.00.00	MULTAS E JUROS DE MORA DO ISS	200,00	200,00	0,00	0,00
1913.11.00.00.00	MULTAS E JUROS DE MORA DA DÍVIDA ATIVA				
	DO IPTU	200,00	200,00	0,00	86,80
1913.13.00.00.00	MULTAS E JUROS DE MORA DÍVIDA ATIVA DO				
	ISS	200,00	200,00	0,00	0,00
1931.11.00.00.00	RECEITA DA DÍVIDA ATIVA DO I.P.T.U.	2.500,00	2.500,00	47,50	200,55
Recargas de transferências legais e constitucionais					
Transf. destinadas à formação do FUNDES (II) (rec. retif.)					
Demais transferências constitucionais e legais					
1721.01.02.00.00	COTA PARTE DO FUNDO DE PARTICIPAÇÃO DOS				
	MUNICÍPIOS	6.948.792,50	6.948.792,50	1.112.514,45	3.220.450,11
1721.01.05.00.00	COTA PARTE DO IMPOSTO SOBRE A				
	PROPRIEDADE TERRITORIAL RURAL	1.000,00	1.000,00	226,90	249,55
1721.01.33.00.00	COTA PARTE DO SIMPLES NACIONAL	10.000,00	10.000,00	0,00	253,54
1722.01.01.00.00	COTA PARTE DO ICMS	3.380.000,00	3.380.000,00	488.807,03	1.262.158,01
1722.01.02.00.00	COTA PARTE DO IPVA	78.000,00	78.000,00	8.658,21	45.781,57
1722.01.04.00.00	COTA PARTE DO IPI SOBRE EXPORTAÇÃO	20.000,00	20.000,00	2.092,47	6.590,68
1722.01.14.00.00	TRANSFERENCIA - FEX AUXILIO FINAN. P/				
	FOM. EXP.	1.000,00	1.000,00	0,00	0,00
9721.01.02.00.00	DEDUÇÃO DE RECEITA DO FEM - FUNDES E				
	REDUTOR FINANCEIRO	-1.389.758,50	-1.389.758,50	-222.502,83	-644.089,82
9721.01.05.00.00	DEDUÇÃO DE RECEITA PARA FORMAÇÃO DO				
	FUNDES - ITR	-200,00	-200,00	-45,38	-49,90
9721.36.00.00.00	DEDUÇÃO DE REC.P/FORM.DO FUNDES ICMS				
	DESONERAÇÃO LEI COMPL. 87/96	-3.600,00	-3.600,00	-378,00	-1.134,00
9722.01.01.00.00	DEDUÇÃO DE RECEITA P/ FORMAÇÃO DO FUNDES				
	- ICMS	-676.000,00	-676.000,00	-97.761,42	-251.892,82
9722.01.02.00.00	DEDUÇÃO DE RECEITA PARA FORMAÇÃO DO				
	FUNDES - IPVA	-15.600,00	-15.600,00	-1.731,65	-9.695,16
9722.01.04.00.00	DEDUÇÃO DE RECEITA P/ FORMAÇÃO DO FUNDES				
	- IPI EXPORTAÇÃO	-4.000,00	-4.000,00	-418,50	-1.318,16
TOTAL DE RECEITAS RESULTANTES DE IMPOSTOS (I)		-	-	-	4.738.881,36
RECEITAS VINCULADAS AO ENSINO (III)					

Ceará
 Governo Municipal de Altaneira
 Consolidado

RELATÓRIO RESUMIDO DA EXECUÇÃO ORÇAMENTÁRIA
 DEMONSTR. DAS RECEITAS E DESPESAS
 COM MANUTENÇÃO E DESENV. DO ENSINO - MDE
 3º bimestre de 2012 (Maio a Junho)

Pag.: 0003

Lei 9.394/96, Art.72, Anexo X

Valores em R\$

[Se II x IV] = GANHO NAS TRANSFERÊNCIAS DO FUNDEB									1.090.487,89
DEDUÇÕES DA DESPESA									
PARCELA DO GANHO / COMPLEMENTAÇÃO DO FUNDEB APLICADA NO EXERCÍCIO (XIII)									1.090.487,89
RESTOS A PAGAR CANCELADOS - VINCULADOS À EDUCAÇÃO / R.P. INSCRITOS SEM DISPON. FINANCEIRA VINCULADA									
Despesas de ensino fundamental (XIV)									0,00
Despesas com ensino infantil em creches e pré escola									0,00
DESPESAS VINC. AO SUPERÁVIT FINANCEIRO DO GANHO/COMPLEMENTAÇÃO DO FUNDEB NO EXERCÍCIO ANTERIOR (XV)									0,00
TOTAL DE DEDUÇÃO DE DESPESA (XVI)									1.090.487,89
TOTAL DE DESPESAS CONSIDERADAS PARA FINS DE LIMITE CONSTITUCIONAL (XIX)= (VII+VIII+IX+XIII) - XVI									980.934,80
TABELA DE CUMPRIMENTO DOS LIMITES									
MÍNIMO DE 25% DAS RECEITAS RESULTANTES DE IMPOSTOS NA MANUTENÇÃO E DESENVOLVIMENTO DO ENSINO (XIX / I)									20,70
MÍNIMO DE 60% DAS DESPESAS COM MDE NO ENSINO FUNDAMENTAL [(VII+IX+XIII) - (XIII+XIV+XV)] / (I x 0,25)									82,80
MÍNIMO DE 60% DO FUNDEB NA REMUNERAÇÃO DO MAGISTÉRIO ENSINO FUNDAMENTAL (X / IV)									89,38
SALDO FINANCEIRO DO FUNDEF									
SALDO FINANCEIRO DO FUNDEB EM 31 DE DEZEMBRO DO ANO ANTERIOR									344.260,43
NO FINAL DO BIMESTRE ATUAL									231.421,42
DESPESAS LIQUIDADAS									
DESPESAS COM ENSINO POR FUNÇÃO / SUBFUNÇÃO	DOTAÇÃO INICIAL	DOTAÇÃO ATUALIZADA (e)	NO BIMES IRE	ATE O BIM. (f)	% t/e				
12-Educação									
122-Administração Geral	739.000,00	742.798,30	163.210,20	528.487,43					
361-Ensino Fundamental	3.856.092,88	3.420.577,24	645.935,53	2.138.791,55					
365-Educação Infantil	10.000,00	10.000,00	0,00	0,00					
TOTAL DAS DESPESAS	4.605.092,88	4.173.375,54	809.145,73	2.667.278,98					

Joaquim Soares Neto
 Prefeito Municipal de Altaneira

Ariovaldo Soares Teles
 Secretário de Administração e Finanças
 CPF: 415.125.103-00

HÁBEL CONT. E ASSESS. LTDA - ME
 CNPJ - 10.949.631/0001-36
 ANTÔNIO AVARTANHAS DE SOUSA
 SÓCIO ADMINISTRADOR

RECEITAS ORÇAMENTÁRIAS	PREVISÃO		RECEITAS REALIZADAS	
	ATUALIZADA		ATÉ O BIMESTRE	%
	(a)		(b)	b/a
RECEITAS DE IMPOSTOS E TRANSFERÊNCIAS CONSTITUCIONAIS E LEGAIS (I)				
Recargas de impostos				
1112.02.00.00.00	IMPOSTO SOBRE A PROPRIEDADE PREDIAL TERRITORIAL URBANA	1.800,00	20,00	1
1112.04.31.00.00	IMPOSTO DE RENDA RETIDO NAS FONTES SOBRE RENDIMENTOS DO			
	TRABALHO	200.000,00	42.815,39	21
1112.04.34.00.00	IMPOSTO DE RENDA RETIDO NAS FONTES SOBRE OUTROS			
	RENDIMENTOS	40.000,00	89.217,65	223
1112.08.00.00.00	IMPOSTO SOBRE TRANSMISSÃO DE BENS IMÓVEIS - ITBI	3.000,00	0,00	0
1911.38.00.00.00	MULTAS E JUROS DE MORA DO IPTU	200,00	0,00	0
1911.40.00.00.00	MULTAS E JUROS DE MORA DO ISS	200,00	0,00	0
1913.11.00.00.00	MULTAS E JUROS DE MORA DA DÍVIDA ATIVA DO IPTU	200,00	86,80	43
1913.13.00.00.00	MULTAS E JUROS DE MORA DÍVIDA ATIVA DO ISS	200,00	0,00	0
1931.11.00.00.00	RECEITA DA DÍVIDA ATIVA DO I.P.T.U.	2.500,00	200,55	8
Recargas de transferências legais e constitucionais				
1721.01.02.00.00	COTA PARTE DO FUNDO DE PARTICIPAÇÃO DOS MUNICÍPIOS	6.948.792,50	3.220.450,11	46
1721.01.05.00.00	COTA PARTE DO IMPOSTO SOBRE A PROPRIEDADE TERRITORIAL			
	RURAL	1.000,00	245,55	25
1721.01.33.00.00	COTA PARTE DO SIMPLES NACIONAL	10.000,00	253,54	3
1722.01.01.00.00	COTA PARTE DO ICMS	3.380.000,00	1.262.158,01	37
1722.01.02.00.00	COTA PARTE DO IPVA	78.000,00	45.781,57	59
1722.01.04.00.00	COTA PARTE DO IPI SOBRE EXPORTAÇÃO	20.000,00	6.590,68	33
1722.01.14.00.00	TRANSFERENCIA - FEX AUXILIO FINAN. P/ POM. EXP.	1.000,00	0,00	0
9722.01.02.00.00	DEDUÇÃO DE RECEITA PARA FORMAÇÃO DO FUNDEB - IPVA	-15.600,00	-9.695,16	62
TOTAL DE RECEITAS RESULTANTES DE IMPOSTOS E TRANSF. CONST. E LEGAIS (I)		- - - - -	4.658.128,69	-
TRANSFERÊNCIA DE RECURSOS DO SISTEMA ÚNICO DE SAÚDE - SUS (II)				
1325.01.03.00.00	REC. DE REM. DE DEP. BANC. DE REC. VINC. - FUNDO DE SAÚDE	0,00	2.219,18	0
1721.33.11.10.00	PISO DE ATENÇÃO BÁSICA FIXO (PAB FIXO)	132.000,00	92.774,18	70
1721.33.11.31.00	SAÚDE DA FAMÍLIA	370.000,00	447.470,00	121
1721.33.11.32.00	AGENTES COMUNITÁRIOS DE SAÚDE	170.000,00	65.978,00	39
1721.33.11.33.00	SAÚDE BUCAL	77.400,00	25.980,00	34
1721.33.11.34.00	COMPENSAÇÃO DE ESPECIFICIDADES REGIONAIS	28.300,00	2.193,66	8
1721.33.12.11.00	TETO FINAN. DA MEDIA E ALTA COMPLEX. AMBULATORIAL E			
	HOSPITALAR	106.650,00	50.043,48	47
1721.33.13.20.00	VIGILÂNCIA SANITÁRIA	15.000,00	12.513,81	83
1721.33.15.10.00	QUALIFICAÇÃO DA GESTÃO DO SUS	5.000,00	3.400,00	68
1721.33.99.00.00	DEMAIS TRANSFERÊNCIAS PARA O SUS	10.000,00	37.305,00	373
2471.01.00.00.00	TRANSFERÊNCIAS DE CONVÊNIO DA UNIÃO P/ O SISTEMA ÚNICO			
	SAÚDE SUS	10.000,00	250.000,00	***
2472.01.00.00.00	TRANSFERÊNCIAS DE CONVÊNIO DOS ESTADOS P/ SIST.ÚNICO			
	SAÚDE - SUS	15.000,00	57.170,00	381
TOTAL DA TRANSF. RECURSOS DO SISTEMA ÚNICO DE SAÚDE - SUS (II)		- - - - -	1.047.047,31	-
RECEITAS DE OPER. CRÉD. VINCULADAS À SAÚDE (III)				
RECEITAS DE OPER. CRÉD. VINCULADAS À SAÚDE		- - - - -	0,00	-

OUTRAS RECEITAS ORÇAMENTÁRIAS				-
1113.05.01.00.00	IMPOSTO SOBRE SERVIÇOS DE QUALQUER NATUREZA			80.752,67
1121.99.00.00.00	OUTRAS TAXAS PELO EXERCÍCIO DO PODER DE POLÍCIA			2.089,10
1122.99.00.00.00	OUTRAS TAXAS PELA PRESTAÇÃO DE SERVIÇOS			20,00
1325.01.02.00.00	REC. DE REM. DE DEP. BANC. DE REC. VINC. - FUNDEB			5.453,86
1325.01.05.00.00	REC. DE REM. DE DEP. BANC. DE REC. VINC. - MDE			1.838,47
1325.01.10.00.00	REC. DE REC. DE DEP. BANC. DE REC. VINC. - FNAS			1.622,23
1325.02.00.00.00	REMUNERAÇÃO DE DEP. BANC. DE RECUR. NÃO VINCULADOS			1.195,77
1325.99.00.00.00	OUTRAS RECEITAS DE REMUNERAÇÃO DE DEPOSITOS BANCÁRIOS			2.354,57
1721.01.13.00.00	COTA PARTE DA CONTRIB. DE INTERVENÇÃO NO DÔMÍNIO			
	ECONÔMICO			9.164,64
1721.22.30.00.00	COTA PARTE ROYALTIES COMPEN. FINANC. PELA PRODUÇ. PETRO LEI			
	7.990/89			4.208,96
1721.22.70.00.00	COTA PARTE DO FUNDO ESPECIAL DO PETRÓLEO - FEP			45.875,12
1721.34.01.01.00	ÍNDICE DE GESTÃO DESCENTRALIZADA - IGD			23.896,33
1721.34.01.02.00	PROJovem ADOLESCENTE			5.652,75
1721.34.01.03.00	PAIF/CRAS - PROG. DE ATENÇÃO INTEGRAL A FAMÍLIA			27.000,00
1721.34.02.01.00	PETI - PROGRAMA DE ERRADICAÇÃO DO TRABALHO INFANTIL			18.000,00
1721.34.99.00.00	DEMAIS TRANSF. DE RECURSOS FUNDO NACIO. DO			
	DESEN. ASSIS. SOC. FNAS			32.094,00
1721.35.01.00.00	TRANSFERÊNCIAS DO SALÁRIO EDUCAÇÃO			76.932,54
1721.35.03.01.00	PNAE - ENSINO FUNDAMENTAL			31.152,00
1721.35.03.02.00	PNAEC - CRECHE PROG. NAC. ALIM. ESCOLAR CRECHE			4.128,00
1721.35.03.03.00	PNAEP - PRE ESCOLAR PROG. NAC. ALIM. ESCOLAR			8.592,00
1721.35.03.04.00	PNAE - EJA PROG. NAC. ALIM. ESCOLAR			3.144,00
1721.35.04.00.00	TRAN. DIR. FNDE REF. AO PROG. NACIONAL DE APOIO			
	TRANSP. ESCOLAR FNATE			27.901,06
1721.35.99.00.00	OUTRAS TRANSF. DIR. FUND. NACIO. DESENVOLVIMENTO DA			
	EDUCAÇÃO FNDE			20.510,00
1721.36.00.00.00	TRANSFERÊNCIA FINANCEIRA DO ICMS - DESONERAÇÃO - LC. N°			
	87/96			5.670,06
1724.01.00.00.00	TRANSF. RECUR. DO FUNDO DE MAN. DESENV. DA EDUCAÇÃO BÁSICA -			
	FUNDEB			1.506.952,59
1724.02.00.00.00	TRANSFERÊNCIA DE RECURSOS DA COMPLEMENTAÇÃO DA UNIÃO AO			
	FUNDEB			482.020,00
1762.02.00.00.00	TRANSF. DE CONVÊNIO DOS ESTADOS DESTINADAS A PROGRAMAS DE			
	EDUCAÇÃO			17.000,00
1762.99.00.00.00	OUTRAS TRANSFERÊNCIAS DE CONVÊNIO DOS ESTADOS			155.551,18
1919.99.00.00.00	OUTRAS MULTAS			269,30
1922.99.00.00.00	OUTRAS RESTITUIÇÕES			753,50
1931.99.01.00.00	RECEITA DA DÍVIDA ATIVA DE OUTROS TRIBUTOS - PRINCIPAL			71,20
1990.99.00.00.00	OUTRAS RECEITAS			5.809,23
	TOTAL DE OUTRAS RECEITAS ORÇAMENTÁRIAS	- - - - -		2.607.675,13
() DEDUÇÃO PARA O FUNDEB		- - - - -		-898.484,70
TOTAL DAS RECEITAS ORÇAMENTÁRIAS				7.414.366,43

DESPESAS COM SAÚDE (POR GRUPO DE NATUREZA DA DESPESA)	DOTAÇÃO ATUALIZADA (c)	DESPESAS LIQUIDADAS	
		ATE O BIMESTRE (d)	d/c

DESPESAS CORRENTES		3.078.210,00	2.022.466,55	66
PESSOAL E ENCARGOS SOCIAIS		1.086.980,00	550.188,00	51
APLICAÇÕES DIRETAS		1.086.980,00	550.188,00	51
VENCIMENTOS E VANT. FIXAS PESSOAL CIVIL	*	942.700,00	550.188,00	58
OBRIGAÇÕES PATRONAIS	*	144.280,00	0,00	0
DESPESAS DE EXERCÍCIOS ANTERIORES	*	0,00	0,00	0
OUTRAS DESPESAS CORRENTES		1.991.230,00	1.472.278,55	74
TRANSFERÊNCIAS A CONSÓRCIOS PÚBLICOS		50.000,00	0,00	0
CONTRIBUIÇÕES	*	50.000,00	0,00	0
APLICAÇÕES DIRETAS		1.941.230,00	1.472.278,55	76
OBRIGAÇÕES PATRONAIS	*	40.000,00	26.767,22	67
DIÁRIAS - CIVIL	*	4.000,00	600,00	15
MATERIAL DE CONSUMO	*	344.700,00	205.751,33	60
PREMIAÇÕES CULT. ART. CIENT. DESP. E OUTRAS	*	1.000,00	0,00	0
MATERIAL DE DISTRIBUIÇÃO GRATUITA	*	15.000,00	0,00	0
SERVIÇOS DE CONSULTORIA	*	8.000,00	0,00	0
OUTROS SERV. DE TERCEIROS PESSOA FÍSICA	*	836.600,00	691.662,19	83
OUTROS SERV. DE TERC. PESSOA JURÍDICA	*	453.780,00	345.844,63	76
CONTRIBUIÇÕES	*	1.000,00	0,00	0
OBRIGAÇÕES TRIBUTÁRIAS E CONTRIBUTIVAS	*	40.000,00	6.848,80	17
OUTROS AUX. FINAN. A PESSOAS FÍSICAS	*	1.000,00	0,00	0
DESPESAS DE EXERCÍCIOS ANTERIORES	*	196.150,00	194.804,38	99
INDENIZAÇÕES E RESTITUIÇÕES	*	0,00	0,00	0
DESPESAS DE CAPITAL		348.000,00	189.456,42	54
INVESTIMENTOS		348.000,00	189.456,42	54
APLICAÇÕES DIRETAS		348.000,00	189.456,42	54
OBRAS E INSTALAÇÕES	*	285.000,00	171.429,42	60
EQUIPAMENTOS E MATERIAL PERMANENTE	*	51.000,00	6.027,00	12
AQUISIÇÃO DE IMÓVEIS	*	12.000,00	12.000,00	100
INVERSÕES FINANCEIRAS		0,00	0,00	0
APLICAÇÕES DIRETAS		0,00	0,00	0
AQUISIÇÃO DE IMÓVEIS	*	0,00	0,00	0
TOTAL DAS DESPESAS COM SAÚDE (IV) (POR GRUPO DE NATUREZA DA DESPESA)		3.426.210,00	2.211.922,97	

DESPESAS PRÓPRIAS COM SAÚDE	LIQUIDADAS
DESPESAS COM SAÚDE (valor do item IV)	2.211.922,97
() DESPESAS COM INATIVOS E PENSIONISTAS	0,00
() DESPESAS CUSTEADAS COM RECURSOS VINCULADOS À SAÚDE	1.047.047,31
() RESTOS A PAGAR CANCELADOS - VINCULADOS À SAÚDE	0,00
() RESTOS A PAGAR INSCRITOS SEM DISPONIBILIDADE DE RECURSOS PRÓPRIOS	0,00
TOTAL DE DESPESAS PRÓPRIAS COM SAÚDE (V)	1.164.875,66

PARTICIPAÇÃO DAS DESPESAS PRÓPRIAS COM SAÚDE NA RECEITA DE IMPOSTOS E TRANSF. CONST. E LEGAIS (V / I) | 25,01%

EVOLUÇÃO PERCENTUAL MÍNIMO DA DESPESA PRÓPRIA COM SAÚDE / RECEITA DE IMPOSTOS | ANO | APLICADO | MÍNIMO A APLICAR
 | 2000 | 0,00% | 0,00%

Ceará
 Governo Municipal de Altaneira
 Consolidado

RELATÓRIO RESUMIDO DA EXECUÇÃO ORÇAMENTÁRIA
 DEMONSTR. DAS RECEITAS DE IMPOSTOS E
 DAS DESPESAS PRÓPRIAS COM SAÚDE
 3º bimestre de 2012 (Maio a Junho)

Pag.: 0004

ADCT, Art.77, Anexo XVI


Valores em R\$

2001	0,00%	0,00%
2002	0,00%	0,00%
2003	0,00%	0,00%
2004	0,00%	15,00%

DESPESAS COM SAÚDE POR FUNÇÃO / SUBFUNÇÃO	DOTAÇÃO ATUALIZADA (e)	DESPESAS LIQUIDADAS	
		ATÉ O BIMESTRE (f)	f/e
10-Saúde			
122-Administração Geral	1.217.200,00	617.420,89	
301-Atenção Básica	803.900,00	593.172,27	
302-Assistência Hospitalar e Ambulatorial	1.272.780,00	932.276,82	
303-Suporte Profilático e Terapêutico	5.000,00	0,00	
305-Vigilância epidemiológica	127.330,00	89.052,99	
TOTAL DAS DESPESAS	3.426.210,00	2.211.922,97	


 Joaquim Soares Neto
 Prefeito Municipal de Altaneira


 Ariovaldo Soares Teles
 Secretário de Administração e Finanças
 CPF: 415.125.103-00



 HABIL CONT. E ASSESS. LTDA - ME
 CNPJ - 10.949.651/0001-86
 ANTÔNIO AVARTANHAS DE SOUSA
 SÓCIO ADMINISTRADOR

RREC - ANEXO XVII (Lei no. 11.079 de 30.12.2004, arts 22, 25 e 28)


R\$ 1,00

ESPECIFICAÇÃO	REGISTROS EFETUADOS EM		SALDO TOTAL						
	EXERCÍCIO ANTERIOR	EXERCÍCIO ATUAL							
	(a)	(b)	(c)=(a+b)						
TOTAL DE ATIVOS									
Direitos futuros									
Ativos contabilizados na SPE									
Contaspartida para provisões de PPP									
TOTAL DE PASSIVOS (I)									
Obrigações não relacionadas a serviços									
Contaspartida para ativos da SPE									
Provisões de PPP									
GARANTIAS DE PPP (II)									
SALDO LÍQUIDO DE PASSIVOS DE PPP (III) = (I - II)									
PASSIVOS CONTINGENTES									
Contraprestações futuras									
Riscos não provisionados									
Outros passivos contingentes									
ATIVOS CONTINGENTES									
Serviços futuros									
Outros ativos contingentes									
DESPESAS DE PPP	<EC + 1>	<EC + 2>	<EC + 3>	<EC + 4>	<EC + 5>	<EC + 6>	<EC + 7>	<EC + 8>	<EC + 9>

	ANTERIOR	CORRENTE (exc)							
Do ente federado									
Das estatuais (não dependentes)									
TOTAL DAS DESPESAS									
RECEITA CORRENTE LÍQUIDA(RCL)									
TOTAL DAS DESPESAS / RCL (1)									
Nota:									
Fonte:									


 Joaquim Soares Neto
 Prefeito Municipal de Altaneira


 Ariovaldo Soares Teles
 Secretário de Administração e Finanças
 CPF: 415.125.103-00


 RÁMULO CORTES, E ASSESS. LTDA - ME
 CNPJ - 10.948.451/0001-86
 ANTÔNIO AVAREZANHAS DE SOUSA
 SÓCIO ADMINISTRADOR

MUNICIPIO DE ALTANEIRA/CE – PODER EXECUTIVO
RELATORIO RESUMIDO DA EXECUÇÃO ORÇAMENTÁRIA
DEMONSTRATIVO SIMPLIFICADO DO RELATORIO RESUMIDO DA EXECUÇÃO ORÇAMENTÁRIA
ORÇAMENTO FISCAL E DA SEGURIDADE SOCIAL
JANEIRO A JUNHO DE 2012 / BIMESTRE MAIO- JUNHO

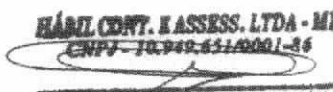
LRF, ART 48 – ANEXO XVIII

BALANÇO ORÇAMENTARIO – RECEITAS		NO BIMESTRE	ATE O BIMESTRE	
PREVISAO INICIAL DA RECEITA		14.818.126,88	14.818.126,88	
PREVISAO ATUALIZADA DA RECEITA		14.818.126,88	14.818.126,88	
RECEITAS REALIZADAS		2.707.174,89	7.414.366,43	
DEFICIT ORÇAMENTARIO		-	810.194,91	
SALDO DE EXERCICIOS ANTERIORES		-	-	
BALANÇO ORÇAMENTARIO – DESPESAS		NO BIMESTRE	ATE O BIMESTRE	
DOTAÇÃO INICIAL		14.818.126,88	14.818.126,88	
DOTAÇÃO ATUALIZADA		14.818.126,88	14.818.126,88	
DESPESAS EMPENHADAS		3.568.107,51	11.956.676,59	
DESPESAS LIQUIDADAS		2.953.679,46	8.224.561,34	
SUPERAVIT ORÇAMENTARIO		-	-	
DESPESAS POR FUNÇÃO / SUBFUNÇÃO		NO BIMESTRE	ATE O BIMESTRE	
DESPESAS EMPENHADAS		3.568.107,51	11.956.676,59	
DESPESAS LIQUIDADAS		2.953.679,46	8.224.561,34	
RECEITA CORRENTE LIQUIDA – RCL		ATE O BIMESTRE		
RECEITA CORRENTE LIQUIDA		14.126.175,18		
RECEITAS/DESPESAS DOS REG. DE PREVIDENCIA SOC. DOS SERV. PUBLICOS		NO BIMESTRE	ATE O BIMESTRE	
RECEITAS PREVIDENCIARIAS (III)		0,00	0,00	
DESPESAS PREVIDENCIARIAS (IV)		0,00	0,00	
RESULTADO PREVIDENCIARIO (III – IV)		0,00	0,00	
RESULTADO NOMINAL E PRIMARIO	META FIXADA NO ANEXO DE METAS FISCAIS DA LDO	RES. APURADO ATE O BIMESTRE	% EM REL. A META	
	(A)	(B)	(B/A)*100	
RESULTADO NOMINAL	0,00	689.165,30	0	
RESULTADO PRIMARIO	0,00	- 657.302,03	0	
MOVIMENTAÇÃO DOS RESTOS A PAGAR POR PODER E ORGAO	INSCRITOS	CANCELADOS ATE O BIMESTRE	PAGAMENTO ATE O BIMESTRE	SALDO A PAGAR
RESTOS A PAGAR PROCESSADOS	-	-	-	-
PODER EXECUTIVO	715.945,10	-	607.201,03	108.744,07
PODER LEGISLATIVO	6.461,89	-	-	6.461,89
PODER JUDICIARIO	-	-	-	-
MINISTERIO PUBLICO	-	-	-	-
RESTOS A PAGAR NÃO-PROCESSADOS	-	-	-	-
PODER EXECUTIVO	27.368,69	21.740,20	-	5.628,49
PODER LEGISLATIVO	600,00	-	-	600,00
PODER JUDICIARIO	-	-	-	-
MINISTERIO PUBLICO	-	-	-	-
TOTAL	-	-	-	-
DESPESAS COM MANUTENÇÃO E DESENVOLVIMENTO DO ENSINO MDE	VAL. APURADO ATE O BIMESTRE	LIMITES CONST. ANUAIS		
		%MINIMO A APLIC. NO EXERCICIO	%APLIC. ATE O BIMESTRE	
MINIMO ANUAL DE (25%) DAS RECEITAS DE IMPOSTOS NA MANUTENÇÃO E DESENVOLVIMENTO DO ENSINO – MDE	4.738.881,36	25%	20,70%	
MINIMO ANUAL DE 60% DAS DESPESAS COM MDE NO ENSINO FUNDAMENTAL	2.138.791,55	60%	82,80%	
MINIMO ANUAL DE 60% DO FUNDEB NA REMUNERAÇÃO DOS PROFESSORES DO ENSINO FUNDAMENTAL	1.777.824,14	60%	89,38%	

RECEITAS DE OPERAÇÕES DE CREDITO E DESPESAS DE CAPITAL		VALOR APURADO ATE O BIMESTRE		SALDO A REALIZAR
RECEITA DE OPERAÇÃO DE CREDITO		0,00		0,00
DESPESA DE CAPITAL LIQUIDO		0,00		0,00
PROJEÇÃO ATUARIAL DOS REGIMES DE PREVIDENCIA SOCIAL DOS SERVIDORES PUBLICOS				
	EXERCICIO	10º EXERC.	20º EXERC.	35º EXERC.
REPASSE DA CONTRIBUIÇÃO PATRIMONIAL (III)	0,00	0,00	0,00	0,00
RECEITAS PREVIDENCIARIAS (IV)	0,00	0,00	0,00	0,00
DESPESAS PREVIDENCIARIAS (V)	0,00	0,00	0,00	0,00
RESULTADO PREVIDENCIARIO (IV - V)	0,00	0,00	0,00	0,00
REPASSE RECEBIDO PARA COBERTURA DE DEFICIT DO RPPS (VI)	0,00	0,00	0,00	0,00
RECEITA DE ALIENAÇÃO DE ATIVOS E APLICAÇÃO DOS RECURSOS		VALOR APURADO ATE O BIMESTRE		SALDO A REALIZAR
RECEITA DE CAPITAL RESULTANTE DA ALIENAÇÃO DE ATIVOS		0,00		0,00
APLICAÇÃO DOS RECURSOS DE ALIENAÇÃO DE ATIVOS		0,00		0,00
DESPESAS COM AÇÕES E SERVIÇOS PUBLICOS DE SAUDE		VALOR APURADO ATE O BIMESTRE	LIMITES CONSTITUCIONAIS ANUAL % MINIMO A APL. NO EXERCICIO	% APL. ATE O BIMESTRE
DESPESAS PROPRIAS COM AÇÕES E SERV. PUBL. DE SAUDE		1.164.875,66	15,00%	25,01%


 Joaquim Soares Neto
 Prefeito Municipal de Altamira


 Ariovaldo Soares Teles
 Secretário de Administração e Finanças
 CPF: 415.125.103-00


 HABIL CONT. E ASSESS. LTDA - ME
 CNPJ - 10.740.631/0001-86
 ANTONIO AVARTANHAS DE SOUSA
 SÓCIO ADMINISTRADOR