

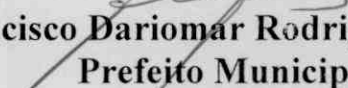


## GABINETE DO PREFEITO

### CERTIDÃO DE PUBLICAÇÃO

Para os devidos fins de prova, junto ao Tribunal de Contas, em especial para atendimento das exigências da Instrução Normativa nº 03/2000, **CERTIFICAMOS** que o **Relatório Resumido da Execução Orçamentária – R.R.E.O.** relativo ao **2º Bimestre de 2018**, foi publicado através de fixação em FLANELÓGRAFO na sede desta Prefeitura em 25 de maio de 2018, como também divulgado através do site do município: [www.altaneira.ce.gov.br](http://www.altaneira.ce.gov.br), cumprindo assim as determinações da Lei Complementar 101/2000 (Lei da Responsabilidade Fiscal), nos termos do Art. 48, como também da Constituição Estadual e da decisão do STJ, proferida no resumo especial nº 105.232(96/0056484-5/CEARÁ), tendo em vista ausência de diário oficial.

Paço da Prefeitura Municipal de ALTANEIRA (CE)., 25 de maio de 2018.

  
**Francisco Dariomar Rodrigues Soares**  
**Prefeito Municipal**

RREO - ANEXO 1 (LRF, Art 52, inciso I, alínea 'a' e 'b' do inciso II e § 10.) R\$ 1,00

RECEITAS ORÇAMENTÁRIAS	PREVISÃO INICIAL	PREVISÃO ATUALIZADA (a)	RECEITAS REALIZADAS			SALDO A REALIZAR (a-c)	
			NO BIMESTRE (b)	% b/a	ATÉ O BIMESTRE (c)		% c/a
RECEITAS (exceto intra-orçamentárias) (I)	24.403.317,00	24.403.317,00	2.944.403,44	12,07	6.648.881,26	17.754.435,74	
RECEITAS CORRENTES	22.746.068,96	22.746.068,96	2.944.403,44	12,94	6.648.881,26	16.097.187,70	
IMPOSTOS, TAXAS E CONTRIBUIÇÕES DE MELHORIA	432.625,00	432.625,00	48.245,24	11,15	101.418,87	331.206,13	
Impostos	397.625,00	397.625,00	34.545,41	8,69	73.092,59	324.532,41	
Taxas	35.000,00	35.000,00	13.699,83	39,14	28.326,28	6.673,72	
Contribuição de melhoria	0,00	0,00	0,00	0,00	0,00	0,00	
CONTRIBUIÇÕES	70.000,00	70.000,00	14.070,80	20,10	30.328,92	39.671,08	
Contribuições sociais	0,00	0,00	0,00	0,00	0,00	0,00	
Contribuições econômicas	0,00	0,00	0,00	0,00	0,00	0,00	
Contribuição para entidades privadas de serviços social e de formação profissional	0,00	0,00	0,00	0,00	0,00	0,00	
Contribuição para o custeio do serviço de iluminação pública	0,00	0,00	0,00	0,00	0,00	0,00	
RECEITA PATRIMONIAL	70.000,00	70.000,00	14.070,80	20,10	30.328,92	39.671,08	
Exploração do patrimônio Imobiliário do Estado	159.120,00	159.120,00	60.497,81	38,02	123.217,15	35.902,85	
Valores mobiliários	1.000,00	1.000,00	0,00	0,00	0,00	1.000,00	
Delegação de serviços Públicos Mediante Concessão	156.120,00	156.120,00	60.497,81	38,75	123.217,15	32.902,85	
Permissão, Autorização ou Licença	0,00	0,00	0,00	0,00	0,00	0,00	
Exploração de Recursos Naturais	0,00	0,00	0,00	0,00	0,00	0,00	
Exploração do Patrimônio Intangível	0,00	0,00	0,00	0,00	0,00	0,00	
Cessão de Direitos	0,00	0,00	0,00	0,00	0,00	0,00	
Demais Receitas Patrimoniais	2.000,00	2.000,00	0,00	0,00	0,00	2.000,00	
RECEITA AGROPECUÁRIA	0,00	0,00	0,00	0,00	0,00	0,00	
RECEITA INDUSTRIAL	0,00	0,00	0,00	0,00	0,00	0,00	
RECEITA DE SERVIÇOS	0,00	0,00	0,00	0,00	0,00	0,00	
Serviços Administrativos e Comerciais Gerais	0,00	0,00	0,00	0,00	0,00	0,00	
Serviços e Atividades Referentes à Navegação e ao Transporte	0,00	0,00	0,00	0,00	0,00	0,00	
Serviços e Atividades Referentes à Saúde	0,00	0,00	0,00	0,00	0,00	0,00	
Serviços e Atividades Financeiras	0,00	0,00	0,00	0,00	0,00	0,00	
Outros Serviços	0,00	0,00	0,00	0,00	0,00	0,00	
TRANSFERÊNCIAS CORRENTES	21.964.323,96	21.964.323,96	2.849.532,64	12,97	6.355.511,76	15.608.812,20	

	10.313.080,80	10.313.080,80	1.528.283,00	14,82	3.181.521,19	30,85	7.131.559,61
Transferências da União e de suas Entidades	0,00	0,00	0,00	0,00	0,00	0,00	0,00
Transferências dos Estados e do Distrito Federal e de suas Entidades	6.016.912,16	6.016.912,16	528.914,51	8,79	1.210.820,81	20,12	4.806.091,35
Transferências dos Municípios e de suas Entidades	0,00	0,00	0,00	0,00	0,00	0,00	0,00
Transferências de Instituições Privadas	0,00	0,00	0,00	0,00	0,00	0,00	0,00
Transferências de Outras Instituições Públicas	5.634.331,00	5.634.331,00	792.335,13	14,06	1.963.169,76	34,84	3.671.161,24
Transferências do Exterior	0,00	0,00	0,00	0,00	0,00	0,00	0,00
Transferências de Pessoas Físicas	0,00	0,00	0,00	0,00	0,00	0,00	0,00
Transferências Provenientes de Depósitos Não Identificados	0,00	0,00	0,00	0,00	0,00	0,00	0,00
OUTRAS RECEITAS CORRENTES	120.000,00	120.000,00	-27.943,05	-23,29	38.404,56	32,00	81.595,44
Multas Administrativas, Contratuais e Judiciais	1.000,00	1.000,00	0,00	0,00	0,00	0,00	1.000,00
Indenizações, Restituições e Ressarcimentos	101.000,00	101.000,00	-27.995,53	-27,72	38.352,08	37,97	62.647,92
Bens, Direitos e Valores Incorporados ao Patrimônio Público	0,00	0,00	0,00	0,00	0,00	0,00	0,00
Demais Receitas Correntes	18.000,00	18.000,00	52,48	0,29	52,48	0,29	17.947,52
RECEITAS DE CAPITAL	1.657.248,04	1.657.248,04	0,00	0,00	0,00	0,00	1.657.248,04
OPERAÇÕES DE CRÉDITO	20.000,00	20.000,00	0,00	0,00	0,00	0,00	20.000,00
Operações de crédito - Mercado Interno	20.000,00	20.000,00	0,00	0,00	0,00	0,00	20.000,00
Operações de crédito - Mercado Externo	0,00	0,00	0,00	0,00	0,00	0,00	0,00
ALIEIAÇÃO DE BENS	20.000,00	20.000,00	0,00	0,00	0,00	0,00	20.000,00
Alienação de Bens Móveis	10.000,00	10.000,00	0,00	0,00	0,00	0,00	10.000,00
Alienação de Bens Imóveis	10.000,00	10.000,00	0,00	0,00	0,00	0,00	10.000,00
Alienação de Bens Intangíveis	0,00	0,00	0,00	0,00	0,00	0,00	0,00
AMORTIZAÇÕES DE EMPRÉSTIMOS	0,00	0,00	0,00	0,00	0,00	0,00	0,00
TRANSFERÊNCIAS DE CAPITAL	1.617.248,04	1.617.248,04	0,00	0,00	0,00	0,00	1.617.248,04
Transferências da União e de suas Entidades	992.248,04	992.248,04	0,00	0,00	0,00	0,00	992.248,04
Transferências dos Estados e do Distrito Federal e de suas Entidades	625.000,00	625.000,00	0,00	0,00	0,00	0,00	625.000,00
Transferências dos Municípios e de suas Entidades	0,00	0,00	0,00	0,00	0,00	0,00	0,00
Transferências de Instituições Privadas	0,00	0,00	0,00	0,00	0,00	0,00	0,00
Transferências de Outras Instituições Públicas	0,00	0,00	0,00	0,00	0,00	0,00	0,00
Transferências do Exterior	0,00	0,00	0,00	0,00	0,00	0,00	0,00
Transferências de Pessoas Físicas	0,00	0,00	0,00	0,00	0,00	0,00	0,00
Transferências Provenientes de Depósitos Não Identificados	0,00	0,00	0,00	0,00	0,00	0,00	0,00
OUTRAS RECEITAS DE CAPITAL	0,00	0,00	0,00	0,00	0,00	0,00	0,00
Integralização do Capital Social	0,00	0,00	0,00	0,00	0,00	0,00	0,00
Remuneração das Disponibilidades do Tesouro	0,00	0,00	0,00	0,00	0,00	0,00	0,00

Resgate de Títulos do Tesouro Demais Receitas de Capital	0,00	0,00	0,00	0,00	0,00	0,00	0,00	0,00	0,00	0,00
RECEITAS (intra-orçamentárias) (II)	0,00	0,00	0,00	0,00	0,00	0,00	0,00	0,00	27,25	0,00
<b>SUBTOTAL DAS RECEITAS (III) = (I + II)</b>	24.403.317,00	24.403.317,00	2.944.403,44	12,07	6.648.881,26	27,25	17.754.435,74			
<b>OPERAÇÕES DE CRÉDITO / REFINANCIAMENTO (IV)</b>										
OPERAÇÕES DE CRÉDITO - MERCADO INTERNO										
Mobiliária										
Contratual										
OPERAÇÕES DE CRÉDITO - MERCADO EXTERNO										
Mobiliária										
Contratual										
<b>SUBTOTAL COM REFINANCIAMENTO (V) = (III + IV)</b>	24.403.317,00	24.403.317,00	2.944.403,44	12,07	6.648.881,26	27,25	17.754.435,74			
<b>DÉFICIT (VI)</b>	-	-	-	-	416.294,96	-	-			
<b>TOTAL (VII) = (V+VI)</b>	24.403.317,00	24.403.317,00	2.944.403,44	12,07	7.065.176,22	27,25	17.338.140,78			
<b>SALDOS DE EXERCÍCIOS ANTERIORES (utilizados para créditos adicio</b>	-	701.700,00	-	-	701.700,00	-	-			
Recursos arrecadados em exercícios anteriores - RPS	0,00	0,00	-	-	-	-	-			
Superavit financeiro	-	701.700,00	-	-	701.700,00	-	-			
Reabertura de créditos adicionais	-	0,00	-	-	0,00	-	-			

DESPESAS ORÇAMENTÁRIAS	DOTAÇÃO INICIAL (d)	DOTAÇÃO ATUALIZADA (e)	DESPESAS EMPENHADAS		SALDO (g)=(e-f)	DESPESAS LIQUIDADAS		SALDO (i)=(e-h)	DESPESAS PAGAS ATÉ O BIMESTRE (j)	INSCRITAS EM RESTOS A PAGAR NÃO PROCESSADOS (k)
			NO BIMESTRE	ATÉ O BIMESTRE (f)		NO BIMESTRE	ATÉ O BIMESTRE (h)			
DESPESAS (exceto intr orçamentárias)(VIII)	24.403.317,00	25.105.017,00	1.331.534,81	10.104.854,21	15.000.162,79	7.065.176,22	18.039.840,78	5.109.191,15	3.039.677,99	
DESPESAS CORRENTES	19.490.232,30	20.243.732,30	1.315.784,81	9.589.399,57	10.654.332,73	6.843.510,99	13.400.221,31	4.899.025,92	2.745.888,58	
Pessoal e encargos so	11.387.005,72	11.386.805,72	229.276,51	5.506.908,07	5.879.897,65	1.853.435,41	7.780.011,28	2.726.902,31	1.900.113,63	
Juros e encargos da d	2.625,00	2.625,00	0,00	0,00	2.625,00	0,00	2.625,00	0,00	0,00	
Outras despesas corre	8.100.601,58	8.854.301,58	1.086.508,30	4.082.491,50	4.771.810,08	3.236.716,55	5.617.585,03	2.172.123,61	845.774,95	

*[Handwritten signatures and initials]*

DESPESAS DE CAPITAL	4.791.767,20	4.739.967,20	15.750,00	515.454,64	4.224.512,56	99.420,12	221.665,23	4.518.301,97	210.165,23	293.789,41
Investimentos	3.807.050,03	3.755.250,03	15.750,00	65.454,64	3.689.795,39	15.750,00	65.454,64	3.689.795,39	53.954,64	0,00
Inversões financeiras	4.225,00	4.225,00	0,00	0,00	4.225,00	0,00	0,00	4.225,00	0,00	0,00
Amortização de dívida	980.492,17	980.492,17	0,00	450.000,00	530.492,17	83.670,12	156.210,59	824.281,58	156.210,59	293.789,41
Reserva de contingência	121.317,50	121.317,50	0,00	0,00	121.317,50	0,00	0,00	121.317,50	0,00	0,00
DESPESAS (intra-orçamentárias)(IX)	0,00	0,00	0,00	0,00	0,00	0,00	0,00	0,00	0,00	0,00
<b>SUBTOTAL DAS</b>										
DESPESAS(X)=(VIII+IX)	24.403.317,00	25.105.017,00	1.331.534,81	10.104.854,21	15.000.162,79	3.386.359,77	7.065.176,22	18.039.840,78	5.109.191,15	3.039.677,99
AMORTIZAÇÃO DA DÍVIDA										
REFINANCIAMENTO (XI)										
AMORT. DA DÍVIDA INT										
Dívida mobiliária										
Outras dívidas										
AMORT. DA DÍVIDA EXT										
Dívida mobiliária										
Outras dívidas										
<b>SUBTOTAL COM REFINANCIAMENTO (XII)=(XI+XII)</b>	24.403.317,00	25.105.017,00	1.331.534,81	10.104.854,21	15.000.162,79	3.386.359,77	7.065.176,22	18.039.840,78	5.109.191,15	3.039.677,99
<b>SUPERAVIT (XIII)</b>	-	-	-	-	-	-	0,00	-	-	-
<b>TOTAL (XIV)=(XII+XIII)</b>	24.403.317,00	25.105.017,00	1.331.534,81	10.104.854,21	15.000.162,79	3.386.359,77	7.065.176,22	18.039.840,78	5.109.191,15	3.039.677,99
Reserva do RPPS	0,00	0,00	0,00	0,00	0,00	0,00	0,00	0,00	0,00	0,00

RECEITAS ORÇAMENTÁRIAS	PREVISÃO INICIAL	PREVISÃO ATUALIZADA (a)	RECEITAS REALIZADAS			SALDO A REALIZAR (a-c)
			NO BIMESTRE (b)	% b/a	ATÉ O BIMESTRE (c)	
RECEITAS (intra-orçamentárias) (II)	0,00	0,00	0,00	12,07	0,00	27,25
RECEITAS CORRENTES	0,00	0,00	0,00	0,00	0,00	0,00
IMPOSTOS, TAXAS E CONTRIBUIÇÕES DE MELHORIA	0,00	0,00	0,00	0,00	0,00	0,00
Impostos	0,00	0,00	0,00	0,00	0,00	0,00

*[Handwritten signature]*

*[Handwritten signature]*

RELATÓRIO RESUMIDO DA EXECUÇÃO ORÇAMENTÁRIA  
 BALANÇO ORÇAMENTÁRIO  
 ORÇAMENTOS FISCAL E DA SEGURIDADE SOCIAL  
 2º bimestre de 2018 (Março a Abril)

Taxas	0,00	0,00	0,00	0,00	0,00	0,00	0,00	0,00	0,00	0,00
Contribuição de melhoria	0,00	0,00	0,00	0,00	0,00	0,00	0,00	0,00	0,00	0,00
<b>CONTRIBUIÇÕES</b>	0,00	0,00	0,00	0,00	0,00	0,00	0,00	0,00	0,00	0,00
Contribuições sociais	0,00	0,00	0,00	0,00	0,00	0,00	0,00	0,00	0,00	0,00
Contribuições econômicas	0,00	0,00	0,00	0,00	0,00	0,00	0,00	0,00	0,00	0,00
Contribuição para entidades privadas de serviços social e de formação profissional.	0,00	0,00	0,00	0,00	0,00	0,00	0,00	0,00	0,00	0,00
Contribuição para o custeio do serviço de iluminação pública	0,00	0,00	0,00	0,00	0,00	0,00	0,00	0,00	0,00	0,00
<b>RECEITA PATRIMONIAL</b>	0,00	0,00	0,00	0,00	0,00	0,00	0,00	0,00	0,00	0,00
Exploração do Patrimônio Imobiliário do Estado	0,00	0,00	0,00	0,00	0,00	0,00	0,00	0,00	0,00	0,00
Valores mobiliários	0,00	0,00	0,00	0,00	0,00	0,00	0,00	0,00	0,00	0,00
Delegação de Serviços Públicos Mediante Concessão, Permissão, Autorização ou Licença.	0,00	0,00	0,00	0,00	0,00	0,00	0,00	0,00	0,00	0,00
Exploração de Recursos Naturais.	0,00	0,00	0,00	0,00	0,00	0,00	0,00	0,00	0,00	0,00
Exploração do Patrimônio Intangível.	0,00	0,00	0,00	0,00	0,00	0,00	0,00	0,00	0,00	0,00
Cessão de Direitos.	0,00	0,00	0,00	0,00	0,00	0,00	0,00	0,00	0,00	0,00
Demais Receitas Patrimoniais.	0,00	0,00	0,00	0,00	0,00	0,00	0,00	0,00	0,00	0,00
<b>RECEITA AGROPECUÁRIA</b>	0,00	0,00	0,00	0,00	0,00	0,00	0,00	0,00	0,00	0,00
<b>RECEITA INDUSTRIAL</b>	0,00	0,00	0,00	0,00	0,00	0,00	0,00	0,00	0,00	0,00
<b>RECEITA DE SERVIÇOS</b>	0,00	0,00	0,00	0,00	0,00	0,00	0,00	0,00	0,00	0,00
Serviços Administrativos e Comerciais Gerais	0,00	0,00	0,00	0,00	0,00	0,00	0,00	0,00	0,00	0,00
Serviços e Atividades Referentes à Navegação e ao Transporte	0,00	0,00	0,00	0,00	0,00	0,00	0,00	0,00	0,00	0,00
Serviços e Atividades Referentes à Saúde	0,00	0,00	0,00	0,00	0,00	0,00	0,00	0,00	0,00	0,00
Serviços e Atividades Financeiras	0,00	0,00	0,00	0,00	0,00	0,00	0,00	0,00	0,00	0,00
Outros Serviços	0,00	0,00	0,00	0,00	0,00	0,00	0,00	0,00	0,00	0,00
<b>TRANSFERÊNCIAS CORRENTES</b>	0,00	0,00	0,00	0,00	0,00	0,00	0,00	0,00	0,00	0,00
Transferências da União e de suas Entidades e de suas Entidades	0,00	0,00	0,00	0,00	0,00	0,00	0,00	0,00	0,00	0,00
Transferências dos Municípios e de suas Entidades	0,00	0,00	0,00	0,00	0,00	0,00	0,00	0,00	0,00	0,00
Transferências de Instituições Privadas	0,00	0,00	0,00	0,00	0,00	0,00	0,00	0,00	0,00	0,00
Transferências de Outras Instituições Públicas	0,00	0,00	0,00	0,00	0,00	0,00	0,00	0,00	0,00	0,00
Transferências do Exterior	0,00	0,00	0,00	0,00	0,00	0,00	0,00	0,00	0,00	0,00
Transferências de Pessoas Físicas	0,00	0,00	0,00	0,00	0,00	0,00	0,00	0,00	0,00	0,00
Transferências Provenientes de Depósitos Não Identificados	0,00	0,00	0,00	0,00	0,00	0,00	0,00	0,00	0,00	0,00
<b>OUTRAS RECEITAS CORRENTES</b>	0,00	0,00	0,00	0,00	0,00	0,00	0,00	0,00	0,00	0,00

DESPESAS INTRA-ORÇAMENTÁRIAS	DOTAÇÃO INICIAL (d)	DOTAÇÃO ATUALIZADA (e)	DESPESAS EMPENHADAS		SALDO (g)=(e-f)	DESPESAS LIQUIDADAS		SALDO (i)=(e-h)	DESPESAS PAGAS ATÉ O BIMESTRE (j)	INSCRITAS EM RESTOS A PAGAR NÃO PROCESSADOS (k)
			NO BIMESTRE	ATÉ O BIMESTRE (f)		NO BIMESTRE	ATÉ O BIMESTRE (h)			
Multas Administrativas, Contratuais e Judiciais	0,00	0,00	0,00	0,00	0,00	0,00	0,00	0,00	0,00	0,00
Indenizações, Restituições e Ressarcimentos	0,00	0,00	0,00	0,00	0,00	0,00	0,00	0,00	0,00	0,00
Bens, Direitos e Valores Incorporados ao Patrimônio Público	0,00	0,00	0,00	0,00	0,00	0,00	0,00	0,00	0,00	0,00
Demais Receitas Correntes	0,00	0,00	0,00	0,00	0,00	0,00	0,00	0,00	0,00	0,00
RECEITAS DE CAPITAL	0,00	0,00	0,00	0,00	0,00	0,00	0,00	0,00	0,00	0,00
OPERAÇÕES DE CRÉDITO	0,00	0,00	0,00	0,00	0,00	0,00	0,00	0,00	0,00	0,00
Operações de crédito - Mercado Interno	0,00	0,00	0,00	0,00	0,00	0,00	0,00	0,00	0,00	0,00
Operações de crédito - Mercado Externo	0,00	0,00	0,00	0,00	0,00	0,00	0,00	0,00	0,00	0,00
ALIENAÇÃO DE BENS	0,00	0,00	0,00	0,00	0,00	0,00	0,00	0,00	0,00	0,00
Alienação de Bens Móveis	0,00	0,00	0,00	0,00	0,00	0,00	0,00	0,00	0,00	0,00
Alienação de Bens Imóveis	0,00	0,00	0,00	0,00	0,00	0,00	0,00	0,00	0,00	0,00
Alienação de Bens Intangíveis	0,00	0,00	0,00	0,00	0,00	0,00	0,00	0,00	0,00	0,00
AMORTIZAÇÕES DE EMPRÉSTIMOS	0,00	0,00	0,00	0,00	0,00	0,00	0,00	0,00	0,00	0,00
TRANSFERÊNCIAS DE CAPITAL	0,00	0,00	0,00	0,00	0,00	0,00	0,00	0,00	0,00	0,00
Transferências da União e de suas Entidades e de suas Entidades	0,00	0,00	0,00	0,00	0,00	0,00	0,00	0,00	0,00	0,00
Transferências dos Estados e do Distrito Federal e de suas Entidades	0,00	0,00	0,00	0,00	0,00	0,00	0,00	0,00	0,00	0,00
Transferências dos Municípios e de suas Entidades	0,00	0,00	0,00	0,00	0,00	0,00	0,00	0,00	0,00	0,00
Transferências de Instituições Privadas	0,00	0,00	0,00	0,00	0,00	0,00	0,00	0,00	0,00	0,00
Transferências de Outras Instituições Públicas	0,00	0,00	0,00	0,00	0,00	0,00	0,00	0,00	0,00	0,00
Transferências do Exterior	0,00	0,00	0,00	0,00	0,00	0,00	0,00	0,00	0,00	0,00
Transferências de Pessoas Físicas	0,00	0,00	0,00	0,00	0,00	0,00	0,00	0,00	0,00	0,00
Transferências Provenientes de Depósitos Não Identificados	0,00	0,00	0,00	0,00	0,00	0,00	0,00	0,00	0,00	0,00
OUTRAS RECEITAS DE CAPITAL	0,00	0,00	0,00	0,00	0,00	0,00	0,00	0,00	0,00	0,00
Integralização do Capital Social	0,00	0,00	0,00	0,00	0,00	0,00	0,00	0,00	0,00	0,00
Remuneração das Disponibilidades do Tesouro	0,00	0,00	0,00	0,00	0,00	0,00	0,00	0,00	0,00	0,00
Resgate de Títulos do Tesouro	0,00	0,00	0,00	0,00	0,00	0,00	0,00	0,00	0,00	0,00
Demais Receitas de Capital	0,00	0,00	0,00	0,00	0,00	0,00	0,00	0,00	0,00	0,00

DESPESAS INTRA-ORÇAMENTÁRIAS	DOTAÇÃO INICIAL (d)	DOTAÇÃO ATUALIZADA (e)	DESPESAS EMPENHADAS		SALDO (g)=(e-f)	DESPESAS LIQUIDADAS		SALDO (i)=(e-h)	DESPESAS PAGAS ATÉ O BIMESTRE (j)	INSCRITAS EM RESTOS A PAGAR NÃO PROCESSADOS (k)
			NO BIMESTRE	ATÉ O BIMESTRE (f)		NO BIMESTRE	ATÉ O BIMESTRE (h)			


*[Handwritten signature]*


*[Handwritten signature]*

DESPESAS (intra-orçamentárias)(IX)	0,00	0,00	0,00	0,00	0,00	0,00	0,00	0,00
DESPESAS CORRENTES	0,00	0,00	0,00	0,00	0,00	0,00	0,00	0,00
DESPESAS DE CAPITAL	0,00	0,00	0,00	0,00	0,00	0,00	0,00	0,00


FONTE: SISTEMA: Aspec Informática - UNIDADE RESPONSÁVEL: Prefeitura Municipal de Altaneira - DATA DA EMISSÃO: 25/05/2018 - HORA DA EMISSÃO: 09:17:06

Notas: (\*) - No modelo da STN inexistente coluna para reduções de dotação. Por este motivo, as reduções foram deduzidas na própria coluna de 'Créditos adicionais', motivo pelo qual esta coluna poderá conter valores negativos, não sendo portanto nenhum erro ser exibido valores negativos na coluna 'Créditos adicionais'.

  
 FRANCISCO DARIOVAR RODRIGUES SOARES  
 PREFEITO MUNICIPAL

  
 INFOCOM ASSESSORIA CONTABIL MUNICIPAL  
 CONTADOR

  
 JOSE HUMBERTO BATISTA  
 SECRETARIO DE ADM. E FINANÇAS

  
 VIVIAN TAMARA PEREIRA SOUSA  
 RESPONSÁVEL CONTROLE INTERNO



FUNÇÃO / SUBFUNÇÃO	DOTAÇÃO INICIAL	DOTAÇÃO ATUALIZADA	DESPESAS EMPENHADAS		SALDO (c) = (a-b)	DESPESAS LIQUIDADAS		SALDO (e) = (a-d)	INSCRITAS EM RESTOS A PAGAR NÃO PROCESSADOS (f)
			NO BIMESTRE	ATÉ O BIMESTRE (b)		NO BIMESTRE	ATÉ O BIMESTRE (d)		
<b>DESPESAS (EXCETO INTRA-ORÇAMENTÁRIAS) (I)</b>	<b>24.403.317,00</b>	<b>25.105.017,00</b>	<b>1.331.534,81</b>	<b>10.104.854,21</b>	<b>15.000.162,79</b>	<b>3.386.359,77</b>	<b>7.065.176,22</b>	<b>18.039.840,78</b>	<b>3.039.677,99</b>
LEGISLATIVA	1.181.500,00	1.181.500,00	0,00	0,00	1.181.500,00	0,00	0,00	1.181.500,00	0,00
Ação Legislativa	1.181.500,00	1.181.500,00	0,00	0,00	1.181.500,00	0,00	0,00	1.181.500,00	0,00
ADMINISTRAÇÃO	4.369.605,00	4.337.105,00	384.682,08	2.335.185,69	2.001.919,31	919.819,83	1.783.037,26	2.554.067,74	552.148,43
Administração Geral	4.321.605,00	4.289.105,00	384.682,08	2.335.185,69	1.953.919,31	919.819,83	1.783.037,26	2.506.067,74	552.148,43
Formação de Recursos Human	48.000,00	48.000,00	0,00	0,00	48.000,00	0,00	0,00	48.000,00	0,00
ASSISTÊNCIA SOCIAL	2.016.334,00	2.108.234,00	152.442,57	662.466,05	1.445.767,95	259.118,45	444.191,69	1.664.042,31	218.274,36
Assistência de Portador de	8.250,00	8.250,00	0,00	0,00	8.250,00	0,00	0,00	8.250,00	0,00
Assistência à Criança e ao	89.107,75	89.107,75	5.794,00	5.794,00	83.313,75	5.794,00	5.794,00	83.313,75	0,00
Assistência Comunitaria	1.344.436,25	1.436.336,25	145.693,77	592.783,56	843.552,69	235.426,92	399.088,76	1.037.247,49	193.694,80
Administração Geral	561.415,00	561.415,00	954,80	63.888,49	497.526,51	17.897,53	39.308,93	522.106,07	24.579,56
Demais Subfunções	13.125,00	13.125,00	0,00	0,00	13.125,00	0,00	0,00	13.125,00	0,00
SAÚDE	4.876.349,98	4.878.549,98	304.605,55	2.116.748,65	2.761.801,33	781.815,69	1.481.325,71	3.397.224,27	635.422,94
Atenção Básica	1.567.041,66	1.569.241,66	42.854,65	668.495,71	900.745,95	218.141,64	455.774,83	1.113.466,83	212.720,88
Assistência Hospitalar e A	1.345.314,30	1.345.314,30	67.686,14	608.971,74	736.342,56	272.808,18	523.794,14	821.520,16	85.177,60
Suporte Profilático e Tera	32.600,00	32.600,00	0,00	10.000,00	22.600,00	3.992,71	9.040,15	23.559,85	959,85
Vigilância Epidemiológica	253.281,25	253.281,25	38.987,24	73.149,44	180.131,81	38.987,24	73.149,44	180.131,81	0,00
Administração Geral	1.678.112,77	1.678.112,77	155.077,52	756.131,76	921.981,01	247.885,92	419.567,15	1.258.545,62	336.564,61
TRABALHO	3.675,00	3.675,00	0,00	0,00	3.675,00	0,00	0,00	3.675,00	0,00
Fomento ao Trabalho	3.675,00	3.675,00	0,00	0,00	3.675,00	0,00	0,00	3.675,00	0,00
EDUCAÇÃO	7.927.220,35	8.579.220,35	476.704,61	4.428.350,18	4.150.870,17	1.328.537,68	3.088.307,33	5.490.913,02	1.340.042,85
Ensino Fundamental	6.383.219,01	7.037.919,01	362.956,47	3.831.679,43	3.206.239,58	1.133.099,16	2.719.733,34	4.318.185,67	1.111.946,09
Ensino Profissional	22.500,00	22.500,00	0,00	0,00	22.500,00	0,00	0,00	22.500,00	0,00
Educação Infantil	292.554,62	292.554,62	10.529,80	10.529,80	282.024,82	10.529,80	10.529,80	282.024,82	0,00
Educação de Jovens e Adult	60.345,91	60.345,91	0,00	0,00	60.345,91	0,00	0,00	60.345,91	0,00
Educação Especial	25.000,00	25.000,00	0,00	0,00	25.000,00	0,00	0,00	25.000,00	0,00
Educação Básica	9.187,50	9.187,50	0,00	0,00	9.187,50	0,00	0,00	9.187,50	0,00
Administração Geral	1.134.413,31	1.131.713,31	103.218,34	586.140,95	545.572,36	184.908,72	358.044,19	773.669,12	228.096,76

*[Handwritten signatures and initials]*

FUNÇÃO / SUBFUNÇÃO	DOTAÇÃO INICIAL	DOTAÇÃO ATUALIZADA	DESPESAS EMPENHADAS		SALDO (c) = (a-b)	DESPESAS LIQUIDADAS		SALDO (e) = (a-d)	INSCRITAS EM RESTOS A PAGAR NÃO PROCESSADOS (f)
			NO BIMESTRE	ATÉ O BIMESTRE (b)		% (b/total b)	NO BIMESTRE		
CULTURA	283.233,00	283.233,00	0,00	0,00	283.233,00	0,00	0,00	283.233,00	0,00
Patrimônio Histórico, Artí	65.000,00	65.000,00	0,00	0,00	65.000,00	0,00	0,00	65.000,00	0,00
Difusão Cultural	218.233,00	218.233,00	0,00	0,00	218.233,00	0,00	0,00	218.233,00	0,00
URBANISMO	940.950,00	940.950,00	0,00	0,00	940.950,00	0,00	0,00	940.950,00	0,00
Infra-Estrutura Urbana	900.950,00	900.950,00	0,00	0,00	900.950,00	0,00	0,00	900.950,00	0,00
Serviços Urbanos	40.000,00	40.000,00	0,00	0,00	40.000,00	0,00	0,00	40.000,00	0,00
HABITAÇÃO	50.000,00	50.000,00	0,00	0,00	50.000,00	0,00	0,00	50.000,00	0,00
Habituação Rural	50.000,00	50.000,00	0,00	0,00	50.000,00	0,00	0,00	50.000,00	0,00
SANEAMENTO	79.500,00	79.500,00	0,00	22.630,53	56.869,47	0,00	22.630,53	56.869,47	0,00
Saneamento Básico Rural	49.500,00	49.500,00	0,00	22.630,53	26.869,47	0,00	22.630,53	26.869,47	0,00
Saneamento Básico Urbano	30.000,00	30.000,00	0,00	0,00	30.000,00	0,00	0,00	30.000,00	0,00
GESTÃO AMBIENTAL	75.240,00	75.240,00	0,00	0,00	75.240,00	0,00	0,00	75.240,00	0,00
Preservação e Conservação	20.000,00	20.000,00	0,00	0,00	20.000,00	0,00	0,00	20.000,00	0,00
Recursos Hídricos	55.240,00	55.240,00	0,00	0,00	55.240,00	0,00	0,00	55.240,00	0,00
AGRICULTURA	473.400,00	501.500,00	13.100,00	63.398,00	438.102,00	0,00	63.398,00	438.102,00	0,00
Promoção da Produção Agrop	18.900,00	18.900,00	0,00	0,00	18.900,00	0,00	0,00	18.900,00	0,00
Demais Subfunções	454.500,00	482.600,00	13.100,00	63.398,00	419.202,00	0,00	63.398,00	419.202,00	0,00
COMÉRCIO E SERVIÇOS	55.000,00	55.000,00	0,00	0,00	55.000,00	0,00	0,00	55.000,00	0,00
Promoção Comercial	20.000,00	20.000,00	0,00	0,00	20.000,00	0,00	0,00	20.000,00	0,00
Turismo	35.000,00	35.000,00	0,00	0,00	35.000,00	0,00	0,00	35.000,00	0,00
ENERGIA	70.000,00	40.000,00	0,00	0,00	40.000,00	0,00	0,00	40.000,00	0,00
Energia Elétrica	70.000,00	40.000,00	0,00	0,00	40.000,00	0,00	0,00	40.000,00	0,00
TRANSPORTE	90.000,00	40.000,00	0,00	0,00	40.000,00	0,00	0,00	40.000,00	0,00
Transporte Rodoviário	90.000,00	90.000,00	0,00	0,00	90.000,00	0,00	0,00	90.000,00	0,00
DESPORTO E LAZER	822.000,00	812.000,00	0,00	26.075,11	785.924,89	0,00	26.075,11	785.924,89	0,00
Desporto Comunitário	822.000,00	812.000,00	0,00	26.075,11	785.924,89	0,00	26.075,11	785.924,89	0,00
ENCARGOS ESPECIAIS	967.992,17	967.992,17	0,00	450.000,00	517.992,17	0,00	156.210,59	811.781,58	293.789,41
Serviço de Dívida Interna	967.992,17	967.992,17	0,00	450.000,00	517.992,17	0,00	156.210,59	811.781,58	293.789,41
RESERVA DE CONTINGÊNCIA	111.317,50	111.317,50	0,00	0,00	111.317,50	0,00	0,00	111.317,50	0,00

DESPESAS (INTRA-

*[Handwritten signatures and initials]*

RREO - Anexo 2 (LRF, Art.52, inciso II, alínea 'c')

R\$ 1,00

FUNÇÃO / SUBFUNÇÃO	DOTAÇÃO INICIAL	DOTAÇÃO ATUALIZADA (a)	DESPESAS EMPENHADAS		SALDO (c) = (a-b)	DESPESAS LIQUIDADAS		SALDO (e) = (a-d)	INSCRITAS EM RESTOS A PAGAR NÃO PROCESSADOS (f)
			NO BIMESTRE	ATÉ O BIMESTRE (b)		NO BIMESTRE	ATÉ O BIMESTRE (d)		
ORÇAMENTARIAS (II)	0,00	0,00	0,00	0,00	0,00	0,00	0,00	0,00	0,00
TOTAL (III) = (I + II)	24.403.317,00	25.105.017,00	1.331.534,81	10.104.854,21	15.000.162,79	3.386.359,77	7.065.176,22	18.039.840,78	3.039.677,99





FONTE: SISTEMA: Aspec Informática - UNIDADE RESPONSÁVEL: Prefeitura Municipal de Altaneira - DATA DA EMISSÃO: 25/05/2018 - HORA DA EMISSÃO: 09:17:22

RREO - Anexo 2 (LRF, Art.52, inciso II, alínea 'c')

R\$ 1,00

FUNÇÃO / SUBFUNÇÃO - INTRA-ORÇAMENTARIAS (II)	DOTAÇÃO INICIAL	DOTAÇÃO ATUALIZADA (a)	DESPESAS EMPENHADAS		SALDO (c) = (a-b)	DESPESAS LIQUIDADAS		SALDO (e) = (a-d)	INSCRITAS EM RESTOS A PAGAR NÃO PROCESSADOS (f)
			NO BIMESTRE	ATÉ O BIMESTRE (b)		NO BIMESTRE	ATÉ O BIMESTRE (d)		
				(b/total %)			(d/total %)		
DESPESAS (INTRA-ORÇAMENTARIAS) (II)	0,00	0,00	0,00	0,00	0,00	0,00	0,00	0,00	0,00

FONTE: SISTEMA: Aspec Informática - UNIDADE RESPONSÁVEL: Prefeitura Municipal de Altaneira - DATA DA EMISSÃO: 25/05/2018 - HORA DA EMISSÃO: 09:17:22

	
FRANCISCO DARTOMAR RODRIGUES SOARES PREFEITO MUNICIPAL	VIVIANI TAMARA PEREIRA SOUSA RESPONSÁVEL CONTROLE INTERNO
	
JOSE HUMBERTO BATISTA SECRETARIO DE ADM. E FINANÇAS	INFOCANT ASSESSORIA CONTABIL MUNICIPAL CONTADOR

EVOLUÇÃO DA RECEITA REALIZADA NOS ÚLTIMOS 12 MESES


ESPECIFICAÇÃO	Mai/2017	Jun/2017	Jul/2017	Ago/2017	Set/2017	Out/2017	Nov/2017
RECEITAS CORRENTES (I)	1.969.340,49	1.920.906,35	8.786.725,01	1.911.897,11	2.001.510,57	1.989.612,62	2.022.533,32
Impostos, Taxas e Contribuições de Melho	26.003,53	37.087,69	17.354,11	16.520,94	11.633,99	30.171,99	46.029,12
IPTU	0,00	238,18	900,25	0,00	0,00	0,00	28.096,43
ISS	9.158,46	7.237,27	5.836,34	5.714,35	2.759,05	11.806,58	5.639,83
ITBI	0,00	2.000,00	0,00	1.280,00	0,00	416,00	0,00
IRRF	11.687,38	25.698,42	8.914,50	9.104,48	8.874,94	5.733,84	12.128,16
Outros Impostos, Taxas e Contribuições	5.157,69	1.893,82	1.703,50	422,11	0,00	12.215,57	164,70
Contribuições	7.528,19	6.139,68	5.693,12	6.416,62	11.080,45	7.824,12	6.011,50
Receita Patrimonial	11.912,45	8.061,08	6.658,49	4.712,17	128.348,85	3.138,07	2.616,69
Rendimentos de Aplicação Financeira	0,00	0,00	0,00	0,00	0,00	0,00	0,00
Outras Receitas Patrimoniais	11.912,45	8.061,08	6.658,49	4.712,17	128.348,85	3.138,07	2.616,69
Receita agropecuária	0,00	0,00	0,00	0,00	0,00	0,00	0,00
Receita Industrial	0,00	0,00	0,00	0,00	0,00	0,00	0,00
Receita de serviços	0,00	0,00	0,00	0,00	0,00	0,00	0,00
Transferências correntes	1.922.554,13	1.868.012,94	2.048.118,15	1.882.290,78	1.849.443,49	1.946.673,27	1.876.721,82
Cota-parte do FPM	748.673,08	690.063,75	890.978,55	604.432,63	507.519,84	575.164,83	591.597,31
Cota-parte do ICMS	524.171,39	526.191,75	633.939,43	613.298,70	572.624,81	710.543,90	591.162,94
Cota-parte do IPVA	10.656,06	9.344,19	3.480,54	1.686,18	1.912,59	3.547,15	1.568,45
Cota-parte do ITR	216,24	254,67	38,04	12,97	155,11	138,59	53,73
Transferências da LC 87/96	1.691,11	1.691,11	1.691,11	1.691,11	1.691,11	1.691,11	1.691,11
Transferências da LC 61/89	1.541,98	1.550,36	1.741,65	1.629,78	1.740,79	2.126,93	1.793,90
Transferências do Fundeb	442.519,44	429.541,50	316.927,75	421.115,97	492.583,19	405.927,19	315.070,06
Outras transferências correntes	193.084,83	209.375,61	199.236,08	238.423,44	271.216,05	247.463,57	373.784,32
Outras receitas correntes	1.342,19	1.604,96	6.708,90	1.956,60	1.003,79	1.805,17	91.154,19
DEDUÇÕES (II)	257.389,94	245.810,16	395.469,94	244.550,27	217.128,84	238.656,50	237.573,44
Contrib. do servidor para o plano de pr	0,00	0,00	0,00	0,00	0,00	0,00	0,00
Comp. financ. entre regimes de previden	0,00	0,00	0,00	0,00	0,00	0,00	0,00
Ded. de receita para formação do Fundeb	257.389,94	245.810,16	395.469,94	244.550,27	217.128,84	238.656,50	237.573,44
RECEITA CORRENTE LÍQUIDA (III)=(I-II)	1.711.950,55	1.675.087,19	8.391.255,07	1.667.346,84	1.784.381,73	1.750.956,12	1.784.959,88






ESPECIFICAÇÃO	EVOLUÇÃO DA RECEITA REALIZADA NOS ÚLTIMOS 12 MESES					TOTAL (ÚLTIMOS 12 MESES)	PREVISÃO ATUALIZADA EXERCÍCIO
	Dez/2017	Jan/2018	Feb/2018	Mar/2018	Abr/2018		
RECEITAS CORRENTES (I)	3.289.784,60	1.841.171,05	2.366.305,03	1.585.228,34	1.745.910,72	31.430.925,21	26.104.997,20
Impostos, Taxas e Contribuições de Melhoria	257.789,45	25.841,19	27.332,44	25.103,71	23.141,53	544.009,69	432.625,00
IPTU	22.957,58	4.697,32	2.711,16	2.002,65	1.578,69	63.202,36	17.700,00
ISS	52.715,42	4.217,65	6.582,74	6.532,55	6.503,70	124.703,94	72.525,00
ITBI	0,00	0,00	0,00	0,00	0,00	3.696,00	5.000,00
IRRF	182.072,85	10.501,30	9.835,91	9.034,54	8.893,28	302.480,12	302.400,00
Outros Impostos, Taxas e Contribuições	43,60	6.423,92	8.202,53	7.533,97	6.165,86	49.927,27	35.000,00
Contribuições	7.646,81	9.090,98	7.167,14	6.292,16	7.778,64	88.669,41	70.000,00
Receita Patrimonial	123.733,25	35.104,78	27.614,56	30.721,44	29.776,37	411.398,20	159.120,00
Rendimentos de Aplicação Financeira	0,00	35.104,78	27.614,56	30.721,44	29.776,37	123.217,15	156.120,00
Outras Receitas Patrimoniais	123.733,25	0,00	0,00	0,00	0,00	289.181,05	3.000,00
Receita agropecuária	0,00	0,00	0,00	0,00	0,00	0,00	0,00
Receita Industrial	0,00	0,00	0,00	0,00	0,00	0,00	0,00
Receita de serviços	0,00	0,00	0,00	0,00	0,00	0,00	0,00
Transferências correntes	2.882.926,37	1.769.139,25	2.239.838,13	1.552.966,06	1.683.302,20	23.521.986,59	25.373.252,20
Cota-parte do FPM	1.337.411,70	722.704,40	944.800,68	636.220,23	667.056,18	8.716.623,18	9.655.701,00
Cota-parte do ICMS	517.913,65	468.119,16	330.036,60	286.385,34	307.810,74	6.082.218,41	7.115.880,20
Cota-parte do IPVA	1.238,89	16.172,92	26.869,56	15.771,19	15.987,96	108.235,68	170.260,00
Cota-parte do ITR	6,11	0,00	9,00	0,00	36,96	921,42	1.500,00
Transferências da LC 87/96	1.691,11	920,03	920,03	920,03	920,03	17.209,00	21.300,00
Transferências da LC 61/89	2.475,07	2.780,64	1.638,66	1.092,53	1.476,98	21.679,27	20.000,00
Transferências do Fundeb	479.206,43	417.269,73	753.564,90	433.582,45	358.752,68	5.266.126,29	5.634.331,00
Outras transferências correntes	742.983,41	141.172,37	181.978,70	178.994,29	331.260,67	3.308.973,34	2.694.280,00
Outras receitas correntes	17.688,72	1.994,85	64.332,76	-29.855,03	1.911,98	6.863.861,32	10.000,00
DEDUÇÕES (II)	262.915,62	242.139,39	260.858,87	188.077,85	198.657,77	2.989.237,59	3.338.928,24
Contrib. do servidor para o plano de pr	0,00	0,00	0,00	0,00	0,00	0,00	0,00
Comp. financ. entre regimes de previden	0,00	0,00	0,00	0,00	0,00	0,00	0,00
Ded. de receita para formação do Fundeb	262.915,62	242.139,39	260.858,87	188.077,85	198.657,77	2.989.237,59	3.338.928,24
RECEITA CORRENTE LÍQUIDA (III)=(I-II)	3.026.868,98	1.599.031,66	2.105.446,16	1.397.150,49	1.547.252,95	28.441.687,62	22.746.068,96

FONTE: SISTEMA: Aspec Informática - UNIDADE RESPONSÁVEL: Prefeitura Municipal de Altaneira - DATA DA EMISSÃO: 25/05/2018 - HORA DA EMISSÃO: 09:17:34

  
FRANCISCO DARIOMAR RODRIGUES SOARES  
PREFEITO MUNICIPAL

  
INFOCOM ASSESSORIA CONTABIL MUNICIPAL  
CONTADOR

  
JOSE HUMBERTO BATISTA  
SECRETARIO DE ADM. E FINANÇAS

  
VIVIAN TAMARA PEREIRA SOUSA  
RESPONSÁVEL CONTROLE INTERNO

RREO - ANEXO 6 (LRF, Art. 53, inciso III)

R\$ 1,00

ACIMA DA LINHA

RECEITAS PRIMÁRIAS	PREVISÃO ATUALIZADA	RECEITAS REALIZADAS ATÉ O BIMESTRE
<b>RECEITAS CORRENTES (I)</b>	<b>22.717.268,96</b>	<b>6.638.737,00</b>
Receita tributária	432.625,00	101.418,87
IPTU	17.700,00	10.989,92
ISS	72.525,00	23.836,64
ITBI	5.000,00	0,00
IRRF	302.400,00	38.266,03
Outros impostos, taxas e contribuições de melhoria	35.000,00	28.376,28
Contribuições	70.000,00	30.328,92
Receita patrimonial	159.120,00	123.217,15
Aplicações financeiras (II)	156.120,00	123.217,15
Outras receitas patrimoniais	3.000,00	0,00
Transferências correntes	21.935.523,96	6.345.367,50
Cota-parte do FPM	7.764.560,80	2.376.625,30
Cota-parte do ICMS	5.700.704,16	1.113.881,45
Cota-parte do IPVA	136.208,00	59.899,47
Cota Parte do ITR	1.200,00	36,77
Transferências da LC 87/96	17.040,00	2.944,12
Transferências da LC 61/89	16.000,00	5.548,86
Transferências do Fundeb	5.634.331,00	1.963.169,76
Outras transferências correntes	2.665.480,00	823.261,77
Demais receitas correntes	120.000,00	38.404,56
Outras receitas financeiras (III)	15.000,00	52,48
Receitas correntes restantes	105.000,00	38.352,08
<b>RECEITAS PRIMÁRIAS CORRENTES (IV)=(I-II-III)</b>	<b>22.546.148,96</b>	<b>6.515.467,37</b>
<b>RECEITAS DE CAPITAL (V)</b>	<b>1.657.248,04</b>	<b>0,00</b>
Operações de crédito (VI)	20.000,00	0,00
Amortização de empréstimos (VII)	0,00	0,00
Alienação de bens	20.000,00	0,00
Receitas de alienação de investimentos temporários (VIII)	0,00	0,00
Receitas de alienação de investimentos permanentes (IX)	0,00	0,00
Outras alienação de bens	20.000,00	0,00

*[Assinatura]*

*[Assinatura]*

*[Assinatura]*




Transferências de capital	1.617.248,04	0,00
Convênios	1.617.248,04	0,00
Outras transferências de capital	0,00	0,00
Outras receitas de capital	0,00	0,00
Outras receitas de capital não primárias (X)	0,00	0,00
Outras receitas de capital primárias	0,00	0,00
RECEITAS PRIMÁRIAS DE CAPITAL (XI) = (V - VI - VII - VIII - IX - X)	1.617.248,04	0,00
RECEITA PRIMÁRIA TOTAL (XII) = (IV + XI)	24.163.397,00	6.515.467,37

	DOTAÇÃO ATUALIZADA	ATÉ O BIMESTRE/2018						RESTOS A PAGAR NÃO PROCESSADOS	
		DESPESAS EMPENHADAS	DESPESAS LIQUIDADAS	DESPESAS PAGAS	RESTOS A PAGAR PROCESSADO PAGO	LIQUIDADOS	PAGOS	RESTOS A PAGAR NÃO PROCESSADOS	
								DESPESAS EMPENHADAS	DESPESAS LIQUIDADAS
<b>DESPESAS PRIMÁRIAS</b>									
DESPESAS CORRENTES (XIII)	20.243.732,30	9.589.399,57	6.843.510,99	4.899.025,92	1.540.011,96	166.595,48	166.595,48	0,00	0,00
Pessoal e encargos sociais	11.386.805,72	5.506.908,07	3.606.794,44	2.726.902,31	754.604,30	0,00	0,00	0,00	0,00
Juros e encargos da dívida (XIV)	2.625,00	0,00	0,00	0,00	0,00	0,00	0,00	0,00	0,00
Outras despesas correntes	8.854.301,58	4.082.491,50	3.236.716,55	2.172.123,61	785.407,66	166.595,48	166.595,48	0,00	0,00
DESPESAS PRIMÁRIAS CORRENTES (XV) = (XIII - XIV)	20.241.107,30	9.589.399,57	6.843.510,99	4.899.025,92	1.540.011,96	166.595,48	166.595,48	0,00	0,00
DESPESAS DE CAPITAL (XVI)	4.739.967,20	515.454,64	221.665,23	210.165,23	17.606,40	0,00	0,00	0,00	0,00
Investimentos	3.755.250,03	65.454,64	65.454,64	53.954,64	17.606,40	0,00	0,00	0,00	0,00
Inversões financeiras	4.225,00	0,00	0,00	0,00	0,00	0,00	0,00	0,00	0,00
Concessão de empréstimos e financiamentos (XVII)	0,00	0,00	0,00	0,00	0,00	0,00	0,00	0,00	0,00
Aquisição de título de capital já integralizado (XVIII)	0,00	0,00	0,00	0,00	0,00	0,00	0,00	0,00	0,00
Aquisição de título de crédito (XIX)	0,00	0,00	0,00	0,00	0,00	0,00	0,00	0,00	0,00
Demais inversões financeiras	4.225,00	0,00	0,00	0,00	0,00	0,00	0,00	0,00	0,00
Amortização de dívida (XX)	980.492,17	450.000,00	156.210,59	156.210,59	0,00	0,00	0,00	0,00	0,00
DESPESAS PRIMÁRIAS DE CAPITAL (XXI) = (XVI - XVII - XVIII - XIX - XX)	3.759.475,03	65.454,64	65.454,64	53.954,64	17.606,40	0,00	0,00	0,00	0,00
RESERVA DE CONTINGÊNCIA (XXII)	121.317,50	0,00	0,00	0,00	0,00	0,00	0,00	0,00	0,00
DESPESA PRIMÁRIA TOTAL (XXIII) = (XV + XXI + XXII)	24.121.899,83	9.654.854,21	6.908.965,63	4.952.980,56	1.557.618,36	166.595,48	166.595,48	0,00	0,00

RESULTADO PRIMÁRIO - Acima da linha (XXIV) = (XIIa) - (XXIIIa) + XXI

-393.498,26


META FISCAL PARA O RESULTADO PRIMÁRIO	VALOR CORRENTE
META DE RESULTADO PRIMÁRIO FIXADA NO ANEXO DE METAS FISCAIS DA LOO PARA O EXERCÍCIO DE REFERÊNCIA	0,00

JUROS NOMINAIS	ATÉ O BIMESTRE/2018	
	VALOR	CORRENTE
JUROS E ENCARGOS ATIVOS	-	123.217,15
JUROS E ENCARGOS PASSIVOS	-	0,00
RESULTADO NOMINAL - Acima da linha (XXVII)=XXIV++(XXV - XXVI)	-	-270.281,11
META FISCAL PARA O RESULTADO NOMINAL	VALOR CORRENTE	
META DO RESULTADO NOMINAL FIXADA NO ANEXO DE		0,00

CÁLCULO DO RESULTADO NOMINAL	SALDO	
	EM 31 DE DEZEMBRO	ATÉ O BIMESTRE
DÍVIDA CONSOLIDADA (XXVIII)	8.688.406,14	8.636.721,62
DEDUÇÕES (XXIX)	6.272.309,90	5.980.472,55
Disponibilidade de caixa	6.272.038,86	5.980.201,51
Disponibilidade de caixa bruta	7.733.131,85	7.405.397,87
(-) Restos a pagar processados (XXX)	1.461.092,99	1.425.196,36
Demais haveres financeiros	271,04	271,04
DÍVIDA CONSOLIDADA LÍQUIDA XXXI=XXVIII-XXIX	2.416.096,24	2.656.249,07
RESULTADO NOMINAL - Abaixo da linha (XXXII)=(XXXIa - XXXIb)	0,00	2.656.249,07

AJUSTE METODOLÓGICO	ATÉ O BIMESTRE/2018
VARIAÇÃO SALDO RPP = (XXXIII) = (XXXa - XXXb)	0,00


*[Handwritten signatures and initials]*

RECEITA DE ALIENAÇÃO DE INVESTIMENTOS PERMANENTES (IX)	-	0,00
PASSIVOS RECONHECIDOS NA DC (XXXIV)	-	0,00
OUTROS AJUSTES (XXXV)	-	0,00
RESULTADO NOMINAL AJUSTADO - Abaixo da linha XXXVI=XXXII-XXXIII-IX-XXXIV-XXXV	-	8.688.406,14
RESULTADO PRIMÁRIO - Abaixo da linha XXXVII=XXXVI-(XXV-XXVI)	-	8.811.623,29

INFORMAÇÕES ADICIONAIS | PREVISÃO ORÇAMENTÁRIA


SALDO DE EXERCÍCIOS ANTERIORES	-	0,00
Recursos arrecadados em exercícios anteriores - RPPS	-	0,00
Superávit financeiro utilizado para abertura de créditos adicionais	-	0,00
RESERVA ORÇAMENTÁRIA DO RPPS	-	0,00

FONTE: SISTEMA: Aspec Informática - UNIDADE RESPONSÁVEL: Prefeitura Municipal de Altaneira - DATA DA EMISSÃO: 25/05/2018 - HORA DA EMISSÃO: 09:18:31

  
 FRANCISCO DARTOMAR RODRIGUES SOARES  
 PREFEITO MUNICIPAL

  
 VIVIAN TAMARA PEREIRA SOUSA  
 RESPONSÁVEL CONTROLE INTERNO

JOSE HUMBERTO BATISTA  
 SECRETARIO DE ADM. E FINANÇAS

  
 INFOCOM ASSESSORIA CONTABIL MUNICIPAL  
 CONTADOR

RREO - ANEXO 7 (LRF, Art 53, inciso V)

R\$ 1,00

PODER / ÓRGÃO	RESTOS A PAGAR PROCESSADOS E NÃO PROCESSADOS LIQUIDADOS EM EXERCÍCIOS ANTERIORES				
	INSCRITOS		PAGOS (c)	CANCELADOS (d)	SALDO (e) = (a+b)-(c+d)
	EM EXERCÍCIOS ANTERIORES (a)	EM 31 DE DEZ. EXERC. ANTERIOR (b)			
RESTOS A PAGAR (EXCETO INTRA-ORÇAMENTÁRIO (I))	1.051.459,54	1.931.355,18	1.557.618,36	0,00	1.425.196,36
Executivo	1.044.997,65	1.931.281,45	1.557.618,36	0,00	1.418.660,74
2010-SEC. DE GOVERNO E INFRA-ESTRUTURA	1.498,92	0,00	0,00	0,00	1.498,92
2010-SEC. DE EDUCACAO, CULT, TUR, E DESP	4.967,19	0,00	0,00	0,00	4.967,19
2010-SECRETARIA DE SAUDE	22.675,10	0,00	0,00	0,00	22.675,10
2010-SECRETARIA DE TRABALHO E ACAO SOCIA	769,65	0,00	0,00	0,00	769,65
2010-SECRETARIA DE CULTURA TURISMO E DES	39,50	0,00	0,00	0,00	39,50
2010-SECRETARIA DE ADMINISTRACAO E FINAN	7.498,60	0,00	0,00	0,00	7.498,60
2011-SECRETARIA DE GOVERNO	25.346,49	0,00	0,00	0,00	25.346,49
2011-SECRETARIA DE EDUCACAO	17.527,16	0,00	0,00	0,00	17.527,16
2011-SECRETARIA DE SAUDE	11.731,84	0,00	0,00	0,00	11.731,84
2011-SECRETARIA DE TRABALHO E ACAO SOCIA	3.069,85	0,00	0,00	0,00	3.069,85
2011-SECRETARIA DE CULTURA TURISMO E DES	290,49	0,00	0,00	0,00	290,49
2011-SECRETARIA DE INFRAESTRUTURA E OBRA	5.588,55	0,00	0,00	0,00	5.588,55
2011-SECRETARIA DE ADMINISTRACAO E FINAN	1.277,57	0,00	0,00	0,00	1.277,57
2011-SEC. DE AGRICULTURA E MEIO AMBIENTE	6.109,00	0,00	0,00	0,00	6.109,00
2012-SECRETARIA DE GOVERNO	3.505,06	0,00	0,00	0,00	3.505,06
2012-SECRETARIA DE EDUCACAO	18.483,60	0,00	0,00	0,00	18.483,60
2012-SECRETARIA DE SAUDE	43.460,98	0,00	0,00	0,00	43.460,98
2012-SECRETARIA DE TRABALHO E ACAO SOCIA	8.330,54	0,00	0,00	0,00	8.330,54
2012-SECRETARIA DE CULTURA TURISMO E DES	6.190,68	0,00	0,00	0,00	6.190,68
2012-SECRETARIA DE INFRAESTRUTURA E OBRA	4.283,23	0,00	0,00	0,00	4.283,23
2012-SECRETARIA DE ADMINISTRACAO E FINAN	2.115,42	0,00	0,00	0,00	2.115,42
2012-SEC. DE AGRICULTURA E MEIO AMBIENTE	324,17	0,00	0,00	0,00	324,17
2013-Secretaria de Educacao	13.373,94	0,00	0,00	0,00	13.373,94
2013-Secretaria de Saude	26.910,22	0,00	0,00	0,00	26.910,22
2013-Secretaria de Assistencia Social	3.144,04	0,00	0,00	0,00	3.144,04

*[Handwritten signatures and marks]*

RREO - ANEXO 7 (LRF, Art 53, inciso V)

R\$ 1,00

PODER / ÓRGÃO	RESTOS A PAGAR PROCESSADOS E NÃO PROCESSADOS LIQUIDADOS EM EXERCÍCIOS ANTERIORES				
	INSCRITOS		PAGOS (c)	CANCELADOS (d)	SALDO (e) = (a+b)-(c+d)
	EM EXERCÍCIOS ANTERIORES (a)	EM 31 DE DEZ. EXERC. ANTERIOR (b)			
2013-Secretaria de Cultura Turismo e Des	6.510,00	0,00	0,00	0,00	6.510,00
2013-Secretaria de Infraestrutura	12.530,88	0,00	0,00	0,00	12.530,88
2013-Secretaria de Administração e Finan	2.870,00	0,00	0,00	0,00	2.870,00
2013-Sec. de Agricultura e Meio Ambiente	1.608,93	0,00	0,00	0,00	1.608,93
2014-Secretaria de Governo	3.130,08	0,00	0,00	0,00	3.130,08
2014-Secretaria de Educação	4.508,00	0,00	0,00	0,00	4.508,00
2014-Fundo Desenv. da Educ. Básica - FUN	3.659,34	0,00	0,00	0,00	3.659,34
2014-Secretaria de Saúde	249,51	0,00	0,00	0,00	249,51
2014-Fundo Municipal de Saúde	5.567,35	0,00	0,00	0,00	5.567,35
2014-Fundo Municipal de Saúde	2.620,00	0,00	0,00	0,00	2.620,00
2014-Secretaria de Assistência Social	45,00	0,00	0,00	0,00	45,00
2014-Fundo Municipal de Assistência Soci	150,00	0,00	0,00	0,00	150,00
2014-Sec. de Cultura, Esportes e Turismo	470,02	0,00	0,00	0,00	470,02
2014-Secretaria de Infraestrutura	725,82	0,00	0,00	0,00	725,82
2014-Secretaria de Administração e Finan	200,00	0,00	0,00	0,00	200,00
2014-Sec. de Agricultura e Meio Ambiente	5.270,60	0,00	0,00	0,00	5.270,60
2015-Secretaria de Governo	7.605,13	0,00	0,00	0,00	7.605,13
2015-Secretaria de Educação	63.699,99	0,00	0,00	0,00	63.699,99
2015-Fundo Desenv. da Educ. Básica - FUN	4.168,15	0,00	0,00	0,00	4.168,15
2015-Secretaria de Saúde	11.349,71	0,00	0,00	0,00	11.349,71
2015-Fundo Municipal de Saúde	1.869,55	0,00	0,00	0,00	1.869,55
2015-Secretaria de Assistência Social	0,50	0,00	0,00	0,00	0,50
2015-Fundo Municipal de Assistência Soci	119.197,93	0,00	0,00	0,00	119.197,93
2015-Secretaria de Infraestrutura	8.655,04	0,00	0,00	0,00	8.655,04
2015-Secretaria de Administração e Finan	1.287,02	0,00	0,00	0,00	1.287,02
2015-Sec. de Agricultura e Meio Ambiente	333,16	0,00	0,00	0,00	333,16
2016-Secretaria de Governo	3.331,80	0,00	0,00	0,00	3.331,80
2016-Secretaria de Educação	144,27	0,00	0,00	0,00	144,27
2016-Fundo Municipal de Educação	511.167,28	0,00	0,00	0,00	511.167,28
2016-Fundo Desenv. da Educ. Básica - FUN					

*[Handwritten signatures and marks]*

RREO - ANEXO 7 (LRF, Art 53, inciso V)

R\$ 1,00

PODER / ÓRGÃO	RESTOS A PAGAR PROCESSADOS E NÃO PROCESSADOS LIQUIDADOS EM EXERCÍCIOS ANTERIORES				
	INSCRITOS		PAGOS (c)	CANCELADOS (d)	SALDO (e) = (a+b)-(c+d)
	EM EXERCÍCIOS ANTERIORES (a)	EM 31 DE DEZ. EXERC. ANTERIOR (b)			
2016-Secretaria de Saúde	6.576,89	0,00	0,00	0,00	6.576,89
2016-Fundo Municipal de Saúde	485,37	0,00	0,00	0,00	485,37
2016-Secretaria de Assistência Social	4.545,00	0,00	0,00	0,00	4.545,00
2016-Fundo Municipal de Assistência Soci	0,10	0,00	0,00	0,00	0,10
2016-Sec. de Cultura, Esportes e Turismo	7.340,00	0,00	0,00	0,00	7.340,00
2016-Secretaria de Infraestrutura	3.968,78	0,00	0,00	0,00	3.968,78
2016-Secretaria de Administração e Finan	15,35	0,00	0,00	0,00	15,35
2016-Sec.de Agricultura e Meio Ambiente	629,31	0,00	0,00	0,00	629,31
2017-Secretaria de Governo	0,00	74.354,26	56.586,45	0,00	17.767,81
2017-Secretaria de Educação	0,00	116.122,02	90.618,19	0,00	25.503,83
2017-Fundo Municipal de Educação	0,00	0,00	0,00	0,00	0,00
2017-Fundo Desenv. da Educ. Básica - FUN	0,00	450.747,20	450.746,60	0,00	0,60
2017-Secretaria de Saúde	0,00	198.640,30	159.058,81	0,00	39.581,49
2017-Fundo Municipal de Saúde	0,00	381.196,08	326.524,50	0,00	54.671,58
2017-Secretaria de Assistência Social	0,00	83.053,28	65.861,42	0,00	17.191,86
2017-Fundo Municipal de Assistência Soci	0,00	26.033,34	19.382,54	0,00	6.650,80
2017-Sec. de Cultura, Esportes e Turismo	0,00	152.328,96	31.741,70	0,00	120.587,26
2017-Secretaria de Infraestrutura	0,00	173.677,01	158.786,51	0,00	14.890,50
2017-Secretaria de Administração e Finan	0,00	100.761,18	81.973,72	0,00	18.787,46
2017-Sec.de Agricultura e Meio Ambiente	0,00	174.367,82	116.337,92	0,00	58.029,90
Legislativo	6.461,89	73,73	0,00	0,00	6.535,62
2010-CÂMARA MUNICIPAL	6.461,89	0,00	0,00	0,00	6.461,89
2017-Câmara Municipal	0,00	73,73	0,00	0,00	73,73
Judiciário	0,00	0,00	0,00	0,00	0,00
Munistério Público	0,00	0,00	0,00	0,00	0,00

*[Handwritten signatures and initials]*

RREO - ANEXO 7 (LRF, Art 53, inciso V)

R\$ 1,00

PODER / ÓRGÃO	RESTOS A PAGAR PROCESSADOS E NÃO PROCESSADOS LIQUIDADOS EM EXERCÍCIOS ANTERIORES				
	INSCRITOS		PAGOS (c)	CANCELADOS (d)	SALDO (e) = (a+b)-(c+d)
	EM EXERCÍCIOS ANTERIORES (a)	EM 31 DE DEZ. EXERC. ANTERIOR (b)			
RESTOS A PAGAR (INTRA-ORÇAMENTÁRIO (II))	0,00	0,00	0,00	0,00	0,00
TOTAL (III)=(I)+(II)	1.051.459,54	1.931.355,18	1.557.618,36	0,00	1.425.196,36

*Super*

*[Handwritten Signature]*

*[Handwritten Signature]*

*[Handwritten Signature]*

RREO - ANEXO 7 (LRF, Art 53, inciso V)

R\$ 1,00

PODER / ÓRGÃO	INSCRITOS		LIQUIDADOS (h)	PAGOS (i)	CANCELADOS (j)	SALDO (k) = (f+g) - (i+j)	SALDO TOTAL (l) = (e)+(k)
	EM EXERCÍCIOS ANTERIORES (f)	EM 31 DE DEZ. EXERC. ANTERIOR (g)					
RESTOS A PAGAR (EXCETO INTRA-ORÇAMENTARIO (I))	600,00	194.693,57	166.595,48	166.595,48	0,00	28.698,09	1.453.894,45
Executivo	0,00	194.693,57	166.595,48	166.595,48	0,00	28.698,09	1.446.758,83
2010-SEC. DE GOVERNO E INFRA-ESTRUTURA	0,00	0,00	0,00	0,00	0,00	0,00	1.498,92
2010-SEC. DE EDUCACAO, CULT, TUR, E DESP	0,00	0,00	0,00	0,00	0,00	0,00	4.967,19
2010-SECRETARIA DE SAUDE	0,00	0,00	0,00	0,00	0,00	0,00	22.675,10
2010-SECRETARIA DE TRABALHO E ACAO SOCIA	0,00	0,00	0,00	0,00	0,00	0,00	769,65
2010-SECRETARIA DE CULTURA TURISMO E DES	0,00	0,00	0,00	0,00	0,00	0,00	39,50
2010-SECRETARIA DE ADMINISTRACAO E FINAN	0,00	0,00	0,00	0,00	0,00	0,00	7.498,60
2011-SECRETARIA DE GOVERNO	0,00	0,00	0,00	0,00	0,00	0,00	25.346,49
2011-SECRETARIA DE EDUCACAO	0,00	0,00	0,00	0,00	0,00	0,00	17.327,16
2011-SECRETARIA DE SAUDE	0,00	0,00	0,00	0,00	0,00	0,00	11.731,84
2011-SECRETARIA DE TRABALHO E ACAO SOCIA	0,00	0,00	0,00	0,00	0,00	0,00	3.069,85
2011-SECRETARIA DE CULTURA TURISMO E DES	0,00	0,00	0,00	0,00	0,00	0,00	290,49
2011-SECRETARIA DE INFRAESTRUTURA E OBRA	0,00	0,00	0,00	0,00	0,00	0,00	5.388,55
2011-SECRETARIA DE ADMINISTRACAO E FINAN	0,00	0,00	0,00	0,00	0,00	0,00	1.277,57
2011-SEC. DE AGRICULTURA E MEIO AMBIENTE	0,00	0,00	0,00	0,00	0,00	0,00	6.109,00
2012-SECRETARIA DE GOVERNO	0,00	0,00	0,00	0,00	0,00	0,00	3.505,06
2012-SECRETARIA DE EDUCACAO	0,00	0,00	0,00	0,00	0,00	0,00	18.483,60
2012-SECRETARIA DE SAUDE	0,00	0,00	0,00	0,00	0,00	0,00	43.460,98
2012-SECRETARIA DE TRABALHO E ACAO SOCIA	0,00	0,00	0,00	0,00	0,00	0,00	8.330,54
2012-SECRETARIA DE CULTURA TURISMO E DES	0,00	0,00	0,00	0,00	0,00	0,00	6.190,68
2012-SECRETARIA DE INFRAESTRUTURA E OBRA	0,00	0,00	0,00	0,00	0,00	0,00	4.283,23
2012-SECRETARIA DE ADMINISTRACAO E FINAN	0,00	0,00	0,00	0,00	0,00	0,00	2.115,42
2012-SEC. DE AGRICULTURA E MEIO AMBIENTE	0,00	0,00	0,00	0,00	0,00	0,00	324,17
2013-Secretaria de Educacao	0,00	0,00	0,00	0,00	0,00	0,00	13.373,94
2013-Secretaria de Saude	0,00	0,00	0,00	0,00	0,00	0,00	26.910,22
2013-Secretaria de Assistencia Social	0,00	0,00	0,00	0,00	0,00	0,00	3.144,04
2013-Secretaria de Cultura Turismo e Des	0,00	0,00	0,00	0,00	0,00	0,00	6.510,00

*[Handwritten signatures and marks]*



RREO - ANEXO 7 (LRF, Art 53, inciso V)

R\$ 1,00

PODER / ÓRGÃO	INSCRITOS		LIQUIDADOS (h)	PAGOS (i)	CANCELADOS (j)	SALDO (k) = (f+g)-(i+j)	SALDO TOTAL (l) = (e)+(k)
	EM EXERCÍCIOS ANTERIORES (f)	EM 31 DE DEZ. EXERC. ANTERIOR (g)					
2013-Secretaria de Infraestrutura	0,00	0,00	0,00	0,00	0,00	0,00	12.530,88
2013-Secretaria de Administração e Finan	0,00	0,00	0,00	0,00	0,00	0,00	2.870,00
2013-Sec. de Agricultura e Meio Ambiente	0,00	0,00	0,00	0,00	0,00	0,00	1.608,93
2014-Secretaria de Governo	0,00	0,00	0,00	0,00	0,00	0,00	3.130,08
2014-Secretaria de Educação	0,00	0,00	0,00	0,00	0,00	0,00	4.508,00
2014-Fundo Desenv. da Educ. Básica - FUN	0,00	0,00	0,00	0,00	0,00	0,00	3.659,34
2014-Secretaria de Saúde	0,00	0,00	0,00	0,00	0,00	0,00	249,51
2014-Fundo Municipal de Saúde	0,00	0,00	0,00	0,00	0,00	0,00	5.567,35
2014-Secretaria de Assistência Social	0,00	0,00	0,00	0,00	0,00	0,00	2.620,00
2014-Fundo Municipal de Assistência Soci	0,00	0,00	0,00	0,00	0,00	0,00	45,00
2014-Sec. de Cultura, Esportes e Turismo	0,00	0,00	0,00	0,00	0,00	0,00	150,00
2014-Secretaria de Infraestrutura	0,00	0,00	0,00	0,00	0,00	0,00	470,02
2014-Secretaria de Administração e Finan	0,00	0,00	0,00	0,00	0,00	0,00	725,82
2014-Sec. de Agricultura e Meio Ambiente	0,00	0,00	0,00	0,00	0,00	0,00	200,00
2015-Secretaria de Governo	0,00	0,00	0,00	0,00	0,00	0,00	5.270,60
2015-Secretaria de Educação	0,00	0,00	0,00	0,00	0,00	0,00	7.605,13
2015-Fundo Desenv. da Educ. Básica - FUN	0,00	0,00	0,00	0,00	0,00	0,00	63.699,99
2015-Secretaria de Saúde	0,00	0,00	0,00	0,00	0,00	0,00	4.168,15
2015-Fundo Municipal de Saúde	0,00	0,00	0,00	0,00	0,00	0,00	11.349,71
2015-Fundo Municipal de Saúde	0,00	0,00	0,00	0,00	0,00	0,00	1.869,55
2015-Secretaria de Assistência Social	0,00	0,00	0,00	0,00	0,00	0,00	0,50
2015-Fundo Municipal de Assistência Soci	0,00	0,00	0,00	0,00	0,00	0,00	119.197,93
2015-Secretaria de Infraestrutura	0,00	0,00	0,00	0,00	0,00	0,00	8.655,04
2015-Secretaria de Administração e Finan	0,00	0,00	0,00	0,00	0,00	0,00	1.287,02
2015-Sec. de Agricultura e Meio Ambiente	0,00	0,00	0,00	0,00	0,00	0,00	333,16
2016-Secretaria de Governo	0,00	0,00	0,00	0,00	0,00	0,00	3.331,80
2016-Secretaria de Educação	0,00	0,00	0,00	0,00	0,00	0,00	144,27
2016-Fundo Municipal de Educação	0,00	0,00	0,00	0,00	0,00	0,00	511.167,28
2016-Fundo Desenv. da Educ. Básica - FUN	0,00	0,00	0,00	0,00	0,00	0,00	6.576,89
2016-Secretaria de Saúde	0,00	0,00	0,00	0,00	0,00	0,00	485,37
2016-Fundo Municipal de Saúde	0,00	0,00	0,00	0,00	0,00	0,00	

*[Handwritten signatures and initials]*

RREO - ANEXO 7 (LRF, Art 53, inciso V)

R\$ 1,00

PODER / ÓRGÃO	RESTOS A PAGAR NÃO PROCESSADOS						SALDO TOTAL (1) = (e)+(k)
	INSCRITOS		LIQUIDADOS (h)	PAGOS (i)	CANCELADOS (j)	SALDO (k) = (f+g)-(i+j)	
	EM EXERCÍCIOS ANTERIORES (f)	EM 31 DE DEZ. EXERC. ANTERIOR (g)					
2016-Secretaria de Assistência Social	0,00	0,00	0,00	0,00	0,00	0,00	4.545,00
2016-Fundo Municipal de Assistência Soci	0,00	0,00	0,00	0,00	0,00	0,00	0,10
2016-Sec. de Cultura, Esportes e Turismo	0,00	0,00	0,00	0,00	0,00	0,00	7.340,00
2016-Secretaria de Infraestrutura	0,00	0,00	0,00	0,00	0,00	0,00	3.968,78
2016-Secretaria de Administração e Finan	0,00	0,00	0,00	0,00	0,00	0,00	15,35
2016-Sec.de Agricultura e Meio Ambiente	0,00	0,00	0,00	0,00	0,00	0,00	629,31
2017-Secretaria de Governo	0,00	4.000,00	0,00	0,00	0,00	0,00	4.000,00
2017-Secretaria de Educação	0,00	34.262,40	30.198,80	30.198,80	0,00	0,00	4.063,60
2017-Fundo Municipal de Educação	0,00	50.476,11	48.478,10	48.478,10	0,00	0,00	1.998,01
2017-Fundo Desenv. da Educ. Básica - FUN	0,00	0,00	0,00	0,00	0,00	0,00	0,60
2017-Secretaria de Saúde	0,00	32.663,77	29.923,77	29.923,77	0,00	0,00	2.740,00
2017-Fundo Municipal de Saúde	0,00	0,00	0,00	0,00	0,00	0,00	42.321,49
2017-Secretaria de Assistência Social	0,00	33.923,15	26.284,75	26.284,75	0,00	0,00	54.671,58
2017-Fundo Municipal de Assistência Soci	0,00	0,00	0,00	0,00	0,00	0,00	24.830,26
2017-Sec. de Cultura, Esportes e Turismo	0,00	400,00	0,00	0,00	0,00	0,00	6.650,80
2017-Secretaria de Infraestrutura	0,00	3.160,06	3.010,06	3.010,06	0,00	0,00	120.987,26
2017-Secretaria de Administração e Finan	0,00	30.922,64	28.700,00	28.700,00	0,00	0,00	15.040,50
2017-Sec.de Agricultura e Meio Ambiente	0,00	4.885,44	0,00	0,00	0,00	0,00	21.010,10
Legislativo	600,00	0,00	0,00	0,00	0,00	0,00	62.915,34
2010-CAMARA MUNICIPAL	600,00	0,00	0,00	0,00	0,00	0,00	7.135,62
2017-Câmara Municipal	0,00	0,00	0,00	0,00	0,00	0,00	7.061,89
Judiciário	0,00	0,00	0,00	0,00	0,00	0,00	73,73
Ministério Público	0,00	0,00	0,00	0,00	0,00	0,00	0,00
RESTOS A PAGAR (INTRA-ORÇAMENTÁRIO (II))	0,00	0,00	0,00	0,00	0,00	0,00	0,00

*[Handwritten signatures and initials]*

RREO - ANEXO 7 (LRF, Art 53, inciso V)

R\$ 1,00

PODER / ÓRGÃO	RESTOS A PAGAR NÃO PROCESSADOS						
	INSCRITOS		LIQUIDADOS (h)	PAGOS (i)	CANCELADOS (j)	SALDO (k) = (f+g)-(i+j)	SALDO TOTAL (l) = (e)+(k)
	EM EXERCÍCIOS ANTERIORES (f)	EM 31 DE DEZ. EXERC. ANTERIOR (g)					
TOTAL (III)=(I)+(II)	600,00	194.693,57	166.595,48	166.595,48	0,00	28.698,09	1.453.894,45





RREO - ANEXO 7 (LRF, Art 53, inciso V)

R\$ 1,00

PODER / ÓRGÃO	RESTOS A PAGAR PROCESSADOS E NÃO PROCESSADOS LIQUIDADOS EM EXERCÍCIOS ANTERIORES					SALDO (e) = (a+b) - (c+d)
	INSCRITOS		PAGOS (c)	CANCELADOS (d)		
	EM EXERCÍCIOS ANTERIORES (a)	EM 31 DE DEZ. EXERC. ANTERIOR (b)				
RESTOS A PAGAR (INTRA-ORÇAMENTÁRIO (II))	0,00	0,00	0,00	0,00	0,00	0,00

*[Handwritten signatures and initials]*

RREO - ANEXO 7 (LRF, Art 53, inciso V)

R\$ 1,00

PODER / ÓRGÃO	RESTOS A PAGAR NÃO PROCESSADOS							SALDO TOTAL (l) = (e)+(k)
	INSCRITOS		LIQUIDADOS (h)	PAGOS (i)	CANCELADOS (j)	SALDO (k) = (f+g)-(i+j)	SALDO (l) = (e)+(k)	
	EM EXERCÍCIOS ANTERIORES (f)	EM 31 DE DEZ. EXERC. ANTERIOR (g)						
RESTOS A PAGAR (INTRA-ORÇAMENTÁRIO (II))	0,00	0,00	0,00	0,00	0,00	0,00	0,00	

FONTE: SISTEMA: Aspec Informática - UNIDADE RESPONSÁVEL: Prefeitura Municipal de Altaneira - DATA DA EMISSÃO: 25/05/2018 - HORA DA EMISSÃO: 09:18:41

NOTAS: - Os movimentos de 'liquidação de restos a pagar', 'anulação de liquidação de restos a pagar', 'anulação de pagamento' e 'reinscrição' não possuem colunas específicas neste modelo do SIN, tendo sido alocados na coluna mais semelhante.

- Mesmo que o balanço de 2018 esteja encerrado, neste relatório não constam os restos a pagar inscritos em 2018

FRANCISCO DARTOMAR RODRIGUES SOARES  
 PREFEITO MUNICIPAL

INFOCONT ASSESSORIA CONTABIL MUNICIPAL  
 CONTADOR

JOSE HUMBERTO BATISTA  
 SECRETARIO DE ADM. E FINANÇAS

VIVIAN TAMARA PEREIRA SOUSA  
 RESPONSÁVEL CONTROLE INTERNO

RREO - ANEXO 8 (LDB, Art.72)

R\$ 1,00


RECEITAS DO ENSINO

	PREVISÃO INICIAL	PREVISÃO ATUALIZADA (a)	RECEITAS REALIZADAS	
			ATÉ O BIMESTRE (b)	ATÉ O BIMESTRE (c) = (b/a)x100
<b>RECEITA RESULTANTE DE IMPOSTOS (caput do art. 212 da Constituição)</b>				
<b>1 - RECEITAS DE IMPOSTOS</b>	397.625,00	397.625,00	73.092,59	18,38
1.1 - Receita resultante do imposto sobre a propriedade predial e territorial urban	17.700,00	17.700,00	10.989,92	62,09
1.1.1 - IPTU	12.000,00	12.000,00	316,39	2,64
1.1.2 - Multas, Juros de Mora, Dívidas Ativa e Outros Encargos do IPTU	5.700,00	5.700,00	10.673,53	187,25
1.2 - Receita resultante do imposto sobre transmissão "inter vivos" - ITBI	5.000,00	5.000,00	0,00	0,00
1.2.1 - ITBI	5.000,00	5.000,00	0,00	0,00
1.2.2 - Multas, Juros de Mora, Dívidas Ativa e Outros Encargos do ITBI	0,00	0,00	0,00	0,00
1.3 - Receita resultante do imposto sobre serviços de qualquer natureza - ISS	72.525,00	72.525,00	23.836,64	32,87
1.3.1 - ISS	72.125,00	72.125,00	23.447,00	32,51
1.3.2 - Multa, juros de mora, atualização monetária e outros encargos da dívida ativa do ISS	400,00	400,00	389,64	97,41
1.4 - Receita resultante do imposto de renda retido na fonte - IRRF	302.400,00	302.400,00	38.266,03	12,65
1.5 - Receita resultante do imposto territorial rural - ITR	0,00	0,00	0,00	0,00
1.5.1 - ITR	0,00	0,00	0,00	0,00
1.5.2 - Multa, juros de mora, atualização monetária e outros encargos da dívida ativa do ITR	0,00	0,00	0,00	0,00
<b>2 - RECEITA DE TRANSFERÊNCIAS CONSTITUCIONAIS E LEGAIS</b>	16.994.641,20	16.994.641,20	4.448.669,85	26,18
2.1 - Cota parte do FPM	9.655.701,00	9.655.701,00	2.970.781,49	30,77
2.1.1 - Parcela referente à CF, art. 159, I, alínea b	9.455.701,00	9.455.701,00	2.970.781,49	31,42
2.1.2 - Parcela referente à CF, art. 159, I, alínea d	100.000,00	100.000,00	0,00	0,00
2.1.3 - Parcela referente à CF, art. 159, I, alínea e	100.000,00	100.000,00	0,00	0,00
2.2 - Cota parte do ICMS	7.125.880,20	7.125.880,20	1.392.351,84	19,54
2.3 - ICMS - desoneração - L.C. 87/1996	21.300,00	21.300,00	3.680,12	17,28
2.4 - Cota parte IPI - Exportação	20.000,00	20.000,00	7.008,81	35,04
2.5 - Cota parte ITR	1.500,00	1.500,00	45,96	3,06
2.6 - Cota parte IPVA	170.260,00	170.260,00	74.801,63	43,93
2.7 - Cota parte IOF-ouro	0,00	0,00	0,00	0,00
<b>3 - TOTAL DA RECEITA DE IMPOSTOS (1 + 2)</b>	<b>17.392.266,20</b>	<b>17.392.266,20</b>	<b>4.521.762,44</b>	<b>26,00</b>

*[Assinatura]*

*[Assinatura]*

	PREVISÃO INICIAL	PREVISÃO ATUALIZADA (a)	RECEITAS REALIZADAS	
			ATÉ O BIMESTRE (b)	% (c) = (b/a)x100
<b>RECEITAS ADICIONAIS PARA FINANCIAMENTO DO ENSINO</b>				
4 - RECEITAS DE APLICAÇÃO FINANCEIRA DE OUTROS RECURSOS DE IMPOSTOS VINCULADOS AO ENSINO	0,00	0,00	0,00	0,00
5 - RECEITAS DE TRANSFERÊNCIAS DO FNDE	647.447,00	647.447,00	151.451,39	23,39
5.1 - Transferências do salário-educação	269.447,00	269.447,00	105.160,39	39,03
5.2 - Transferências diretas - PDDE	1.000,00	1.000,00	0,00	0,00
5.3 - Transferências diretas - PNAE	300.000,00	300.000,00	31.712,80	10,57
5.4 - Transferências diretas - PNATE	60.000,00	60.000,00	14.067,04	23,45
5.5 - Outras transferências do FNDE	10.000,00	10.000,00	0,00	0,00
5.6 - Aplicação financeira dos recursos do FNDE	7.000,00	7.000,00	511,16	7,30
6 - RECEITAS DE TRANSFERÊNCIAS DE CONVÊNIOS	301.248,04	301.248,04	12.310,00	4,09
6.1 - Transferências de convênios	301.248,04	301.248,04	12.310,00	4,09
6.2 - Aplicação financeira dos recursos de convênios	0,00	0,00	0,00	0,00
7 - RECEITA DE OPERAÇÕES DE CRÉDITO	0,00	0,00	0,00	0,00
8 - OUTRAS RECEITAS PARA FINANCIAMENTO DO ENSINO	0,00	0,00	0,00	0,00
9 - TOTAL DAS RECEITAS ADICIONAIS PARA FINANCIAMENTO DO ENSINO (4+5+6+7+8)	948.695,04	948.695,04	163.761,39	17,26
<b>FUNDEB</b>				
<b>RECEITAS DO FUNDEB</b>				
10 - RECEITAS DESTINADAS AO FUNDEB	3.358.928,24	3.358.928,24	889.733,88	26,49
10.1 - Cota-parte FPM destinado ao Fundeb (20% de 2.1.1)	1.891.140,20	1.891.140,20	594.156,19	31,42
10.2 - Cota-parte ICMS destinado ao Fundeb (20% de 2.2)	1.425.176,04	1.425.176,04	278.470,39	19,54
10.3 - Cota-parte ICMS-desonerado destinado ao Fundeb (20% de 2.3)	4.260,00	4.260,00	736,00	17,28
10.4 - Cota-parte IPI destinado ao Fundeb (20% de 2.4)	4.000,00	4.000,00	1.459,95	36,50
10.5 - Cota-parte ITR destinado ao Fundeb (20% de (1.5 - 1.5.5) + 2.5))	300,00	300,00	9,19	3,06
10.6 - Cota-parte IPVA destinado ao Fundeb (20% de 2.6)	34.052,00	34.052,00	14.902,16	43,76
11 - RECEITAS RECEBIDAS DO FUNDEB	5.634.331,00	5.634.331,00	1.991.133,44	35,34
11.1 - Transferência de recursos do Fundeb	4.838.085,00	4.838.085,00	1.583.488,51	32,73
11.2 - Complementação da União ao Fundeb	796.246,00	796.246,00	379.681,25	47,68


11.3 - Receita de aplicação financeira dos recursos do Fundeb	0,00	0,00	27.963,68	0,00
12 - RESULTADO LÍQUIDO DAS TRANSFERÊNCIAS DO FUNDEB (11.1 - 10)	1.479.156,76	1.479.156,76	693.754,63	46,90

[SE RESULTADO LÍQUIDO DA TRANSFERÊNCIA (12)>0] = ACRÉSCIMO RESULTANTE DAS TRANSFERÊNCIAS DO FUNDEB  
 [SE RESULTADO LÍQUIDO DA TRANSFERÊNCIA (12)<0] = DECRESCIMO RESULTANTE DAS TRANSFERÊNCIAS DO FUNDEB

DESPESAS DO FUNDEB	DOTAÇÃO INICIAL	DOTAÇÃO ATUALIZADA (d)	DESPESAS EMPENHADAS		DESPESAS LIQUIDADAS	
			ATÉ O BIMESTRE (e)	% (f)=(e/d)x100	ATÉ O BIMESTRE (g)	% (h)=(g/d)x100
13-PAGAMENTO DOS PROFISSIONAIS DO MAGISTÉRIO	3.690.571,28	3.027.805,11	1.775.407,40	58,64	1.199.707,69	39,62
13.1 - Com educação infantil	113.551,67	0,00	0,00	0,00	0,00	0,00
13.2 - Com ensino fundamental	3.577.019,60	3.027.805,11	1.775.407,40	58,64	1.199.707,69	39,62
14-OUTRAS DESPESAS	2.460.380,85	3.777.847,02	1.919.627,23	50,81	1.432.439,05	37,92
14.1 - Com educação infantil	75.701,12	189.252,79	10.529,80	5,56	10.529,80	5,56
14.2 - Com ensino fundamental	2.384.679,74	3.588.594,23	1.909.097,43	53,20	1.421.909,25	39,62
15 - Total das despesas do Fundeb	6.150.952,13	6.805.652,13	3.695.034,63	54,29	2.632.146,74	38,68

DEDUÇÕES PARA FINS DO LIMITE DO FUNDEB

	VALOR
16- Restos a pagar inscritos no exercício sem disponibilidade financeira de recursos do Fundeb	0,00
16.1 - FUNDEB 60%	0,00
16.2 - FUNDEB 40%	0,00
17- Despesas custeadas com o 'superavit' financeiro do exercício ante	0,00
17.1 - FUNDEB 60%	0,00
17.2 - FUNDEB 40%	0,00

18- Total das deduções consideradas para fins de limite do Fundeb (16+17)

0,00

INDICADORES DO FUNDEB

VALOR

0,00



19-Total das despesas do FUNDEB para fins de limites (15-18)	2.632.146,74
19.1 - Mínimo de 60% do FUNDEB na remuneração do Magistério (13-(16.1+17.1))/((11)x100)%	60,25
19.2 - Máximo de 40% de despesa com MDE, que não remuneração do magistério (14-(16.2+17.2))/((11)x100)%	71,94
19.3 - Máximo de 5% não aplicado no exercício (100-(19.1+19.2))%	0,00
CONTROLE DA UTILIZAÇÃO DE RECURSOS NO EXERCÍCIO SUBSEQUENTE	
	VALOR
20-Recurso recebido do fundeb em 2017 que não foram utilizados	0,00
21-Despesas custeadas com o saldo do item 20 até o 1º trimestre de 2018	0,00

MANUTENÇÃO E DESENVOLVIMENTO DO ENSINO - DESPESAS CUSTEADAS COM A RECEITA RESULTANTE DE IMPOSTOS E RECURSOS DO FUNDEB

DESPESAS COM AÇÕES TÍPICAS DE MDE	DOTAÇÃO INICIAL	DOTAÇÃO ATUALIZADA (d)	DESPESAS EMPENHADAS		DESPESAS LIQUIDADAS	
			ATÉ O BIMESTRE (e)	(f)=(e/d)x100	ATÉ O BIMESTRE (g)	(h)=(g/d)x100
22-Educação infantil	258.120,68	258.120,68	10.529,80	4,08	10.529,80	4,08
22.1 - Creche	0,00	0,00	0,00	0,00	0,00	0,00
22.1.1 - Despesas custeadas com recursos do FUNDEB	0,00	0,00	0,00	0,00	0,00	0,00
22.1.2 - Despesas custeadas com outros recursos de impostos	0,00	0,00	0,00	0,00	0,00	0,00
22.2 - Pré-escola	258.120,68	258.120,68	10.529,80	4,08	10.529,80	4,08
22.2.1 - Despesas custeadas com recursos do FUNDEB	189.252,79	189.252,79	10.529,80	5,56	10.529,80	5,56
22.2.2 - Despesas custeadas com outros recursos de impostos	68.867,89	68.867,89	0,00	0,00	0,00	0,00
23-Ensino fundamental	6.452.752,42	7.107.452,42	3.831.679,43	53,91	2.719.733,34	38,27
23.1 - Despesas custeadas com recursos do Fundeb	5.961.699,34	6.616.399,34	3.684.504,83	55,69	2.621.616,94	39,62
23.2 - Despesas custeadas com outros recursos de impostos	491.053,08	491.053,08	147.174,60	29,97	98.116,40	19,98
24-Ensino médio	0,00	0,00	0,00	0,00	0,00	0,00
25-Ensino superior	0,00	0,00	0,00	0,00	0,00	0,00
26-Ensino profissional não integrado ao ensino regular	22.500,00	22.500,00	0,00	0,00	0,00	0,00
27-Outras	0,00	0,00	0,00	0,00	0,00	0,00
28 - Total de despesas com ações típicas de MDE (22+23+24+25+26+27)	6.733.373,10	7.388.073,10	3.842.209,23	52,01	2.730.263,14	36,96

*[Handwritten signatures and initials]*

DEDUÇÕES CONSIDERADAS PARA FINS DO LIMITE CONSTITUCIONAL	VALOR
29-Resultado líquido das transferências do Fundeb = (12)	693.754,63
30-Despesas custeadas com a complementação do Fundeb no exercício	379.681,25
32-Despesas custeadas com superavit financeiro do exercício anterior do Fundeb	0,00
33-Despesas custeadas com o 'superavit' financeiro do exercício anterior, de outros recursos de impostos	156.980,72
34-Restos a pagar inscritos no exercício sem disponibilidade financeira, de recursos de impostos vinculados ao ensino	0,00
35-Cancelamento no exercício de restos a pagar inscritos com dispon. de recursos de impostos vinculados ao ensino = (45j)	0,00
36-Total das deduções para fins do limite constitucional(29+30+31+32+33+34+35)	1.258.380,28
37-Total das despesas para fins de limite ((22 + 23) - 36)	1.471.882,86
38-Percentual de aplicação em MDE sobre a receita líquida de impostos ((37)/(3) x 100%) - Limite constitucional 25%	32,55

OUTRAS INFORMAÇÕES PARA CONTROLE

OUTRAS DESPESAS CUSTEADAS COM RECEITAS ADICIONAIS PARA FINANCIAMENTO DO ENSINO	DOTAÇÃO INICIAL	DOTAÇÃO ATUALIZADA (d)	DESPESAS EMPENHADAS		DESPESAS LIQUIDADAS	
			ATÉ O BIMESTRE (e)	(f)=(e/d)x100 %	ATÉ O BIMESTRE (g)	(h)=(g/d)x100 %
39 - Despesas custeadas com a aplicação financeira de outros recursos de impostos vinculados ao ensino	0,00	0,00	0,00	0,00	0,00	0,00
40 - Despesas custeadas com a contribuição social do salário-educação	269.447,00	269.447,00	105.160,39	100,00	105.160,39	100,00
41 - Despesas custeadas com operações de crédito	0,00	0,00	0,00	0,00	0,00	0,00
42 - Despesas custeadas com outras receitas para financiamento do ensino	679.248,04	679.248,04	252.883,80	100,00	252.883,80	100,00
43 - Total das outras despesas custeadas com receitas adicionais para financiamento do ensino (39+40+41+42)	948.695,04	948.695,04	358.044,19	100,00	358.044,19	100,00

*[Handwritten signatures and initials]*

44 - Total geral das despesas com educação (44)=(28+43)	7.927.220,35	8.579.220,35	4.428.350,18	51,62	3.088.307,33	36,00
---	--------------	--------------	--------------	-------	--------------	-------





RESTOS A PAGAR INSCRITOS COM DISPONIBILIDADE FINANCEIRA DE RECURSOS DE IMPOSTOS VINCULADOS AO ENSINO	SALDO ATÉ O BIMESTRE	CANCELADO EM 2018 (j)
45 - Restos a pagar de despesas com MDE	367.669,88	0,00
45.1 - Executadas com recursos de impostos vinculados ao ensino	17.475,76	0,00
45.2 - Executadas com recursos do FUNDEB	350.194,12	0,00

	CONTROLE DA DISPONIBILIDADE FINANCEIRA		FUNDEB	SALÁRIO EDUCAÇÃO
	46-DISPONIBILIDADE FINANCEIRA EM 31 DE DEZEMBRO DE 2017	47-(+) INGRESSO DE RECURSOS ATÉ O BIMESTRE		
47-(+) INGRESSO DE RECURSOS ATÉ O BIMESTRE		350.194,12		0,00
48-(-) PAGAMENTOS EFETUADOS ATÉ O BIMESTRE		1.963.169,76		105.160,39
48.1-(-) Orçamento do exercício		0,00		0,00
48.2-(-) Restos a pagar		1.983.410,16		105.160,39
49-(+) RECEITA DE APLICAÇÃO FINANCEIRA DOS RECURSOS ATÉ O BIMESTRE		27.963,68		0,00
50-(=) DISPONIBILIDADE FINANCEIRA ATÉ O BIMESTRE		357.917,40		0,00
51-(+) Ajustes		0,00		0,00
51.1 - Retenções		0,00		0,00
51.2 - Conciliação bancária		0,00		0,00
52-(=) SALDO FINANCEIRO CONCILIADO		0,00		0,00

FONTE: SISTEMA: ASPEC Informática - UNIDADE RESPONSÁVEL: Prefeitura Municipal de Altaneira - DATA DA EMISSÃO: 25/05/2018 - HORA DA EMISSÃO: 09:19:52

Notas: Limites mínimos anuais a serem cumpridos no encerramento do exercício  
 Art. 21, Inciso 2º, Lei 11.494/2007: Até 5% dos recursos recebidos à conta dos fundos, inclusive relativos à complementação da união recebidos nos termos do Inciso 1º do art. 6º desta Lei, poderão ser utilizados no 1º trimestre do exercício imediatamente subsequente, mediante abertura de crédito adicional.  
 Caput do Artigo 212 da CF/1988.  
 Os valores referentes à parcela dos restos a pagar inscritos em disponibilidade financeira vinculada à educação deverão ser informadas somente no RREO do último bimestre do exercício.  
 Limites mínimos anuais a serem cumpridos no encerramento do exercício, no âmbito atuação prioritária, conforme LDB, art. 11, V.  
 Nos cinco primeiros bimestres do exercício o acompanhamento poderá ser feito com base na despesa empenhada ou na despesa liquidada. No último bimestre do exercício, o valor deverá corresponder ao total da despesa empenhada.  
 Essa coluna poderá ser apresentada somente no último bimestre.

RELATÓRIO RESUMIDO DA EXECUÇÃO ORÇAMENTÁRIA  
DEMONSTR. DAS RECEITAS E DESPESAS  
COM MANUTENÇÃO E DESENV. DO ENSINO - MDE  
ORÇAMENTOS FISCAL E DA SEGURIDADE SOCIAL  
2º bimestre de 2018 (Março a Abril)

 FRANCISCO DARIO MAR RODRIGUES SOARES PREFEITO MUNICIPAL	 INFOCONT ASSESSORIA CONTABIL MUNICIPAL CONTADOR
 JOSE HUMBERTO BATISTA SECRETARIO DE ADM. E FINANÇAS	 VIVIAN TAMARA PEREIRA SOUSA RESPONSÁVEL CONTROLE INTERNO

RREO - ANEXO 12 (LC 141/2012, art.35)

R\$ 1,00

RECEITAS PARA APURAÇÃO DA APLICAÇÃO EM AÇÕES E SERVIÇOS PÚBLICOS DE SAÚDE	PREVISÃO INICIAL	PREVISÃO ATUALIZADA (a)	RECEITAS REALIZADAS	
			ATÉ O BIMESTRE (b)	% (b/a)x100
<b>RECEITAS DE IMPOSTOS LÍQUIDA (I)</b>	397.625,00	397.625,00	73.092,59	18,38
Imposto Predial e Territorial Urbano - IPTU	12.000,00	12.000,00	316,39	2,64
Imposto Sobre Transmissão de Bens Intervivos - ITBI	5.000,00	5.000,00	0,00	0,00
Imposto Sobre Serviços de Qualquer Natureza - ISS	72.125,00	72.125,00	23.447,00	32,51
Imposto de Renda Retido na Fonte - IRRF	302.400,00	302.400,00	38.266,03	12,65
Imposto Territorial Rural - ITR	0,00	0,00	0,00	0,00
Multas, Juros de Mora e Outros Encargos de Impostos	700,00	700,00	92,54	13,22
Dívida Ativa de Impostos	5.000,00	5.000,00	7.791,16	155,82
Multas, Juros de Mora e Outros Encargos da Dívida Ativa	400,00	400,00	3.179,47	794,87
<b>RECEITAS DE TRANSFERÊNCIAS CONSTITUCIONAIS E LEGAIS (II)</b>	16.994.641,20	16.994.641,20	4.448.669,85	26,18
Cota Parte FPM	9.655.701,00	9.655.701,00	2.970.781,49	30,77
Cota Parte ITR	1.500,00	1.500,00	45,96	3,06
Cota Parte IPVA	170.260,00	170.260,00	74.801,63	43,93
Cota Parte ICMS	7.125.880,20	7.125.880,20	1.392.351,84	19,54
Cota Parte IPI - Exportação	20.000,00	20.000,00	7.008,81	35,04
Compensações Financeiras Provenientes de Impostos e Transferências Constitucionais	21.300,00	21.300,00	3.680,12	17,28
Desoneração ICMS LC 87/97	21.300,00	21.300,00	3.680,12	17,28
Outras	0,00	0,00	0,00	0,00
<b>TOTAL DE RECEITAS PARA APURAÇÃO DA APLICAÇÃO EM AÇÕES E SERVIÇOS PÚBLICOS DE SAÚDE(III) = I+II</b>	17.392.266,20	17.392.266,20	4.521.762,44	26,00

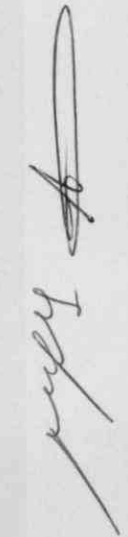
RECEITAS ADICIONAIS PARA FINANCIAMENTO DA SAÚDE	PREVISÃO INICIAL	PREVISÃO ATUALIZADA (c)	RECEITAS REALIZADAS	
			ATÉ O BIMESTRE (d)	% (d/c)*100
<b>TRANSFERÊNCIAS DE RECURSOS DO SISTEMA ÚNICO DE SAÚDE - SUS</b>	1.305.977,00	1.305.977,00	484.627,27	37,11
Provenientes da União	1.297.977,00	1.297.977,00	483.172,52	37,23
Provenientes do Estado	0,00	0,00	0,00	0,00
Provenientes de Outros Municípios	0,00	0,00	0,00	0,00
Outras Receitas do SUS	8.000,00	8.000,00	1.454,75	18,18
<b>TRANSFERÊNCIAS VOLUNTÁRIAS</b>	170.000,00	170.000,00	0,00	0,00

*[Handwritten signatures and initials]*

RECEITAS DE OPERAÇÕES DE CRÉDITO VINCULADAS À SAÚDE	20.000,00	20.000,00	0,00	0,00
OUTRAS RECEITAS PARA FINANCIAMENTO DA SAÚDE	4.412,50	4.412,50	1.112,36	25,21
<b>TOTAL DE RECEITAS ADICIONAIS PARA FINANCIAMENTO DA SAÚDE</b>	<b>1.495.977,00</b>	<b>1.495.977,00</b>	<b>484.627,27</b>	<b>32,40</b>

DESPESAS COM SAÚDE (por grupo de natureza de despesa)	DOTAÇÃO INICIAL	DOTAÇÃO ATUALIZADA (e)	DESPESAS EMPENHADAS		DESPESAS LIQUIDADAS	
			ATÉ O BIMESTRE (f)	(f/e) x 100	ATÉ O BIMESTRE (g)	(g/e) x 100
DESPESAS CORRENTES	4.305.216,93	4.307.416,93	2.116.748,65	49,14	1.481.325,71	34,39
Pessoal e Encargos Sociais	2.154.405,75	2.154.405,75	1.435.437,48	66,63	1.009.004,78	46,83
Juros e Encargos da Dívida	0,00	0,00	0,00	0,00	0,00	0,00
Outras Despesas Correntes	2.150.811,18	2.153.011,18	681.311,17	31,64	472.320,93	21,94
DESPESAS DE CAPITAL	571.133,05	571.133,05	0,00	0,00	0,00	0,00
Investimentos	568.033,05	568.033,05	0,00	0,00	0,00	0,00
Inversões Financeiras	1.100,00	1.100,00	0,00	0,00	0,00	0,00
Amortização de Dívidas	2.000,00	2.000,00	0,00	0,00	0,00	0,00
<b>TOTAL DAS DESPESAS COM SAÚDE (IV)</b>	<b>4.876.349,98</b>	<b>4.878.549,98</b>	<b>2.116.748,65</b>	<b>43,39</b>	<b>1.481.325,71</b>	<b>30,36</b>

DESPESAS COM SAÚDE NÃO COMPUTADAS PARA FINS DE APURAÇÃO DO PERCENTUAL MÍNIMO	DOTAÇÃO INICIAL	DOTAÇÃO ATUALIZADA	DESPESAS EMPENHADAS		DESPESAS LIQUIDADAS	
			ATÉ O BIMESTRE (h)	(h/IVf) x 100	ATÉ O BIMESTRE (i)	(i/IVg) x 100
DESPESAS COM INATIVOS E PENSIONISTAS	0,00	0,00	0,00	0,00	0,00	0,00
DESPESAS COM ASSISTÊNCIA À SAÚDE QUE NÃO ATENDE AO PRINCÍPIO DE ACESSO UNIVERSAL	0,00	0,00	0,00	0,00	0,00	0,00
DESPESAS CUSTEADAS COM OUTROS RECURSOS	1.313.977,00	1.307.431,75	486.082,02	22,96	486.082,02	32,81
Recursos de Transferências do Sistema Único de Saúde - SUS	1.305.977,00	1.305.977,00	484.627,27	22,89	484.627,27	32,72
Recursos de Operações de Crédito	0,00	0,00	0,00	0,00	0,00	0,00
Outros Recursos	8.000,00	1.454,75	1.454,75	0,07	1.454,75	0,10
OUTRAS AÇÕES E SERVIÇOS NÃO COMPUTADOS	4.412,50	1.112,36	1.112,36	0,00	1.112,36	0,00
RESTOS A PAGAR NÃO PROCESSADOS INSCRITOS INDEVIDAMENTE NO EXERCÍCIO SEM DISPONIBILIDADE FINANCEIRA	-	-	0,00	-	0,00	-
DESPESAS CUSTEADAS COM DISPONIBILIDADE DE CAIXA VINCULADA AOS RESTOS A PAGAR CANCELADOS	0,00	0,00	0,00	0,00	0,00	0,00

DESPESAS CUSTEADAS COM RECURSOS VINCULADOS A PARCELA DO PERCENTUAL MÍNIMO QUE NÃO FOI APLICADA EM AÇÕES E SERVIÇOS DE EM EXERCÍCIOS ANTERIORES	0,00	0,00	0,00	0,00	0,00	0,00
TOTAL DAS DESPESAS COM NÃO COMPUTADAS (V)	1.318.389,50	1.308.544,11	487.194,38	37,23	487.194,38	37,23
TOTAL DAS DESPESAS COM AÇÕES E SERVIÇOS PÚBLICOS DE SAÚDE (VI)=(IV-V)	3.557.960,48	3.570.005,87	1.629.554,27	45,65	994.131,33	27,85

PERCENTUAL DE APLICAÇÃO EM AÇÕES E SERVIÇOS PÚBLICOS DE SAÚDE SOBRE A RECEITAS DE IMPOSTOS LÍQ. E TRANSF. CONSTITUC. E LEGAIS - (VII%)-(VI(h ou i)/(Iiib)\*100 - LIMITE CONSTITUCIONAL 15%  
 VALOR REFERENTE A DIFERENÇA ENTRE O VALOR EXECUTADO E O LIMITE MÍNIMO CONSTITUCIONAL (VI(h ou i) - (15xIiib)/100)

21,99  
 315.866,96

EXECUÇÃO DE RESTOS A PAGAR NÃO PROCESSADOS COM DISPONIBILIDADE DE CAIXA	INSCRITOS	CANCELADOS/ PRESCRITOS	PAGOS	A PAGAR	PARCELA CONSIDERADA NO LIMITE
Inscritos em 2017	0,00	0,00	0,00	0,00	0,00
Inscritos em 2016	0,00	0,00	0,00	0,00	0,00
Inscritos em 2015	0,00	0,00	0,00	0,00	0,00
Inscritos em 2014	0,00	0,00	0,00	0,00	0,00
Inscritos em exercícios anteriores a 2014	0,00	0,00	0,00	0,00	0,00
TOTAL (VIII)	0,00	0,00	0,00	0,00	0,00

CONTROLE DE RESTOS A PAGAR CANCELADOS OU PRESCRITOS PARA FINS DE APLICAÇÃO DA DISPONIBILIDADE DE CAIXA CONFORME Art 24, Par 1º, 2º	RESTOS A PAGAR CANCELADOS OU PRESCRITOS	
	SALDO INICIAL	SALDO FINAL (NÃO APLICADO)
Restos a pagar cancelados ou prescritos em 2018	0,00	0,00
Restos a pagar cancelados ou prescritos em 2017	0,00	0,00
Restos a pagar cancelados ou prescritos em 2016	0,00	0,00
Restos a pagar cancelados ou prescritos em 2015	0,00	0,00
Restos a pagar cancelados ou prescritos em exercícios anteriores a 2014	0,00	0,00
Total	0,00	0,00

*[Handwritten signatures]*

	LIMITE NÃO CUMPRIDO			
	CONTROLE DO VALOR REFERENTE AO PERCENTUAL MÍNIMO NÃO CUMPRIDO EM EXERCÍCIOS ANTERIORES PARA FINS DE APLICAÇÃO DOS RECURSOS VINCULADOS CONFORME ARTS 25 E 26			
	SALDO INICIAL	DESPESAS CUSTEADAS NO EXERC. DE REFERENCIA	SALDO FINAL (NÃO APLICADO)	
Restos a pagar cancelados ou prescritos em 2018	0,00	0,00	0,00	0,00
Restos a pagar cancelados ou prescritos em 2017	0,00	0,00	0,00	0,00
Restos a pagar cancelados ou prescritos em 2016	0,00	0,00	0,00	0,00
Restos a pagar cancelados ou prescritos em 2015	0,00	0,00	0,00	0,00
Restos a pagar cancelados ou prescritos em exercícios anteriores a 2014	0,00	0,00	0,00	0,00
Total	0,00	0,00	0,00	0,00


DESPESAS COM SAÚDE (por subfunção )	DOTAÇÃO INICIAL	DOTAÇÃO ATUALIZADA	DESPESAS EMPENHADAS		DESPESAS LIQUIDADAS	
			ATÉ O BIMESTRE (1)	(1/total )x100 %	ATÉ O BIMESTRE (m)	(m/total m)x100 %
Atenção básica	1.567.041,66	1.569.241,66	668.495,71	31,58	455.774,83	30,77
Assistência hospitalar e ambulatorial	1.345.314,30	1.345.314,30	608.971,74	28,77	523.794,14	35,36
Suporte profilático e terapêutico	32.600,00	32.600,00	10.000,00	0,47	9.040,15	0,61
Vigilância sanitária	0,00	0,00	0,00	0,00	0,00	0,00
Vigilância epidemiológica	253.281,25	253.281,25	73.149,44	3,46	73.149,44	4,94
Alimentação e nutrição	0,00	0,00	0,00	0,00	0,00	0,00
Outras subfunções	1.678.112,77	1.678.112,77	756.131,76	35,72	419.567,15	28,32
TOTAL DE DESPESAS	4.876.349,98	4.878.549,98	2.116.748,65	100,00	1.481.325,71	100,00

FONTE: SISTEMA: Aspec Informática - UNIDADE RESPONSÁVEL: Prefeitura Municipal de Altaneira - DATA DA EMISSÃO: 25/05/2018 - HORA DA EMISSÃO: 09:20:37



RELATÓRIO RESUMIDO DA EXECUÇÃO ORÇAMENTÁRIA  
DEMONSTRATIVO DAS RECEITAS DE IMPOSTOS E  
DAS DESPESAS PRÓPRIAS COM SAÚDE  
ORÇAMENTOS FISCAL E DA SEGURIDADE SOCIAL  
2º bimestre de 2018 (Março a Abril)

  
FRANCISCO DARIOMAR RODRIGUES SOARES  
PREFEITO MUNICIPAL

  
INFOCOM ASSESSORIA CONTABIL MUNICIPAL  
CONTADOR

  
JOSE HUMBERTO BATISTA  
SECRETARIO DE ADM. E FINANÇAS

  
VIVIAN TAMARA PEREIRA SOUSA  
RESPONSÁVEL CONTROLE INTERNO

RREO - Anexo 13 (Lei no. 11.079 de 30.12.2004, arts 27,25 e 28 )


R\$ 1,00

IMPACTOS DAS CONTRATAÇÕES DE PPP	SALDO TOTAL EM 31 DE DEZEMBRO DO EXERCÍCIO ANTERIOR	REGISTROS EFETUADOS EM 2018												
		No bimestre		Até o bimestre										
TOTAL DE ATIVOS														
Ativos constituídos pela SPE														
TOTAL DE PASSIVOS														
Obrigações decorrentes de ativos constituídos pela SPE														
Provisões de PPP														
Outros passivos														
ATOS POTENCIAIS PASSIVOS														
Obrigações contratuais														
Riscos não provisionados														
Garantias concedidas														
Outros Passivos Contingentes														
DESPESAS DE PPP		EXERCÍCIO ANTERIOR	EXERCÍCIO CORRENTE(2018)	<2019>	<2020>	<2021>	<2022>	<2023>	<2024>	<2025>	<2026>	<2027>		
Do ente federado, exceto (A) - (I)														
Das estatais não-dependentes (A)														
TOTAL DAS DESPESAS														
PPP A CONTRATAR (II)														
RECEITA CORRENTE LÍQUIDA(RCL)(III)	28.606.921,95	28.441.687,62												
TOTAL DAS DESPESAS CONSIDERADAS PARA O LIMITE (IV=I+II)														
TOTAL DAS DESPESAS/RCL(%) (V=IV/III)	0,00	0,00	0,00											


Nota:

*Handwritten signatures and initials.*

FONTE: SISTEMA: Aspec Informática - UNIDADE RESPONSÁVEL: Prefeitura Municipal de Altaneira - DATA DA EMISSÃO: 25/05/2018 - HORA DA EMISSÃO: 09:20:54

  
FRANCISCO DARIOMAR RODRIGUES SOARES  
PREFEITO MUNICIPAL

  
INFOCONT ASSESSORIA CONTABIL MUNICIPAL  
CONTADOR

  
JOSE HUMBERTO BATISTA  
SECRETARIO DE ADM. E FINANÇAS

  
VIVIAN TAMARA PEREIRA SOUSA  
RESPONSÁVEL CONTROLE INTERNO

LRF, Art 48, Anexo XIV

R\$ 1,00

BALANÇO ORÇAMENTÁRIO		Até o Bimestre
<b>RECEITAS</b>		
Previsão Inicial da Receita		24.403.317,00
Previsão Atualizada da Receita		24.403.317,00
Receitas Realizadas		7.065.176,22
Deficit Orçamentário		416.294,96
Saldos de Exercícios Anteriores (Utilizados para créditos Adicionais)		701.700,00
<b>DESPESAS</b>		
Dotação inicial		24.403.317,00
Créditos Adicionais		701.700,00
Dotação Atualizada		25.105.017,00
Despesas Empenhadas		10.104.854,21
Despesas Liquidadas		7.065.176,22
Despesas Pagas		5.109.191,15
Superavit Orçamentário		0,00
<b>DESPESAS POR FUNÇÃO/SUBFUNÇÃO</b>		
Despesas Empenhadas		10.104.854,21
Despesas Liquidadas		7.065.176,22
<b>RECEITA CORRENTE LÍQUIDA - RCL</b>		
Receita Corrente Líquida		28.441.687,62
<b>RECEITAS E DESPESAS DOS REGIMES DE PREVIDÊNCIA</b>		
<b>Regime Geral de Previdência Social</b>		
Receitas Previdenciárias Realizadas (I)		
Despesas Previdenciárias Liquidadas (II)		
Resultado Previdenciárias (III) = (I - II)		
<b>Regime Próprio de Previdência dos Servidores</b>		
Receitas Previdenciárias Realizadas (IV)		0,00
Despesas Previdenciárias Liquidadas (V)		0,00
Resultado Previdenciário (VI) = (IV - V)		0,00

*[Handwritten signatures and initials]*

RESULTADOS NOMINAL E PRIMÁRIO			
	Meta fixada no AMF da LDO (a)	Resultado apurado até o bimestre (b)	% em relação à meta (b/a)
Resultado Nominal	0,00	-270.281,11	0,00 %
Resultado Primário	0,00	-393.498,26	0,00 %

RESTOS A PAGAR POR PODER E MINISTÉRIO PÚBLICO					
	Inscrição	Cancelamento Até o Bimestre	Pagamento Até o Bimestre	Saldo a Pagar	
RESTOS A PAGAR PROCESSADOS					
Poder Executivo	2.982.814,72	0,00	1.557.618,36	1.425.196,36	
Poder Legislativo	2.976.279,10	0,00	1.557.618,36	1.418.660,74	
Poder Judiciário	6.535,62	0,00	0,00	6.535,62	
Ministério Público	0,00	0,00	0,00	0,00	
RESTOS A PAGAR NÃO PROCESSADOS					
Poder Executivo	195.293,57	0,00	166.595,48	28.698,09	
Poder Legislativo	194.693,57	0,00	166.595,48	28.098,09	
Poder Judiciário	600,00	0,00	0,00	600,00	
Ministério Público	0,00	0,00	0,00	0,00	
<b>TOTAL</b>	<b>3.178.108,29</b>	<b>0,00</b>	<b>1.724.213,84</b>	<b>1.453.894,45</b>	

DESPESAS COM AÇÕES TÍPICAS DE MANUTENÇÃO E DESENVOLVIMENTO DO ENSINO	Valor Apurado Até o Bimestre	Limites Constitucionais Anuais	
		% Mínimo a Aplicar no Exercício	% Aplicado Até o Bimestre
Mínimo Anual de <18%/25%> das receitas de impostos na manutenção e desenvolvimento do Ensino	1.471.882,86	25%	32,55
Mínimo Anual de 60% do FUNDEB na Remuneração do Magistério com Ensino Fundamental e Médio	1.199.707,69	60%	60,25
Mínimo Anual de 60% do FUNDEB na Remuneração do Magistério com Educ. Infantil e Ensino Fundamental	0,00	60%	0,00
Complementação da União ao FUNDEB	379.681,25	R\$4.500.000,00	8,44

*[Handwritten signatures and initials]*


PROJEÇÃO ATUARIAL DOS REGIMES DE PREVIDÊNCIA	EXERCÍCIO	10º EXERCÍCIO	20º EXERCÍCIO	35º EXERCÍCIO
Regime Geral de Previdência Social				
Recetas Previdenciárias (I)				
Despesas Previdenciárias (II)				
Resultado Previdenciário (I - II)				
Regime Próprio de Previdência Social dos Servidores Públicos				
Recetas Previdenciárias (IV)	0,00	0,00	0,00	0,00
Despesas Previdenciárias (V)	0,00	0,00	0,00	0,00
Resultado Previdenciário (IV - V)	0,00	0,00	0,00	0,00

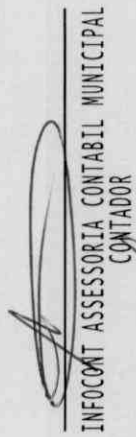
DESPESAS COM AÇÕES E SERVIÇOS PÚBLICOS DE SAÚDE	Valor Apurado Até o Bimestre	Limites Constitucionais Anuais	
		% Mínimo a Aplicar no Exercício	% Aplicado Até o Bimestre
Despesas com Ações e Serviço Público de Saúde executadas com recursos de impostos	994.131,33	15,00 %	21,99 %


DESPESAS DE CARÁTER CONTINUADO DERIVADAS DE PPP	Valor Apurado no Exercício Corrente
Despesas de Caráter Continuado Derivadas de PPP	
Total das Despesas / RCL (%)	%

FONTE: SISTEMA: Aspec Informática - UNIDADE RESPONSÁVEL: Prefeitura Municipal de Altaneira - DATA DA EMISSÃO: 25/05/2018 - HORA DA EMISSÃO: 09:22:35

*[Handwritten signatures]*

  
FRANCISCO DARIOIMAR RODRIGUES SOARES  
PREFEITO MUNICIPAL

  
INFOCOMT ASSESSORIA CONTABIL MUNICIPAL  
CONTADOR

  
JOSE HUMBERTO BATISTA  
SECRETARIO DE ADM. E FINANÇAS

  
VIVIAN TAMARA PEREIRA SOUSA  
RESPONSAVEL CONTROLE INTERNO

MUNICÍPIO DE ALTANEIRA/CE – PODER EXECUTIVO  
 RELATORIO RESUMIDO DA EXECUÇÃO ORÇAMENTÁRIA  
 DEMONSTRATIVO DAS RECEITAS E DESPESAS PREVIDENCIARIAS DO REGIMÉ PRÓPRIO DE PREVIDÊNCIA DOS SERVIDORES  
 ORÇAMENTO FISCAL E DA SEGURIDADE SOCIAL  
 MARÇO A ABRIL DE 2018

LRF, ARTIGO 53, INCISO II – ANEXO IV

RECEITAS	PREVISÃO INICIAL	PREVISÃO ATUALIZADA	RECEITAS REALIZADAS		
			NO BIMESTRE	ATE O BIMESTRE MAR A ABR 2018	ATE O BIMESTRE MAR A ABR 2018

NÃO HÁ MOVIMENTO

DESPESAS	PREVISÃO INICIAL	PREVISÃO ATUALIZADA	DESPESAS REALIZADAS		
			NO BIMESTRE	ATE O BIMESTRE MAR A ABR 2018	ATE O BIMESTRE MAR A ABR 2018

NÃO HÁ MOVIMENTO

ESPECIFICAÇÃO	MARÇO	ABRIL	PERÍODO DE REFERÊNCIA	
			2018	2018

NÃO HÁ MOVIMENTO

FONTE BALANCETES MENSIS DA RECEITA, DESPESA E FINANCEIRO