


Altaneira(CE), 04 de Junho de 2013.

Senhor Presidente,

De conformidade com o preceituado no artigo 7º da Instrução Normativa 003/2000, com redação alterada pela Instrução Normativa n.º 01/2007, e novamente alterada pelo Art. 4º da Instrução Normativa n.º 02/2008, deste Colendo Tribunal de Contas dos Municípios do Estado do Ceará e em consonância com o constante na Lei Complementar 101/2000, encaminhamos em formato eletrônico, para apreciação de Vossa Excelência e dos demais, o **Relatório Resumido da Execução Orçamentária – R.R.E.O., relativo ao 2º Bimestre de 2013** desta Municipalidade e sua respectiva certidão de publicação, nos termos da Constituição Estadual e da decisão do STJ, proferida no recurso especial n.º 105.232(96/0056484-5/CEARÁ).

No ensejo da oportunidade, apresentamos a Vossa Excelência e aos demais membros dessa Casa nossos protestos de elevada estima e consideração.

Atenciosamente,



Joaquim Soares Neto
Prefeito Municipal de Altaneira

Exmo. Sr.
FRANCISCO DE PAULA ROCHA AGUIAR
DD. Presidente do Tribunal de Contas dos Municípios do Ceará – TCM
Fortaleza – CE.

CERTIDÃO DE PUBLICAÇÃO

Para os devidos fins de prova junto ao Tribunal de Contas dos Municípios do Ceará – TCM, em especial para atendimento das exigências da Instrução Normativa n.º 03/2000 do TCM/CE., **CERTIFICAMOS** que o **Relatório Resumido da Execução Orçamentária – R.R.E.O.**, relativo ao **2º Bimestre de 2013**, foi publicado através de afixação em FLANELÓGRAFO na sede desta prefeitura em 29/05/2013, como também divulgado através do site do município: www.altaneira.ce.gov.br e da Secretaria do Tesouro Nacional – STN através do site: http://www.stn.fazenda.gov.br/estados_municipios/sistn.asp, cumprindo assim as determinações da Lei Complementar 101/2000 (Lei de Responsabilidade Fiscal), nos termos do Art. 48, como também da Constituição Estadual e da decisão do STJ, proferida no recurso especial n.º 105.232(96/0056484-5/CEARÁ), tendo em vista ausência de diário oficial.

Paço da Prefeitura Municipal de ALTANEIRA(CE), 29 de Maio de 2013.



Joaquim Soares Neto
Prefeito Municipal de Altaneira



GOVERNO MUNICIPAL DE ALTANEIRA



Mais recentes

- [Conferência Municipal das Cidades acontece nesta terça-feira \(28/05\)](#)
- [Comunicado da Secretaria de Finanças](#)
- [Relatório Resumido da Execução Orçamentária \(6º Bimestre/2012\) é divulgado](#)
- [Relatório de Gestão Fiscal relativo ao 2º semestre de 2012 é publicado](#)
- [CMAS dá início às atividades de 2013 e presta contas](#)

Transparência Pública

Categoria: [Informações](#)

Publicado em Quarta, 28 Setembro 2011 12:00

Acesso à Informação



[CLIQUE AQUI](#)

Em atendimento à lei Complementar nº 131, de 27 de maio de 2009 e ao decreto nº 7.185, de 27 de maio de 2010.

Em atendimento à lei 12.527, sancionada pela Presidenta da República em 18 de novembro de 2011.

Em atendimento à lei complementar nº 101, de 4 de maio de 2000, intitulada Lei de Responsabilidade Fiscal (LRF).

Relatórios de Prestação de Contas:

- [Relatório Resumido da Execução Orçamentária \(1º Bimestre/2011\)](#)
- [Relatório Resumido da Execução Orçamentária \(2º Bimestre/2011\)](#)
- [Relatório Resumido da Execução Orçamentária \(3º Bimestre/2011\)](#)
- [Relatório Resumido da Execução Orçamentária \(4º Bimestre/2011\)](#)
- [Relatório Resumido da Execução Orçamentária \(5º Bimestre/2011\)](#)
- [Relatório Resumido da Execução Orçamentária \(6º Bimestre/2011\)](#)

- [Relatório de Gestão Fiscal \(1º Semestre/2011\)](#)
- [Relatório de Gestão Fiscal \(2º Semestre/2011\)](#)
- [Orçamento 2012](#)
- [Relatório Resumido da Execução Orçamentária \(1º Bimestre/2012\)](#)
- [Relatório Resumido da Execução Orçamentária \(2º Bimestre/2012\)](#)
- [Relatório Resumido da Execução Orçamentária \(3º Bimestre/2012\)](#)
- [Relatório Resumido da Execução Orçamentária \(4º Bimestre/2012\)](#)
- [Relatório Resumido da Execução Orçamentária \(5º Bimestre/2012\)](#)
- [Relatório Resumido da Execução Orçamentária \(6º Bimestre/2012\)](#)
- [Relatório de Gestão Fiscal \(1º Semestre/2012\)](#)
- [Relatório de Gestão Fiscal \(2º Semestre/2012\)](#)
- [Lei de Diretrizes Orçamentárias 2013](#)
- [Cronograma de ações da Contabilidade Aplicada ao Setor Público](#)
- [Programação Financeira e Cronograma de Execução Mensal de Desembolso](#)
- [Balanco Geral 2012](#)
- [Orçamento 2013](#)
- [Relatório Resumido da Execução Orçamentária \(1º Bimestre/2013\)](#)
- [Relatório Resumido da Execução Orçamentária \(2º Bimestre/2013\)](#)

Recomendar

2 pessoas recomendaram isso. Seja o primeiro entre seus amigos.

0



Comentar...

Publicando como Adalberto Florencio (Trocar)

Comentar

 Publicar no Facebook**Sueli Santos** · Aparecida De São Manuel, Sao Paulo, Brazil

sou solteira tenho tres filhas sendo uma cadeirante que precisa do bolsa familia me ajudem por favor pago aluguel e sou doente estou precisando muito

Responder · Curtir · Seguir publicação · 3 de Junho às 16:43

**Bruna Marino de Oliveira** · Rio Pardo

bha eu to precisando do bolsa familia minha filha tem 2 anos moro com meus pais tenho 17 anos nao arrumo emprego.....me ajudem

Responder · Curtir · Seguir publicação · 30 de janeiro às 20:51

Plug-in social do Facebook

- [< Ant](#)
- [Próx >](#)

Mais notícias

Cartaz Oficial do XIII Festival Junino de Altaneira

10 Jun 2013 | 7:29 am

Reunião com Todos os Secretários de Agricultura e Meio Ambiente

4 Jun 2013 | 6:20 am

Encerramento do I WORKSHOP ALTANEIRENSE DE CULTURA AFRO-BRASILEIRA

3 Jun 2013 | 10:17 am

I WORKSHOP ALTANEIRENSE DE CULTURA AFRO-BRASILEIRA

2 Jun 2013 | 9:40 am

I WORKSHOP ALTANEIRENSE DE CULTURA AFRO-BRASILEIRA

1 Jun 2013 | 10:11 am

Nota de Esclarecimento sobre Avaliação Psicossocial para os Candidatos a membros do Conselho Tutelar.

30 Jan 2013 | 4:27 am

LISTA DOS CANDIDATOS APROVADOS PARA O CONSELHO TUTELAR DE ALTANEIRA /CE

24 Jan 2013 | 7:07 am

DIVULGAÇÃO DA LISTA DOS CANDIDATOS INSCRITOS PARA MEMBROS DO CONSELHO TUTELAR – MANDATO 2013/2015

7 Jan 2013 | 5:17 am

RELATÓRIO RESUMIDO DA EXECUÇÃO ORÇAMENTÁRIA

BALANÇO ORÇAMENTÁRIO
ORÇAMENTOS FISCAL E DA SEGURIDADE SOCIAL
2º bimestre de 2013 (Março e Abril)

RREO - ANEXO I (LRF, Art. 52, inciso I, alíneas 'a' e 'b' do inciso II e § 1o.)

R\$ 1,00

RECEITAS ORÇAMENTÁRIAS	PREVISÃO INICIAL	PREVISÃO ATUALIZADA	RECEITAS REALIZADAS			SÍNULO A REALIZAR (a c)	
			NO BIMESTRE	% ATÉ O BIMESTRE	c/a		
RECEITAS (exceto intra orçamentárias) (I)	19.621.283,08	19.621.283,08	2.364.364,69	12,05	4.843.850,19	24,69	14.777.432,89
RECEITAS CORRENTES	16.000.944,63	16.000.944,63	2.344.456,16	14,63	4.823.941,66	30,15	11.177.002,97
RECEITA TRIBUTÁRIA	708.500,00	708.500,00	31.699,66	4,47	86.943,26	12,27	621.556,74
Impostos	703.500,00	703.500,00	29.750,91	4,23	83.742,51	11,90	619.757,49
Taxas	5.000,00	5.000,00	1.940,75	38,82	3.200,75	64,02	1.799,25
RECEITA DE CONTRIBUIÇÕES	2.000,00	2.000,00	0,00	0,00	0,00	0,00	2.000,00
Contribuições de iluminação pública	2.000,00	2.000,00	0,00	0,00	0,00	0,00	2.000,00
RECEITA PATRIMONIAL	30.200,00	30.200,00	3.738,75	12,38	20.229,28	66,98	9.970,72
Receitas imobiliárias	1.000,00	1.000,00	0,00	0,00	0,00	0,00	1.000,00
Receitas de valores mobiliários	28.700,00	28.700,00	3.738,75	13,03	20.229,28	70,49	8.470,72
Outras receitas patrimoniais	500,00	500,00	0,00	0,00	0,00	0,00	500,00
TRANSFERÊNCIAS CORRENTES	15.237.544,63	15.237.544,63	2.296.279,41	15,07	4.695.545,05	30,82	10.541.999,58
Transferências intergovernamentais	14.326.544,63	14.326.544,63	2.176.161,68	15,21	4.538.447,32	31,60	9.788.097,31
Transferências de convênios	911.000,00	911.000,00	117.097,73	12,85	157.087,73	17,24	753.902,27
OUTRAS RECEITAS CORRENTES	22.700,00	22.700,00	12.738,34	56,12	21.224,07	93,50	1.475,93
Multa e juros de mora	2.700,00	2.700,00	0,00	0,00	0,00	0,00	2.700,00
Indenizações e restituições	5.000,00	5.000,00	7.529,73	150,59	8.119,63	162,37	-3.118,63
Receita da dívida ativa	5.000,00	5.000,00	88,60	1,77	839,15	12,78	4.360,85
Receitas correntes diversas	10.000,00	10.000,00	5.120,01	51,20	12.466,29	124,66	-2.466,29
RECEITAS DE CAPITAL	3.620.338,45	3.620.338,45	19.908,53	0,55	19.908,53	0,55	3.600.429,92
ALIENAÇÃO DE BENS	2.000,00	2.000,00	0,00	0,00	0,00	0,00	2.000,00
Alienação de bens móveis	2.000,00	2.000,00	0,00	0,00	0,00	0,00	2.000,00
TRANSFERÊNCIAS DE CAPITAL	3.618.338,45	3.618.338,45	19.908,53	0,55	19.908,53	0,55	3.598.429,92
Transferências de convênios	3.618.338,45	3.618.338,45	19.908,53	0,55	19.908,53	0,55	3.598.429,92
RECEITAS (intra orçamentárias) (II)	0,00	0,00	0,00	0,00	0,00	0,00	0,00
RECEITAS CORRENTES	0,00	0,00	0,00	0,00	0,00	0,00	0,00
RECEITAS DE CAPITAL	0,00	0,00	0,00	0,00	0,00	0,00	0,00
SUBTOTAL DAS RECEITAS (III) = (I + II)	19.621.283,08	19.621.283,08	2.364.364,69	12,05	4.843.850,19	24,69	14.777.432,89
OPERAÇÕES DE CRÉDITO / REFINANCIAMENTO (IV)							
OPERAÇÕES DE CRÉDITO INTERNAS							
Para refinanciamento da dívida mobiliária							
Para refinanciamento da dívida contratual							
OPERAÇÕES DE CRÉDITO EXTERNAS							

	Para refinanciamento da dívida mobiliária	Para refinanciamento da dívida contratual							DESPESAS LIQUIDADAS				SALDO A LIQUIDAR (f g)
									DESPESAS LIQUIDADAS	DESPESAS LIQUIDADAS	DESPESAS LIQUIDADAS	DESPESAS LIQUIDADAS	
									ATÉ O BIMESTRE	NO BIMESTRE	ATÉ O BIMESTRE	ATÉ O BIMESTRE (g)	
SUBTOTAL COM REFINANCIAMENTO (V) = (III + IV)													
			19.621.283,08	19.621.283,08	2.364.364,69	12,05	4.843.856,19	24,69					14.777.432,89
DÉFICIT (VI)													
									456.627,68				
TOTAL (VII) = (V+VI)													
			19.621.283,08	19.621.283,08	2.364.364,69	12,05	5.300.477,27						
SALDOS DE EXERCÍCIOS ANTERIORES													
(utilizados para créditos adicionais)													
Superávit financeiro													
									0,00				
Reabertura de créditos adicionais													
									0,00				
DESPESAS ORÇAMENTÁRIAS													
DESPESAS (exceto InLza Orçamentárias)(VIII)													
			19.621.283,08	19.621.283,08	2.752.312,54	14,03	6.671.540,34	34,47	5.300.477,27	27,01			14.320.805,81
DESPESAS CORRENTES													
			13.529.144,08	13.505.787,08	2.594.949,60	19,19	6.073.451,33	44,92	4.771.849,52	34,32			9.133.937,56
			7.121.028,00	7.186.828,00	1.366.619,68	19,05	3.067.827,61	43,18	2.288.052,80	31,84			4.898.775,10
			6.408.116,08	6.318.959,08	1.228.330,92	19,17	3.005.623,72	46,74	2.483.796,62	36,97			4.235.162,46
DESPESAS DE CAPITAL													
			6.047.139,00	5.670.496,00	1.57.362,94	26,03	588.089,01	9,72	528.627,75	8,57			5.141.868,25
			5.790.139,00	5.413.496,00	1.57.362,94	27,08	488.089,01	8,45	453.862,88	8,57			4.948.633,32
			7.000,00	7.000,00	0,00	0,00	0,00	0,00	0,00	0,00			7.000,00
Amortização de dívida													
			250.000,00	250.000,00	0,00	0,00	100.000,00	40,00	64.765,07	25,91			185.234,93
Reserva de contingência													
			45.000,00	45.000,00	0,00	0,00	0,00	0,00	0,00	0,00			45.000,00
DESPESAS (InLza Orçamentárias)(IX)													
			0,00	0,00	0,00	0,00	0,00	0,00	0,00	0,00			0,00
DESPESAS CORRENTES													
			0,00	0,00	0,00	0,00	0,00	0,00	0,00	0,00			0,00
DESPESAS DE CAPITAL													
			0,00	0,00	0,00	0,00	0,00	0,00	0,00	0,00			0,00
SUBTOTAL DAS													
			19.621.283,08	19.621.283,08	2.752.312,54	14,03	6.671.540,34	34,47	5.300.477,27	27,01			14.320.805,81
DESPESAS (XI) = (VIII+IX)													
AMORTIZAÇÃO DA DÍVIDA /													
REFINANCIAMENTO (X)													
AMORT. DA DÍVIDA INTER													


FUNÇÃO / SUBFUNÇÃO	DOTAÇÃO INICIAL	DOTAÇÃO ATUALIZADA	DESPESAS EMPENHADAS		DESPESAS LIQUIDADAS		ANEXO	%	SALDO
			NO BIMESTRE	ATE O BIMESTRE	NO BIMESTRE	ATE O BIMESTRE			
Saneamento Básico Rural	555.000,00	510.000,00	0,00	0,00	0,00	0,00	0,00	510.000,00	
Saneamento Básico Urbano	360.000,00	360.000,00	0,00	0,00	0,00	0,00	0,00	360.000,00	
GESTÃO AMBIENTAL	10.000,00	10.000,00	0,00	0,00	0,00	0,00	0,00	10.000,00	
Recursos Hídricos	10.000,00	10.000,00	0,00	0,00	0,00	0,00	0,00	10.000,00	
AGRICULTURA	294.000,00	264.000,00	0,00	0,00	0,00	0,00	0,00	264.000,00	
Assistência Comunitária	15.000,00	15.000,00	0,00	0,00	0,00	0,00	0,00	15.000,00	
Promoção da Produção Agrop	279.000,00	249.000,00	0,00	0,00	0,00	0,00	0,00	249.000,00	
COMÉRCIO E SERVIÇOS	10.000,00	10.000,00	0,00	0,00	0,00	0,00	0,00	10.000,00	
Promoção Comercial	10.000,00	10.000,00	0,00	0,00	0,00	0,00	0,00	10.000,00	
ENERGIA	5.000,00	5.000,00	0,00	0,00	0,00	0,00	0,00	5.000,00	
Energia Elétrica	5.000,00	5.000,00	0,00	0,00	0,00	0,00	0,00	5.000,00	
TRANSPORTE	129.000,00	100.000,00	0,00	21.961,00	0,00	21.961,00	0,41	78.039,00	
Ensin Fundamental	94.000,00	65.000,00	0,00	0,00	0,00	0,00	0,00	65.000,00	
Transporte Rodoviário	35.000,00	35.000,00	0,00	21.961,00	0,00	21.961,00	0,41	13.039,00	
DESPORTO E LAZER	371.139,00	371.139,00	0,00	0,00	0,00	0,00	0,00	371.139,00	
Desporto Comunitário	371.139,00	371.139,00	0,00	0,00	0,00	0,00	0,00	371.139,00	
ENCARGOS ESPECIAIS	250.000,00	250.000,00	0,00	100.000,00	21.692,00	84.765,07	1,22	185.234,93	
Serviço da Dívida Interna	250.000,00	250.000,00	0,00	100.000,00	21.692,00	84.765,07	1,22	185.234,93	
RESERVA DE CONTINGÊNCIA	45.000,00	45.000,00	0,00	0,00	0,00	0,00	0,00	45.000,00	
Reserva de Contingência	45.000,00	45.000,00	0,00	0,00	0,00	0,00	0,00	45.000,00	
DESPESAS (INTRA ORÇAMENTARIAS) (II)	0,00	0,00	0,00	0,00	0,00	0,00	0,00	0,00	
TOTAL (III) = (I + II)	19.621.283,08	19.621.283,08	2.752.312,54	6.671.540,34	2.341.488,04	5.300.477,27	100,00	14.320.805,81	


FONTE:


RELATÓRIO RESUMIDO DA EXECUÇÃO ORÇAMENTÁRIA
 DEMONSTRATIVO DA EXECUÇÃO DAS DESPESAS POR FUNÇÃO/SUBFUNÇÃO
 ORÇAMENTO FISCAL E DA SEGURIDADE SOCIAL
 2º bimestre de 2013 (Março a Abril)

RREO - Anexo II (LRF, Art. 52, inciso II, alínea 'c')

FUNÇÃO / SUBFUNÇÃO	DOTAÇÃO		DESPESAS EMERGENCIAS		DESPESAS LIQUIDADAS		SAÍDO	
	INICIAL	ATUALIZADA	NO BIMESTRE	ATÉ O BIMESTRE	NO BIMESTRE	ATÉ O BIMESTRE	A	LIQUIDAR
	(a)	(b)					(b/a)	(a/b)


 Joaquim Soares Neto
 Prefeito Municipal de Altaneira


 Ariovaldo Soares Teles
 Secretário de Administração e Finanças
 CPF: 415.125.103-00


 EMMI CONT. I. ASSESS. LTDA - ME
 CNPJ: 18.345.811/0001-44
 ANTONIO VARTANIANAS DE SOUSA
 SÓCIO ADMINISTRADORA


ESPECIFICAÇÃO	EVOLUÇÃO DA RECEITA REALIZADA NOS ÚLTIMOS 12 MESES												
	Mai/2012	Jun/2012	Jul/2012	Ago/2012	Set/2012	Out/2012	EVOLUÇÃO DA RECEITA REALIZADA NOS ÚLTIMOS 12 MESES					TOTAL (ÚLTIMOS 12 MESES)	PREVISÃO ATUALIZADA EXERCÍCIO
	Nov/2012	Dez/2012	Jan/2013	Fev/2013	Mar/2013	Abr/2013							
RECEITAS CORRENTES (I)	1.502.405,35	1.277.607,32	1.483.933,49	1.186.732,83	1.065.957,84	1.208.030,83						17.195.899,42	18.117.735,02
Receita tributária	46.559,91	23.447,69	344.044,69	75.433,37	20.446,38	11.415,90						749.072,42	708.500,00
IPTU	0,00	0,00	11,70	0,00	0,00	45,00						0,00	500,00
ISS	20.023,33	12.739,21	108.286,40	23.673,66	9.058,56	7.647,31						281.529,77	200.000,00
ITBI	0,00	0,00	0,00	440,00	0,00	0,00						700,00	3.000,00
IRRF	26.421,58	10.708,48	235.631,59	51.285,31	11.257,82	1.513,49						459.538,20	500.000,00
Outras receitas tributárias	115,00	0,00	115,00	35,00	130,00	2.210,00						5.805,75	5.000,00
Receita de contribuições	0,00	0,00	0,00	0,00	0,00	0,00						0,00	2.000,00
Receita patrimonial	2.447,29	1.354,14	1.364,04	8.981,56	532,24	1.002,46						1.498,70	500,00
Transferências correntes	1.452.935,65	1.252.178,06	1.137.525,24	1.101.607,55	1.041.688,74	1.194.548,84						17.195.899,42	18.117.735,02
Cota parte do FPM	600.272,53	512.241,92	383.525,14	422.108,47	369.338,69	392.069,70						749.072,42	708.500,00
Cota parte do ICMS	285.239,54	203.567,49	215.980,05	212.740,61	222.483,25	230.458,27						1.498,70	500,00
Cota parte do IPVA	5.706,53	2.951,68	1.690,36	1.149,12	1.555,86	1.406,77						281.529,77	200.000,00
Cota parte do ITR	193,80	33,10	0,00	74,38	215,85	206,66						700,00	3.000,00
Transferências da LC 87/96	945,01	945,01	945,01	945,01	0,00	1.890,02						0,00	2.000,00
Transferências da LC 61/89	1.259,60	832,87	4.779,18	858,48	868,18	1.550,01						1.498,70	500,00
Transferências do Fundeb	436.728,28	235.497,79	274.439,07	282.271,60	289.297,25	299.790,49						281.529,77	200.000,00
Outras transferências correntes	122.590,36	296.108,21	256.166,43	181.459,88	157.928,66	267.176,72						459.538,20	500.000,00
Outras receitas correntes	462,50	627,43	999,52	710,35	3.290,48	1.063,73						5.805,75	5.000,00
DEDUÇÕES (II)	178.723,39	144.114,39	120.393,44	127.575,19	118.892,36	125.374,12						0,00	0,00
Ded. de receita para formação do Fundeb	178.723,39	144.114,39	120.393,44	127.575,19	118.892,36	125.374,12						0,00	0,00
RECEITA CORRENTE LÍQUIDA (III)=(I-II)	1.323.681,96	1.133.492,93	1.363.550,05	1.059.157,64	947.065,48	1.082.656,71						17.195.899,42	18.117.735,02
ESPECIFICAÇÃO	EVOLUÇÃO DA RECEITA REALIZADA NOS ÚLTIMOS 12 MESES												
	Nov/2012	Dez/2012	Jan/2013	Fev/2013	Mar/2013	Abr/2013						TOTAL (ÚLTIMOS 12 MESES)	PREVISÃO ATUALIZADA EXERCÍCIO
RECEITAS CORRENTES (I)	1.279.437,89	2.740.197,43	1.283.013,27	1.555.179,30	1.202.830,92	1.410.572,95						17.195.899,42	18.117.735,02
Receita tributária	8.722,35	132.058,97	34.432,16	20.811,44	13.917,72	17.781,94						749.072,42	708.500,00
IPTU	0,00	1.427,00	0,00	15,00	0,00	0,00						0,00	500,00
ISS	384,57	50.511,52	20.256,29	11.761,66	7.296,09	9.891,77						281.529,77	200.000,00
ITBI	0,00	0,00	0,00	260,00	0,00	0,00						700,00	3.000,00
IRRF	8.337,78	80.120,45	14.175,87	7.514,78	5.986,63	6.584,42						459.538,20	500.000,00
Outras receitas tributárias	0,00	0,00	0,00	1.260,00	635,00	1.305,75						5.805,75	5.000,00
Receita de contribuições	0,00	0,00	0,00	0,00	0,00	0,00						0,00	2.000,00


2º bimestre de 2013 (até Abril)


REDO - ANEXO III (LRF, Art. 53, inciso I)

R\$ 1,00

Receita patrimonial	342,02	3.276,33	15.235,23	1.255,30	2.319,14	1.419,61	39.531,36	30.200,00
Transferências correntes	1.260.186,03	2.395.593,60	1.226.460,74	1.531.511,97	1.184.059,61	1.381.167,51	16.159.453,54	17.354.335,02
Cota parte do FPM	529.946,62	873.655,73	552.558,94	743.408,95	428.148,35	459.393,51	6.266.668,55	7.469.951,94
Cota parte do ICMS	228.005,51	238.920,92	252.055,23	210.903,93	218.140,52	217.422,94	2.735.918,26	3.000.000,00
Cota parte do IPVA	1.730,50	1.046,82	6.922,06	25.861,21	9.888,71	10.315,72	70.325,34	88.000,00
Cota parte do ITR	0,00	8,64	18,31	0,00	0,00	29,77	780,71	1.000,00
Transferências da LC 87/96	945,01	945,01	0,00	0,00	0,00	3.611,77	11.171,85	12.000,00
Transferências da LC 61/89	849,49	975,44	987,13	741,30	654,40	1.308,84	15.664,92	38.000,00
Transferências do Fundeb	331.404,09	426.225,14	282.489,16	438.067,77	309.763,50	481.147,94	4.087.122,07	3.871.312,58
Outras transferências correntes	167.304,81	853.805,90	131.429,91	112.428,81	217.464,13	207.937,02	2.971.801,84	2.874.070,50
Outras receitas correntes	10.187,49	209.276,53	6.885,14	1.600,59	2.534,45	10.203,89	247.842,10	22.700,00
DEDUÇÕES (II)	152.295,41	168.179,96	162.503,99	196.203,08	131.366,41	137.581,30	1.763.193,04	2.116.790,39
Ded. de receita para formação do Fundeb	152.295,41	168.179,96	162.503,99	196.203,08	131.366,41	137.581,30	1.763.193,04	2.116.790,39
RECEITA CORRENTE LÍQUIDA (III)=(I II)	1.127.142,48	2.572.017,47	1.120.509,28	1.358.976,22	1.071.464,51	1.272.991,65	15.432.706,38	16.000.944,63


 Joaquim Soares Neto
 Prefeito Municipal de Altaneira


 Anivaldo Soares Teles
 Secretário de Administração e Finanças
 CPF: 415.125.103-00


 RABEL CONT. & ASSESS. LTDA - ME
 CNPJ: 14.740.833/0001-16
 ANTONIO AVARETANHAS DE SOUSA
 SÓCIO ADMINISTRADOR

MUNICIPIO DE ALTANEIRA/CE - PODER EXECUTIVO
 RELATORIO RESUMIDO DA EXECUÇÃO ORÇAMENTÁRIA
 DEMONSTRATIVO DAS RECEITAS E DESPESAS PREVIDENCIARIAS DO REGIME PROPRIO DOS SERVIDORES PÚBLICOS
 ORÇAMENTO FISCAL E DA SEGURIDADE SOCIAL
 MARÇO A ABRIL DE 2013

LRF, ARTIGO 53, INCISO II - ANEXO IV

RECEITAS	PREVISAO INICIAL	PREVISAO ATUALIZADA	RECEITAS REALIZADAS		
			NO BIMESTRE	ATE O BIMESTRE MAR A ABR 2013	ATE O BIMESTRE MAR A ABR 2012

NÃO HÁ MOVIMENTO


DESPESAS	PREVISAO INICIAL	PREVISAO ATUALIZADA	DESPESAS REALIZADAS		
			NO BIMESTRE	ATE O BIMESTRE MAR A ABR 2013	ATE O BIMESTRE MAR A ABR 2012

NÃO HÁ MOVIMENTO


ESPECIFICAÇÃO	MARÇO	ABRIL	PERIODO DE REFERENCIA	
			2013	2012

NÃO HÁ MOVIMENTO

FONTE BALANCETES MENSIS DA RECEITA, DESPESA E FINANCEIRO



 Joaquim Soares Neto
 Prefeito Municipal de Altaneira


 Arivaldo Soares Teles
 Secretário de Administração e Finanças
 CPF: 415.125.103-00



 HÁBIL CONT. E ASSESS. LTDA - ME
 CNPJ: 10.949.611/0001-86
 ANTONIO AVARTANHAS DE SOUSA
 SÓCIO ADMINISTRADOR

	DÍVIDA FISCAL LÍQUIDA PREVIDENCIÁRIA		
	ATÉ DEZEMBRO ANO ANTERIOR (a)	ATÉ BIMESTRE ANTERIOR (b)	ATÉ BIMESTRE ATUAL (c)
DÍVIDA CONSOLIDADA PREVIDENCIÁRIA (VII)			
Passivo atuarial	0,00	0,00	0,00
Demais dívidas	0,00	0,00	0,00
DEDUÇÕES (VIII)			
Disponibilidade de caixa bruta	0,00	0,00	0,00
Investimentos	0,00	0,00	0,00
Demais haveres financeiros	0,00	0,00	0,00
() Restos a pagar processados	0,00	0,00	0,00
DÍVIDA CONSOLIDADA LÍQUIDA PREVIDENCIÁRIA (IX) = (VII - VIII)			
PASSIVOS RECONHECIDOS (X)	0,00	0,00	0,00
DÍVIDA FISCAL LÍQUIDA PREVIDENCIÁRIA (XI) = (IX - X)	0,00	0,00	0,00

Nota - O valor do item 'II' somente será preenchido se for positivo.
 - O valor do item 'VIII' somente será preenchido se for positivo.


 Joaquim Soares Neto
 Prefeito Municipal de Altaneira


 Ariovaldo Soares Teles
 Secretário de Administração e Finanças
 CPF. 415.125.103-00


 Fábio Cont. I. Asses. Ltda - ME
 CNPJ - 10.945.451/0001-36
 Antônio Avatanches de Sousa
 Sócio Administrador

RREO - ANEXO VI (LRF, Art. 53, inciso III)

R\$ 1,00

	RECEITAS PRIMÁRIAS		RECEITAS REALIZADAS	
	PREVISÃO ATUALIZADA	NO BIMESTRE	ATÉ O BIMESTRE	ATÉ O BIMESTRE ANTERIOR
RECEITAS CORRENTES (I)	15.972.244,63	2.340.717,41	4.803.712,38	4.639.138,89
Receita tributária	708.500,00	31.659,66	86.943,26	144.907,21
IPTU	500,00	0,00	15,00	20,00
ISS	200.000,00	17.187,86	49.205,81	47.990,13
ITBI	3.000,00	0,00	260,00	0,00
IRRF	500.000,00	12.571,05	34.261,70	94.902,98
Outras receitas tributárias	5.000,00	1.940,75	3.200,75	1.994,10
Receita de contribuições	2.000,00	0,00	0,00	0,00
Outras receitas de contribuições	2.000,00	0,00	0,00	0,00
Receita patrimonial líquida	1.500,00	0,00	0,00	0,00
Receita patrimonial	30.200,00	3.738,75	20.229,28	10.882,65
() Aplicações financeiras	28.700,00	3.738,75	20.229,28	10.882,65
Transferências correntes	15.237.544,63	2.256.279,41	4.695.545,05	4.488.131,03
Cota parte do FPM	5.975.961,55	710.033,52	1.746.807,89	1.686.348,67
Cota parte do ICMS	2.400.000,00	348.450,74	718.818,05	619.219,58
Convênios	911.000,00	117.097,73	157.097,73	8.500,00
Outras transferências correntes	5.950.583,08	1.120.687,42	2.072.821,39	2.174.062,78
Demais receitas correntes	22.700,00	12.738,34	21.224,07	6.100,65
Dívida ativa	5.000,00	89,60	639,15	224,25
Diversas receitas correntes	17.700,00	12.648,74	20.584,92	5.876,40
RECEITAS DE CAPITAL (II)	3.620.338,45	19.908,53	19.908,53	57.170,00
Operações de crédito (III)	0,00	0,00	0,00	0,00
Amortização de empréstimos (IV)	0,00	0,00	0,00	0,00
Alienação de bens (V)	2.000,00	0,00	0,00	0,00
Transferências de capital	3.618.338,45	19.908,53	19.908,53	57.170,00
Convênios	3.618.338,45	19.908,53	19.908,53	57.170,00
RECEITAS PRIMÁRIAS DE CAPITAL (VI) = (II - III - IV - V)	3.618.338,45	19.908,53	19.908,53	57.170,00
RECEITAS PRIMÁRIAS TOTAIS (VII) = (I + II)	19.590.583,08	2.360.625,94	4.823.620,91	4.696.308,89
DESPESAS PRIMÁRIAS EXECUTADAS				
DESPESAS LIQUIDADAS				

RELATORIO RESUMIDO DA EXECUÇÃO ORÇAMENTÁRIA
 DEMONSTRATIVO DO RESULTADO PRIMÁRIO
 ORÇAMENTOS FISCAL E DA SEGURIDADE SOCIAL
 2º Bimestre de 2013 (Março a Abril)

DESPESAS PRIMÁRIAS	DOTAÇÃO ANULADA	NO BIMESTRE	ATÉ O BIMESTRE	ATÉ O BIMESTRE DO ANO ANTERIOR
DESPESAS CORRENTES (VIII)	13.905.787,08	2.196.659,43	4.771.849,52	4.791.806,09
Pessoal e encargos sociais	7.186.828,00	1.185.420,80	2.288.032,90	2.225.875,82
Juros e encargos da dívida (IX)	0,00	0,00	0,00	0,00
Outras despesas correntes	6.718.959,08	1.011.238,63	2.483.796,62	2.565.930,27
DESPESAS PRIMÁRIAS CORRENTES (X) = (VIII - IX)	13.905.787,08	2.196.659,43	4.771.849,52	4.791.806,09
DESPESAS DE CAPITAL (XI)	5.670.496,00	144.828,61	528.827,75	479.075,79
Investimentos	5.413.496,00	123.136,61	463.862,68	347.012,91
Inversões financeiras	7.000,00	0,00	0,00	0,00
Concessão de empréstimos (XII)	0,00	0,00	0,00	0,00
Aquisição de título de capital (XIII)	0,00	0,00	0,00	0,00
Demais inversões financeiras	7.000,00	0,00	0,00	0,00
Amortização de dívida (XIV)	250.000,00	21.692,00	64.765,07	132.062,88
DESPESAS PRIMÁRIAS DE CAPITAL (XV) = (XI - XII - XIII - XIV)	5.420.496,00	123.136,61	463.862,68	347.012,91
Reserva de contingência (XVI)	45.000,00	0,00	0,00	0,00
Reserva do RPPS (XVII)	0,00	0,00	0,00	0,00
DESPESA PRIMÁRIA TOTAL (XVIII) = (X + XV + XVI + XVII)	19.371.283,08	2.319.796,04	5.235.712,20	5.138.819,00
RESULTADO PRIMÁRIO (XIX) = (VII - XVIII)	219.300,00	40.829,90	-412.091,29	-442.510,11
SALDOS DE EXERCÍCIOS ANTERIORES	-	-	-	-

DISCRIMINAÇÃO DA META FISCAL

META DE RESULTADO PRIMÁRIO FIXADA NO ANEXO DE METAS FISCAIS DA LDO PARA O EXERCÍCIO DE REFERÊNCIA	VALOR CORRENTE
	24.964,00

Joaquim Soares Neto
 Prefeito Municipal de Allaneira

Anivaldo Soares Teles
 Secretário de Administração e Finanças
 CPF: 415.125.103-00

ÉRIEL CONT. J. ASSISS. LTDA - ME
 CNPJ: 07.040.421/0001-36
 ANTONIO AVANTANHAS DA SILVA
 SOCIO ADMINISTRADOR

PODER / ÓRGÃO	RESTOS A PAGAR PROCESSADOS			RESTOS A PAGAR NÃO PROCESSADOS		
	INSCRITOS	CANCELADOS	PAGOS	INSCRITOS	CANCELADOS	PAGOS
RESTOS A PAGAR (EXCETO						
INTRA ORÇAMENTÁRIO (I)	115.205,96	1.079.889,26	740.802,59	454.291,63	6.228,49	0,00
Executivo						
2010-SEC. DE GOVERNO E INFRAESTRUTURA	108.744,07	1.079.889,26	740.802,59	447.829,74	5.628,49	0,00
2010-SEC. DE EDUCAÇÃO, CULT. TUR. E DESP	1.496,92	0,00	0,00	1.498,92	0,00	0,00
2010-SECRETARIA DE SAÚDE	4.967,19	0,00	0,00	4.967,19	0,00	0,00
2010-SECRETARIA DE TRABALHO E AÇÃO SOCIAL	22.675,10	0,00	0,00	22.675,10	0,00	0,00
2010-SECRETARIA DE INFRAESTRUTURA E OBRAS	769,65	0,00	0,00	769,65	0,00	0,00
2010-SECRETARIA DE CULTURA TURISMO E DESP	0,00	0,00	0,00	0,00	0,00	0,00
2010-SECRETARIA DE ADMINISTRAÇÃO E FINANÇAS	39,50	0,00	0,00	39,50	0,00	0,00
2010-SEC. DE AGRICULTURA E MEIO AMBIENTE	7.498,60	0,00	0,00	7.498,60	0,00	0,00
2011-SECRETARIA DE GOVERNO	0,00	0,00	0,00	0,00	0,00	0,00
2011-SECRETARIA DE EDUCAÇÃO	25.346,49	0,00	0,00	25.346,49	0,00	0,00
2011-SECRETARIA DE SAÚDE	17.527,16	0,00	0,00	17.527,16	0,00	0,00
2011-SECRETARIA DE TRABALHO E AÇÃO SOCIAL	11.731,84	0,00	0,00	11.731,84	0,59	0,00
2011-SECRETARIA DE CULTURA TURISMO E DESP	3.424,01	0,00	0,00	3.424,01	0,00	0,00
2011-SECRETARIA DE INFRAESTRUTURA E OBRAS	290,49	0,00	0,00	290,49	0,00	0,00
2011-SECRETARIA DE ADMINISTRAÇÃO E FINANÇAS	5.588,55	0,00	0,00	5.588,55	0,00	0,00
2011-SEC. DE AGRICULTURA E MEIO AMBIENTE	1.277,57	0,00	0,00	1.277,57	0,00	0,00
2012-SECRETARIA DE GOVERNO	6.109,00	0,00	0,00	6.109,00	0,00	0,00
2012-SECRETARIA DE EDUCAÇÃO	0,00	38.022,41	0,00	18.631,40	19.391,01	0,00
2012-SECRETARIA DE SAÚDE	0,00	310.161,78	0,00	260.840,18	49.321,60	0,00
2012-SECRETARIA DE TRABALHO E AÇÃO SOCIAL	0,00	219.205,39	0,00	120.690,90	98.514,49	0,00
2012-SECRETARIA DE CULTURA TURISMO E DESP	0,00	69.095,40	0,00	31.083,86	38.011,54	0,00
2012-SECRETARIA DE INFRAESTRUTURA E OBRAS	0,00	147.338,48	0,00	141.147,80	6.190,68	0,00
2012-SECRETARIA DE ADMINISTRAÇÃO E FINANÇAS	0,00	209.557,01	0,00	127.636,45	81.920,56	0,00
2012-SEC. DE AGRICULTURA E MEIO AMBIENTE	0,00	81.508,62	0,00	36.630,00	44.878,62	0,00
Legislativo						
2010-CÂMARA MUNICIPAL	6.461,89	0,00	0,00	6.461,89	600,00	0,00
Judiciário						
	0,00	0,00	0,00	0,00	0,00	0,00
TOTAL	341.211,51	3.469.771,53	2.281.605,18	1.154.917,02	12.127,90	6.228,49

RELATÓRIO RESUMIDO DA EXECUÇÃO ORÇAMENTÁRIA
 DEMONSTRATIVO DOS RESTOS A PAGAR
 POR FÓRUM E ÓRGÃO

ORÇAMENTOS FISCAL E DA SEGURIDADE SOCIAL
 2º Bimestre de 2013 (Março e Abril)


Município Público	0,00	0,00	0,00	0,00	0,00	0,00	0,00	0,00	0,00	0,00
RESTOS A PAGAR LÍQUIDA ORÇAMENTÁRIO (II)	0,00	0,00	0,00	0,00	0,00	0,00	0,00	0,00	0,00	0,00
TOTAL (III)=(I)+(II)	115.205,56	1.079.886,26	0,00	740.802,59	454.291,63	6.228,49	0,00	0,00	0,00	6.228,49

NOTAS: - Os movimentos de 'liquidação de restos a pagar', 'anulação de liquidação de restos a pagar', 'anulação de pagamento' e 'reinscrição' não possuem colunas específicas neste modelo do STN, tendo sido alocados na coluna mais semelhante.

- Mesmo que o balanço de 2013 esteja encerrado, neste relatório não constam os restos a pagar inscritos em 2013

Joaquim Soares Neto
 Prefeito Municipal de Altaneira


 Arivaldo Soares Teles
 Secretário de Administração e Finanças
 CPF: 415.125.103-00


 Raul Cont. e Assess. Ltda - ME
 CNPJ: 14.990.433/0001-14
 Antônio Avatanhas de Sousa
 Sócio Administrador

RREO - ANEXO VIII (Lei 9.394/1996, Art.72)

R\$ 1,00

RECEITAS DO ENSINO

RECEITA RESULTANTE DE IMPOSTOS

	PREVISÃO INICIAL	PREVISÃO ATUALIZADA (a)	NO BIMESTRE	RECEITAS REALIZADAS	
				ATÉ O BIMESTRE (b)	(c) = (b/a)x100
1 - RECEITAS DE IMPOSTOS	706.300,00	706.300,00	29.820,91	84.355,06	11,94
1.1 - Receita resultante do imposto sobre a Propriedade Predial e Territorial Urbana - IPTU	2.900,00	2.900,00	62,00	627,55	21,64
1.1.1 - IPTU	500,00	500,00	0,00	15,00	3,00
1.1.2 - Multa, juros de mora e outros encargos do IPTU	200,00	200,00	0,00	0,00	0,00
1.1.3 - Dívida ativa do IPTU	2.000,00	2.000,00	62,00	612,55	30,63
1.1.4 - Multa, juros de mora, atualização monetária e outros encargos da dívida ativa do IPTU	200,00	200,00	0,00	0,00	0,00
1.1.5 - Deduções da receita do IPTU	0,00	0,00	0,00	0,00	0,00
1.2 - Receita resultante do imposto sobre transmissão 'inter vivos' - ITBI	3.000,00	3.000,00	0,00	0,00	0,00
1.2.1 - ITBI	3.000,00	3.000,00	0,00	260,00	8,67
1.2.2 - Multa, juros de mora e outros encargos do ITBI	0,00	0,00	0,00	260,00	8,67
1.2.3 - Dívida ativa do ITBI	0,00	0,00	0,00	0,00	0,00
1.2.4 - Multa, juros de mora, atualização monetária e outros encargos da dívida ativa do ITBI	0,00	0,00	0,00	0,00	0,00
1.2.5 - Deduções da receita do ITBI	0,00	0,00	0,00	0,00	0,00
1.3 - Receita resultante do imposto sobre serviços de qualquer natureza - ISS	200.400,00	200.400,00	17.187,86	49.205,81	24,55
1.3.1 - ISS	200.000,00	200.000,00	17.187,86	49.205,81	24,60
1.3.2 - Multa, juros de mora e outros encargos do ISS	200,00	200,00	0,00	0,00	0,00
1.3.3 - Dívida ativa do ISS	0,00	0,00	0,00	0,00	0,00
1.3.4 - Multa, juros de mora, atualização monetária e outros encargos da dívida ativa do ISS	200,00	200,00	0,00	0,00	0,00
1.3.5 - Deduções da receita do ISS	0,00	0,00	0,00	0,00	0,00
1.4 - Receita resultante do imposto de renda retido na fonte - IRRF	500.000,00	500.000,00	12.571,05	34.261,70	6,85
1.4.1 - IRRF	500.000,00	500.000,00	12.571,05	34.261,70	6,85
1.4.2 - Multa, juros de mora e outros encargos do IRRF	0,00	0,00	0,00	0,00	0,00
1.4.3 - Dívida ativa do IRRF	0,00	0,00	0,00	0,00	0,00
1.4.4 - Multa, juros de mora, atualização monetária e outros encargos da dívida ativa do IRRF	0,00	0,00	0,00	0,00	0,00
1.4.5 - Deduções da receita do IRRF	0,00	0,00	0,00	0,00	0,00
1.5 - Receita resultante do imposto territorial rural - ITR	0,00	0,00	0,00	0,00	0,00
1.5.1 - ITR	0,00	0,00	0,00	0,00	0,00

RELATÓRIO RESUMIDO DA EXECUÇÃO ORÇAMENTÁRIA
 DEMONSTR. DAS RECEITAS E DESPESAS
 COM MANUTENÇÃO E DESENV. DO ENSINO - MDE
 ORÇAMENTOS FISCAL E DA SEGURIDADE SOCIAL
 2º bimestre de 2013 (Março a Abril)

Pág.: 0002

1.5.2 - Multa, juros de mora e outros encargos do ITR		0,00	0,00	0,00	0,00	0,00	0,00
1.5.3 - Dívida ativa do ITR		0,00	0,00	0,00	0,00	0,00	0,00
1.5.4 - Multa, juros de mora, atualização monetária e outros encargos da dívida ativa do ITR		0,00	0,00	0,00	0,00	0,00	0,00
1.5.5 - Deduções da receita do ITR		0,00	0,00	0,00	0,00	0,00	0,00
2 - RECEITA DE TRANSFERÊNCIAS CONSTITUCIONAIS E LEGAIS		10.583.951,94	10.583.951,94	1.348.205,75	3.141.741,12	29,68	29,68
2.1 - Cota parte do FPM		7.469.951,94	7.469.951,94	887.541,86	2.183.509,75	29,23	29,23
2.1.1 - Parcela referente à CF, art. 159, I, alínea b		7.469.951,94	7.469.951,94	887.541,86	2.183.509,75	29,23	29,23
2.1.2 - Parcela referente à CF, art. 159, I, alínea d		0,00	0,00	0,00	0,00	0,00	0,00
2.2 - Cota parte do ICMS		3.000.000,00	3.000.000,00	435.563,46	998.522,62	29,95	29,95
2.3 - ICMS - desoneração - L.C. 87/1996		12.000,00	12.000,00	3.611,77	3.611,77	30,10	30,10
2.4 - Cota parte IPI - Exportação		13.000,00	13.000,00	1.254,46	2.961,20	22,78	22,78
2.5 - Cota parte ITR		1.000,00	1.000,00	29,77	48,08	4,81	4,81
2.6 - Cota parte IPVA		88.000,00	88.000,00	20.204,43	53.087,70	60,33	60,33
2.7 - Cota parte IOF ouro		0,00	0,00	0,00	0,00	0,00	0,00
3 - TOTAL DA RECEITA DE IMPOSTOS (1 + 2)		11.290.251,94	11.290.251,94	1.378.026,66	3.226.096,18	29,57	29,57

RECEITAS ADICIONAIS PARA FINANCIAMENTO DO ENSINO

	PREVISÃO INICIAL	PREVISÃO ATUALIZADA	RECEITAS REALIZADAS		%
			NO BIMESTRE	ATÉ O BIMESTRE	
4 - RECEITAS DE APLICAÇÃO FINANCEIRA DE OUTROS RECURSOS DE IMPOSTOS VINCULADOS AO ENSINO					
5 - RECEITAS DE TRANSFERÊNCIAS DO FNDE	0,00	0,00	0,00	0,00	0,00
5.1 - Transferências do salário educação	415.070,50	415.070,50	75.561,90	162.319,51	39,11
5.2 - Outras transferências do FNDE	142.000,00	142.000,00	27.048,91	49.428,33	34,81
5.3 - Aplicação financeira dos recursos do FNDE	273.070,50	273.070,50	48.312,99	112.891,18	41,34
6 - RECEITAS DE TRANSFERÊNCIAS DE CONVÊNIOS	0,00	0,00	0,00	0,00	0,00
6.1 - Transferências de convênios	132.000,00	132.000,00	6.883,02	22.237,92	16,85
6.2 - Aplicação financeira dos recursos de convênios	132.000,00	132.000,00	5.429,39	5.429,39	4,11
7 - RECEITA DE OPERAÇÕES DE CRÉDITO	0,00	0,00	1.453,63	16.808,53	0,00
8 - OUTRAS RECEITAS PARA FINANCIAMENTO DO ENSINO	0,00	0,00	0,00	0,00	0,00
9 - TOTAL DAS RECEITAS ADICIONAIS PARA FINANCIAMENTO DO ENSINO (4+5-6+7+8)	547.070,50	547.070,50	92.244,92	184.557,43	33,74

FUNDES

RECEITAS REALIZADAS

PREVISÃO

PREVISÃO

RECEITAS REALIZADAS

RELATÓRIO RESUMIDO DA EXECUÇÃO ORÇAMENTÁRIA
 DEMONSTR. DAS RECEITAS E DESPESAS
 COM MANUTENÇÃO E DESENV. DO ENSINO - MDE
 ORÇAMENTOS FISCAL E DA SEGURIDADE SOCIAL
 2º bimestre de 2013 (Março a Abril)

RECEITAS DO FUNDEB	INICIAL	ATUALIZADA	NO BIMESTRE	ATÉ O BIMESTRE	(c) = (b/a)x100
10 - RECEITAS DESTINADAS AO FUNDEB					
10.1 - Cota parte FPM destinado ao Fundeb (20% de 2.1.1)	2.116.790,39	2.116.790,39	268.947,71	627.654,78	29,65
10.2 - Cota parte ICMS destinado ao Fundeb (20% de 2.2)	1.493.990,39	1.493.990,39	177.508,34	436.701,87	29,23
10.3 - Cota parte ICMS desonerado destinado ao Fundeb (20% de 2.3)	600.000,00	600.000,00	87.112,72	179.704,57	29,95
10.4 - Cota parte IPI destinado ao Fundeb (20% de 2.4)	2.400,00	2.400,00	28,89	28,89	1,20
10.5 - Cota parte ITR destinado ao Fundeb (20% de (1.5 + 2.5))	2.600,00	2.600,00	250,90	592,23	22,79
10.5 - Cota parte IPVA destinado ao Fundeb (20% de 2.6)	200,00	200,00	5,95	9,61	4,81
11 - RECEITAS RECEBIDAS DO FUNDEB					
11.1 - Transferência de recursos do Fundeb	17.600,00	17.600,00	4.040,91	10.617,59	60,33
11.2 - Complementação da União ao Fundeb	3.871.312,58	3.871.312,58	792.074,81	1.512.954,69	39,08
11.3 - Receita de aplicação financeira dos recursos do Fundeb	2.880.256,56	2.880.256,56	541.546,05	1.154.143,46	40,07
	991.056,02	991.056,02	249.365,39	357.324,91	36,05
	0,00	0,00	1.163,37	1.486,31	0,00
12 - RESULTADO LÍQUIDO DAS TRANSFERÊNCIAS DO FUNDEB (11.1 - 10)	763.466,17	763.466,17	272.598,34	526.488,68	69,96

[SE RESULTADO LÍQUIDO DA TRANSFERÊNCIA (11)>0] = ACRÉSCIMO RESULTANTE DAS TRANSFERÊNCIAS DO FUNDEB
 [SE RESULTADO LÍQUIDO DA TRANSFERÊNCIA (11)<0] = DECRÉSCIMO RESULTANTE DAS TRANSFERÊNCIAS DO FUNDEB

DESPESAS DO FUNDEB	DOTAÇÃO INICIAL	DOTAÇÃO ATUALIZADA	NO BIMESTRE	ATÉ O BIMESTRE	(f) = (e/d)x100
DESPESAS LIQUIDADAS					
13 - PAGAMENTO DOS PROFISSIONAIS DO MAGISTÉRIO					
13.1 - Com educação infantil	2.729.766,80	2.729.766,80	457.949,18	968.624,92	38,57
13.2 - Com educação fundamental	0,00	0,00	0,00	0,00	0,00
14 - OUTRAS DESPESAS					
14.1 - Com educação infantil	2.729.766,80	2.729.766,80	457.949,18	868.624,92	38,57
14.2 - Com educação fundamental	1.331.545,78	1.331.545,78	224.193,79	423.704,27	46,11
	0,00	0,00	0,00	0,00	0,00
15 - Total de despesas do Fundeb	1.331.545,78	1.331.545,78	224.193,79	423.704,27	46,11
	4.061.312,58	4.061.312,58	682.142,97	1.292.329,19	41,05

DESCRIÇÃO PARA FINS DO LIMITE DO FUNDEB PARA PAGAMENTO DOS PROFISSIONAIS DO MAGISTÉRIO

16 - Restos a pagar inscritos no exercício sem disponibilidade financeira de recursos do Fundeb

17 - Despesas custeadas com o 'superavit' financeiro do exercício anterior, do Fundeb

18 - Total de deduções consideradas para fins do limite do Fundeb (16+17)

0,00

0,00

0,00

19-Mínimo de 50% do Fundeb na remuneração do magistério com educação infantil e ensino fundamental ((13-18)/11 x 100)% 69,60

CONTROLE DA UTILIZAÇÃO DE RECURSOS NO EXERCÍCIO SUBSEQUENTE

	VALOR
20-Recursos recebidos do fundeb em exercício anterior que não foram utilizados	0,00
21-Despesas custeadas com o saldo do item 20 até o bimestre atual	0,00

MANUTENÇÃO E DESENVOLVIMENTO DO ENSINO - DESPESAS CUSTEADAS COM A RECEITA RESULTANTE DE IMPOSTOS E RECURSOS DO FUNDEB

RECEITAS COM AÇÕES TÍPICAS DE MDE	PREVISÃO INICIAL	PREVISÃO ATUALIZADA (a)	RECEITAS REALIZADAS	
			NO BIMESTRE	ATÉ O BIMESTRE (b) (c) = (b/a)x100 %
22-Impostos e transferências destinadas à MDE (25% de 3)	2.822.562,99	2.822.562,99	344.506,67	806.524,05
				28,57

DESPESAS COM AÇÕES TÍPICAS DE MDE

DESPESAS COM AÇÕES TÍPICAS DE MDE	DOTAÇÃO INICIAL	DOTAÇÃO ATUALIZADA (g)	DESPESAS LIQUIDADAS	
			NO BIMESTRE	ATÉ O BIMESTRE (e) (f) = (e/g)x100 %
23-Educação infantil				
23.1 - Despesas custeadas com recursos do Fundeb	0,00	0,00	0,00	0,00
23.2 - Despesas custeadas com outros recursos de impostos	0,00	0,00	0,00	0,00
24-Ensino fundamental				
24.1 - Despesas custeadas com recursos do Fundeb	5.344.312,58	5.142.937,58	728.309,17	1.338.495,39
24.2 - Despesas custeadas com outros recursos de impostos	4.061.312,58	4.061.312,58	682.142,97	1.292.329,19
25-Ensino médio	1.283.000,00	1.081.625,00	46.166,20	4,66
26-Ensino superior	0,00	0,00	0,00	0,00
27-Ensino profissional não integrado ao ensino regular	0,00	0,00	0,00	0,00
28-Outras	0,00	0,00	0,00	0,00
29 - Total de despesas com ações típicas de MDE	5.344.312,58	5.142.937,58	728.309,17	1.338.495,39

DEDUÇÕES CONSIDERÁVEIS PARA FINS DO LIMITE CONSTITUCIONAL DO MDE

	VALOR
30-Resultado líquido das transferências do Fundeb	526.488,68
31-Despesas custeadas com a complementação do Fundeb no exercício	357.324,91
32-Receita de aplicação financeira dos recursos do Fundeb até o bimestre	1.486,31

33-Despesas custeadas com superavit financeiro do exercício anterior do Fundeb	0,00
34-Despesas custeadas com o 'superavit' financeiro do exercício anterior, de outros recursos de impostos	435.383,76
35-Restos a pagar inscritos no exercício sem disponibilidade financeira	42.953,10
36-Cancelamento no exercício de restos a pagar inscritos com dispon. de recursos de impostos vinculados ao ensino	0,00
37-Total das deduções para fins do limite constitucional	1.363.636,76
38-Total das despesas para fins de limite ((23 + 24) - 37)	-25.141,37
39-Mínimo de 25% das receitas resultantes de impostos em MDE (38/3 x 100)%	-0,78

OUTRAS INFORMAÇÕES PARA CONTROLE

	DOTAÇÃO		DESPESAS LIQUIDADAS	
	INICIAL	ATUALIZADA (d)	NO BIMESTRE	ATÉ O BIMESTRE (e)
40 - Despesas custeadas com a aplicação financeira de outros recursos de impostos vinculados ao ensino	0,00	0,00	0,00	0,00
41 - Despesas custeadas com a contribuição social do salário educação	49.428,33	49.428,33	15.604,90	49.428,33
42 - Despesas custeadas com operações de crédito	0,00	0,00	0,00	0,00
43 - Despesas custeadas com outras receitas para financiamento do ensino	628.432,73	628.432,73	198.400,98	628.432,73
44 - Total de outras despesas custeadas com receitas adicionais para financiamento do ensino (40+41+42+43)	677.861,06	677.861,06	214.005,88	677.861,06
45 - Total geral de despesas com MDE (29+44)	6.022.173,64	5.820.796,64	942.315,05	2.015.356,45

RESTOS A PAGAR INSCRITOS COM DISPONIBILIDADE FINANCEIRA
 E RECURSOS DE IMPOSTOS VINCULADOS AO ENSINO


	A PAGAR ATÉ O BIMESTRE	CANCELADAS ATÉ O BIMESTRE (g)
46 - Restos a pagar de despesas com MDE	19.645,20	0,00

FLUXO FINANCEIRO DOS RECURSOS


	FUNDEF (h)	FUNDEF (i)
38-SALDO FINANCEIRO DO FUNDEF EM 31 DE DEZEMBRO DO EXERCÍCIO ANTERIOR	183.517,02	0,00
38.1-(+) INGRESSO DE RECURSOS DO FUNDEF ATÉ O BIMESTRE	1.511.466,37	0,00
38.2-() PAGAMENTOS EFETUADOS ATÉ O BIMESTRE	1.482.261,52	0,00
38.3-(+) RECEITA DE APLICAÇÃO FINANCEIRA DOS RECURSOS DO FUNDEF ATÉ O BIMESTRE	1.486,31	0,00
38-(=) SALDO FINANCEIRO DO FUNDEF NO EXERCÍCIO ATUAL	214.210,18	0,00

RELATÓRIO RESUMIDO DA EXECUÇÃO ORÇAMENTÁRIA
DEMONSTR. DAS RECEITAS E DESPESAS
COM MANUTENÇÃO E DESENV. DO ENSINO - MDE
ORÇAMENTOS FISCAL E DA SEGURIDADE SOCIAL
2º bimestre de 2013 (Março a Abril)

Notas: - O item 35 exibirá, nos bimestres anteriores a dezembro, o 'valor liquidado e a pagar' sem disponibilidade financeira, para que já se tenha uma 'prévia' do valor que que será deduzido em dezembro. Isto permite que se tenha conhecimento antecipado de deduções que só seriam exibidas em dezembro.


Joaquim Soares Neto
Prefeito Municipal de Altaneira


Ariovaldo Soares Teles
Secretário de Administração e Finanças
CPF: 415.125.103-00


R&M CONT. E ASSISS. LTDA - ME
CNPJ - 14.742.414/0001-34
ANTÔNIO AVARTANHAS DE SOUSA
SÓCIO ADMINISTRADOR

RR00 - ANEXO XII (LC 141/2012, art.35)

R\$ 1,00


RECEITAS	PREVISÃO		PREVISÃO		RECEITAS REALIZADAS	
	INICIAL	ATUALIZADA	INICIAL	ATUALIZADA	ATÉ O BIMESTRE	(c) = (b/a)x100
RECEITAS DE IMPOSTOS LÍQUIDA (I)						
Imposto Predial e Territorial Urbano - IPTU	706.300,00	706.300,00	706.300,00	706.300,00	84.355,06	11,94
Imposto sobre Transmissão de Bens Intervivos - ITBI	500,00	500,00	500,00	500,00	15,00	3,00
Imposto sobre Serviços de Qualquer Natureza - ISS	3.000,00	3.000,00	3.000,00	3.000,00	260,00	8,67
Imposto de Renda Retido na Fonte - IRRF	200.000,00	200.000,00	200.000,00	200.000,00	49.205,81	24,60
Imposto Territorial Rural - ITR	500.000,00	500.000,00	500.000,00	500.000,00	34.261,70	6,85
Multas, juros de mora e outros encargos de impostos	0,00	0,00	0,00	0,00	0,00	0,00
Dívida ativa de impostos	400,00	400,00	400,00	400,00	0,00	0,00
Multas, juros de mora, atualização monetária e outros encargos da dívida ativa de impostos	2.000,00	2.000,00	2.000,00	2.000,00	612,55	30,63
RECEITAS DE TRANSFERÊNCIAS CONSTITUCIONAIS E LEGAIS (II)						
Cota Parte FPM	10.583.951,94	10.583.951,94	10.583.951,94	10.583.951,94	3.141.741,12	29,68
Cota Parte ITR	7.469.951,94	7.469.951,94	7.469.951,94	7.469.951,94	2.183.509,75	29,23
Cota Parte IPVA	1.000,00	1.000,00	1.000,00	1.000,00	46,08	4,61
Cota Parte ICMS	86.000,00	86.000,00	86.000,00	86.000,00	53.087,70	60,68
Cota Parte IPI - Exportação	3.000.000,00	3.000.000,00	3.000.000,00	3.000.000,00	896.522,62	29,85
Compensações Financeiras Provenientes de Impostos e Transferências constitucionais	13.000,00	13.000,00	13.000,00	13.000,00	2.961,20	22,78
Desoneração ICMS	12.000,00	12.000,00	12.000,00	12.000,00	3.611,77	30,10
Outras	12.000,00	12.000,00	12.000,00	12.000,00	3.611,77	30,10
	0,00	0,00	0,00	0,00	0,00	0,00
TOTAL DE RECEITAS PARA PURAÇÃO DA APLICAÇÃO EM AÇÕES E SERVIÇOS PÚBLICOS DE SAÚDE (III) = I+II	11.290.251,94	11.290.251,94	11.290.251,94	11.290.251,94	3.226.096,18	28,57
RECEITAS ADICIONAIS PARA FINANCIAMENTO DA SAÚDE						
TRANSFERÊNCIAS DE RECURSOS DO SISTEMA ÚNICO DE SAÚDE - SUS (II)						
Da União para o município	1.527.838,45	1.527.838,45	1.527.838,45	1.527.838,45	226.767,21	14,84
Do estado para o município	1.447.500,00	1.447.500,00	1.447.500,00	1.447.500,00	226.767,21	15,67
Provenientes de Outros Municípios	80.339,45	80.339,45	80.339,45	80.339,45	0,00	0,00
Outras receitas do SUS	0,00	0,00	0,00	0,00	0,00	0,00
RECEITAS DE OPERAÇÕES DE CRÉDITO VINCULADAS À SAÚDE	0,00	0,00	0,00	0,00	0,00	0,00
OUTRAS RECEITAS ORÇAMENTÁRIAS	17.387.144,63	17.387.144,63	17.387.144,63	17.387.144,63	4.532.727,92	26,07


	19.621.283,08	19.621.283,08	4.843.850,19	24,69
TOTAL DE RECEITAS ADICIONAIS PARA FINANCIAMENTO DA SAÚDE				
DESPESAS COM SAÚDE				
(por grupo de natureza de despesa)				
	DOTAÇÃO INICIAL	DOTAÇÃO ATUALIZADA (c)	DESPESAS LIQUIDADAS ATÉ O BIMESTRE (d)	(e) = (d/c)x100 %
DESPESAS CORRENTES				
Pessoal e encargos sociais	3.409.250,00	3.459.777,00	1.308.474,61	37,82
Juros e encargos da dívida	1.019.750,00	1.019.750,00	627.842,60	61,57
Outras despesas correntes	0,00	0,00	0,00	0,00
DESPESAS DE CAPITAL				
Investimentos	2.389.500,00	2.440.027,00	680.632,01	27,89
Inversões financeiras	572.000,00	572.000,00	165.973,70	29,02
Amortização de dívidas	571.000,00	571.000,00	165.973,70	29,07
	1.000,00	1.000,00	0,00	0,00
	0,00	0,00	0,00	0,00
TOTAL DE DESPESAS COM SAÚDE (IV)	3.981.250,00	4.031.777,00	1.474.448,31	36,57
DESPESAS PRÓPRIAS COM AÇÕES E SERVIÇOS PÚBLICOS DE SAÚDE				
	DOTAÇÃO INICIAL	DOTAÇÃO ATUALIZADA	DESPESAS LIQUIDADAS ATÉ O BIMESTRE (e)	(e/v(e))x100 %
DESPESAS COM SAÚDE (V) = (IV)				
() DESPESAS COM INATIVOS E PENSIONISTAS	3.981.250,00	4.031.777,00	1.474.448,31	100,00
() DESPESAS CUSTEADAS COM OUTROS RECURSOS DESTINADOS À SAÚDE	0,00	0,00	0,00	0,00
Recursos de transferências do sistema único de saúde - SUS	226.767,21	226.767,21	226.767,21	15,38
Recursos de operações de crédito	226.767,21	226.767,21	226.767,21	15,38
Outros recursos	0,00	0,00	0,00	0,00
() RESTOS A PAGAR INSCRITOS NO EXERCÍCIO SEM DISPONIBILIDADE FINANCEIRA DE RECURSOS PRÓPRIOS VINCULADOS	0,00	0,00	0,00	0,00
TOTAL DE DESPESAS PRÓPRIAS COM AÇÕES E SERVIÇOS PÚBLICOS DE SAÚDE (VI)	3.754.482,79	3.805.009,79	1.151.119,81	78,07
CONTROLE DE RESTOS A PAGAR VINCULADOS À SAÚDE INSCRITOS EM EXERCÍCIOS ANTERIORES				
RESTOS A PAGAR DE DESPESAS PRÓPRIAS COM AÇÕES E SERVIÇOS PÚBLICOS DE SAÚDE (VII)				
INSCRITOS EM EXERC. ANTERIORES			253.612,92	0,00
CANCELADO NO EXERC. ATUAL (E)				


PARTICIPAÇÃO DAS DESPESAS COM AÇÕES E SERVIÇOS PÚBLICOS DE SAÚDE NA RECEITA DE IMPOSTOS
LÍQUIDA E TRANSFERÊNCIAS CONSTITUCIONAIS E LEGAIS - LIMITE CONSTITUCIONAL ((VI VII(F))/(III))*100

35,68

DESPESAS COM SAÚDE (por subfunção)	DOTAÇÃO		DOTAÇÃO		DESPESAS LIQUIDADAS	
	INICIAL	ATUALIZADA	INICIAL	ATUALIZADA	ATÉ O BIMESTRE	%
					(g)	(g/total g):x100
Atenção básica	1.163.500,00	1.096.600,00	439.723,54	29,82		
Assistência hospitalar e ambulatorial	1.251.550,00	1.368.350,00	597.758,83	40,54		
Suporte profilático e terapêutico	37.500,00	37.500,00	0,00	0,00		
Vigilância sanitária	0,00	0,00	0,00	0,00		
Vigilância epidemiológica	155.000,00	171.000,00	70.286,88	4,77		
Alimentação e nutrição	0,00	0,00	0,00	0,00		
Outras subfunções	1.373.700,00	1.358.327,00	366.679,06	24,87		
TOTAL DE DESPESAS	3.981.250,00	4.031.777,00	1.474.448,31	100,00		


Joaquim Soares Neto
Prefeito Municipal de Altaneira



Ariovaldo Soares Teles
Secretário de Administração e Finanças
CPF: 415.125.103-00



EAMIL CENT. E ASSESS. LTDA - ME
CNPJ: 14.146.611/0001-36
ANTÔNIO AVANTANHAS DE SOUSA
SÓCIO ADMINISTRADOR


	ANTERIOR	CORRENTE (RC)							
Do ente federado									
Das estaduais não dependentes									
TOTAL DAS DESPESAS									
RECEITA CORRENTE LÍQUIDA (RCL)									
TOTAL DAS DESPESAS / RCL (%)									

Nota:

Fonte:


 Joaquim Soares Neto
 Prefeito Municipal de Altaneira


 Arivaldo Soares Teles
 Secretário de Administração e Finanças
 CPF: 415.125.103-00


 RAMI COMY, R ASSESS. LTDA - ME
 CEP: 14340-411/000-1-36
 ANTÔNIO AVANTANHAS DA SOUSA
 SOCIO ADMINISTRADOR

LRF, ART 48, Anexo XIV

BALANÇO ORÇAMENTÁRIO		R\$ 1,00	
	No Bimestre	Até o Bimestre	
RECEITAS			
Previsão Inicial da Receita	-	19.621.283,08	
Previsão Atualizada da Receita	-	19.621.283,08	
Receitas Realizadas	2.364.364,69	4.843.850,19	
Deficit Orçamentário	-	456.627,08	
Saldos de Exercícios Anteriores (Utilizados para créditos Adicionais)	-	0,00	
DESPESAS			
Dotação Inicial	-	19.621.283,08	
Créditos Adicionais	-	0,00	
Dotação Atualizada	-	19.621.283,08	
Despesas Empenhadas	2.752.312,54	6.671.540,34	
Despesas Liquidadas	2.341.488,04	5.300.477,27	
Superavit Orçamentário	-	0,00	
DESPESAS POR FUNÇÃO/SUBFUNÇÃO			
Despesas Empenhadas	2.752.312,54	6.671.540,34	
Despesas Liquidadas	2.341.488,04	5.300.477,27	
RECEITA CORRENTE LÍQUIDA - RCL			
Receita Corrente Líquida	-	15.432.706,38	
RECEITAS E DESPESAS DOS REGIMES DE PREVIDÊNCIA			
Regime Próprio de Previdência Social dos Servidores Públicos			
Receitas Previdenciárias Realizadas (IV)	0,00	0,00	
Despesas Previdenciárias Liquidadas (V)	0,00	0,00	
Resultado Previdenciário (VI)=(IV - V)	0,00	0,00	
RESULTADOS NOMINAL E PRIMÁRIO			
Resultado Nominal	775.500,00	437.246,30	56,38 %
Resultado Primário	24.964,00	-412.091,29	-1.650,74 %

RESTOS A PAGAR POR PODER E MINISTÉRIO PÚBLICO		Inscrição	CANCELAMENTO ATÉ O BIMESTRE	PAGAMENTO ATÉ O BIMESTRE	SALDO A PAGAR
RESTOS A PAGAR PROCESSADOS					
Poder Executivo	1.188.632,33	0,00	740.802,59	447.829,74	
Poder Legislativo	6.461,89	0,00	0,00	6.461,89	
Poder Judiciário	0,00	0,00	0,00	0,00	
Ministério Público	0,00	0,00	0,00	0,00	
RESTOS A PAGAR NÃO PROCESSADOS					
Poder Executivo	5.628,49	0,00	0,00	5.628,49	
Poder Legislativo	600,00	0,00	0,00	600,00	
Poder Judiciário	0,00	0,00	0,00	0,00	
Ministério Público	0,00	0,00	0,00	0,00	
TOTAL	1.201.322,71	0,00	740.802,59	480.520,12	

DESPESAS COM AÇÕES TÍPICAS DE MANUTENÇÃO E DESENVOLVIMENTO DO ENSINO	Valor Apurado Até o Bimestre	Limites Constitucionais Anuais	
		% Mínimo a Aplicar no Exercício	% Aplicado Até o Bimestre
Mínimo Anual de 25% das receitas de imposto na manutenção e desenvolvimento de Ensino	-25.141,37	25%	-0,78
Mínimo Anual de 60% do FUNDEB na Remuneração do Magistério com Educ. Infantil e Ensino Fundamental	869.624,92	60%	69,60

RECEITAS DE OPERAÇÕES DE CRÉDITO E DESPESAS DE CAPITAL	Saldo a Realizar	
	Valor Apurado Até o Bimestre	Saldo a Realizar
Receitas de operações de Crédito	0,00	0,00
Despesa de Capital Líquida	598.089,01	5.072.406,99

PROTEÇÃO ATUARIAL DOS REGIMES DE PREVIDÊNCIA	EXERCÍCIO	EXERCÍCIO	EXERCÍCIO
	100.	200.	350.
Regime Geral de Previdência Social			

Receitas Previdenciárias (I)			
Despesas Previdenciárias (II)			
Resultado Previdenciário (I - II)			
Regime Próprio de Previdência Social dos Servidores Públicos			
Receitas Previdenciárias (IV)			
Despesas Previdenciárias (V)			
Resultado Previdenciário (IV - V)			


RECEITAS DA ALIENAÇÃO DE ATIVOS E APLICAÇÃO DOS RECURSOS	Valor Apurado Até o Bimestre	Saldo a Realizar
Receita de Capital Resultante da Alienação de Ativos	0,00	2.000,00
Aplicação dos Recursos da Alienação de Ativos		


DESPESAS COM AÇÕES E SERVIÇOS PÚBLICOS DE SAÚDE	Valor Apurado Até o Bimestre	Limites Constitucionais Anuais
		% Mínimo a Aplicar no Exercício
		% Aplicado Até o Bimestre
Despesas Próprias com Ações e Serviços Públicos de Saúde	1.151.118,81	15,00 %
		35,66 %


DESPESAS DE CARÁTER CONTINUADO DERIVADAS DE PPP	Valor Apurado no Exercício Corrente
Despesas de Caráter Continuada Derivadas de PPP	
Total das Despesas / RCL (%)	

FONTE:

RELATÓRIO RESUMIDO DA EXECUÇÃO ORÇAMENTÁRIA
DEMONSTRATIVO SIMPLIFICADO DO REL. RESUMIDO DA EXECUÇÃO ORÇAMENTÁRIA
ORÇAMENTOS FISCAL E DA SEGURIDADE SOCIAL
2º bimestre de 2013 (Março a Abril)


Joaquim Soares Neto
Prefeito Municipal de Altaneira


Ariovaldo Soares Teles
Secretário de Administração e Finanças
CPF: 415.125.103-00


ANTÔNIO AVARTANHAS DE SOUSA
SÓCIO ADMINISTRADOR