



GABINETE DO PREFEITO

Ofício Nº 037 /2022

Altaneira (CE), 12 de Abril de 2022.

Senhor Presidente,

De conformidade com o preceituado no artigo 7º da Instrução Normativa 003/2000, com redação alterada pela Instrução Normativa n.º 01/2007, e novamente alterada pelo Art. 4º da Instrução Normativa n.º 02/2008, e de acordo com o Art. 2º da Portaria n. 14/2021, deste Colendo Tribunal de Contas do Estado do Ceará e em consonância com o constante na Lei Complementar 101/2000, encaminhamos em formato eletrônico, para apreciação de Vossa Excelência e dos demais, o **Relatório Resumido da Execução Orçamentária – R.R.E.O, relativo ao 1º Bimestre de 2022** desta Municipalidade e sua respectiva certidão de publicação, nos termos da Constituição Estadual e da decisão do STJ, proferida no recurso especial n.º 105.232(96/0056484-5/CEARÁ).

No ensejo da oportunidade, apresentamos a Vossa Excelência e aos demais membros dessa Casa nossos protestos de elevada estima e consideração.

Atenciosamente,


FRANCISCO DARIOMAR RODRIGUES SOARES
PREFEITO MUNICIPAL

Exmo. Sr.
JOSÉ VALDOMIRO TÁVORA DE CASTRO JÚNIOR
DD. Presidente do Tribunal de Contas do Estado - TCE
Fortaleza – CE.



GABINETE DO PREFEITO

CERTIDÃO DE PUBLICAÇÃO

Para os devidos fins de prova, junto ao Tribunal de Contas dos Estados – TCE, em especial para atendimento das exigências da Instrução Normativa nº 03/2000 do TCE/CE, **CERTIFICAMOS** que o **RELATÓRIO RESUMIDO DA EXECUÇÃO ORÇAMENTÁRIA – R.R.E.O**, relativo ao **1º Bimestre de 2022**, foi publicado através de fixação em **FLANELOGRAFO** na sede desta Prefeitura em 31 de março de 2022, como também divulgado através do site do município: <https://altaneira.ce.gov.br/portal-da-transparencia/relatorio-resumido-da-execucao-orcamentaria-rreo/index.html>, cumprindo assim as determinações da Lei Complementar 101/2000 (Lei de Responsabilidade Fiscal), nos Termos do Art. 48, como também da Constituição Estadual e da decisão do STJ, proferida no resumo especial nº 105.232 (96/0056484-5/CEARÁ), tendo em vista ausência do diário oficial.

Paço da Prefeitura Municipal de ALTANEIRA (CE), 31 de março de 2022.


FRANCISCO DARIOMAR RODRIGUES SOARES
PREFEITO MUNICIPAL

RREO - ANEXO 1 (LRF, Art 52, inciso I, alínea 'a' e 'b' do inciso II e § 10.) R\$ 1,00

RECEITAS ORÇAMENTÁRIAS	PREVISÃO INICIAL	PREVISÃO ATUALIZADA (a)	RECEITAS REALIZADAS			SALDO A REALIZAR (a-c)
			NO BIMESTRE (b)	% b/a	ATÉ O BIMESTRE (c)	
RECEITAS (exceto Intra-orçamentárias) (I)	45.000.000,00	45.000.000,00	6.774.028,90	15,05	6.774.028,90	38.225.971,10
RECEITAS CORRENTES	36.486.968,01	36.486.968,01	6.774.028,90	18,57	6.774.028,90	29.712.939,11
IMPOSTOS, TAXAS E CONTRIBUIÇÕES DE MELHORIA	749.782,00	749.782,00	493.416,19	65,81	493.416,19	256.365,81
Impostos	656.532,00	656.532,00	468.977,70	71,43	468.977,70	187.554,30
Taxas	93.250,00	93.250,00	24.438,49	26,21	24.438,49	68.811,51
Contribuição de melhoria	0,00	0,00	0,00	0,00	0,00	0,00
CONTRIBUIÇÕES	45.000,00	45.000,00	19.212,19	42,69	19.212,19	25.787,81
Contribuições sociais	0,00	0,00	0,00	0,00	0,00	0,00
Contribuições econômicas	0,00	0,00	0,00	0,00	0,00	0,00
Contribuição para entidades privadas de serviços social e de formação profissional.	0,00	0,00	0,00	0,00	0,00	0,00
Contribuição para o custeio do serviço de iluminação pública	0,00	0,00	0,00	0,00	0,00	0,00
RECEITA PATRIMONIAL	45.000,00	45.000,00	19.212,19	42,69	19.212,19	25.787,81
Exploração do Patrimônio Imobiliário do Estado	188.900,00	188.900,00	112.141,66	59,37	112.141,66	76.758,34
Valores mobiliários	500,00	500,00	0,00	0,00	0,00	500,00
Delegação de Serviços Públicos Mediante Concessão, Permissão, Autorização ou Licença.	187.400,00	187.400,00	112.141,66	59,84	112.141,66	75.258,34
Exploração de Recursos Naturais,	0,00	0,00	0,00	0,00	0,00	0,00
Exploração do Patrimônio Intangível.	0,00	0,00	0,00	0,00	0,00	0,00
Cessão de direitos.	0,00	0,00	0,00	0,00	0,00	0,00
Demais Receitas Patrimoniais.	1.000,00	1.000,00	0,00	0,00	0,00	1.000,00
RECEITA AGROPECUÁRIA	0,00	0,00	0,00	0,00	0,00	0,00
RECEITA INDUSTRIAL	0,00	0,00	0,00	0,00	0,00	0,00
RECEITA DE SERVIÇOS	0,00	0,00	0,00	0,00	0,00	0,00
Serviços Administrativos e Comerciais Gerais	0,00	0,00	0,00	0,00	0,00	0,00
Serviços e Atividades Referentes à Navegação e ao Transporte	0,00	0,00	0,00	0,00	0,00	0,00
Serviços e Atividades Referentes à Saúde	0,00	0,00	0,00	0,00	0,00	0,00
Serviços e Atividades Financeiras	0,00	0,00	0,00	0,00	0,00	0,00
OUTROS SERVIÇOS	0,00	0,00	0,00	0,00	0,00	0,00
TRANSFERÊNCIAS CORRENTES	30.283.631,00	30.283.631,00	6.105.163,35	20,16	6.105.163,35	24.178.467,65

RELATÓRIO RESUMIDO DA EXECUÇÃO ORÇAMENTÁRIA
 BALANÇO ORÇAMENTÁRIO
 ORÇAMENTOS FISCAL E DA SEGURIDADE SOCIAL
 1º bimestre de 2022 (Janeiro a Fevereiro)

	18.187.531,00	18.187.531,00	3.697.871,20	20,33	3.697.871,20	20,33	14.489.659,80
Transferências da União e de suas Entidades							
Transferências dos Estados e do Distrito Federal e de suas Entidades	6.188.100,00	6.188.100,00	1.163.796,48	18,81	1.163.796,48	18,81	5.024.303,52
Transferências dos Municípios e de suas Entidades	0,00	0,00	0,00	0,00	0,00	0,00	0,00
Transferências de Instituições Privadas	0,00	0,00	0,00	0,00	0,00	0,00	0,00
Transferências de Outras Instituições Públicas	5.908.000,00	5.908.000,00	1.243.495,67	21,05	1.243.495,67	21,05	4.664.504,33
Transferências do Exterior	0,00	0,00	0,00	0,00	0,00	0,00	0,00
Outras transferências	0,00	0,00	0,00	0,00	0,00	0,00	0,00
OUTRAS RECEITAS CORRENTES	5.219.655,01	5.219.655,01	44.095,51	0,84	44.095,51	0,84	5.175.539,50
Multas Administrativas, Contratuais e Judiciais	2.000,00	2.000,00	0,00	0,00	0,00	0,00	2.000,00
Indenizações, Restituições e Ressarcimentos	5.198.655,01	5.198.655,01	44.095,51	0,85	44.095,51	0,85	5.154.539,50
Bens, Direitos e Valores Incorporados ao Patrimônio Público	0,00	0,00	0,00	0,00	0,00	0,00	0,00
Multas e Juros de Mora das Receitas de Capital	0,00	0,00	0,00	0,00	0,00	0,00	0,00
Demais Receitas Correntes	19.000,00	19.000,00	0,00	0,00	0,00	0,00	19.000,00
RECEITAS DE CAPITAL	8.513.031,99	8.513.031,99	0,00	0,00	0,00	0,00	8.513.031,99
OPERAÇÕES DE CRÉDITO	10.000,00	10.000,00	0,00	0,00	0,00	0,00	10.000,00
Operações de crédito - Mercado Interno	10.000,00	10.000,00	0,00	0,00	0,00	0,00	10.000,00
Operações de crédito - Mercado Externo	0,00	0,00	0,00	0,00	0,00	0,00	0,00
ALIENAÇÃO DE BENS	2.000,00	2.000,00	0,00	0,00	0,00	0,00	2.000,00
Alienação de Bens Móveis	1.000,00	1.000,00	0,00	0,00	0,00	0,00	1.000,00
Alienação de Bens Imóveis	1.000,00	1.000,00	0,00	0,00	0,00	0,00	1.000,00
Alienação de Bens Intangíveis	0,00	0,00	0,00	0,00	0,00	0,00	0,00
AMORTIZAÇÕES DE EMPRÉSTIMOS	0,00	0,00	0,00	0,00	0,00	0,00	0,00
TRANSFERÊNCIAS DE CAPITAL	8.501.031,99	8.501.031,99	0,00	0,00	0,00	0,00	8.501.031,99
Transferências da União e de suas Entidades	4.910.907,06	4.910.907,06	0,00	0,00	0,00	0,00	4.910.907,06
Transferências dos Estados e do Distrito Federal e de suas Entidades	3.590.124,93	3.590.124,93	0,00	0,00	0,00	0,00	3.590.124,93
Transferências dos Municípios e de suas Entidades	0,00	0,00	0,00	0,00	0,00	0,00	0,00
Transferências de Instituições Privadas	0,00	0,00	0,00	0,00	0,00	0,00	0,00
Transferências de Outras Instituições Públicas	0,00	0,00	0,00	0,00	0,00	0,00	0,00
Transferências do Exterior	0,00	0,00	0,00	0,00	0,00	0,00	0,00
Transferências de Pessoas Físicas	0,00	0,00	0,00	0,00	0,00	0,00	0,00
Transferências Provenientes de Depósitos Não Identificados	0,00	0,00	0,00	0,00	0,00	0,00	0,00
OUTRAS RECEITAS DE CAPITAL	0,00	0,00	0,00	0,00	0,00	0,00	0,00
Integração do Capital Social	0,00	0,00	0,00	0,00	0,00	0,00	0,00
Remuneração das Disponibilidades do Tesouro	0,00	0,00	0,00	0,00	0,00	0,00	0,00
Resgate de Títulos do Tesouro	0,00	0,00	0,00	0,00	0,00	0,00	0,00

RECEITAS (intra-orçamentárias) (II)	Demais Receitas de Capital		RECEITAS (III) = (I + II)		OPERACIONES DE CREDITO / REFINANCIAMIENTO (IV)		OPERACIONES DE CREDITO - MERCADO EXTERNO		OPERACIONES DE CREDITO - MERCADO INTERNO		OPERACIONES DE CREDITO - MERCADO EXTERNO		OPERACIONES DE CREDITO - MERCADO INTERNO		TOTAL DAS RECEITAS (V) = (III + IV)	DÉFICIT (VI) (1)	TOTAL COM DÉFICIT (VII) = (V+VI)	SALDOS DE EXERCÍCIOS ANTERIORES	Recursos arrecadados em exercícios anteriores - RPPS	Superávit financeiro utilizado para créditos adicionais	DOTAÇÃO INICIAL (d)	DOTAÇÃO ATUALIZADA (e)	DESPESAS EMPENHADAS		DESPESAS LIQUIDADAS		SALDO (i)=(e-h)	DESPESAS PAGAS ATÉ O BIMESTRE (j)	
	0,00	0,00	0,00	0,00	0,00	0,00	0,00	0,00	0,00	0,00	0,00	0,00	0,00	0,00									0,00	0,00	0,00	0,00			0,00
	0,00	0,00	45.000.000,00	45.000.000,00	6.774.028,90	15,05	6.774.028,90	15,05	6.774.028,90	15,05	6.774.028,90	15,05	6.774.028,90	15,05	38.225.971,10	-	38.225.971,10	-	-	-	-	45.000.000,00	45.000.000,00	10.526.292,14	10.526.292,14	4.842.797,75	4.842.797,75	40.157.202,25	3.142.121,08
	0,00	0,00																					9.702.438,30	9.702.438,30	4.263.185,42	4.263.185,42	27.464.962,21	2.578.757,85	
																							6.136.660,62	6.136.660,62	2.674.708,02	2.674.708,02	15.748.840,48	1.330.466,52	
																							0,00	0,00	0,00	0,00	13.570,00	0,00	
																							3.565.777,68	3.565.777,68	1.588.477,40	1.588.477,40	11.702.551,73	1.248.291,33	
																							823.853,84	823.853,84	579.612,33	579.612,33	12.322.240,04	563.363,23	
																							503.817,69	503.817,69	493.827,69	493.827,69	12.060.350,68	477.578,59	

[Handwritten signatures and initials in blue ink]

Inversões financeiras	3.784,00	3.784,00	0,00	3.784,00	0,00	3.784,00	0,00	3.784,00	0,00
Amortização de dívida	543.890,00	543.890,00	320.036,15	0,00	223.853,85	85.784,64	0,00	458.105,36	85.784,64
Reserva de Contingência	170.000,00	170.000,00	0,00	0,00	170.000,00	0,00	0,00	170.000,00	0,00
DESPESAS (intra-orçamentárias) (IX)	0,00	0,00	0,00	0,00	0,00	0,00	0,00	0,00	0,00
SUBTOTAL DAS DESPESAS (X) = (VIII+IX)	45.000.000,00	45.000.000,00	10.526.292,14	10.526.292,14	34.473.707,86	4.842.797,75	4.842.797,75	40.157.202,25	3.142.121,08
AMORTIZAÇÃO DA DÍVIDA REFINANCIAMENTO (XI)									
AMORT. DA DÍVIDA INT									
Dívida mobiliária									
Dívida contratual									
AMORT. DA DÍVIDA EXT									
Dívida mobiliária									
Dívida contratual									
TOTAL DAS DESPESAS (XII) = (X+XI)	45.000.000,00	45.000.000,00	10.526.292,14	10.526.292,14	34.473.707,86	4.842.797,75	4.842.797,75	40.157.202,25	3.142.121,08
SUPERÁVIT (XIII)	-	-	-	-	-	-	1.931.231,15	-	-
TOTAL COM SUPERÁVIT (XIV) = (XII+XIII)	45.000.000,00	45.000.000,00	10.526.292,14	10.526.292,14	34.473.707,86	4.842.797,75	6.774.028,90	3.142.121,08	3.142.121,08
RESERVA DO RPPS	0,00	0,00	0,00	0,00	0,00	0,00	0,00	0,00	0,00

FORNE: SISTEMA: Aspec Informática - UNIDADE RESPONSÁVEL: Prefeitura Municipal de Altaneira - DATA DA EMISSÃO: 31/03/2022 - HORA DA EMISSÃO: 08:10:59
 (1) O déficit será apurado pela diferença entre a receita realizada e a despesa liquidada nos cinco primeiros bimestres e a despesa empenhada no último bimestre.

NOTA:

RECEITAS INTRA-ORÇAMENTÁRIAS	PREVISÃO INICIAL	PREVISÃO ATUALIZADA (a)	RECEITAS REALIZADAS			SALDO A REALIZAR (a-c)
			NO BIMESTRE (b)	% b/a	ATÉ O BIMESTRE (c)	
RECEITAS (intra-orçamentárias) (II)	0,00	0,00	0,00	0,00	0,00	0,00

[Handwritten signatures and initials]

RECEITAS CORRENTES	0,00	0,00	0,00	0,00	0,00	0,00	0,00	0,00	0,00	0,00
IMPOSTOS, TAXAS E CONTRIBUIÇÕES DE MELHORIA	0,00	0,00	0,00	0,00	0,00	0,00	0,00	0,00	0,00	0,00
Impostos	0,00	0,00	0,00	0,00	0,00	0,00	0,00	0,00	0,00	0,00
Taxas	0,00	0,00	0,00	0,00	0,00	0,00	0,00	0,00	0,00	0,00
Contribuição de melhoria	0,00	0,00	0,00	0,00	0,00	0,00	0,00	0,00	0,00	0,00
CONTRIBUIÇÕES	0,00	0,00	0,00	0,00	0,00	0,00	0,00	0,00	0,00	0,00
Contribuições sociais	0,00	0,00	0,00	0,00	0,00	0,00	0,00	0,00	0,00	0,00
Contribuições econômicas	0,00	0,00	0,00	0,00	0,00	0,00	0,00	0,00	0,00	0,00
Contribuição para entidades privadas de serviços social e de formação profissional.	0,00	0,00	0,00	0,00	0,00	0,00	0,00	0,00	0,00	0,00
Contribuição para o custeio do serviço de iluminação pública	0,00	0,00	0,00	0,00	0,00	0,00	0,00	0,00	0,00	0,00
RECEITA PATRIMONIAL	0,00	0,00	0,00	0,00	0,00	0,00	0,00	0,00	0,00	0,00
Exploração do Patrimônio Imobiliário do Estado	0,00	0,00	0,00	0,00	0,00	0,00	0,00	0,00	0,00	0,00
Valores mobiliários	0,00	0,00	0,00	0,00	0,00	0,00	0,00	0,00	0,00	0,00
Delegação de Serviços Públicos Mediante Concessão, Permissão, Autorização ou Licença.	0,00	0,00	0,00	0,00	0,00	0,00	0,00	0,00	0,00	0,00
Exploração de Recursos Naturais.	0,00	0,00	0,00	0,00	0,00	0,00	0,00	0,00	0,00	0,00
Exploração do Patrimônio Intangível.	0,00	0,00	0,00	0,00	0,00	0,00	0,00	0,00	0,00	0,00
Cessão de Direitos.	0,00	0,00	0,00	0,00	0,00	0,00	0,00	0,00	0,00	0,00
Demais Receitas Patrimoniais.	0,00	0,00	0,00	0,00	0,00	0,00	0,00	0,00	0,00	0,00
RECEITA AGROPECUÁRIA	0,00	0,00	0,00	0,00	0,00	0,00	0,00	0,00	0,00	0,00
RECEITA INDUSTRIAL	0,00	0,00	0,00	0,00	0,00	0,00	0,00	0,00	0,00	0,00
RECEITA DE SERVIÇOS	0,00	0,00	0,00	0,00	0,00	0,00	0,00	0,00	0,00	0,00
Serviços Administrativos e Comerciais Gerais	0,00	0,00	0,00	0,00	0,00	0,00	0,00	0,00	0,00	0,00
Serviços e Atividades Referentes à Navegação e ao Transporte	0,00	0,00	0,00	0,00	0,00	0,00	0,00	0,00	0,00	0,00
Serviços e Atividades Referentes à Saúde	0,00	0,00	0,00	0,00	0,00	0,00	0,00	0,00	0,00	0,00
Serviços e Atividades Financeiras	0,00	0,00	0,00	0,00	0,00	0,00	0,00	0,00	0,00	0,00
OUTROS SERVIÇOS	0,00	0,00	0,00	0,00	0,00	0,00	0,00	0,00	0,00	0,00
TRANSFERÊNCIAS CORRENTES	0,00	0,00	0,00	0,00	0,00	0,00	0,00	0,00	0,00	0,00
Transferências da União e de suas Entidades	0,00	0,00	0,00	0,00	0,00	0,00	0,00	0,00	0,00	0,00
Transferências dos Estados e do Distrito Federal e de suas Entidades	0,00	0,00	0,00	0,00	0,00	0,00	0,00	0,00	0,00	0,00
Transferências dos Municípios e de suas Entidades	0,00	0,00	0,00	0,00	0,00	0,00	0,00	0,00	0,00	0,00
Transferências de Instituições Privadas	0,00	0,00	0,00	0,00	0,00	0,00	0,00	0,00	0,00	0,00
Transferências de Outras Instituições Públicas	0,00	0,00	0,00	0,00	0,00	0,00	0,00	0,00	0,00	0,00
Transferências do Exterior	0,00	0,00	0,00	0,00	0,00	0,00	0,00	0,00	0,00	0,00
Outras transferências	0,00	0,00	0,00	0,00	0,00	0,00	0,00	0,00	0,00	0,00


RELATÓRIO RESUMIDO DA EXECUÇÃO ORÇAMENTÁRIA
 BALANÇO ORÇAMENTÁRIO
 ORÇAMENTOS FISCAL E DA SEGURIDADE SOCIAL
 1º bimestre de 2022 (Janeiro a Fevereiro)

OUTRAS RECEITAS CORRENTES	0,00	0,00	0,00	0,00	0,00	0,00	0,00	0,00	0,00	0,00	0,00	0,00
Multas Administrativas, Contratuais e Judiciais	0,00	0,00	0,00	0,00	0,00	0,00	0,00	0,00	0,00	0,00	0,00	0,00
Indenizações, Restituições e Ressarcimentos	0,00	0,00	0,00	0,00	0,00	0,00	0,00	0,00	0,00	0,00	0,00	0,00
Bens, Direitos e Valores Incorporados ao Patrimônio Público	0,00	0,00	0,00	0,00	0,00	0,00	0,00	0,00	0,00	0,00	0,00	0,00
Multas e Juros de Mora das Receitas de Capital	0,00	0,00	0,00	0,00	0,00	0,00	0,00	0,00	0,00	0,00	0,00	0,00
Demais Receitas Correntes	0,00	0,00	0,00	0,00	0,00	0,00	0,00	0,00	0,00	0,00	0,00	0,00
RECEITAS DE CAPITAL	0,00	0,00	0,00	0,00	0,00	0,00	0,00	0,00	0,00	0,00	0,00	0,00
OPERAÇÕES DE CRÉDITO	0,00	0,00	0,00	0,00	0,00	0,00	0,00	0,00	0,00	0,00	0,00	0,00
Operações de crédito - Mercado Interno	0,00	0,00	0,00	0,00	0,00	0,00	0,00	0,00	0,00	0,00	0,00	0,00
Operações de crédito - Mercado Externo	0,00	0,00	0,00	0,00	0,00	0,00	0,00	0,00	0,00	0,00	0,00	0,00
ALIENAÇÃO DE BENS	0,00	0,00	0,00	0,00	0,00	0,00	0,00	0,00	0,00	0,00	0,00	0,00
Alienação de Bens Móveis	0,00	0,00	0,00	0,00	0,00	0,00	0,00	0,00	0,00	0,00	0,00	0,00
Alienação de Bens Imóveis	0,00	0,00	0,00	0,00	0,00	0,00	0,00	0,00	0,00	0,00	0,00	0,00
Alienação de Bens Intangíveis	0,00	0,00	0,00	0,00	0,00	0,00	0,00	0,00	0,00	0,00	0,00	0,00
AMORTIZAÇÕES DE EMPRÉSTIMOS	0,00	0,00	0,00	0,00	0,00	0,00	0,00	0,00	0,00	0,00	0,00	0,00
TRANSFERÊNCIAS DE CAPITAL	0,00	0,00	0,00	0,00	0,00	0,00	0,00	0,00	0,00	0,00	0,00	0,00
Transferências da União e de suas Entidades	0,00	0,00	0,00	0,00	0,00	0,00	0,00	0,00	0,00	0,00	0,00	0,00
Transferências dos Estados e do Distrito Federal e de suas Entidades	0,00	0,00	0,00	0,00	0,00	0,00	0,00	0,00	0,00	0,00	0,00	0,00
Transferências dos Municípios e de suas Entidades	0,00	0,00	0,00	0,00	0,00	0,00	0,00	0,00	0,00	0,00	0,00	0,00
Transferências de Instituições Privadas	0,00	0,00	0,00	0,00	0,00	0,00	0,00	0,00	0,00	0,00	0,00	0,00
Transferências de Outras Instituições Públicas	0,00	0,00	0,00	0,00	0,00	0,00	0,00	0,00	0,00	0,00	0,00	0,00
Transferências do Exterior	0,00	0,00	0,00	0,00	0,00	0,00	0,00	0,00	0,00	0,00	0,00	0,00
Transferências de Pessoas Físicas	0,00	0,00	0,00	0,00	0,00	0,00	0,00	0,00	0,00	0,00	0,00	0,00
Transferências Provenientes de Depósitos Não identificados	0,00	0,00	0,00	0,00	0,00	0,00	0,00	0,00	0,00	0,00	0,00	0,00
OUTRAS RECEITAS DE CAPITAL	0,00	0,00	0,00	0,00	0,00	0,00	0,00	0,00	0,00	0,00	0,00	0,00
Integração do Capital Social	0,00	0,00	0,00	0,00	0,00	0,00	0,00	0,00	0,00	0,00	0,00	0,00
Remuneração das Disponibilidades do Tesouro	0,00	0,00	0,00	0,00	0,00	0,00	0,00	0,00	0,00	0,00	0,00	0,00
Resgate de Títulos do Tesouro	0,00	0,00	0,00	0,00	0,00	0,00	0,00	0,00	0,00	0,00	0,00	0,00
Demais Receitas de Capital	0,00	0,00	0,00	0,00	0,00	0,00	0,00	0,00	0,00	0,00	0,00	0,00

DESPESAS INTRA-ORÇAMENTÁRIAS	DOTAÇÃO INICIAL (d)	DOTAÇÃO ATUALIZADA (e)	DESPESAS EMPENHADAS		SALDO (g)=(e-f)	DESPESAS LIQUIDADAS		SALDO (i)=(e-h)	DESPESAS PAGAS ATÉ O BIMESTRE (j)
			NO BIMESTRE	ATÉ O BIMESTRE (f)		NO BIMESTRE	ATÉ O BIMESTRE (h)		
DESPESAS (intra- orçamentárias)(IX)	0,00	0,00	0,00	0,00	0,00	0,00	0,00	0,00	0,00
DESPESAS CORRENTES	0,00	0,00	0,00	0,00	0,00	0,00	0,00	0,00	0,00
Pessoal e encargos so	0,00	0,00	0,00	0,00	0,00	0,00	0,00	0,00	0,00
Juros e encargos da d	0,00	0,00	0,00	0,00	0,00	0,00	0,00	0,00	0,00
Outras despesas corre	0,00	0,00	0,00	0,00	0,00	0,00	0,00	0,00	0,00
DESPESAS DE CAPITAL	0,00	0,00	0,00	0,00	0,00	0,00	0,00	0,00	0,00


 FRANCISCO DARZOMAR RODRIGUES SOARES
 PREFEITO MUNICIPAL

INFOCONT ASSESSORIA CONTABIL MUNICIPAL
 CONTADOR


 GENIARA LUIS DE SALES
 Controladora Geral

LUIZ PEDRO BEZERRA NETO
 GESTOR/ORDENADOR

FUNÇÃO / SUBFUNÇÃO	DOTAÇÃO INICIAL	DOTAÇÃO ATUALIZADA (a)	DESPESAS EMPENHADAS		SALDO (c) = (a-b)	DESPESAS LIQUIDADAS		SALDO (e) = (a-d)	
			NO BIMESTRE	ATÉ O BIMESTRE (b)		NO BIMESTRE	ATÉ O BIMESTRE (d)		% (d/total d)
DESPESAS (EXCETO INTRA-ORÇAMENTÁRIAS) (I)	45.000.000,00	45.000.000,00	10.526.292,14	10.526.292,14	34.473.707,86	4.842.797,75	4.842.797,75	40.157.202,25	
LEGISLATIVA	1.400.000,00	1.400.000,00	809.355,72	809.355,72	590.644,28	159.112,34	159.112,34	1.240.887,66	
Ação Legislativa	1.400.000,00	1.400.000,00	809.355,72	809.355,72	590.644,28	159.112,34	159.112,34	1.240.887,66	
ADMINISTRAÇÃO	7.424.007,40	7.560.216,51	2.741.092,42	2.741.092,42	4.819.124,09	1.321.285,33	1.321.285,33	6.238.931,18	
Administração Geral	7.413.757,40	7.549.966,51	2.741.092,42	2.741.092,42	4.808.874,09	1.321.285,33	1.321.285,33	6.228.681,18	
Administração Financeira	2.000,00	2.000,00	0,00	0,00	2.000,00	0,00	0,00	2.000,00	
Controle Interno	2.000,00	2.000,00	0,00	0,00	2.000,00	0,00	0,00	2.000,00	
Normatização e Fiscalização	2.000,00	2.000,00	0,00	0,00	2.000,00	0,00	0,00	2.000,00	
Formação de Recursos Human	4.250,00	4.250,00	0,00	0,00	4.250,00	0,00	0,00	4.250,00	
ASSISTÊNCIA SOCIAL	2.444.523,00	2.565.223,02	638.386,82	638.386,82	1.926.836,20	313.198,56	313.198,56	2.252.024,46	
Assistência de Portador de	5.500,00	5.500,00	0,00	0,00	5.500,00	0,00	0,00	5.500,00	
Assistência à Criança e ao	126.400,00	126.400,00	39.491,00	39.491,00	86.909,00	27.881,67	27.881,67	98.518,33	
Assistência Comunitaria	1.949.713,00	2.068.113,02	535.736,82	535.736,82	1.532.376,20	270.163,22	270.163,22	1.797.949,80	
Administração Geral	361.910,00	364.210,00	63.159,00	63.159,00	301.051,00	15.153,67	15.153,67	349.056,33	
Demais Subfunções	1.000,00	1.000,00	0,00	0,00	1.000,00	0,00	0,00	1.000,00	
SAÚDE	8.074.586,66	8.807.746,66	2.865.373,66	2.865.373,66	5.942.373,00	1.119.671,16	1.119.671,16	7.688.075,50	
Atenção básica	4.325.954,66	5.133.114,66	1.787.332,72	1.787.332,72	3.345.781,94	685.803,34	685.803,34	4.447.311,32	
Assistência Hospitalar e A	2.563.699,00	2.369.699,00	487.230,94	487.230,94	1.882.468,06	219.638,15	219.638,15	2.150.060,85	
Suporte Profilático e Tera	37.000,00	37.000,00	0,00	0,00	37.000,00	0,00	0,00	37.000,00	
Vigilância Sanitária	2.000,00	2.000,00	0,00	0,00	2.000,00	0,00	0,00	2.000,00	
Vigilância Epidemiológica	1.145.933,00	1.265.933,00	590.810,00	590.810,00	675.123,00	214.229,67	214.229,67	1.051.703,33	
TRABALHO	5.000,00	5.000,00	0,00	0,00	5.000,00	0,00	0,00	5.000,00	
Fomento ao Trabalho	5.000,00	5.000,00	0,00	0,00	5.000,00	0,00	0,00	5.000,00	
EDUCAÇÃO	18.395.063,90	19.198.390,89	2.672.846,39	2.672.846,39	16.525.544,50	1.439.065,39	1.439.065,39	17.759.325,50	
Ensino Fundamental	15.313.973,90	15.759.518,14	2.656.343,23	2.656.343,23	13.103.174,91	1.435.315,03	1.435.315,03	14.324.203,11	
Ensino Profissional	1.500,00	1.500,00	0,00	0,00	1.500,00	0,00	0,00	1.500,00	
Ensino Superior	26.290,00	26.290,00	0,00	0,00	26.290,00	0,00	0,00	26.290,00	
Educação Infantil	2.674.050,00	3.031.832,75	16.503,16	16.503,16	3.015.329,59	3.750,36	3.750,36	3.028.082,39	

[Handwritten signatures and initials in blue ink]

FUNÇÃO / SUBFUNÇÃO	DOTAÇÃO INICIAL	DOTAÇÃO ATUALIZADA (a)	DESPESAS EMPENHADAS		SALDO (c) = (a-b)	DESPESAS LIQUIDADAS		SALDO (e) = (a-d)
			NO BIMESTRE	ATÉ O BIMESTRE (b)		% (b/total b)	NO BIMESTRE	
Educação de Jovens e Adult	377.250,00	377.250,00	0,00	0,00	377.250,00	0,00	0,00	377.250,00
Educação Especial	2.000,00	2.000,00	0,00	0,00	2.000,00	0,00	0,00	2.000,00
CULTURA	1.293.425,28	600.840,28	0,00	0,00	600.840,28	0,00	0,00	600.840,28
Patrimônio Histórico, Artí	30.270,00	30.270,00	0,00	0,00	30.270,00	0,00	0,00	30.270,00
Difusão Cultural	1.263.155,28	570.570,28	0,00	0,00	570.570,28	0,00	0,00	570.570,28
DIREITOS DA CIDADANIA	2.000,00	2.000,00	0,00	0,00	2.000,00	0,00	0,00	2.000,00
Direitos Individuais, Cole	2.000,00	2.000,00	0,00	0,00	2.000,00	0,00	0,00	2.000,00
URBANISMO	434.089,80	1.040.615,68	364.682,98	364.682,98	675.932,70	364.682,98	0,00	675.932,70
Infra-estrutura Urbana	154.859,80	761.385,68	332.575,73	332.575,73	428.809,95	332.575,73	6,87	428.809,95
Serviços Urbanos	229.230,00	229.230,00	32.107,25	32.107,25	197.122,75	32.107,25	0,66	197.122,75
Transportes Coletivos Urba	50.000,00	50.000,00	0,00	0,00	50.000,00	0,00	0,00	50.000,00
HABITAÇÃO	53.230,00	53.230,00	0,00	0,00	53.230,00	0,00	0,00	53.230,00
Habitación Rural	53.230,00	53.230,00	0,00	0,00	53.230,00	0,00	0,00	53.230,00
SANEAMENTO	28.490,00	28.490,00	0,00	0,00	28.490,00	0,00	0,00	28.490,00
Saneamento Básico Rural	20.540,00	20.540,00	0,00	0,00	20.540,00	0,00	0,00	20.540,00
Saneamento Básico Urbano	7.950,00	7.950,00	0,00	0,00	7.950,00	0,00	0,00	7.950,00
GESTÃO AMBIENTAL	1.471.234,00	1.071.234,00	100.000,00	100.000,00	971.234,00	28.703,35	0,59	1.042.550,65
Preservação e Conservação	1.352.000,00	952.000,00	100.000,00	100.000,00	852.000,00	28.703,35	0,59	923.296,65
Recursos Hídricos	107.234,00	107.234,00	0,00	0,00	107.234,00	0,00	0,00	107.234,00
Administração Geral	12.000,00	12.000,00	0,00	0,00	12.000,00	0,00	0,00	12.000,00
AGRICULTURA	167.000,00	167.000,00	2.400,00	2.400,00	164.600,00	1.200,00	0,02	165.800,00
Abastecimento	5.000,00	5.000,00	0,00	0,00	5.000,00	0,00	0,00	5.000,00
Irrigação	3.000,00	3.000,00	0,00	0,00	3.000,00	0,00	0,00	3.000,00
Administração Geral	100.000,00	100.000,00	2.400,00	2.400,00	97.600,00	1.200,00	0,02	98.800,00
Demais Subfunções	59.000,00	59.000,00	0,00	0,00	59.000,00	0,00	0,00	59.000,00
COMÉRCIO E SERVIÇOS	7.800,00	7.800,00	0,00	0,00	7.800,00	0,00	0,00	7.800,00
Promoção Comercial	5.300,00	5.300,00	0,00	0,00	5.300,00	0,00	0,00	5.300,00
Turismo	2.500,00	2.500,00	0,00	0,00	2.500,00	0,00	0,00	2.500,00
ENERGIA	172.750,00	172.750,00	0,00	0,00	172.750,00	0,00	0,00	172.750,00
Conservação e Energia	500,00	500,00	0,00	0,00	500,00	0,00	0,00	500,00
Energia Elétrica	172.250,00	172.250,00	0,00	0,00	172.250,00	0,00	0,00	172.250,00

FUNÇÃO / SUBFUNÇÃO	DOTAÇÃO INICIAL	DOTAÇÃO ATUALIZADA (a)	DESPESAS EMPENHADAS			SALDO (c) = (a-b)	DESPESAS LIQUIDADAS			SALDO (e) = (a-d)
			NO BIMESTRE	ATÉ O BIMESTRE (b)	% (b/total) (b)		NO BIMESTRE	ATÉ O BIMESTRE (d)	% (d/total) (d)	
TRANSPORTE	2.177.224,60	1.117.979,60	0,00	0,00	0,00	1.117.979,60	0,00	0,00	0,00	1.117.979,60
Transporte Rodoviário	2.177.224,60	1.117.979,60	0,00	0,00	0,00	1.117.979,60	0,00	0,00	0,00	1.117.979,60
DESPORTO E LAZER	737.145,36	489.033,36	12.118,00	12.118,00	0,12	476.935,36	10.094,00	10.094,00	0,21	478.959,36
Desporto Comunitário	737.145,36	489.033,36	12.118,00	12.118,00	0,12	476.935,36	10.094,00	10.094,00	0,21	478.959,36
ENCARGOS ESPECIAIS	542.390,00	542.390,00	320.036,15	320.036,15	3,04	222.353,85	85.784,64	85.784,64	1,77	456.605,36
Serviço da Dívida Interna	542.390,00	542.390,00	320.036,15	320.036,15	3,04	222.353,85	85.784,64	85.784,64	1,77	456.605,36
RESERVA DE CONTINGÊNCIA	170.000,00	170.000,00	0,00	0,00	0,00	170.000,00	0,00	0,00	0,00	170.000,00
DESPESAS (INTRA-ORÇAMENTARIAS) (II)	0,00	0,00	0,00	0,00	0,00	0,00	0,00	0,00	0,00	0,00
TOTAL (III) = (I + II)	45.000.000,00	45.000.000,00	10.526.292,14	10.526.292,14	100,00	34.473.707,86	4.842.797,75	4.842.797,75	100,00	40.157.202,25

FONTE: SISTEMA: Aspec Informática - UNIDADE RESPONSÁVEL: Prefeitura Municipal de Altaneira - DATA DA EMISSÃO: 31/03/2022 - HORA DA EMISSÃO: 08:12:12

RELATÓRIO RESUMIDO DA EXECUÇÃO ORÇAMENTÁRIA
 DEMONSTRATIVO DA EXECUÇÃO DAS DESPESAS POR FUNÇÃO/SUBFUNÇÃO
 ORÇAMENTO FISCAL E DA SEGURIDADE SOCIAL
 1º bimestre de 2022 (Janeiro a Fevereiro)

FUNÇÃO / SUBFUNÇÃO - INTRA-ORÇAMENTARIAS) (II)	DOTAÇÃO INICIAL	DOTAÇÃO ATUALIZADA (a)	DESPESAS EMPENHADAS		SALDO (c) = (a-b)	DESPESAS LIQUIDADAS		SALDO (e) = (a-d)
			NO BIMESTRE	ATÉ O BIMESTRE (b)		NO BIMESTRE	ATÉ O BIMESTRE (d)	
	0,00	0,00	0,00	0,00	0,00	0,00	0,00	0,00

FONTE: SISTEMA: Aspec Informática - UNIDADE RESPONSÁVEL: Prefeitura Municipal de Altaneira - DATA DA EMISSÃO: 31/03/2022 - HORA DA EMISSÃO: 08:12:12


 FRANCISCO DARIOMAR RODRIGUES SOARES
 PREFEITO MUNICIPAL

INFOCONT ASSESSORIA CONTABIL MUNICIPAL
 CONTADOR


 GENIARA LUS DE SALES
 Controladora Geral

LUIZ PEDRO BEZERRA NETO
 GESTOR/ORDENADOR

ESPECIFICAÇÃO	EVOLUÇÃO DA RECEITA REALIZADA NOS ÚLTIMOS 12 MESES												
	Mar/2021	Abr/2021	Mai/2021	Jun/2021	Jul/2021	Ago/2021	Set/2021	Out/2021	Nov/2021	Dez/2021	Jan/2022	Fev/2022	
RECEITAS CORRENTES (I)	2.760.029,98	2.338.478,27	2.586.973,40	2.401.245,58	3.218.178,84	3.082.556,60	3.331.779,54	3.082.556,60	3.331.779,54	3.082.556,60	3.331.779,54	3.082.556,60	3.331.779,54
Impostos, Taxas e Contribuições de Melhoria	22.864,21	16.974,89	32.799,04	31.793,51	37.986,33	21.757,48	24.774,24	21.757,48	24.774,24	21.757,48	24.774,24	21.757,48	24.774,24
IPTU	1.601,56	1.687,57	164,34	2.067,59	158,86	3.125,18	7.914,56	3.125,18	7.914,56	3.125,18	7.914,56	3.125,18	7.914,56
ISS	15.034,20	9.657,83	8.778,07	15.661,29	8.392,81	9.238,40	7.813,40	9.238,40	7.813,40	9.238,40	7.813,40	9.238,40	7.813,40
ITBI	0,00	0,00	0,00	1.080,00	0,00	0,00	0,00	0,00	0,00	0,00	0,00	0,00	0,00
IRRF	4.454,75	5.196,38	5.092,30	6.483,33	28.441,05	8.259,95	8.368,19	8.259,95	8.368,19	8.259,95	8.368,19	8.259,95	8.368,19
Outros Impostos, Taxas e Contribuições	1.173,70	433,11	18.764,33	6.508,30	993,61	1.133,95	678,09	1.133,95	678,09	1.133,95	678,09	1.133,95	678,09
Contribuições	492,19	5.151,37	0,00	0,00	684,91	4.235,98	6.024,39	4.235,98	6.024,39	4.235,98	6.024,39	4.235,98	6.024,39
Receita Patrimonial	9.591,78	9.106,93	20.358,95	22.882,35	28.173,12	31.122,04	33.417,82	31.122,04	33.417,82	31.122,04	33.417,82	31.122,04	33.417,82
Rendimentos de Aplicação Financeira	9.591,78	9.106,93	20.358,95	22.882,35	28.173,12	31.122,04	33.417,82	31.122,04	33.417,82	31.122,04	33.417,82	31.122,04	33.417,82
Outras Receitas Patrimoniais	0,00	0,00	0,00	0,00	0,00	0,00	0,00	0,00	0,00	0,00	0,00	0,00	0,00
Receita agropecuária	0,00	0,00	0,00	0,00	0,00	0,00	0,00	0,00	0,00	0,00	0,00	0,00	0,00
Receita Industrial	0,00	0,00	0,00	0,00	0,00	0,00	0,00	0,00	0,00	0,00	0,00	0,00	0,00
Receita de serviços	0,00	0,00	0,00	0,00	0,00	0,00	0,00	0,00	0,00	0,00	0,00	0,00	0,00
Transferências correntes	2.588.970,73	2.306.817,08	2.533.815,41	2.346.567,72	3.147.759,11	3.025.069,54	3.267.517,09	3.025.069,54	3.267.517,09	3.025.069,54	3.267.517,09	3.025.069,54	3.267.517,09
Cota-parte do FPM	839.389,47	877.518,09	1.054.655,91	912.113,59	1.246.295,04	996.452,64	782.551,53	996.452,64	782.551,53	996.452,64	782.551,53	996.452,64	782.551,53
Cota-parte do ICMS	807.063,34	506.159,69	531.306,66	565.973,98	654.157,80	717.041,70	699.044,52	717.041,70	699.044,52	717.041,70	699.044,52	717.041,70	699.044,52
Cota-parte do IPVA	18.981,16	18.946,95	20.913,29	17.685,38	4.308,06	4.062,81	2.312,84	4.062,81	2.312,84	4.062,81	2.312,84	4.062,81	2.312,84
Cota-parte do ITR	0,00	0,00	0,00	6,59	19,20	10,00	70,90	10,00	70,90	10,00	70,90	10,00	70,90
Transferências da LC 87/96	0,00	0,00	0,00	0,00	0,00	0,00	0,00	0,00	0,00	0,00	0,00	0,00	0,00
Transferências da LC 61/89	2.868,94	2.877,41	2.781,16	2.551,21	2.946,66	2.477,89	2.948,28	2.477,89	2.948,28	2.477,89	2.948,28	2.477,89	2.948,28
Transferências do Fundeb	676.212,86	680.482,58	614.507,12	622.859,89	705.237,23	775.784,12	822.612,15	775.784,12	822.612,15	775.784,12	822.612,15	775.784,12	822.612,15
Outras transferências correntes	244.454,96	220.832,36	309.651,27	225.377,08	534.795,12	529.240,38	957.976,87	529.240,38	957.976,87	529.240,38	957.976,87	529.240,38	957.976,87
Outras receitas correntes	138.111,07	478,00	0,00	0,00	3.575,37	371,56	46,00	371,56	46,00	371,56	46,00	371,56	46,00
DEDUÇÕES (II)	333.660,60	281.100,42	321.931,39	299.666,16	291.364,10	344.009,01	297.385,61	344.009,01	297.385,61	344.009,01	297.385,61	344.009,01	297.385,61
Contrib. do servidor para o plano de pr	0,00	0,00	0,00	0,00	0,00	0,00	0,00	0,00	0,00	0,00	0,00	0,00	0,00
Comp. financ. entre regimes de previden	0,00	0,00	0,00	0,00	0,00	0,00	0,00	0,00	0,00	0,00	0,00	0,00	0,00
Rendimentos de aplicações de recursos p	0,00	0,00	0,00	0,00	0,00	0,00	0,00	0,00	0,00	0,00	0,00	0,00	0,00
Ded. de receita para formação do Fundeb	333.660,60	281.100,42	321.931,39	299.666,16	291.364,10	344.009,01	297.385,61	344.009,01	297.385,61	344.009,01	297.385,61	344.009,01	297.385,61
RECEITA CORRENTE LÍQUIDA (III)=(I-II)	2.426.369,38	2.057.377,85	2.265.042,01	2.101.579,42	2.926.814,74	2.738.547,59	3.034.393,93	2.738.547,59	3.034.393,93	2.738.547,59	3.034.393,93	2.738.547,59	3.034.393,93

(-) Transferências obrigatórias da União
 relativas às emendas individuais (art. 166
 -A, parágrafo 1º, da CF) (IV)

0,00 | 0,00 | 0,00 | 0,00 | 0,00 | 0,00 | 0,00 | 0,00 | 0,00 | 0,00 | 0,00 | 0,00 | 0,00

[Handwritten signature]

[Handwritten signature]

[Handwritten signature]

RREO - ANEXO 3 (LRF, Art.53, inciso I)


R\$ 1,00

RECEITA CORRENTE LÍQUIDA AJUSTADA PARA CÁLCULO DOS LIMITES DE ENDIVIDAMENTO (V)=(III-IV)	2.426.369,38	2.057.377,85	2.265.042,01	2.101.579,42	2.926.814,74	2.738.547,59	3.034.393,93
(-) Transferências obrigatórias da União relativas as emendas de bancada (art. 166, parágrafo 16, da CF) (VI)	0,00	0,00	0,00	0,00	0,00	0,00	0,00
RECEITA CORRENTE LÍQUIDA AJUSTADA PARA CÁLCULO DOS LIMITES DA DESPESA COM PESSOAL (VII)=(V-VI)	2.426.369,38	2.057.377,85	2.265.042,01	2.101.579,42	2.926.814,74	2.738.547,59	3.034.393,93


ESPECIFICAÇÃO	EVOLUÇÃO DA RECEITA REALIZADA NOS ÚLTIMOS 12 MESES						TOTAL (ÚLTIMOS 12 MESES)	PREVISÃO ATUALIZADA EXERCÍCIO
	Out/2021	Nov/2021	Dez/2021	Jan/2022	Fev/2022			
RECEITAS CORRENTES (I)								
Impostos, Taxas e Contribuições de Melho	3.056.479,85	3.221.634,21	4.285.299,07	3.663.378,68	3.962.307,64	37.908.341,66	40.422.268,01	
IPTU	189.490,33	73.231,58	250.689,46	27.821,85	465.594,34	1.195.779,26	749.782,00	
ISS	26.787,74	56.924,67	9.158,02	5.425,82	2.969,91	117.980,82	20.828,00	
ITBI	13.790,35	7.972,54	32.336,99	6.291,12	14.410,00	149.977,00	153.000,00	
IRRF	0,00	0,00	40,00	0,00	200,00	1.320,00	2.664,00	
Outros Impostos, Taxas e Contribuições	148.431,34	8.217,41	208.904,06	8.625,83	431.055,02	871.529,61	478.040,00	
Contribuições	480,90	116,96	250,39	7.479,08	16.959,41	54.971,83	93.250,00	
Contribuições	8.133,45	9.717,04	10.362,13	10.312,93	8.899,26	64.033,45	45.000,00	
Receita Patrimonial	36.271,63	41.454,16	53.392,24	51.616,70	60.524,96	397.912,68	188.900,00	
Rendimentos de Aplicação Financeira	36.271,63	41.454,16	53.392,24	51.616,70	60.524,96	397.912,68	188.900,00	
Outras Receitas Patrimoniais	0,00	0,00	0,00	0,00	0,00	0,00	186.400,00	
Receita agropecuária	0,00	0,00	0,00	0,00	0,00	0,00	2.500,00	
Receita Industrial	0,00	0,00	0,00	0,00	0,00	0,00	0,00	
Receita de serviços	0,00	0,00	0,00	0,00	0,00	0,00	0,00	
Transferências correntes	2.821.601,42	3.093.748,00	3.953.964,91	3.572.786,08	3.384.034,69	36.042.651,78	34.218.931,00	
Cota-parte do FPM	872.023,56	1.132.520,24	1.685.977,55	1.171.150,47	1.634.827,30	13.205.475,39	12.982.000,00	
Cota-parte do ICMS	609.537,30	780.024,83	772.726,34	820.708,08	555.592,67	8.109.337,11	7.333.000,00	
Cota-parte do IPVA	2.846,32	2.356,19	7.018,86	38.586,95	30.716,61	168.733,42	250.000,00	
Cota-parte do ITR	156,43	33,01	0,00	6,14	6,17	308,44	1.000,00	
Transferências da LC 87/96	0,00	0,00	0,00	0,00	0,00	0,00	2.500,00	
Transferências da LC 61/89	3.034,72	2.907,22	2.944,84	3.123,42	2.791,97	34.252,72	34.000,00	
Transferências do Fundeb	817.506,93	905.447,02	1.003.390,94	1.346.083,30	919.483,86	9.889.603,00	8.778.323,00	
Outras transferências correntes	426.496,16	270.464,49	481.906,38	193.128,72	240.615,91	4.634.939,70	4.818.108,00	
Outras receitas correntes	983,22	3.483,43	16.870,33	841,12	43.254,39	207.964,49	5.219.655,01	
DEDUÇÕES (II)	315.519,66	383.568,30	391.621,36	406.870,11	444.787,31	4.111.484,03	3.935.300,00	
Contrib. do servidor para o plano de pr	0,00	0,00	0,00	0,00	0,00	0,00	0,00	
Comp. financ. entre regimes de previden	0,00	0,00	0,00	0,00	0,00	0,00	0,00	
Rendimentos de aplicações de recursos p	0,00	0,00	0,00	0,00	0,00	0,00	0,00	
Ded. de receita para formação do Fundeb	315.519,66	383.568,30	391.621,36	406.870,11	444.787,31	4.111.484,03	3.935.300,00	
RECEITA CORRENTE LÍQUIDA (III)=(I-II)	2.740.960,19	2.838.065,91	3.893.677,71	3.256.508,57	3.517.520,33	33.796.857,63	36.486.968,01	

(-) Transferências obrigatórias da União
 relativas a empréstimos individuais (art. 166
 -A, parágrafo 1º, da CF) (IV)

300.000,00



0,00



0,00

0,00

0,00

RREO - ANEXO 3 (LRF, Art.53, inciso I)

R\$ 1,00

RECEITA CORRENTE LÍQUIDA AJUSTADA PARA CÁLCULO DOS LIMITES DE ENDIVIDAMENTO (V)=(III-IV)	2.740.960,19	2.538.065,91	3.893.677,71	3.256.508,57	3.517.520,33	33.496.857,63	36.486.968,01
(-) Transferências obrigatórias da União relativas às emendas de bancada (art. 166, parágrafo 16, da CF) (VI)	0,00	500.000,00	0,00	0,00	0,00	500.000,00	0,00
RECEITA CORRENTE LÍQUIDA AJUSTADA PARA CÁLCULO DOS LIMITES DA DESPESA COM PESSOAL (VII)=(V-VI)	2.740.960,19	2.038.065,91	3.893.677,71	3.256.508,57	3.517.520,33	32.996.857,63	36.486.968,01

FONTE: SISTEMA: Aspec Informática - UNIDADE RESPONSÁVEL: Prefeitura Municipal de Altaneira - DATA DA EMISSÃO: 31/03/2022 - HORA DA EMISSÃO: 08:12:41



FRANCISCO DARLOMAR RODRIGUES SOARES
 PREFEITO MUNICIPAL

INFOCONT ASSESSORIA CONTABIL MUNICIPAL
 CONTADOR



LUIZ PEDRO BEZERRA NETO
 GESTOR/ORDENADOR



GENIARA LUIS DE SALES
 Controladora Geral

RREO - ANEXO 6 (LRF, Art 53, inciso III)

R\$ 1,00

RECEITAS PRIMÁRIAS		ACTIVA DA LINHA	PREVISÃO ATUALIZADA	RECEITAS REALIZADAS ATÉ O BIMESTRE (a)
RECEITAS CORRENTES (I)				
Receita tributária				
IPTU				
ISS				
ITBI				
IRRF				
Outros impostos, taxas e contribuições de melhoria				
Contribuições				
Receita patrimonial				
Aplicações financeiras (II)				
Outras receitas patrimoniais				
Transferências correntes				
Cota-parte do FPM				
Cota-parte do ICMS				
Cota-parte do IPVA				
Cota Parte do ITR				
Transferências da LC 87/1996				
Transferências da LC 61/1989				
Transferências do Fundeb				
Outras transferências correntes				
Demais receitas correntes				
Outras receitas financeiras (III)				
Receitas correntes restantes				
RECEITAS PRIMÁRIAS CORRENTES (IV)=(I-II-III)			36.297.568,01	6.661.887,24
RECEITAS DE CAPITAL (V)				
Operações de crédito (VI)				
Amortização de empréstimos (VII)				
Alienação de bens				
Receitas de alienação de investimentos temporários (VIII)				
Receitas de alienação de investimentos permanentes (IX)				
RECEITAS DE CAPITAL (V)			8.513.031,99	0,00
Operações de crédito (VI)			10.000,00	0,00
Amortização de empréstimos (VII)			0,00	0,00
Alienação de bens			2.000,00	0,00
Receitas de alienação de investimentos temporários (VIII)			0,00	0,00
Receitas de alienação de investimentos permanentes (IX)			0,00	0,00

RELATÓRIO RESUMIDO DA EXECUÇÃO ORÇAMENTÁRIA
 DEMONSTRATIVO DOS RESULTADOS PRIMÁRIO E NOMINAL
 ORÇAMENTOS FISCAL E DA SEGURIDADE SOCIAL
 1º bimestre de 2022 (Janeiro a Fevereiro)

Outras alienação de bens	2.000,00	0,00	
Transferências de capital	8.501.031,99	0,00	
Convênios	7.384.437,13	0,00	
Outras transferências de capital	1.116.594,86	0,00	
Outras receitas de capital	0,00	0,00	
Outras receitas de capital não primárias (X)	0,00	0,00	
Outras receitas de capital primárias	0,00	0,00	
RECEITAS PRIMÁRIAS DE CAPITAL (XI) = (V - VI - VIII - IX - X)	8.503.031,99	0,00	
RECEITA PRIMÁRIA TOTAL (XII) = (IV + XI)	44.800.600,00	6.661.887,24	

DESPESAS PRIMÁRIAS	DOTAÇÃO ATUALIZADA	ATÉ O BIMESTRE/2022				RESTOS A PAGAR NÃO PROCESSADOS		
		DESPESAS EMPENHADAS	DESPESAS LIQUIDADAS	DESPESAS PAGAS (a)	RESTOS A PAGAR PROCESSADOS PAGOS (b)	LIQUIDADOS	PAGOS (c)	
DESPESAS CORRENTES (XIII)	31.728.147,63	9.702.438,30	4.263.185,42	2.578.757,85	3.952.404,72	500,00	500,00	
Pessoal e encargos sociais	18.423.548,50	6.136.660,62	2.674.708,02	1.330.466,52	2.894.690,94	0,00	0,00	
Juros e encargos da dívida (XIV)	13.570,00	0,00	0,00	0,00	0,00	0,00	0,00	
Outras despesas correntes	13.291.029,13	3.565.777,68	1.588.477,40	1.248.291,33	1.057.713,78	500,00	500,00	
DESPESAS PRIMÁRIAS CORRENTES (XV) = (XIII - XIV)	31.714.577,63	9.702.438,30	4.263.185,42	2.578.757,85	3.952.404,72	500,00	500,00	
DESPESAS DE CAPITAL (XVI)	13.101.852,37	823.853,84	579.612,33	563.363,23	333.124,16	0,00	0,00	
Investimentos	12.554.178,37	503.817,69	493.827,69	477.578,59	333.124,16	0,00	0,00	
Inversões financeiras	3.784,00	0,00	0,00	0,00	0,00	0,00	0,00	
Concessão de empréstimos e financiamentos (XVII)	0,00	0,00	0,00	0,00	0,00	0,00	0,00	
Aquisição de título de capital já integralizado (XVIII)	0,00	0,00	0,00	0,00	0,00	0,00	0,00	
Aquisição de título de crédito (XIX)	0,00	0,00	0,00	0,00	0,00	0,00	0,00	
Demais inversões financeiras	3.784,00	0,00	0,00	0,00	0,00	0,00	0,00	
Amortização de dívida (XX)	543.890,00	320.036,15	85.784,64	85.784,64	0,00	0,00	0,00	
DESPESAS PRIMÁRIAS DE CAPITAL (XXI) = (XVI - XVII - XVIII - XIX - XX)	12.557.962,37	503.817,69	493.827,69	477.578,59	333.124,16	0,00	0,00	
RESERVA DE CONTINGÊNCIA (XXII)	170.000,00	0,00	0,00	0,00	0,00	0,00	0,00	
DESPESA PRIMÁRIA TOTAL (XXIII) = (XV + XXI + XXII)	44.442.540,00	10.206.255,99	4.757.013,11	3.056.336,44	4.285.528,88	500,00	500,00	

RESULTADO PRIMÁRIO - Acima da Linha (XXIV) = (XIIa) - (XXIIIa + XXI)

IIb + XXIIC

-680.478,08

META FISCAL PARA O RESULTADO PRIMÁRIO	VALOR CORRENTE
Meta fixada no Anexo de Metas Fiscais da LDO para o exercício de referência	0,00
JUROS NOMINAIS	
	ATÉ O BIMESTRE/2022
	VALOR CORRENTE
Juros, Encargos e Variações Monetárias Ativos (XXV)	112.141,66
Juros, Encargos e variações Monetárias Passivos (XXVI)	0,00
RESULTADO NOMINAL - Acima da Linha (XXVII)=XXIV+(XXV - XXVI)	-568.336,42
META FISCAL PARA O RESULTADO NOMINAL	
Meta fixada no Anexo de Metas Fiscais da LDO para o exercício de referência	0,00
ABAIXO DA LINHA	
CÁLCULO DO RESULTADO NOMINAL	
	SALDO
	EM 31 DE DEZEMBRO
	ATÉ O BIMESTRE
	(a)
	(b)
DÍVIDA CONSOLIDADA (XXVIII)	8.771.469,45
DEDUÇÕES (XXIX)	7.282.609,39
Disponibilidade de caixa	4.041.469,97
Disponibilidade de caixa bruta	4.041.469,97
(-) Restos a pagar processados (XXX)	10.243.291,00
(-) Depósitos Restituíveis e Valores Vinculados	6.201.821,03
Demais haveres financeiros	0,00
DÍVIDA CONSOLIDADA LÍQUIDA (XXXI)=(XXVIII-XXIX)	0,00
	4.785.883,41
	1.488.860,06

RESULTADO NOMINAL - Abaixo da linha (XXXII)=(XXXIa - XXXIb) | - | - | 3.297.023,35 |

AJUSTE METODOLÓGICO	ATÉ O BIMESTRE/2022
VARIÇÃO SALDO RPP = (XXXIII) = (XXXa - XXXb)	4.286.563,88
RECEITA DE ALIENAÇÃO DE INVESTIMENTOS PERMANENTES (IX)	0,00
PASSIVOS RECONHECIDOS NA DC (XXXIV)	0,00
VARIÇÃO CAMBIAL (XXXV)	0,00
PAGAMENTO DE PRECATORIOS INTEGRANTES DA DC (XXXVI)	0,00
AJUSTES RELATIVOS AO RPPS(XXXVII)	0,00
OUTROS AJUSTES (XXXVIII)	0,00
RESULTADO NOMINAL AJUSTADO - Abaixo da linha (XXXIX) = (XXXII-XXXIII-IX+XXXIV+XXXV-XXXVI+XXXVII+XXXVIII)	-989.540,53
RESULTADO PRIMÁRIO - Abaixo da linha (XL) = XXXIX - (XXV-XXVI)	-1.101.682,19

INFORMAÇÕES ADICIONAIS	PREVISÃO ORÇAMENTÁRIA
SALDO DE EXERCÍCIOS ANTERIORES	0,00
Recursos arrecadados em exercícios anteriores - RPPS	0,00
Superavit financeiro utilizado para abertura e reabertura de créditos adicionais	0,00
RESERVA ORÇAMENTÁRIA DO RPPS	0,00

FONTE: SISTEMA: Aspec Informática - UNIDADE RESPONSÁVEL: Prefeitura Municipal de Altaneira - DATA DA EMISSÃO: 31/03/2022 - HORA DA EMISSÃO: 08:20:06

RELATÓRIO RESUMIDO DA EXECUÇÃO ORÇAMENTÁRIA
DEMONSTRATIVO DOS RESULTADOS PRIMÁRIO E NOMINAL
ORÇAMENTOS FISCAL E DA SEGURIDADE SOCIAL
1º bimestre de 2022 (Janeiro a Fevereiro)


FRANCISCO DARIOOMAR RODRIGUES SOARES
PREFEITO MUNICIPAL

INFOCONT ASSESSORIA CONTABIL MUNICIPAL
CONTADOR



LUIZ PEDRO BEZERRA NETO
GESTOR/ORDENADOR



GENIARA LUIS DE SALES
Controladora Geral

RREO - ANEXO 7 (LRF, Art 53, inciso V)

R\$ 1,00

PODER / ÓRGÃO	RESTOS A PAGAR PROCESSADOS E NÃO PROCESSADOS LIQUIDADOS EM EXERCÍCIOS ANTERIORES				
	INSCRITOS		PAGOS (c)	CANCELADOS (d)	SALDO (e) = (a+b) - (c+d)
	EM EXERCÍCIOS ANTERIORES (a)	EM 31 DE DEZ. EXERC. ANTERIOR (b)			
RESTOS A PAGAR (EXCETO INTRA-ORÇAMENTÁRIO (1))	1.589.777,78	4.612.043,25	4.285.528,88	1.035,00	1.915.257,15
Executivo	1.589.777,78	4.612.043,25	4.285.528,88	1.035,00	1.915.257,15
2016-Secretaria de Governo	33,16	0,00	0,00	0,00	33,16
2017-Secretaria de Governo	10.974,51	0,00	0,00	0,00	10.974,51
2017-Secretaria de Educação	8.665,63	0,00	0,00	0,00	8.665,63
2017-Fundo Municipal de Educação	0,00	0,00	0,00	0,00	0,00
2017-Fundo Desenv. da Educ. Básica - FUN	0,60	0,00	0,00	0,00	0,60
2017-Secretaria de Saúde	3.190,00	0,00	0,00	0,00	3.190,00
2017-Fundo Municipal de Saúde	17.673,65	0,00	0,00	0,00	17.673,65
2017-Secretaria de Assistência Social	239,66	0,00	0,00	0,00	239,66
2017-Fundo Municipal de Assistência Soci	4.500,80	0,00	0,00	0,00	4.500,80
2017-Sec. de Cultura, Esportes e Turismo	1.780,00	0,00	0,00	0,00	1.780,00
2017-Secretaria de Administração e Finan	3.334,69	0,00	0,00	0,00	3.334,69
2017-Sec. de Agricultura e Meio Ambiente	149,40	0,00	0,00	0,00	149,40
2018-Secretaria de Governo	32.167,34	0,00	0,00	0,00	32.167,34
2018-Secretaria de Educação	6.425,79	0,00	0,00	0,00	6.425,79
2018-Fundo Municipal de Educação	2.316,90	0,00	0,00	0,00	2.316,90
2018-Fundo Desenv. da Educ. Básica - FUN	10.268,40	0,00	0,00	0,00	10.268,40
2018-Secretaria de Saúde	5.190,38	0,00	0,00	0,00	5.190,38
2018-Fundo Municipal de Saúde	3.196,51	0,00	0,00	0,00	3.196,51
2018-Secretaria de Assistência Social	3.389,79	0,00	0,00	0,00	3.389,79
2018-Fundo Municipal de Assistência Soci	2.564,00	0,00	0,00	0,00	2.564,00
2018-Sec. de Cultura, Esportes e Turismo	201,41	0,00	0,00	0,00	201,41
2018-Secretaria de Infraestrutura	527,90	0,00	0,00	0,00	527,90
2018-Secretaria de Administração e Finan	1.008,00	0,00	0,00	0,00	1.008,00
2018-Sec. de Agricultura e Meio Ambiente	15.766,51	0,00	0,00	0,00	15.766,51
2019-Secretaria de Governo	18.140,60	0,00	0,00	0,00	18.140,60

RELATÓRIO RESUMIDO DA EXECUÇÃO ORÇAMENTÁRIA
 DEMONSTRATIVO DOS RESTOS A PAGAR
 POR PODER E ÓRGÃO
 ORÇAMENTOS FISCAL E DA SEGURIDADE SOCIAL
 1º bimestre de 2022 (Janeiro a Fevereiro)

RREO - ANEXO 7 (LRF, Art 53, inciso V)

R\$ 1,00

PODER / ÓRGÃO	RESTOS A PAGAR PROCESSADOS E NÃO PROCESSADOS LIQUIDADOS EM EXERCÍCIOS ANTERIORES				
	INSCRITOS		PAGOS (c)	CANCELADOS (d)	SALDO (e) = (a+b)-(c+d)
	EM EXERCÍCIOS ANTERIORES (a)	EM 31 DE DEZ. EXERC. ANTERIOR (b)			
2019-Secretaria de Educação	3.954,40	0,00	0,00	0,00	3.954,40
2019-Fundo Municipal de Educação	0,06	0,00	0,00	0,00	0,06
2019-Fundo Desenv. da Educ. Basica - FUN	325.558,70	0,00	0,00	0,00	325.558,70
2019-Secretaria de Saude	4.387,97	0,00	0,00	0,00	4.387,97
2019-Fundo Municipal de Saude	18.810,21	0,00	0,00	0,00	18.810,21
2019-Secretaria de Assistencia Social	9.196,80	0,00	0,00	0,00	9.196,80
2019-Fundo Municipal de Assistencia Soci	430,90	0,00	0,00	0,00	430,90
2019-Fundo Municipal de Esportes e Turismo	193,48	0,00	0,00	0,00	193,48
2019-Sec. de Cultura, Esportes e Turismo	14.365,21	0,00	0,00	0,00	14.365,21
2019-Secretaria de Infraestrutura	15.010,94	0,00	0,00	0,00	15.010,94
2019-Secretaria de Administração e Finan	4.320,15	0,00	0,00	0,00	4.320,15
2019-Sec.de Agricultura e Meio Ambiente	9.041,79	0,00	0,00	0,00	9.041,79
2020-Secretaria de Governo	16.963,52	0,00	0,00	0,00	16.963,52
2020-Secretaria de Educação	876.957,09	0,00	0,00	0,00	876.957,09
2020-Fundo Desenv. da Educ. Basica - FUN	41.623,23	0,00	0,00	0,00	41.623,23
2020-Secretaria de Saude	45.285,75	0,00	0,00	0,00	45.285,75
2020-Fundo Municipal de Saude	6.819,90	0,00	0,00	0,00	6.819,90
2020-Secretaria de Assistencia Social	7.042,34	0,00	0,00	0,00	7.042,34
2020-Fundo Municipal de Assistencia Soci	3.695,50	0,00	0,00	0,00	3.695,50
2020-Sec. de Cultura, Esportes e Turismo	18.082,13	0,00	0,00	0,00	18.082,13
2020-Secretaria de Infraestrutura	15.832,08	0,00	0,00	0,00	15.832,08
2020-Secretaria de Administração e Finan	500,00	0,00	0,00	0,00	500,00
2020-Sec.de Agricultura e Meio Ambiente	0,00	0,00	0,00	0,00	0,00
2021-Secretaria de Governo	209.563,79	209.563,79	207.693,02	0,00	1.870,77
2021-Secretaria de Educação	52.586,92	52.586,92	52.586,92	0,00	0,00
2021-Fundo Municipal de Educação	35.901,88	35.901,88	35.901,88	0,00	0,00
2021-Fundo Desenv. da Educ. Basica - FUN	0,00	2.187.327,32	2.187.327,32	0,00	203.157,17
2021-Secretaria de Saude	0,00	208.778,34	208.028,34	250,00	500,00
2021-Fundo Municipal de Saude	0,00	645.661,20	638.591,30	0,00	7.069,90
2021-Secretaria de Assistencia Social	0,00	232.087,16	232.086,29	785,00	1.315,87

RREO - ANEXO 7 (LRF, Art 53, inciso V)

R\$ 1,00

PODER / ÓRGÃO	RESTOS A PAGAR PROCESSADOS E NÃO PROCESSADOS LIQUIDADOS EM EXERCÍCIOS ANTERIORES				
	INSCRITOS		PAGOS (c)	CANCELADOS (d)	SALDO (e) = (a+b) - (c+d)
	EM EXERCÍCIOS ANTERIORES (a)	EM 31 DE DEZ. EXERC. ANTERIOR (b)			
2021-Fundo Municipal de Assistência Soci	0,00	57.176,68	55.179,94	0,00	1.996,74
2021-Sec. de Cultura, Esportes e Turismo	0,00	52.376,74	51.239,74	0,00	1.137,00
2021-Secretaria de Infraestrutura	0,00	436.248,35	336.218,35	0,00	100.030,00
2021-Secretaria de Administração e Finan	0,00	154.569,99	150.689,37	0,00	3.880,62
2021-Sec.de Agricultura e Meio Ambiente	0,00	133.607,71	129.086,41	0,00	4.521,30
Legislativo	0,00	0,00	0,00	0,00	0,00
2021-Câmara Municipal	0,00	0,00	0,00	0,00	0,00
RESTOS A PAGAR (INTRA-ORÇAMENTÁRIO (II))	0,00	0,00	0,00	0,00	0,00
TOTAL (III)=(I)+(II)	1.589.777,78	4.612.043,25	4.285.528,88	1.035,00	1.915.257,15

[Handwritten signatures and initials in blue ink]

RREO - ANEXO 7 (LRF, Art 53, inciso V)

R\$ 1,00

PODER / ÓRGÃO	RESTOS A PAGAR NÃO PROCESSADOS						SALDO TOTAL (l) = (e)+(k)
	INSCRITOS		LIQUIDADOS (h)	PAGOS (i)	CANCELADOS (j)	SALDO (k) = (f+g) - (i+j)	
	EM EXERCÍCIOS ANTERIORES (f)	EM 31 DE DEZ. EXERC. ANTERIOR (g)					
RESTOS A PAGAR (EXCETO INTRA-ORÇAMENTÁRIO (I))	126.927,38	34.307,57	500,00	500,00	1.035,00	159.699,95	2.074.957,10
Executivo	126.927,38	1.535,00	500,00	500,00	1.035,00	126.927,38	2.042.184,53
2016-Secretaria de Governo	0,00	0,00	0,00	0,00	0,00	0,00	33,16
2017-Secretaria de Governo	0,00	0,00	0,00	0,00	0,00	0,00	10.974,51
2017-Secretaria de Educação	0,00	0,00	0,00	0,00	0,00	0,00	8.665,63
2017-Fundo Municipal de Educação	0,60	0,00	0,00	0,00	0,00	0,60	0,60
2017-Fundo Desenv. da Educ. Básica - FUN	0,00	0,00	0,00	0,00	0,00	0,00	0,60
2017-Secretaria de Saúde	0,00	0,00	0,00	0,00	0,00	0,00	3.190,00
2017-Fundo Municipal de Saúde	0,00	0,00	0,00	0,00	0,00	0,00	17.673,65
2017-Secretaria de Assistência Social	0,00	0,00	0,00	0,00	0,00	0,00	239,66
2017-Fundo Municipal de Assistência Social	0,00	0,00	0,00	0,00	0,00	0,00	4.500,80
2017-Fundo Municipal de Assistência Soci	0,00	0,00	0,00	0,00	0,00	0,00	1.780,00
2017-Sec. de Cultura, Esportes e Turismo	0,00	0,00	0,00	0,00	0,00	0,00	3.334,69
2017-Secretaria de Administração e Finan	0,00	0,00	0,00	0,00	0,00	0,00	149,40
2017-Sec.de Agricultura e Meio Ambiente	0,00	0,00	0,00	0,00	0,00	0,00	32.167,34
2018-Secretaria de Governo	0,00	0,00	0,00	0,00	0,00	0,00	6.935,79
2018-Secretaria de Educação	510,00	0,00	0,00	0,00	0,00	510,00	2.316,90
2018-Fundo Municipal de Educação	0,00	0,00	0,00	0,00	0,00	0,00	36.761,32
2018-Fundo Desenv. da Educ. Básica - FUN	26.492,92	0,00	0,00	0,00	0,00	26.492,92	5.700,38
2018-Secretaria de Saúde	510,00	0,00	0,00	0,00	0,00	510,00	3.196,51
2018-Fundo Municipal de Saúde	0,00	0,00	0,00	0,00	0,00	0,00	3.389,79
2018-Fundo Municipal de Assistência Social	0,00	0,00	0,00	0,00	0,00	0,00	7.019,00
2018-Secretaria de Assistência Social	4.455,00	0,00	0,00	0,00	0,00	4.455,00	8.783,13
2018-Fundo Municipal de Assistência Soci	8.581,72	0,00	0,00	0,00	0,00	8.581,72	527,90
2018-Sec. de Cultura, Esportes e Turismo	0,00	0,00	0,00	0,00	0,00	0,00	1.733,00
2018-Secretaria de Infraestrutura	725,00	0,00	0,00	0,00	0,00	725,00	15.766,51
2018-Secretaria de Administração e Finan	0,00	0,00	0,00	0,00	0,00	0,00	18.140,60
2018-Sec.de Agricultura e Meio Ambiente	0,00	0,00	0,00	0,00	0,00	0,00	3.954,40
2019-Secretaria de Governo	0,00	0,00	0,00	0,00	0,00	0,00	
2019-Secretaria de Educação	0,00	0,00	0,00	0,00	0,00	0,00	

RREO - ANEXO 7 (LRF, Art 53, inciso V)

R\$ 1,00

PODER / ÓRGÃO	RESTOS A PAGAR NÃO PROCESSADOS						SALDO TOTAL (l) = (e)+(k)
	INSCRITOS		LIQUIDADOS (h)	PAGOS (i)	CANCELADOS (j)	SALDO (k) = (f+g)-(i+j)	
	EM EXERCÍCIOS ANTERIORES (f)	EM 31 DE DEZ. EXERC. ANTERIOR (g)					
2019-Fundo Municipal de Educação	0,00	0,00	0,00	0,00	0,00	0,00	0,06
2019-Fundo Desenv. da Educ. Básica - FUN	15.959,32	0,00	0,00	0,00	0,00	15.959,32	341.518,02
2019-Secretaria de Saúde	0,00	0,00	0,00	0,00	0,00	0,00	4.387,97
2019-Fundo Municipal de Saúde	0,00	0,00	0,00	0,00	0,00	0,00	18.810,21
2019-Secretaria de Assistência Social	3.653,67	0,00	0,00	0,00	0,00	3.653,67	12.850,47
2019-Fundo Municipal de Assistência Soci	0,00	0,00	0,00	0,00	0,00	0,00	430,90
2019-Sec. de Cultura, Esportes e Turismo	0,00	0,00	0,00	0,00	0,00	0,00	193,48
2019-Secretaria de Infraestrutura	0,00	0,00	0,00	0,00	0,00	0,00	14.365,21
2019-Secretaria de Administração e Finan	0,00	0,00	0,00	0,00	0,00	0,00	15.010,94
2019-Sec.de Agricultura e Meio Ambiente	0,00	0,00	0,00	0,00	0,00	0,00	4.320,15
2020-Secretaria de Governo	0,00	0,00	0,00	0,00	0,00	0,00	9.041,79
2020-Secretaria de Educação	45.228,30	0,00	0,00	0,00	0,00	45.228,30	62.191,82
2020-Fundo Desenv. da Educ. Básica - FUN	0,00	0,00	0,00	0,00	0,00	0,00	876.957,09
2020-Secretaria de Saúde	0,00	0,00	0,00	0,00	0,00	0,00	41.623,23
2020-Fundo Municipal de Saúde	4.389,88	0,00	0,00	0,00	0,00	4.389,88	49.675,63
2020-Secretaria de Assistência Social	0,00	0,00	0,00	0,00	0,00	0,00	6.819,90
2020-Fundo Municipal de Assistência Soci	16.221,85	0,00	0,00	0,00	0,00	16.221,85	23.264,19
2020-Sec. de Cultura, Esportes e Turismo	199,12	0,00	0,00	0,00	0,00	199,12	3.894,62
2020-Secretaria de Infraestrutura	0,00	0,00	0,00	0,00	0,00	0,00	18.082,13
2020-Secretaria de Administração e Finan	0,00	0,00	0,00	0,00	0,00	0,00	15.832,08
2020-Sec.de Agricultura e Meio Ambiente	0,00	0,00	0,00	0,00	0,00	0,00	500,00
2021-Secretaria de Governo	0,00	0,00	0,00	0,00	0,00	0,00	1.870,77
2021-Secretaria de Educação	0,00	0,00	0,00	0,00	0,00	0,00	0,00
2021-Fundo Municipal de Educação	0,00	0,00	0,00	0,00	0,00	0,00	0,00
2021-Fundo Desenv. da Educ. Básica - FUN	0,00	250,00	0,00	0,00	0,00	250,00	203.157,17
2021-Secretaria de Saúde	0,00	0,00	0,00	0,00	0,00	0,00	500,00
2021-Fundo Municipal de Saúde	0,00	785,00	0,00	0,00	0,00	785,00	7.069,90
2021-Secretaria de Assistência Social	0,00	0,00	0,00	0,00	0,00	0,00	1.315,87
2021-Fundo Municipal de Assistência Soci	0,00	0,00	0,00	0,00	0,00	0,00	1.996,74
2021-Sec. de Cultura, Esportes e Turismo	0,00	0,00	0,00	0,00	0,00	0,00	1.137,00

RREO - ANEXO 7 (LRF, Art 53, inciso V)

R\$ 1,00

PODER / ÓRGÃO	RESTOS A PAGAR NÃO PROCESSADOS									
	INSCRITOS		LIQUIDADOS (h)	PAGOS (i)	CANCELADOS (j)	SALDO (k) = (f+g)-(i+j)	SALDO TOTAL (l) = (e)+(k)			
	EM EXERCÍCIOS ANTERIORES (f)	EM 31 DE DEZ. EXERC. ANTERIOR (g)								
2021-Secretaria de Infraestrutura	0,00	0,00	0,00	0,00	0,00	0,00	100.030,00			
2021-Secretaria de Administração e Finan	0,00	0,00	0,00	0,00	0,00	0,00	3.880,62			
2021-Sec.de Agricultura e Meio Ambiente	0,00	500,00	500,00	500,00	0,00	0,00	4.521,30			
Legislativo	0,00	32.772,57	0,00	0,00	0,00	0,00	32.772,57			
2021-Camara Municipal	0,00	32.772,57	0,00	0,00	0,00	0,00	32.772,57			
RESTOS A PAGAR (INTRA-ORÇAMENTÁRIO (II))	0,00	0,00	0,00	0,00	0,00	0,00	0,00			
TOTAL (III)=(I)+(II)	126.927,38	34.307,57	500,00	500,00	1.035,00	159.699,95	2.074.957,10			

[Handwritten signatures and initials in blue ink]

RREO - ANEXO 7 (LRF, Art 53, inciso V)

R\$ 1,00

PODER / ÓRGÃO	RESTOS A PAGAR PROCESSADOS E NÃO PROCESSADOS LIQUIDADOS EM EXERCÍCIOS ANTERIORES				SALDO (e) = (a+b)-(c+d)
	INSCRITOS		PAGOS (c)	CANCELADOS (d)	
	EM EXERCÍCIOS ANTERIORES (a)	EM 31 DE DEZ. EXERC. ANTERIOR (b)			
RESTOS A PAGAR (INTRA-ORÇAMENTÁRIO (II))	0,00	0,00	0,00	0,00	0,00

[Handwritten signature]

[Handwritten signature]

[Handwritten signature]

RREO - ANEXO 7 (LRF, Art 53, inciso V)

R\$ 1,00

PODER / ÓRGÃO	RESTOS A PAGAR NÃO PROCESSADOS									
	INSCRITOS		LIQUIDADOS (h)	PAGOS (i)	CANCELADOS (j)	SALDO (k) = (f+g)-(i+j)	SALDO TOTAL (l) = (e)+(k)			
	EM EXERCÍCIOS ANTERIORES (f)	EM 31 DE DEZ. EXERC. ANTERIOR (g)								
RESTOS A PAGAR (INTRA-ORÇAMENTÁRIO (II))	0,00	0,00	0,00	0,00	0,00	0,00	0,00	0,00	0,00	0,00

FONTE: SISTEMA: Aspec Informática - Unidade Responsável: Prefeitura Municipal de Altaneira - DATA DA EMISSÃO: 31/03/2022 - HORA DA EMISSÃO: 08:20:23

NOTAS:

FRANCISCO DARIOMAR RODRIGUES SOARES PREFEITO MUNICIPAL	INFOCONT ASSESSORIA CONTABIL MUNICIPAL CONTADOR
LUIZ PEDRO BEZERRA NETO GESTOR/ORDENADOR	GENIARA LUIS DE SALES Controladora Gera

RREO - ANEXO 8 (LDB, Art.72)

R\$ 1,00

RECEITAS RESULTANTE DE IMPOSTOS (Arts. 212 e 212-A da Constituição Federal)		PREVISÃO ATUALIZADA (a)	RECEITAS REALIZADAS Até o Bimestre (b)
RECEITA RESULTANTE DE IMPOSTOS (caput do art. 212 da Constituição)			
1 - RECEITAS DE IMPOSTOS		656.532,00	468.977,70
1.1 - Receita resultante do imposto sobre a propriedade predial e territorial urbana - IPTU		20.828,00	8.395,73
1.2 - Receita resultante do imposto sobre transmissão inter vivos - ITBI		2.664,00	200,00
1.3 - Receita resultante do imposto sobre serviços de qualquer natureza - ISS		155.000,00	20.701,12
1.4 - Receita resultante do imposto de renda retido na fonte - IRRF		478.040,00	439.680,85
2 - RECEITA DE TRANSFERÊNCIAS CONSTITUCIONAIS E LEGAIS		20.620.000,00	4.257.508,98
2.1 - Cota parte do FPM		12.982.000,00	2.805.977,77
2.1.1 - Parcela referente à CF, art. 159, I, alínea b		12.036.000,00	2.805.977,77
2.1.1.1 - Parcela referente à CF, art. 159, I, alínea b		946.000,00	0,00
2.1.1.2 - Parcela referente à CF, art. 159, I, alíneas d e		7.353.000,00	1.376.300,95
2.2 - Cota parte do ICMS		34.000,00	5.914,39
2.3 - Cota parte IPI - Exportação		1.000,00	12,31
2.4 - Cota parte ITR		230.000,00	69.303,56
2.5 - Cota parte IPVA		0,00	0,00
2.6 - Cota parte IOF-ouro		0,00	0,00
2.7 - Compensações financeiras provenientes de impostos e transferências constitucionais		0,00	0,00
3 - TOTAL DA RECEITA RESULTANTE DE IMPOSTOS (1 + 2)		21.276.532,00	4.726.486,68
4 - TOTAL DESTINADO AO FUNDEB - 20% DE ((2.1.1) + (2.2) + (2.3) + (2.4) + (2.5))		3.934.800,00	851.657,42
5 - VALOR MÍNIMO A SER APLICADO ALÉM DO VALOR DESTINADO AO FUNDEB - 5% DE ((2.1.1) + (2.2) + (2.3) + (2.4) + (2.5)) + 25% DE ((1.1) + (1.2) + (1.3) + (1.4) + (2.1.2) + (2.6) + (2.7))		1.384.333,00	330.119,87

FUNDEB

RECEITAS RECEBIDAS DO FUNDEB DO EXERCÍCIO	PREVISÃO ATUALIZADA (a)	RECEITAS REALIZADAS Até o Bimestre (b)		
6 - RECEITAS RECEBIDAS DO FUNDEB	8.327.323,00	2.271.377,73		
6.1 - FUNDEB - Impostos e Transferências de Impostos	5.909.000,00	1.249.306,24		
6.1.1 - Principal	5.908.000,00	1.243.495,67		
6.1.2 - Rendimentos de aplicação financeira	1.000,00	5.810,57		
6.2 - FUNDEB - Complementação da União - VAAF	1.966.323,00	662.934,22		
6.2.1 - Principal	1.966.323,00	662.934,22		
6.2.2 - Rendimentos de aplicação financeira	0,00	0,00		
6.3 - FUNDEB - Complementação da União - VAAT	452.000,00	359.137,27		
6.3.1 - Principal	452.000,00	359.137,27		
6.3.2 - Rendimentos de aplicação financeira	0,00	0,00		
7 - RESULTADO LÍQUIDO DAS TRANSFERÊNCIAS DO FUNDEB (6.1.1 - 4)	1.973.200,00	391.838,25		
RECURSOS RECEBIDOS EM EXERCÍCIOS ANTERIORES E NÃO UTILIZADOS (SUPERÁVIT)	VALOR			
8 - TOTAL DOS RECURSOS DE SUPERÁVIT	0,00			
8.1 - SUPERÁVIT DO EXERCÍCIO IMEDIATAMENTE ANTERIOR	0,00			
8.2 - SUPERÁVIT RESIDUAL DE OUTROS EXERCÍCIOS	0,00			
9 - TOTAL DOS RECURSOS DO FUNDEB DISPONÍVEIS PARA UTILIZAÇÃO (6 + 8)	2.271.377,73			
DESPESAS COM RECURSOS DO FUNDEB (Por Área de Atuação)6	DOTAÇÃO ATUALIZADA (c)	DESPESAS EMPENHADAS Até o Bimestre (d)	DESPESAS LIQUIDADAS Até o Bimestre (e)	DESPESAS PAGAS Até o Bimestre (f)
10 - PROFISSIONAIS DA EDUCAÇÃO BÁSICA	5.827.426,10	1.800.000,00	1.121.634,15	515.274,78
10.1 - Educação infantil	241.500,00	0,00	0,00	0,00
10.1.1 - Creche	0,00	0,00	0,00	0,00
10.1.2 - Pré-escola	241.500,00	0,00	0,00	0,00
10.2 - Ensino fundamental	5.585.926,10	1.800.000,00	1.121.634,15	515.274,78
11-OUTRAS DESPESAS	2.699.047,42	359.555,74	201.501,78	175.984,83
11.1 - Educação infantil	116.550,00	0,00	0,00	0,00

11.1.1 - Creche	0,00	0,00	0,00	0,00	0,00
11.1.2 - Pré-escola	116.550,00	0,00	0,00	0,00	0,00
11.2 - Ensino Fundamental	2.582.497,42	359.555,74	201.501,78	175.984,83	
12- TOTAL DAS DESPESAS COM RECURSOS DO FUNDEB (10 + 11)	8.526.473,52	2.159.555,74	1.323.135,93	691.259,61	

INDICADORES DO FUNDEB

DESPESAS CUSTEADAS COM RECEITAS DO FUNDEB RECEBIDAS NO EXERCÍCIO

	DESPESAS EMPENHADAS Até o Bimestre (d)	DESPESAS LIQUIDADAS Até o Bimestre (e)	DESPESAS PAGAS Até o Bimestre (f)
13- Total das despesas do FUNDEB com profissionais de educação básica	1.800.000,00	1.121.634,15	515.274,78
14- Total das despesas custeadas com FUNDEB - impostos e transferências de impostos	2.159.555,74	1.323.135,93	691.259,61
15- Total das despesas custeadas com FUNDEB - complementação da União - VAAF	0,00	0,00	0,00
16- Total das despesas custeadas com FUNDEB - complementação da União - VAAT	0,00	0,00	0,00
17- Total das despesas custeadas com FUNDEB - complementação da União - VAAT aplicadas na educação infantil	0,00	0,00	0,00
18- Total das despesas custeadas com FUNDEB - complementação da União - VAAT aplicadas em Despesa de Capital	0,00	0,00	0,00

INDICADORES - Art.212-A, Inciso XI e Parágrafo 3º - Constituição Federal

	VALOR EXIGIDO (i)	VALOR APLICADO (j)	VALOR CONSIDERADO APÓS DEDUÇÕES (k)	% APLICADO (l)
19- Mínimo de 70% do FUNDEB na Remuneração dos profissionais da educação básica	1.589.964,41	1.121.634,15	1.121.634,15	49,38
20 - Percentual de 50% da Complementação da União ao FUNDEB (VAAT) na educação infantil	179.568,64	0,00	0,00	0,00
21- Mínimo de 15% da complementação da União ao FUNDEB - VAAT em Despesas de Capital	53.870,59	0,00	0,00	0,00

INDICADOR - Art.25, Parágrafo 3º - Lei nº 14.113, de 2020 - (Máximo de 10% de Superávit)

	VALOR MÁXIMO PERMITIDO (m)	VALOR NÃO APLICADO APÓS AJUSTE (o)	% NÃO APLICADO (p)
22- Total da receita recebida e não aplicada no exercício	227.137,77	948.241,80	41,75

INDICADOR - Art.25, parágrafo 3º - Lei nº 14.113, de 2020 - (Aplicação do Superávit de Exercício Anterior)3	VALOR SUPERÁVIT PERMITIDO NO EXERCÍCIO ANTERIOR (q)	VALOR NÃO APLICADO NO EXERCÍCIO ANTERIOR (r)	VALOR SUPERÁVIT APLICADO ATÉ O PRIMEIRO QUADRIMESTRE (s)	VALOR SUPERÁVIT APLICADO ATÉ O INTEGRARÁ LIMITE CONSTITUCIONAL (t)	VALOR APLICADO APÓS O PRIMEIRO QUADRIMESTRE (u)	VALOR NÃO APLICADO (v)=(r)-(s)-(u)
23- Total das Despesas custeadas com Superávit do FUNDEB	0,00	0,00	0,00	0,00	0,00	0,00
23.1- Total das despesas custeadas com FUNDEB - impostos e transferências de impostos	0,00	0,00	0,00	0,00	0,00	0,00
23.2- Total das Despesas custeadas com FUNDEB - complementação da União (VAAF + VAAT)	0,00	0,00	0,00	0,00	0,00	0,00

DESPESAS COM MANUTENÇÃO E DESENVOLVIMENTO DO ENSINO - MDE - CUSTEADAS COM RECEITA DE IMPOSTOS (EXCETO FUNDEB)

DESPESAS COM AÇÕES TÍPICAS DE MDE - RECEITAS DE IMPOSTOS - EXCETO FUNDEB (Por Área de Atuação)6	DOTAÇÃO ATUALIZADA (c)	DESPESAS EMPENHADAS Até o Bimestre (d)	DESPESAS LIQUIDADAS Até o Bimestre (e)	DESPESAS PAGAS Até o Bimestre (f)
24 - EDUCAÇÃO INFANTIL	10.000,00	0,00	0,00	0,00
24.1 - Creche	0,00	0,00	0,00	0,00
24.2 - Pré-escola	10.000,00	0,00	0,00	0,00
25 - ENSINO FUNDAMENTAL	1.384.383,00	293.829,93	41.829,48	36.621,36
26 - TOTAL DAS DESPESAS COM AÇÕES TÍPICAS DE MDE (24 + 25)	1.394.383,00	293.829,93	41.829,48	36.621,36

APURAÇÃO DAS DESPESAS PARA FINS DE LIMITE MÍNIMO CONSTITUCIONAL

	VALOR
27- TOTAL DAS DESPESAS DE MDE CUSTEADAS COM RECURSOS DE IMPOSTOS (FUNDEB E RECEITA DE IMPOSTOS) = (14(d ou e)) + (26(d ou e)) + (23.1(t))	1.364.965,41
28 (-) RESULTADO LÍQUIDO DAS TRANSFERÊNCIAS DO FUNDEB = (7)	391.838,25
29 (-) RESTOS A PAGAR NÃO PROCESSADOS INSCRITOS NO EXERCÍCIO SEM DISPONIBILIDADE FINANCEIRA DE RECURSOS DO FUNDEB IMPOSTOS4 = (14(h))	0,00
30 (-) RESTOS A PAGAR NÃO PROCESSADOS INSCRITOS NO EXERCÍCIO SEM DISPONIBILIDADE FINANCEIRA DE RECURSOS DE IMPOSTOS4 e 7	0,00
31 (-) CANCELAMENTO, NO EXERCÍCIO, DE RESTOS A PAGAR INSCRITOS COM DISPONIBILIDADE FINANCEIRA DE RECURSOS DE IMPOSTOS VINCULADOS AO ENSINO = (34.1(ac)) + (34.2(ac))	0,00
32- TOTAL DAS DESPESAS PARA FINS DE LIMITE (27 - (28 + 29 + 30 + 31))	973.127,16

APURAÇÃO DO LIMITE MÍNIMO CONSTITUCIONAL(2 e 5)	VALOR EXIGIDO (x)	VALOR APLICADO (w)	% APLICADO (y)
33- APLICAÇÃO EM MDE SOBRE A RECEITA RESULTANTE DE IMPOSTOS	1.181.621,67	973.127,16	20,59

RESTOS A PAGAR INSCRITOS EM EXERCÍCIOS ANTERIORES COM DISPONIBILIDADE FINANCEIRA DE RECURSOS DE IMPOSTOS E DO FUNDEB	SALDO INICIAL (z)	RP LIQUIDADOS (aa)	RP PAGOS (ab)	RP CANCELADOS (ac)	SALDO FINAL (ad)
34 - RESTOS A PAGAR DE DESPESAS COM MDE	2.924.196,74	0,00	2.239.914,24	0,00	684.282,50
34.1 - Executadas com recursos de impostos e transferências de impostos	114.978,74	0,00	52.586,92	0,00	62.391,82
34.2 - Executadas com recursos do FUNDEB - Impostos	2.809.218,00	0,00	2.187.327,32	0,00	621.890,68
34.3 - Executadas com recursos do FUNDEB - complementação da União (VAAT + VAAF)	0,00	0,00	0,00	0,00	0,00

OUTRAS INFORMAÇÕES PARA CONTROLE

RECEITAS ADICIONAIS PARA FINANCIAMENTO DO ENSINO	PREVISÃO ATUALIZADA (a)	RECEITAS REALIZADAS Até o Bimestre (b)
35 - RECEITAS DE TRANSFERÊNCIAS DO FNDE (INCLUINDO RENDIMENTOS DE APLICAÇÃO FINANCEIRA)	715.000,00	106.873,61
35.1 - Salário-Educação	269.000,00	68.008,16
35.2 - PDDE	2.000,00	0,00
35.3 - PNAE	333.000,00	33.283,89
35.4 - PNATE	109.000,00	1.581,75
35.5 - Outras transferências do FNDE	2.000,00	3.999,81
36 - RECEITAS DE TRANSFERÊNCIAS DE CONVÊNIOS	0,00	0,00
37- RECEITA DE ROYALTIES DESTINADOS À EDUCAÇÃO	159.000,00	36.171,49
38- RECEITA DE OPERAÇÕES DE CRÉDITO VINCULADAS À EDUCAÇÃO	0,00	0,00
39 - OUTRAS RECEITAS PARA FINANCIAMENTO DO ENSINO	0,00	0,00
40- TOTAL DAS RECEITAS ADICIONAIS PARA FINANCIAMENTO DO ENSINO = (35 + 36 + 37 + 38 + 39)	874.000,00	143.045,10

OUTRAS DESPESAS COM EDUCAÇÃO (Por Área de Atuação)6	DOTAÇÃO ATUALIZADA	DESPESAS EMPENHADAS Até o Bimestre	DESPESAS LIQUIDADAS Até o Bimestre	DESPESAS PAGAS Até o Bimestre

(Handwritten signatures and initials in blue ink)

	(c)	(d)	(e)	(f)
41 - EDUCAÇÃO INFANTIL				
41.1 - Creche	2.658.282,75	0,00	0,00	0,00
41.2 - Pré-escola	0,00	0,00	0,00	0,00
42 - ENSINO FUNDAMENTAL	2.658.282,75	0,00	0,00	0,00
43 - ENSINO MÉDIO	5.905.224,22	113.100,60	29.407,99	25.657,99
44 - ENSINO SUPERIOR	0,00	0,00	0,00	0,00
45 - ENSINO PROFISSIONAL NÃO INTEGRADO AO ENSINO REGULAR	26.290,00	0,00	0,00	0,00
	1.500,00	0,00	0,00	0,00
46- TOTAL DAS DESPESAS CUSTEADAS COM RECEITAS ADICIONAIS PARA FINANCIAMENTO DO ENSINO (41 + 42 + 43 + 44 + 45)	8.591.296,97	113.100,60	29.407,99	25.657,99
TOTAL GERAL DAS DESPESAS COM EDUCAÇÃO				
	DOTAÇÃO ATUALIZADA (c)	DESPESAS EMPENHADAS Até o Bimestre (d)	DESPESAS LIQUIDADAS Até o Bimestre (e)	DESPESAS PAGAS Até o Bimestre (f)
47 - TOTAL GERAL DAS DESPESAS COM EDUCAÇÃO (12 + 26 + 46)	19.198.390,89	2.672.846,39	1.439.065,39	794.214,19
47.1 - Despesas Correntes	13.512.696,55	2.559.870,78	1.326.089,78	681.238,58
47.1.1 - Pessoal Ativo	9.011.062,50	2.053.000,00	1.126.466,27	517.690,84
47.1.2 - Pessoal Inativo	0,00	0,00	0,00	0,00
47.1.3 - Transferências às instituições comunitárias, confessionais ou filantrópicas sem fins lucrativos	260,00	0,00	0,00	0,00
47.1.4 - Outras despesas Correntes	4.501.374,05	506.870,78	199.623,51	163.547,74
47.2 - Despesas de Capital	5.685.694,34	112.975,61	112.975,61	112.975,61
47.2.1 - Transferências às instituições comunitárias, confessionais ou filantrópicas sem fins lucrativos	41.260,00	0,00	0,00	0,00
47.2.2 - Outras despesas de Capital	5.644.434,34	112.975,61	112.975,61	112.975,61

	FUNDEB (ae)	SALÁRIO EDUCAÇÃO (af)
CONTROLE DA DISPONIBILIDADE FINANCEIRA E CONCILIAÇÃO BANCÁRIA		
48- DISPONIBILIDADE FINANCEIRA EM 31 DE DEZEMBRO DE 2021	2.212.833,16	0,00
49- (+) INGRESSO DE RECURSOS ATÉ O BIMESTRE (orçamentário)	2.271.377,73	68.008,16
50- (-) PAGAMENTOS EFETUADOS ATÉ O BIMESTRE (orçamentário e restos a pagar)	2.878.586,93	0,00
51- (=) DISPONIBILIDADE FINANCEIRA ATÉ O BIMESTRE	1.605.623,96	68.008,16











RELATÓRIO RESUMIDO DA EXECUÇÃO ORÇAMENTÁRIA
 DEMONSTR. DAS RECEITAS E DESPESAS
 COM MANUTENÇÃO E DESENV. DO ENSINO - MDE
 ORÇAMENTOS FISCAL E DA SEGURIDADE SOCIAL
 1º bimestre de 2022 (Janeiro a Fevereiro)

52- (+) AJUSTES POSITIVOS (RETEÇÕES E OUTROS VALORES EXTRAORÇAMENTÁRIOS)	0,00	0,00
53- (-) AJUSTES NEGATIVOS (OUTROS VALORES EXTRAORÇAMENTÁRIOS)	0,00	0,00
54- (=) SALDO FINANCEIRO CONCILIADO(Saldo Bancário)	1.605.623,96	68.008,16

FONTE: SISTEMA: Aspec Informática - Unidade Responsável: Prefeitura Municipal de Altaneira - DATA DA EMISSÃO: 31/03/2022 - HORA DA EMISSÃO: 08:21:18

- 1 SE RESULTADO LÍQUIDO DA TRANSFERÊNCIA (7) > 0 = ACRÉSCIMO RESULTANTE DAS TRANSFERÊNCIAS DO FUNDEB, SE RESULTADO LÍQUIDO DA TRANSFERÊNCIA (7) < 0 = DECRÉSCIMO RESULTANTE DAS TRANSFERÊNCIAS DO FUNDEB
- 2 Limites mínimos anuais a serem cumpridos no encerramento do exercício.
- 3 Art. 25, parágrafo 3º Lei 14.113/2020: Até 10% (dez por cento) dos recursos recebidos à conta dos Fundos, inclusive relativos à complementação da União, nos termos do parágrafo 2º do art. 16 desta Lei, poderão ser utilizados no primeiro quadrimestre do exercício imediatamente subsequente, mediante abertura de crédito adicional.
- 4 Os valores referentes à parcela dos Restos a Pagar inscritos sem disponibilidade financeira vinculada à educação deverão ser informados somente no RREO do último bimestre do exercício.
- 5 Nos cinco primeiros bimestres do exercício o acompanhamento será feito com base na despesa liquidada. No último bimestre do exercício, o valor deverá corresponder ao total da despesa empenhada.
- 6 As linhas representam áreas de atuação e não correspondem exatamente às subfunções da Função Educação. As despesas classificadas nas demais subfunções típicas e nas subfunções atípicas deverão ser rateadas para essas áreas de atuação.
- 7 Valor inscrito em RPNP sem disponibilidade de caixa, que não deve ser considerado na apuração dos indicadores e limites
- 8 Controle da execução de restos a pagar considerados no cumprimento do limite mínimo dos exercícios anteriores.

 FRANCISCO DARIOMAR RODRIGUES SOARES PREFEITO MUNICIPAL	 INFOCONT ASSESSORIA CONTABIL MUNICIPAL CONTADOR
 LUIZ PEDRO BEZERRA NETO GESTOR/ORDENADOR	 GENIARA LUIS DE SALES Controladora Geral

RELATÓRIO RESUMIDO DA EXECUÇÃO ORÇAMENTÁRIA
 DEMONSTRATIVO DAS RECEITAS E DESPESAS COM
 AÇÕES E SERVIÇOS PÚBLICOS DE SAÚDE
 ORÇAMENTOS FISCAL E DA SEGURIDADE SOCIAL
 1º bimestre de 2022 (Janeiro a Fevereiro)

Despesas Correntes	1.459.585,00	1.459.585,00	386.980,94	26,51	187.968,72	12,88	99.380,95	6,81
Despesas de Capital	0,00	0,00	0,00	0,00	0,00	0,00	0,00	0,00
SUPOORTE PROFILÁTICO E TERAPÊUTICO (VI)	36.000,00	36.000,00	0,00	0,00	0,00	0,00	0,00	0,00
Despesas Correntes	36.000,00	36.000,00	0,00	0,00	0,00	0,00	0,00	0,00
Despesas de Capital	0,00	0,00	0,00	0,00	0,00	0,00	0,00	0,00
VIGILANCIA SANITARIA (VII)	2.000,00	2.000,00	0,00	0,00	0,00	0,00	0,00	0,00
Despesas Correntes	1.500,00	1.500,00	0,00	0,00	0,00	0,00	0,00	0,00
Despesas de Capital	500,00	500,00	0,00	0,00	0,00	0,00	0,00	0,00
VIGILANCIA EPIDEMIOLOGICA (VIII)	2.500,00	2.500,00	0,00	0,00	0,00	0,00	0,00	0,00
Despesas Correntes	2.500,00	2.500,00	0,00	0,00	0,00	0,00	0,00	0,00
Despesas de Capital	0,00	0,00	0,00	0,00	0,00	0,00	0,00	0,00
ALIMENTAÇÃO E NUTRIÇÃO (IX)	0,00	0,00	0,00	0,00	0,00	0,00	0,00	0,00
Despesas Correntes	0,00	0,00	0,00	0,00	0,00	0,00	0,00	0,00
Despesas de Capital	0,00	0,00	0,00	0,00	0,00	0,00	0,00	0,00
OUTRAS SUBFUNÇÕES (X)	0,00	0,00	0,00	0,00	0,00	0,00	0,00	0,00
Despesas Correntes	0,00	0,00	0,00	0,00	0,00	0,00	0,00	0,00
Despesas de Capital	0,00	0,00	0,00	0,00	0,00	0,00	0,00	0,00
TOTAL (XI)=(IV+V+VI+VII+VIII+IX+X)	3.049.954,80	3.185.614,80	1.501.851,80	47,14	609.339,53	19,13	375.968,58	11,80

APURAÇÃO DO CUMPRIMENTO DO LIMITE MÍNIMO PARA APLICAÇÃO EM ASPs

	DESPESAS EMPENHADAS (d)	DESPESAS LIQUIDADAS (e)	DESPESAS PAGAS (f)
Total das Despesas com ASPs (XII)=(XI)	1.501.851,80	609.339,53	375.968,58
(-) Restos a Pagar Não Processados Inscritos Indevidamente no exercício sem Disponibilidade Financeira (XIII)	0,00	0,00	0,00
(-) Despesas Custeadas com Recursos Vinculados à Parcela do Percentual Mínimo que não foi Aplicada em ASPs em Exercícios Anteriores (XIV)	0,00	0,00	0,00
(-) Despesas Custeadas com Disponibilidade de Caixa Vinculada aos Restos a Pagar Cancelados (XV)	0,00	0,00	0,00
(=) VALOR APLICADO EM ASPs (XVI) = (XII - XIII - XIV - XV)	1.501.851,80	609.339,53	375.968,58
Despesa Mínima a ser Aplicada em ASPs (XVII) = (III) x 15% (LC 141/2012)		708.973,00	
Despesa Mínima a ser Aplicada em ASPs (XVII) = (III) x 0,00% (Lei Orgânica Municipal)		0,00	
Diferença entre o Valor Aplicado e a Despesa Mínima a ser Aplicada (XVIII) = (XVI (d ou e) - XVII)		-99.633,47	
Limite não Cumprido (XIX) = (XVIII) (Quando valor for inferior a zero)		-99.633,47	

PERCENTUAL DA RECEITA DE IMPOSTOS E TRANSFERÊNCIAS CONSTITUCIONAIS E LEGAIS APLICADO EM ASP(S)(XVI / III)*100 (mínimo de 15% conforme LC nº 141/2012 ou % da Lei Orgânica Municipal) 12,89

	LIMITE NÃO CUMPRIDO		
	SALDO INICIAL (h)	Despesas Custeadas no Exercício de Referência Empenhadas (i) Liquidadas (j) Pagas (k)	
CONTROLE DO VALOR REFERENTE AO PERCENTUAL MÍNIMO NÃO CUMPRIDO EM EXERCÍCIOS ANTERIORES PARA			
FINS DE APLICAÇÃO DOS RECURSOS VINCULADOS CONFORME ARTIGOS 25 E 26 DA LC 141/2012			
Diferença de limite não cumprido em 2022	0,00	0,00	0,00
Diferença de limite não cumprido em 2021	0,00	0,00	0,00
Diferença de limite não cumprido em Exercícios Anteriores	0,00	0,00	0,00
TOTAL DA DIFERENÇA DE LIMITE NÃO CUMPRIDO EM EXERCÍCIOS ANTERIORES (XX)	0,00	0,00	0,00

EXECUÇÃO DE RESTOS A PAGAR

EXERCÍCIO DO EMPENHO	Valor Mínimo p/aplicação em ASP(S) (m)	valor aplicado em ASP(S) no exercício (n)	Valor aplicado além do limite mínimo se < 0 então (o) = 0	Total inscrito em RP no exercício (p)	RPNP Indevidamente no exercício sem Disponibilidade Financeira (q)=(XIIIId)	Valor inscrito em RP considerado no limite (r)=(p-(o+q)) se < 0, (r)=0	Total de RP pagos (s)	Total de RP a pagar (t)	Total de RP cancelados ou prescritos (u)	Diferença entre valor aplicado além do limite e o total de RP cancelados (v)=((o+q)-u)
Empenhos de 2022 (regra nova)	0,00	0,00	0,00	0,00	0,00	0,00	0,00	0,00	0,00	0,00
Empenhos de 2021 (regra nova)	0,00	0,00	0,00	0,00	0,00	0,00	0,00	0,00	0,00	0,00
Empenhos de 2020 (regra nova)	0,00	0,00	0,00	0,00	0,00	0,00	0,00	0,00	0,00	0,00
Empenhos de 2019 (regra nova)	0,00	0,00	0,00	0,00	0,00	0,00	0,00	0,00	0,00	0,00
Empenhos de 2018 e anteriores	0,00	0,00	0,00	0,00	0,00	0,00	0,00	0,00	0,00	0,00
TOTAL DOS RESTOS A PAGAR CANCELADOS OU PRESCRITOS ATÉ O FINAL DO EXERCÍCIO ATUAL QUE AFETARAM O CUMPRIMENTO DO LIMITE (XXI)							0,00	0,00	0,00	0,00
TOTAL DOS RESTOS A PAGAR CANCELADOS OU PRESCRITOS ATÉ O FINAL DO EXERCÍCIO ANTERIOR QUE AFETARAM O CUMPRIMENTO DO LIMITE (XXII)							0,00	0,00	0,00	0,00
TOTAL DOS RESTOS A PAGAR CANCELADOS OU PRESCRITOS NO EXERCÍCIO ATUAL QUE AFETARAM O CUMPRIMENTO DO LIMITE (XXIII) = (XXI - XXII)							0,00	0,00	0,00	0,00

CONTROLE DE RESTOS A PAGAR CANCELADOS OU PRESCRITOS CONSIDERADOS PARA FINS DE APLICAÇÃO DA DISPONIBILIDADE DE CAIXA CONFORME ARTIGO 24 Parágrafo 1º e 2º DA LC 141/2012	LIMITE NÃO CUMPRIDO			
	SALDO INICIAL (w)	Despesas Custeadas no Exercício de Referência		
		Empenhadas (x)	Liquidadas (y)	Pagas (z)
Restos a pagar cancelados ou prescritos em 2022 a serem compensados (XXIV)	0,00	0,00	0,00	0,00
Restos a pagar cancelados ou prescritos em 2021 a serem compensados (XXV)	0,00	0,00	0,00	0,00
Restos a pagar cancelados ou prescritos em exercícios anteriores a serem compensados (XXVI)	0,00	0,00	0,00	0,00
TOTAL DE RESTOS A PAGAR CANCELADOS OU PRESCRITOS A COMPENSAR (XXVII)	0,00	0,00	0,00	0,00

RECEITAS ADICIONAIS PARA O FINANCIAMENTO DA SAÚDE NÃO COMPUTADAS NO CÁLCULO DO MÍNIMO	PREVISÃO INICIAL	PREVISÃO ATUALIZADA (c)	RECEITAS REALIZADAS	
			ATÉ O BIMESTRE (d)	% (d/c)*100
RECEITAS DE TRANSFERÊNCIAS PARA A SAÚDE (XXVIII)	3.179.697,00	3.179.697,00	264.345,40	8,31
Provenientes da União	3.179.697,00	3.179.697,00	264.345,40	8,31
Provenientes do Estado	0,00	0,00	0,00	0,00
Provenientes de outros Municípios	0,00	0,00	0,00	0,00
RECEITAS DE OPERAÇÕES DE CRÉDITO INTERNAS E EXTERNAS VINCULADAS À SAÚDE (XXIX)	0,00	0,00	0,00	0,00
OUTRAS RECEITAS (XXX)	654.900,00	654.900,00	124.198,83	18,96
TOTAL DE RECEITAS ADICIONAIS PARA FINANCIAMENTO DA SAÚDE (XXXI)=(XXVIII+XXIX+XXX)	3.834.597,00	3.834.597,00	388.544,23	10,13

DESPESAS COM SAÚDE POR SUBFUNÇÕES E CATEGORIA ECONÔMICA NÃO COMPUTADAS NO CÁLCULO DO MÍNIMO	DOTAÇÃO INICIAL	DOTAÇÃO ATUALIZADA (c)	DESPESAS EMPENHADAS		DESPESAS LIQUIDADAS		DESPESAS PAGAS	
			ATÉ O BIMESTRE (d)	% (d/c)x100	ATÉ O BIMESTRE (e)	% (e/c)x100	ATÉ O BIMESTRE (f)	% (f/c)x100
ATENÇÃO BÁSICA (XXXII)	2.776.084,86	3.447.584,86	672.461,86	19,51	264.432,33	7,67	145.808,80	4,23
Despesas Correntes	2.358.324,86	2.574.324,86	672.461,86	26,12	264.432,33	10,27	145.808,80	5,66
Despesas de Capital	417.760,00	873.260,00	0,00	0,00	0,00	0,00	0,00	0,00
ASSISTÊNCIA HOSPITALAR E AMBULATORIAL (XXXIII)	1.104.114,00	910.114,00	100.250,00	11,02	31.669,43	3,48	15.951,88	1,75
Despesas Correntes	334.649,00	334.649,00	100.250,00	29,96	31.669,43	9,46	15.951,88	4,77
Despesas de Capital	769.465,00	575.465,00	0,00	0,00	0,00	0,00	0,00	0,00
SUPORTE PROFILÁTICO E TERAPÊUTICO (XXXIV)	1.000,00	1.000,00	0,00	0,00	0,00	0,00	0,00	0,00

[Handwritten signatures and initials in blue ink]

RELATÓRIO RESUMIDO DA EXECUÇÃO ORÇAMENTÁRIA
 DEMONSTRATIVO DAS RECEITAS E DESPESAS COM
 AÇÕES E SERVIÇOS PÚBLICOS DE SAÚDE
 ORÇAMENTOS FISCAL E DA SEGURIDADE SOCIAL
 1º bimestre de 2022 (Janeiro a Fevereiro)

	1.000,00	1.000,00	0,00	0,00	0,00	0,00	0,00	0,00	0,00	0,00	0,00	0,00	0,00	0,00	0,00	0,00	0,00	0,00	0,00
Despesas Correntes	1.000,00	1.000,00	0,00	0,00	0,00	0,00	0,00	0,00	0,00	0,00	0,00	0,00	0,00	0,00	0,00	0,00	0,00	0,00	0,00
Despesas de Capital	0,00	0,00	0,00	0,00	0,00	0,00	0,00	0,00	0,00	0,00	0,00	0,00	0,00	0,00	0,00	0,00	0,00	0,00	0,00
VIGILÂNCIA SANITÁRIA (XXXV)	0,00	0,00	0,00	0,00	0,00	0,00	0,00	0,00	0,00	0,00	0,00	0,00	0,00	0,00	0,00	0,00	0,00	0,00	0,00
Despesas Correntes	0,00	0,00	0,00	0,00	0,00	0,00	0,00	0,00	0,00	0,00	0,00	0,00	0,00	0,00	0,00	0,00	0,00	0,00	0,00
Despesas de Capital	0,00	0,00	0,00	0,00	0,00	0,00	0,00	0,00	0,00	0,00	0,00	0,00	0,00	0,00	0,00	0,00	0,00	0,00	0,00
VIGILÂNCIA EPIDEMIOLÓGICA (XXXVI)	1.143.433,00	1.263.433,00	590.810,00	46,76	214.229,67	16,96	113.372,48	8,97	0,00	0,00	0,00	0,00	0,00	0,00	0,00	0,00	0,00	0,00	0,00
Despesas Correntes	1.098.130,00	1.218.130,00	590.810,00	48,50	214.229,67	17,59	113.372,48	9,31	0,00	0,00	0,00	0,00	0,00	0,00	0,00	0,00	0,00	0,00	0,00
Despesas de Capital	45.303,00	45.303,00	0,00	0,00	0,00	0,00	0,00	0,00	0,00	0,00	0,00	0,00	0,00	0,00	0,00	0,00	0,00	0,00	0,00
ALIMENTAÇÃO E NUTRIÇÃO (XXXVII)	0,00	0,00	0,00	0,00	0,00	0,00	0,00	0,00	0,00	0,00	0,00	0,00	0,00	0,00	0,00	0,00	0,00	0,00	0,00
Despesas Correntes	0,00	0,00	0,00	0,00	0,00	0,00	0,00	0,00	0,00	0,00	0,00	0,00	0,00	0,00	0,00	0,00	0,00	0,00	0,00
Despesas de Capital	0,00	0,00	0,00	0,00	0,00	0,00	0,00	0,00	0,00	0,00	0,00	0,00	0,00	0,00	0,00	0,00	0,00	0,00	0,00
OUTRAS SUBFUNÇÕES (XXXVIII)	0,00	0,00	0,00	0,00	0,00	0,00	0,00	0,00	0,00	0,00	0,00	0,00	0,00	0,00	0,00	0,00	0,00	0,00	0,00
Despesas Correntes	0,00	0,00	0,00	0,00	0,00	0,00	0,00	0,00	0,00	0,00	0,00	0,00	0,00	0,00	0,00	0,00	0,00	0,00	0,00
Despesas de Capital	0,00	0,00	0,00	0,00	0,00	0,00	0,00	0,00	0,00	0,00	0,00	0,00	0,00	0,00	0,00	0,00	0,00	0,00	0,00
TOTAL DAS DESPESAS NÃO COMPUTADAS NO CÁLCULO DO MÍNIMO (XXXIX)=(XXXII+XXXIII+XXXIV+XXXV+XXXVI+XXXVII+XXXVIII)	5.024.631,86	5.622.131,86	1.363.521,86	24,25	510.331,63	9,08	275.133,16	4,89	0,00	0,00	0,00	0,00	0,00	0,00	0,00	0,00	0,00	0,00	0,00

DESPESAS TOTAIS COM SAÚDE EXECUTADAS COM RECURSOS PRÓPRIOS E COM RECURSOS TRANSFERIDOS DE OUTROS ENTES	DOTAÇÃO INICIAL	DOTAÇÃO ATUALIZADA (c)	DESPESAS EMPENHADAS		DESPESAS LIQUIDADAS		DESPESAS PAGAS	
			ATÉ O BIMESTRE (d)	% (d/c)x100	ATÉ O BIMESTRE (e)	% (e/c)x100	ATÉ O BIMESTRE (f)	% (f/c)x100
ATENÇÃO BÁSICA (XI)=(IV + XXXII)	4.325.954,66	5.133.114,66	1.787.332,72	34,82	685.803,34	13,36	422.396,43	8,23
ASSISTÊNCIA HOSPITALAR E AMBULATORIAL (XLI)=(V + XXXIII)	2.563.699,00	2.369.699,00	487.230,94	20,56	219.638,15	9,27	115.332,83	4,87
SUPOORTE PROFILÁTICO E TERAPEÚTICO (XLII)=(VI + XXXIV)	37.000,00	37.000,00	0,00	0,00	0,00	0,00	0,00	0,00
VIGILÂNCIA SANITÁRIA (XLIII)=(VII + XXXV)	2.000,00	2.000,00	0,00	0,00	0,00	0,00	0,00	0,00
VIGILÂNCIA EPIDEMIOLÓGICA (XLIV)=(VIII + XXXVI)	1.145.933,00	1.265.933,00	590.810,00	46,67	214.229,67	16,92	113.372,48	8,96
ALIMENTAÇÃO E NUTRIÇÃO (XLV)=(XIX + XXXVII)	0,00	0,00	0,00	0,00	0,00	0,00	0,00	0,00
OUTRAS SUBFUNÇÕES (XLVI)=(X + XXXVIII)	0,00	0,00	0,00	0,00	0,00	0,00	0,00	0,00
TOTAL DAS DESPESAS COM SAÚDE (XLVII)=(XI + XXXIX)	8.074.586,66	8.807.746,66	2.865.373,66	32,53	1.119.671,16	12,71	651.101,74	7,39

(-) despesas executadas com recursos provenientes das transferências de recursos de outros entes(3)	5.024.631,86	5.622.131,86	1.363.521,86	24,25	510.331,63	9,08	275.133,16	4,89
TOTAL DAS DESPESAS EXECUTADAS COM RECURSOS PRÓPRIOS (XLVIII)	3.049.954,80	3.185.614,80	1.501.851,80	47,14	609.339,53	19,13	375.968,58	11,80

[Handwritten signatures and initials]

FONTE: SISTEMA: Aspec Informática - UNIDADE RESPONSÁVEL: Prefeitura Municipal de Altaneira - DATA DA EMISSÃO: 31/03/2022 - HORA DA EMISSÃO: 08:21:50

Notas:

- (1) Nos cinco primeiros bimestres do exercício, o acompanhamento será feito com base na despesa liquidada. No último bimestre do exercício, o valor deverá corresponder ao total da despesa empenhada.
- (2) Até o exercício de 2018, o controle da execução dos restos a pagar considerava apenas os valores dos restos a pagar não processados (regra antiga). A partir do exercício de 2019, o controle da execução dos restos a pagar considera os restos a pagar processados e não processados (regra nova).
- (3) Essas despesas são consideradas executadas pelo ente transferidor.


FRANCISCO DARIOIMAR RODRIGUES SOARES
PREFEITO MUNICIPAL

INFOCONT ASSESSORIA CONTABIL MUNICIPAL
CONTADOR


LUIZ PEDRO BEZERRA NETO
GESTOR/ORDENADOR


GENIARA LUIS DE SALES
Controladora Geral

RREO - Anexo 13 (Lei no. 11.079 de 30.12.2004, arts 22,25 e 28) R\$ 1,00

IMPACTOS DAS CONTRATAÇÕES DE PPP	SALDO FINAL EM 2022		<2023>	<2024>	<2025>	<2026>	<2027>	<2028>	<2029>	<2030>	<2031>
	SALDO TOTAL EM 31 DE DEZEMBRO DO EXERCÍCIO ANTERIOR	Até o bimestre									
TOTAL DE ATIVOS											
Ativos constituídos pela SPE	0,00	0,00									
TOTAL DE PASSIVOS											
Obrigações decorrentes de ativos constituídos pela SPE	0,00	0,00									
Provisões de PPP	0,00	0,00									
Outros passivos	0,00	0,00									
ATOS POTENCIAIS PASSIVOS											
Obrigações contratuais	0,00	0,00									
Riscos não Provisionados	0,00	0,00									
Garantias concedidas	0,00	0,00									
Outros Passivos Contingentes	0,00	0,00									
DESPESAS DE PPP											
DO ENTE FEDERADO, EXCETO ESTATAIS NÃO DEPENDENTES											
(I) = (I.1 + I.2)											
Contratadas (I.1)	0,00	0,00									
A Contratar (I.2)	0,00	0,00									
DAS ESTATAIS NÃO-DEPENDENTES (II) = (II.1 + II.2)											
Contratadas (II.1)	0,00	0,00									
A Contratar (II.2)	0,00	0,00									
TOTAL DAS DESPESAS DE PPP (III) = (I + II)	0,00	0,00									
RECEITA CORRENTE LÍQUIDA (RCL) (IV)	31.855.716,93	33.796.857,63									
TOTAL DAS DESPESAS CONSIDERADAS PARA O LIMITE (I)	0,00	0,00									
TOTAL DAS DESPESAS CONSIDERADAS PARA O LIMITE / RCL (%)	0,00	0,00									
(V) = (I / IV)											

[Handwritten signatures and initials in blue ink]

RELATÓRIO RESUMIDO DA EXECUÇÃO ORÇAMENTÁRIA
DEMONSTRATIVO DAS PARCERIAS PÚBLICO-PRIVADAS
ORÇAMENTOS FISCAL E DA SEGURIDADE SOCIAL
1º bimestre de 2022 (Janeiro a Fevereiro)

FONTE: SISTEMA: Aspec Informática - Unidade Responsável: Prefeitura Municipal de Altaneira - DATA DA EMISSÃO: 31/03/2022 - HORA DA EMISSÃO: 08:22:44

NOTA:



FRANCISCO DARIO MAR RODRIGUES SOARES
PREFEITO MUNICIPAL

INFOCONT ASSESSORIA CONTABIL MUNICIPAL
CONTADOR



GENIARA LUIS DE SALES
Controladora Geral

LUIZ PEDRO BEZERRA NETO
GESTOR/ORDENADOR

RREO - Anexo 14 (LRF, Art. 48)

R\$ 1,00

BALANÇO ORÇAMENTÁRIO		Até o Bimestre
RECEITAS		
Previsão Inicial		45.000.000,00
Previsão Atualizada		45.000.000,00
Receitas Realizadas		6.774.028,90
Deficit Orçamentário		0,00
Saldos de Exercícios Anteriores (Utilizados para créditos Adicionais)		0,00
DESPESAS		
Dotação Inicial		45.000.000,00
Dotação Atualizada		45.000.000,00
Despesas Empenhadas		10.526.292,14
Despesas Liquidadas		4.842.797,75
Despesas Pagas		3.142.121,08
Superávit Orçamentário		1.931.231,15
DESPESAS POR FUNÇÃO/SUBFUNÇÃO		
Despesas Empenhadas		10.526.292,14
Despesas Liquidadas		4.842.797,75
RECEITA CORRENTE LÍQUIDA - RCL		
Receita Corrente Líquida		33.796.857,63
Receita Corrente Líquida Ajustada para Cálculo dos Limites de Endividamento		33.496.857,63
Receita Corrente Líquida Ajustada para Cálculo dos Limites da Despesa com Pessoa		32.996.857,63
RECEITAS E DESPESAS DOS REGIME PRÓPRIO DE PREVIDÊNCIA DOS SERVIDORES		
Fundo em Capitalização (PLANO PREVIDENCIÁRIO)		
Receitas Previdenciárias Realizadas		0,00
Despesas Previdenciárias Empenhadas		0,00
Despesas Previdenciárias Liquidadas		0,00
Despesas Previdenciárias Pagas		0,00
Resultado Previdenciário		0,00
Fundo em Repartição (PLANO FINANCEIRO)		
Receitas Previdenciárias Realizadas		0,00

Despesas Previdenciárias Empenhadas	0,00
Despesas Previdenciárias Liquidadas	0,00
Despesas Previdenciárias Pagas	0,00
Resultado Previdenciário	0,00

RESULTADOS PRIMÁRIO E NOMINAL	Meta fixada no Anexo de Metas Fiscais da LDO (a)	Resultado apurado até o bimestre (b)	% em relação (b/a)
Resultado Primário - Acima da linha	0,00	-680.478,08	0,00 %
Resultado Nominal - Acima da linha	0,00	-568.336,42	0,00 %




RESTOS A PAGAR POR PODER E MINISTÉRIO PÚBLICO	Inscrição	Cancelamento Até o Bimestre	Pagamento Até o Bimestre	Saldo a Pagar
RESTOS A PAGAR PROCESSADOS	6.201.821,03	1.035,00	4.285.528,88	1.915.257,15
Poder Executivo	6.201.821,03	1.035,00	4.285.528,88	1.915.257,15
Poder Legislativo	0,00	0,00	0,00	0,00
Poder Judiciário	0,00	0,00	0,00	0,00
Ministério Público	0,00	0,00	0,00	0,00
Defensoria Pública	0,00	0,00	0,00	0,00
RESTOS A PAGAR NÃO PROCESSADOS	161.234,95	1.035,00	500,00	159.699,95
Poder Executivo	128.462,38	1.035,00	500,00	126.927,38
Poder Legislativo	32.772,57	0,00	0,00	32.772,57
Poder Judiciário	0,00	0,00	0,00	0,00
Ministério Público	0,00	0,00	0,00	0,00
Defensoria Pública	0,00	0,00	0,00	0,00
TOTAL	6.363.055,98	2.070,00	4.286.028,88	2.074.957,10

DESPESAS COM MANUTENÇÃO E DESENVOLVIMENTO DO ENSINO	Valor Apurado Até o Bimestre	Limites Constitucionais Anuais	
		% Mínimo a Aplicar no Exercício	% Aplicado Até o Bimestre
Mínimo Anual de <18% /25%> das receitas de Impostos na Manutenção e Desenvolvimento do Ensino	973.127,16	18% / 25%	20,59
Mínimo Anual de 70% do FUNDEB na Remuneração dos Profissionais da Educação Básica	1.121.634,15	70%	49,38
Percentual de 50% da Complementação da União ao FUNDEB (VAAT) na Educação Infantil	0,00	50%	0,00
Mínimo de 15% da Complementação da União ao FUNDEB (VAAT) em Despesa de Capital	0,00	15%	0,00

RECEITAS DE OPERAÇÕES DE CRÉDITO E DESPESAS DE CAPITAL	Valor Apurado no Exercício	Saldo não realizado
Receitas de Operações de Crédito		
Despesa de Capital Líquida		

PROJEÇÃO ATUARIAL DOS REGIMES DE PREVIDÊNCIA	EXERCÍCIO	10º. EXERCÍCIO	20º. EXERCÍCIO	35º. EXERCÍCIO
Fundo em Capitalização (Plano Previdenciário)				
Receitas Previdenciárias				
Despesas Previdenciárias				
Resultado Previdenciário				
Fundo em Repartição (Plano Financeiro)				
Receitas Previdenciárias				
Despesas Previdenciárias				
Resultado Previdenciário				

RECEITA DA ALIENAÇÃO DE ATIVOS E APLICAÇÃO DOS RECURSOS	Valor Apurado no Exercício	Saldo a Realizar
Receitas da Alienação de Ativos		
Aplicação dos Recursos da Alienação de Ativos		





DESPESAS COM AÇÕES E SERVIÇOS PÚBLICOS DE SAÚDE	Valor Apurado Até o Bimestre	Limite Constitucional Anual	
		% Mínimo a Aplicar no Exercício	% Aplicado Até o Bimestre
Despesas com Ações e Serviços Públicos de Saúde executadas com recursos de impostos	609.339,53	15,00 %	12,89 %

DESPESAS DE CARÁTER CONTINUADO DERIVADAS DE PPP

Valor Apurado no Exercício Corrente

Total das Despesas Consideradas para o Limite / RCL (%)

FONTE: SISTEMA: Aspec Informática - UNIDADE RESPONSÁVEL: Prefeitura Municipal de Altaneira - DATA DA EMISSÃO: 31/03/2022 - HORA DA EMISSÃO: 08:25:27

	
FRANCISCO DARZOMAR RODRIGUES SOARES PREFEITO MUNICIPAL	INFOCONT ASSESSORIA CONTABIL MUNICIPAL CONTADOR
	
LUIZ PEDRO BEZERRA NETO GESTOR/ORDENADOR	GENTARA LÚFS DE SALES Controladora Geral

MUNICIPIO DE ALTANEIRA/CE – PODER EXECUTIVO
 RELATORIO RESUMIDO DA EXECUÇÃO ORÇAMENTÁRIA
 DEMONSTRATIVO DAS RECEITAS E DESPESAS PREVIDENCIARIAS DO REGIME PROPRIO DE PREVIDÊNCIA DOS SERVIDORES
 ORÇAMENTO FISCAL E DA SEGURIDADE SOCIAL
 JANEIRO À FEVEREIRO DE 2022

LRF, ARTIGO 53, INCISO II – ANEXO IV

RECEITAS	PREVISAO INICIAL	PREVISAO ATUALIZADA	RECEITAS REALIZADAS		
			NO BIMESTRE	ATE O BIMESTRE JANEIRO A FEVEREIRO 2022	ATE O BIMESTRE JANEIRO A FEVEREIRO 2022

NÃO HÁ MOVIMENTO

DESPESAS	PREVISAO INICIAL	PREVISAO ATUALIZADA	DESPESAS REALIZADAS		
			NO BIMESTRE	ATE O BIMESTRE JANEIRO A FEVEREIRO 2022	ATE O BIMESTRE JANEIRO A FEVEREIRO 2022

NÃO HÁ MOVIMENTO

ESPECIFICAÇÃO	JANEIRO	FEVEREIRO	PERIODO DE REFERENCIA	
			2022	2022

NÃO HÁ MOVIMENTO

FONTE BALANCETES MENSIS DA RECEITA, DESPESA E FINANCEIRO