

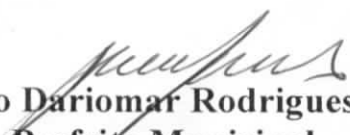


GABINETE DO PREFEITO

CERTIDÃO DE PUBLICAÇÃO

Para os devidos fins de prova, junto ao tribunal de Contas dos Municípios do Ceará – TCM, em especial para atendimento das exigências da Instrução Normativa nº 03/2000 do TCM/CE, **CERTIFICAMOS** que o **Relatório Resumido da Execução Orçamentária – R.R.E.O.** relativo ao **1º Bimestre de 2017**, foi publicado através de fixação em FLANELÓGRAFO na sede desta Prefeitura em 29 de março de 2017, como também divulgado através do site do município: www.altaneira.ce.gov.br, cumprindo assim as determinações da Lei Complementar 101/2000 (Lei da Responsabilidade Fiscal), nos termos do Art. 48, como também da Constituição Estadual e da decisão do STJ, proferida no resumo especial nº 105.232(96/0056484-5/CEARÁ), tendo em vista ausência de diário oficial.

Paço da Prefeitura Municipal de ALTANEIRA (CE), 29 de março de 2017.


Francisco Dariomar Rodrigues Soares
Prefeito Municipal

RREO - ANEXO 1 (LRF, Art 52, inciso I, alínea 'a' e 'b' do inciso II e § 1o.)

R\$ 1,00

RECEITAS ORÇAMENTÁRIAS	PREVISÃO INICIAL	PREVISÃO ATUALIZADA (a)	RECEITAS REALIZADAS				SALDO A REALIZAR (a-c)
			NO BIMESTRE (b)	% b/a	ATÉ O BIMESTRE (c)	% c/a	
RECEITAS (exceto intra-orçamentárias) (I)	23.241.254,08	23.241.254,08	3.489.400,23	15,01	3.489.400,23	15,01	19.751.853,85
RECEITAS CORRENTES	22.502.254,08	22.502.254,08	3.489.400,23	15,51	3.489.400,23	15,51	19.012.853,85
RECEITA TRIBUTÁRIA	463.000,00	463.000,00	49.172,08	10,62	49.172,08	10,62	413.827,92
Impostos	457.000,00	457.000,00	46.076,09	10,08	46.076,09	10,08	410.923,91
Taxas	6.000,00	6.000,00	3.095,99	51,60	3.095,99	51,60	2.904,01
RECEITA DE CONTRIBUIÇÕES	90.000,00	90.000,00	13.559,94	15,07	13.559,94	15,07	76.440,06
Contribuição para o custeio do serviço de iluminação pública	90.000,00	90.000,00	13.559,94	15,07	13.559,94	15,07	76.440,06
RECEITA PATRIMONIAL	197.000,00	197.000,00	32.698,07	16,60	32.698,07	16,60	164.301,93
Receitas imobiliárias	1.000,00	1.000,00	0,00	0,00	0,00	0,00	1.000,00
Receitas de valores mobiliários	194.000,00	194.000,00	32.698,07	16,85	32.698,07	16,85	161.301,93
Outras receitas patrimoniais	2.000,00	2.000,00	0,00	0,00	0,00	0,00	2.000,00
TRANSFERÊNCIAS CORRENTES	21.640.054,08	21.640.054,08	3.343.964,98	15,45	3.343.964,98	15,45	18.296.089,10
Transferências intergovernamentais	21.158.054,08	21.158.054,08	3.343.964,98	15,80	3.343.964,98	15,80	17.814.089,10
Transferências de convênios	482.000,00	482.000,00	0,00	0,00	0,00	0,00	482.000,00
OUTRAS RECEITAS CORRENTES	112.200,00	112.200,00	50.005,16	44,57	50.005,16	44,57	62.194,84
Multa e juros de mora	3.200,00	3.200,00	0,00	0,00	0,00	0,00	3.200,00
Indenizações e restituições	61.000,00	61.000,00	48.236,40	79,08	48.236,40	79,08	12.763,60
Receita da dívida ativa	28.000,00	28.000,00	98,10	0,35	98,10	0,35	27.901,90
Receitas correntes diversas	20.000,00	20.000,00	1.670,66	8,35	1.670,66	8,35	18.329,34
RECEITAS DE CAPITAL	739.000,00	739.000,00	0,00	0,00	0,00	0,00	739.000,00
OPERAÇÕES DE CRÉDITO	49.000,00	49.000,00	0,00	0,00	0,00	0,00	49.000,00
Operações de crédito internas	49.000,00	49.000,00	0,00	0,00	0,00	0,00	49.000,00
ALIENAÇÃO DE BENS	20.000,00	20.000,00	0,00	0,00	0,00	0,00	20.000,00
Alienação de bens móveis	20.000,00	20.000,00	0,00	0,00	0,00	0,00	20.000,00
TRANSFERÊNCIAS DE CAPITAL	670.000,00	670.000,00	0,00	0,00	0,00	0,00	670.000,00
Transferências de convênios	670.000,00	670.000,00	0,00	0,00	0,00	0,00	670.000,00
RECEITAS (intra-orçamentárias) (II)	0,00	0,00	0,00	0,00	0,00	0,00	0,00
SUBTOTAL DAS RECEITAS (III) = (I + II)	23.241.254,08	23.241.254,08	3.489.400,23	15,01	3.489.400,23	15,01	19.751.853,85
OPERAÇÕES DE CRÉDITO / REFINANCIAMENTO (IV)							
OPERAÇÕES DE CRÉDITO INTERNAS							

Para refinanciamento da dívida mobiliária								
Para refinanciamento da dívida contratual								
OPERAÇÕES DE CRÉDITO EXTERNAS								
Para refinanciamento da dívida mobiliária								
Para refinanciamento da dívida contratual								
SUBTOTAL COM REFINANCIAMENTO (V) = (III + IV)	23.241.254,08	23.241.254,08	3.489.400,23	15,01	3.489.400,23	15,01	19.751.853,85	
DÉFICIT (VI)	-	-	-	-	0,00	-	-	
TOTAL (VII) = (V+VI)	23.241.254,08	23.241.254,08	3.489.400,23	15,01	3.489.400,23	15,01	19.751.853,85	
SALDOS DE EXERCÍCIOS ANTERIORES (utilizados para créditos adicio	-	0,00	-	-	0,00	-	-	
Recursos arrecadados em exercícios anteriores - RPPS	0,00	0,00	-	-	-	-	-	
Superávit financeiro	-	0,00	-	-	0,00	-	-	
Reabertura de créditos adicionais	-	0,00	-	-	0,00	-	-	

DESPESAS ORÇAMENTÁRIAS	DOTAÇÃO INICIAL (d)	DOTAÇÃO ATUALIZADA (e)	DESPESAS EMPENHADAS		SALDO (g)=(e-f)	DESPESAS LIQUIDADAS		SALDO (i)=(e-h)	DESPESAS PAGAS ATÉ O BIMESTRE (j)	INSCRITAS EM RESTOS A PAGAR NÃO PROCESSADOS (k)
			NO BIMESTRE	ATÉ O BIMESTRE (f)		NO BIMESTRE	ATÉ O BIMESTRE (h)			
DESPESAS (exceto intr orçamentárias)(VIII)	23.241.254,08	23.284.254,08	7.769.609,05	7.769.609,05	15.514.645,03	3.190.288,53	3.190.288,53	20.093.965,55	1.883.052,58	4.579.320,52
DESPESAS CORRENTES	17.595.897,90	17.600.397,90	6.816.738,95	6.816.738,95	10.783.658,95	2.355.286,69	2.355.286,69	15.245.111,21	1.247.308,26	4.461.452,26
Pessoal e encargos so	10.466.116,00	10.466.116,00	4.804.740,30	4.804.740,30	5.661.375,70	1.620.543,65	1.620.543,65	8.845.572,35	744.397,89	3.184.196,65
Juros e encargos da d	5.000,00	5.000,00	0,00	0,00	5.000,00	0,00	0,00	5.000,00	0,00	0,00
Outras despesas corre	7.124.781,90	7.129.281,90	2.011.998,65	2.011.998,65	5.117.283,25	734.743,04	734.743,04	6.394.538,86	502.910,37	1.277.255,61
DESPESAS DE CAPITAL	5.595.356,18	5.633.856,18	952.870,10	952.870,10	4.680.986,08	835.001,84	835.001,84	4.798.854,34	635.744,32	117.868,26
Investimentos	4.852.356,18	4.890.856,18	552.870,10	552.870,10	4.337.986,08	552.870,10	552.870,10	4.337.986,08	353.612,58	0,00
Inversões financeiras	8.000,00	8.000,00	0,00	0,00	8.000,00	0,00	0,00	8.000,00	0,00	0,00
Amortização de dívida	735.000,00	735.000,00	400.000,00	400.000,00	335.000,00	282.131,74	282.131,74	452.868,26	282.131,74	117.868,26
Reserva de contingênci	50.000,00	50.000,00	0,00	0,00	50.000,00	0,00	0,00	50.000,00	0,00	0,00
DESPESAS (intra-orçamentárias)(IX)	0,00	0,00	0,00	0,00	0,00	0,00	0,00	0,00	0,00	0,00
SUBTOTAL DAS										

[Assinatura]

[Assinatura]

[Assinatura]

DESPESAS(X)=(VIII+IX)	23.241.254,08	23.284.254,08	7.769.609,05	7.769.609,05	15.514.645,03	3.190.288,53	3.190.288,53	20.093.965,55	1.883.052,58	4.579.320,52
AMORTIZAÇÃO DA DÍVIDA REFINANCIAMENTO (XI)										
AMORT. DA DÍVIDA INT										
Dívida mobiliária										
Outras dívidas										
AMORT. DA DÍVIDA EXT										
Dívida mobiliária										
Outras dívidas										
SUBTOTAL COM REFINANCIAMENTO (XII)=(X+XI)	23.241.254,08	23.284.254,08	7.769.609,05	7.769.609,05	15.514.645,03	3.190.288,53	3.190.288,53	20.093.965,55	1.883.052,58	4.579.320,52
SUPERAVIT (XIII)	-	-	-	-	-	-	299.111,70	-	-	-
TOTAL (XIV)=(XII+XIII)	23.241.254,08	23.284.254,08	7.769.609,05	7.769.609,05	15.514.645,03	3.190.288,53	3.489.400,23	20.093.965,55	1.883.052,58	4.579.320,52
Reserva do RPPS	0,00	0,00	0,00	0,00	0,00	0,00	0,00	0,00	0,00	0,00

RECEITAS ORÇAMENTÁRIAS	PREVISÃO INICIAL	PREVISÃO ATUALIZADA (a)	RECEITAS REALIZADAS				SALDO A REALIZAR (a-c)
			NO BIMESTRE (b)	% b/a	ATÉ O BIMESTRE (c)	% c/a	
RECEITAS (intra-orçamentárias) (II)	0,00	0,00	0,00	0,00	0,00	0,00	0,00
RECEITAS CORRENTES	0,00	0,00	0,00	0,00	0,00	0,00	0,00
RECEITAS DE CAPITAL	0,00	0,00	0,00	0,00	0,00	0,00	0,00

DESPESAS INTRA-ORÇAMENTÁRIAS	DOTAÇÃO INICIAL (d)	DOTAÇÃO ATUALIZADA (e)	DESPESAS EMPENHADAS		SALDO (g)=(e-f)	DESPESAS LIQUIDADAS		SALDO (i)=(e-h)	DESPESAS PAGAS ATÉ O BIMESTRE (j)	INSCRITAS EM RESTOS A PAGAR NÃO PROCESSADOS (k)
			NO BIMESTRE	ATÉ O BIMESTRE (f)		NO BIMESTRE	ATÉ O BIMESTRE (h)			
DESPESAS (intra-orçamentárias)(IX)	0,00	0,00	0,00	0,00	0,00	0,00	0,00	0,00	0,00	0,00

[Handwritten signatures and marks]

DESpesas CORRENTES	0,00	0,00	0,00	0,00	0,00	0,00	0,00	0,00	0,00	0,00
DESpesas DE CAPITAL	0,00	0,00	0,00	0,00	0,00	0,00	0,00	0,00	0,00	0,00

FONTE: SISTEMA: Aspec Informática - UNIDADE RESPONSÁVEL: Prefeitura Municipal de Altaneira - DATA DA EMISSÃO: 28/02/2017 - HORA DA EMISSÃO: 08:54:49

Notas: (*) - No modelo da STN inexistente coluna para reduções de dotação. Por este motivo, as reduções foram deduzidas na própria coluna de 'Créditos adicionais', motivo pelo qual esta coluna poderá conter valores negativos, não sendo portanto nenhum erro ser exibido valores negativos na coluna 'Créditos adicionais'.


FRANCISCO DARTEMAR RODRIGUES SOARES
PREFEITO MUNICIPAL


INFOCONT ASSESSORIA CONTABIL MUNICIPAL
CONTADOR


JOSE HUMBERTO BATISTA
SECRETARIO DE ADM. E FINANÇAS


GECILDO PEREIRA ARRUDA
RESPONSÁVEL CONTROLE INTERNO

FUNÇÃO / SUBFUNÇÃO	DOTAÇÃO INICIAL	DOTAÇÃO ATUALIZADA (a)	DESPESAS EMPENHADAS			SALDO (c) = (a-b)	DESPESAS LIQUIDADAS			SALDO (e) = (a-d)	INSCRITAS EM RESTOS A PAGAR NÃO PROCESSADOS (f)
			NO BIMESTRE	ATÉ O BIMESTRE (b)	% (b/total b)		NO BIMESTRE	ATÉ O BIMESTRE (d)	% (d/total d)		
DESPESAS (EXCETO INTRA-ORÇAMENTARIAS) (I)	23.241.254,08	23.284.254,08	7.769.609,05	7.769.609,05	100,00	15.514.645,03	3.190.288,53	3.190.288,53	100,00	20.093.965,55	4.579.320,52
LEGISLATIVA	1.042.000,00	1.042.000,00	0,00	0,00	0,00	1.042.000,00	0,00	0,00	0,00	1.042.000,00	0,00
Ação Legislativa	1.042.000,00	1.042.000,00	0,00	0,00	0,00	1.042.000,00	0,00	0,00	0,00	1.042.000,00	0,00
ADMINISTRAÇÃO	4.292.510,00	4.287.060,00	1.638.048,94	1.638.048,94	21,08	2.649.011,06	667.928,01	667.928,01	20,94	3.619.131,99	970.120,93
Administração Geral	4.292.510,00	4.287.060,00	1.638.048,94	1.638.048,94	21,08	2.649.011,06	667.928,01	667.928,01	20,94	3.619.131,99	970.120,93
ASSISTÊNCIA SOCIAL	1.473.570,00	1.485.070,00	548.094,38	548.094,38	7,05	936.975,62	155.214,78	155.214,78	4,87	1.329.855,22	392.879,60
Administração Geral	73.000,00	73.000,00	38.044,15	38.044,15	0,49	34.955,85	21.488,87	21.488,87	0,67	51.511,13	16.555,28
Assistência ao Idoso	10.000,00	10.000,00	0,00	0,00	0,00	10.000,00	0,00	0,00	0,00	10.000,00	0,00
Assistência ao Portador de D	5.000,00	5.000,00	0,00	0,00	0,00	5.000,00	0,00	0,00	0,00	5.000,00	0,00
Assistência à Criança e ao A	70.540,00	70.540,00	0,00	0,00	0,00	70.540,00	0,00	0,00	0,00	70.540,00	0,00
Assistência Comunitária	1.302.530,00	1.314.030,00	510.050,23	510.050,23	6,56	803.979,77	133.725,91	133.725,91	4,19	1.180.304,09	376.324,32
Ensino Superior	12.500,00	12.500,00	0,00	0,00	0,00	12.500,00	0,00	0,00	0,00	12.500,00	0,00
SAÚDE	4.310.819,90	4.316.769,90	1.703.635,30	1.703.635,30	21,93	2.613.134,60	582.492,02	582.492,02	18,26	3.734.277,88	1.121.143,28
Administração Geral	1.084.019,90	1.084.019,90	594.554,71	594.554,71	7,65	489.465,19	136.057,09	136.057,09	4,26	947.962,81	458.497,62
Atenção Básica	1.484.800,00	1.495.250,00	457.502,59	457.502,59	5,89	1.037.747,41	210.900,11	210.900,11	6,61	1.284.349,89	246.602,48
Assistência Hospitalar e Amb	1.577.250,00	1.572.750,00	556.578,00	556.578,00	7,16	1.016.172,00	196.097,80	196.097,80	6,15	1.376.652,20	360.480,20
Suporte Profilático e Terapê	10.000,00	10.000,00	5.000,00	5.000,00	0,06	5.000,00	4.237,06	4.237,06	0,13	5.762,94	762,94
Vigilância Sanitária	20.000,00	20.000,00	0,00	0,00	0,00	20.000,00	0,00	0,00	0,00	20.000,00	0,00
Vigilância Epidemiológica	134.750,00	134.750,00	90.000,00	90.000,00	1,16	44.750,00	35.199,96	35.199,96	1,10	99.550,04	54.800,04
TRABALHO	3.500,00	3.500,00	0,00	0,00	0,00	3.500,00	0,00	0,00	0,00	3.500,00	0,00
Fomento ao Trabalho	3.500,00	3.500,00	0,00	0,00	0,00	3.500,00	0,00	0,00	0,00	3.500,00	0,00
EDUCAÇÃO	9.045.890,50	9.033.890,50	2.939.760,33	2.939.760,33	37,84	6.094.130,17	962.451,88	962.451,88	30,17	8.071.438,62	1.977.308,45
Administração Geral	1.290.400,00	1.278.400,00	398.404,24	398.404,24	5,13	879.995,76	169.460,82	169.460,82	5,31	1.108.939,18	228.943,42
Ensino Fundamental	6.977.576,50	6.977.576,50	2.536.054,43	2.536.054,43	32,64	4.441.522,07	787.689,40	787.689,40	24,69	6.189.887,10	1.748.365,03
Educação Infantil	725.734,00	725.734,00	5.301,66	5.301,66	0,07	720.432,34	5.301,66	5.301,66	0,17	720.432,34	0,00
Educação de Jovens e Adultos	43.430,00	43.430,00	0,00	0,00	0,00	43.430,00	0,00	0,00	0,00	43.430,00	0,00
Educação Básica	8.750,00	8.750,00	0,00	0,00	0,00	8.750,00	0,00	0,00	0,00	8.750,00	0,00
CULTURA	359.500,00	402.500,00	192.957,52	192.957,52	2,48	209.542,48	192.957,52	192.957,52	6,05	209.542,48	0,00

FUNÇÃO / SUBFUNÇÃO	DOTAÇÃO INICIAL	DOTAÇÃO ATUALIZADA (a)	DESPESAS EMPENHADAS			SALDO (c) = (a-b)	DESPESAS LIQUIDADAS			SALDO (e) = (a-d)	INSCRITAS EM RESTOS A PAGAR NÃO PROCESSADOS (f)
			NO BIMESTRE	ATÉ O BIMESTRE (b)	% (b/total b)		NO BIMESTRE	ATÉ O BIMESTRE (d)	% (d/total d)		
Difusão Cultural	359.500,00	402.500,00	192.957,52	192.957,52	2,48	209.542,48	192.957,52	192.957,52	6,05	209.542,48	0,00
URBANISMO	491.000,00	491.000,00	347.112,58	347.112,58	4,47	143.887,42	347.112,58	347.112,58	10,88	143.887,42	0,00
Infra Estrutura Urbana	441.000,00	441.000,00	347.112,58	347.112,58	4,47	93.887,42	347.112,58	347.112,58	10,88	93.887,42	0,00
Serviços Urbanos	50.000,00	50.000,00	0,00	0,00	0,00	50.000,00	0,00	0,00	0,00	50.000,00	0,00
HABITAÇÃO	100.000,00	100.000,00	0,00	0,00	0,00	100.000,00	0,00	0,00	0,00	100.000,00	0,00
Habitação Rural	100.000,00	100.000,00	0,00	0,00	0,00	100.000,00	0,00	0,00	0,00	100.000,00	0,00
SANEAMENTO	251.000,00	251.000,00	0,00	0,00	0,00	251.000,00	0,00	0,00	0,00	251.000,00	0,00
Saneamento Básico Rural	201.000,00	201.000,00	0,00	0,00	0,00	201.000,00	0,00	0,00	0,00	201.000,00	0,00
Saneamento Básico Urbano	50.000,00	50.000,00	0,00	0,00	0,00	50.000,00	0,00	0,00	0,00	50.000,00	0,00
GESTÃO AMBIENTAL	110.000,00	110.000,00	0,00	0,00	0,00	110.000,00	0,00	0,00	0,00	110.000,00	0,00
Preservação e Conservação Am	100.000,00	100.000,00	0,00	0,00	0,00	100.000,00	0,00	0,00	0,00	100.000,00	0,00
Recursos Hídricos	10.000,00	10.000,00	0,00	0,00	0,00	10.000,00	0,00	0,00	0,00	10.000,00	0,00
AGRICULTURA	41.000,00	41.000,00	0,00	0,00	0,00	41.000,00	0,00	0,00	0,00	41.000,00	0,00
Assistência Comunitária	15.000,00	15.000,00	0,00	0,00	0,00	15.000,00	0,00	0,00	0,00	15.000,00	0,00
Promoção da Produção Agropec	26.000,00	26.000,00	0,00	0,00	0,00	26.000,00	0,00	0,00	0,00	26.000,00	0,00
COMÉRCIO E SERVIÇOS	50.000,00	50.000,00	0,00	0,00	0,00	50.000,00	0,00	0,00	0,00	50.000,00	0,00
Promoção Comercial	50.000,00	50.000,00	0,00	0,00	0,00	50.000,00	0,00	0,00	0,00	50.000,00	0,00
ENERGIA	90.000,00	90.000,00	0,00	0,00	0,00	90.000,00	0,00	0,00	0,00	90.000,00	0,00
Energia Elétrica	90.000,00	90.000,00	0,00	0,00	0,00	90.000,00	0,00	0,00	0,00	90.000,00	0,00
TRANSPORTE	259.463,68	259.463,68	0,00	0,00	0,00	259.463,68	0,00	0,00	0,00	259.463,68	0,00
Transporte Rodoviário	259.463,68	259.463,68	0,00	0,00	0,00	259.463,68	0,00	0,00	0,00	259.463,68	0,00
DESPORTO E LAZER	561.000,00	561.000,00	0,00	0,00	0,00	561.000,00	0,00	0,00	0,00	561.000,00	0,00
Desporto Comunitário	561.000,00	561.000,00	0,00	0,00	0,00	561.000,00	0,00	0,00	0,00	561.000,00	0,00
ENCARGOS ESPECIAIS	710.000,00	710.000,00	400.000,00	400.000,00	5,15	310.000,00	282.131,74	282.131,74	8,84	427.868,26	117.868,26
Serviço da Dívida Interna	710.000,00	710.000,00	400.000,00	400.000,00	5,15	310.000,00	282.131,74	282.131,74	8,84	427.868,26	117.868,26
RESERVA DE CONTINGÊNCIA	50.000,00	50.000,00	0,00	0,00	0,00	50.000,00	0,00	0,00	0,00	50.000,00	0,00
Reserva de Contingência	50.000,00	50.000,00	0,00	0,00	0,00	50.000,00	0,00	0,00	0,00	50.000,00	0,00
DESPESAS (INTRA-ORÇAMENTARIAS) (II)	0,00	0,00	0,00	0,00	0,00	0,00	0,00	0,00	0,00	0,00	0,00

FUNÇÃO / SUBFUNÇÃO	DOTAÇÃO INICIAL	DOTAÇÃO ATUALIZADA (a)	DESPESAS EMPENHADAS			SALDO (c) = (a-b)	DESPESAS LIQUIDADAS			SALDO (e) = (a-d)	INSCRITAS EM RESTOS A PAGAR NÃO PROCESSADOS (f)
			NO BIMESTRE	ATÉ O BIMESTRE (b)	% (b/total b)		NO BIMESTRE	ATÉ O BIMESTRE (d)	% (d/total d)		
TOTAL (III) = (I + II)	23.241.254,08	23.284.254,08	7.769.609,05	7.769.609,05	100,00	15.514.645,03	3.190.288,53	3.190.288,53	100,00	20.093.965,55	4.579.320,52

FONTE: SISTEMA: Aspec Informática - UNIDADE RESPONSÁVEL: Prefeitura Municipal de Altaneira - DATA DA EMISSÃO: 28/02/2017 - HORA DA EMISSÃO: 08:54:59


 FRANCISCO DARZOMAR RODRIGUES SOARES
 PREFEITO MUNICIPAL


 INFOCONT ASSESSORIA CONTABIL MUNICIPAL
 CONTADOR


 JOSE HUMBERTO BATISTA
 SECRETARIO DE ADM. E FINANÇAS


 GECILDO PEREIRA ARRUDA
 RESPONSÁVEL CONTROLE INTERNO

ESPECIFICAÇÃO	EVOLUÇÃO DA RECEITA REALIZADA NOS ÚLTIMOS 12 MESES						
	Mar/2016	Abr/2016	Mai/2016	Jun/2016	Jul/2016	Ago/2016	Set/2016
RECEITAS CORRENTES (I)	1.753.830,59	1.651.345,89	1.982.680,63	2.128.792,55	1.733.346,09	1.755.482,28	1.515.977,68
Receita tributária	16.752,97	24.350,74	17.549,89	17.472,79	15.586,99	29.235,72	15.799,50
IPTU	988,11	4.450,60	3.615,39	0,00	2.296,77	0,00	0,00
ISS	8.114,18	9.464,45	5.739,03	5.896,17	7.815,03	9.300,06	8.814,11
ITBI	0,00	0,00	0,00	0,00	0,00	0,00	0,00
IRRFF	6.193,86	10.125,95	8.195,47	11.576,62	5.475,19	19.935,66	6.985,39
Outras receitas tributárias	1.456,82	309,74	0,00	0,00	0,00	0,00	0,00
Receita de contribuições	7.091,35	5.668,33	5.434,46	5.260,94	5.236,82	4.949,41	5.907,71
Receita patrimonial	30.145,50	14.440,92	15.157,61	32.375,30	14.717,48	14.662,91	12.758,51
Transferências correntes	1.696.600,38	1.604.215,65	1.943.242,40	2.071.797,76	1.694.216,43	1.705.884,24	1.478.846,47
Cota-parte do FPM	485.720,63	577.417,53	767.825,94	634.348,63	703.408,39	570.352,38	463.810,44
Cota-parte do ICMS	537.130,85	319.272,18	392.175,72	405.916,38	407.366,59	428.105,19	432.590,38
Cota-parte do IPVA	18.779,04	80.491,34	26.960,58	7.322,87	2.552,62	2.392,78	679,65
Cota-parte do ITR	12,10	0,00	41,86	0,00	0,00	0,00	147,85
Transferências da LC 87/96	1.339,51	1.339,51	1.339,51	1.339,51	1.339,51	1.339,51	1.339,51
Transferências da LC 61/89	1.209,44	1.241,00	1.409,26	838,56	1.139,38	1.151,35	1.260,79
Transferências do Fundeb	460.149,54	414.592,84	521.693,48	524.848,18	378.260,49	413.506,75	386.635,11
Outras transferências correntes	192.259,27	209.861,25	231.796,05	497.183,63	200.149,45	289.036,28	192.382,74
Outras receitas correntes	3.240,39	2.670,25	1.296,27	1.885,76	3.588,37	750,00	2.665,49
DEDUÇÕES (II)	208.838,29	195.952,31	237.950,56	209.953,17	174.461,64	200.668,32	179.965,71
Déd. de receita para formação do Fundeb	208.838,29	195.952,31	237.950,56	209.953,17	174.461,64	200.668,32	179.965,71
RECEITA CORRENTE LÍQUIDA (III)=(I-II)	1.544.992,30	1.455.393,58	1.744.730,07	1.918.839,38	1.558.884,45	1.554.813,96	1.336.011,97

Handwritten signature

Handwritten mark

Handwritten mark

Handwritten mark

ESPECIFICAÇÃO	EVOLUÇÃO DA RECEITA REALIZADA NOS ÚLTIMOS 12 MESES					TOTAL (ÚLTIMOS 12 MESES)	PREVISÃO ATUALIZADA EXERCÍCIO
	Out/2016	Nov/2016	Dez/2016	Jan/2017	Fev/2017		
RECEITAS CORRENTES (I)	1.696.799,33	2.298.282,76	3.302.500,90	1.787.757,93	2.192.670,70	23.799.467,33	25.105.054,08
Receita tributária	37.988,29	51.130,13	190.774,74	16.430,05	32.742,03	465.813,84	463.000,00
IPTU	4.057,95	36.773,39	-1.753,85	3.376,82	0,00	53.805,18	36.000,00
ISS	6.418,76	6.912,90	36.006,04	6.810,31	3.825,34	115.116,38	125.000,00
ITBI	0,00	0,00	0,00	0,00	0,00	0,00	2.000,00
IRRF	18.780,78	7.443,84	161.440,55	3.750,36	28.313,26	288.216,93	294.000,00
Outras receitas tributárias	8.730,80	0,00	-4.918,00	2.492,56	603,43	8.675,35	6.000,00
Receita de contribuições	6.964,97	11.427,14	1.380,66	8.059,62	5.500,32	72.881,73	90.000,00
Receita patrimonial	10.999,99	11.446,71	14.837,66	18.409,48	14.288,59	204.240,16	197.000,00
Transferências correntes	1.639.107,55	2.222.664,30	3.061.638,91	1.696.086,30	2.138.907,08	22.953.207,47	24.242.854,08
Cota-parte do FPM	563.017,17	1.027.216,91	1.605.789,41	682.001,89	874.308,05	8.955.217,37	9.346.666,00
Cota-parte do ICMS	458.979,01	454.805,32	414.385,91	558.219,60	290.881,06	5.099.828,19	4.650.000,00
Cota-parte do IPVA	1.091,26	1.390,50	2.373,30	16.920,23	26.407,03	187.361,20	332.000,00
Cota-parte do ITR	154,50	0,00	64,79	0,00	0,00	421,10	1.000,00
Transferências da LC 87/96	1.339,51	1.339,51	1.339,51	1.691,11	1.691,11	16.777,32	16.000,00
Transferências da LC 61/89	1.332,57	1.392,65	1.481,66	1.290,22	1.731,95	15.478,83	15.000,00
Transferências do Fundeb	409.350,69	535.805,89	831.743,16	357.092,62	720.398,17	5.954.076,92	5.981.988,00
Outras transferências correntes	203.842,84	200.713,52	204.461,17	78.870,63	223.489,71	2.724.046,54	3.900.200,08
Outras receitas correntes	1.739,03	1.614,48	33.868,93	48.772,48	1.232,68	103.324,13	112.200,00
DEDUÇÕES (II)	198.872,62	297.228,96	338.272,37	252.024,58	239.003,82	2.733.192,35	2.602.800,00
Ded. de receita para formação do Fundeb	198.872,62	297.228,96	338.272,37	252.024,58	239.003,82	2.733.192,35	2.602.800,00
RECEITA CORRENTE LÍQUIDA (III)=(I-II)	1.497.926,71	2.001.053,80	2.964.228,53	1.535.733,35	1.953.666,88	21.066.274,98	22.502.254,08

FONTE: SISTEMA: Aspec Informática - UNIDADE RESPONSÁVEL: Prefeitura Municipal de Altaneira - DATA DA EMISSÃO: 28/02/2017 - HORA DA EMISSÃO: 08:55:11

purjus

[Handwritten mark]

[Handwritten mark]

[Handwritten mark]

Ceará
Governo Municipal de Altaneira
Consolidado

RREO - ANEXO 3 (LRF, Art.53, inciso I)

RELATÓRIO RESUMIDO DA EXECUÇÃO ORÇAMENTÁRIA
DEMONSTRATIVO DA RECEITA CORRENTE LÍQUIDA
ORÇAMENTO FISCAL E DA SEGURIDADE SOCIAL
1º bimestre de 2017 (até Fevereiro)


PMA
Pag.: 0003

R\$ 1,00


FRANCISCO DARTOMAR RODRIGUES SOARES
PREFEITO MUNICIPAL


JOSE HUMBERTO BATISTA
SECRETARIO DE ADM. E FINANÇAS


INFOCONT ASSESSORIA CONTABIL MUNICIPAL
CONTADOR


GECILDO PEREIRA ARRUDA
RESPONSÁVEL CONTROLE INTERNO

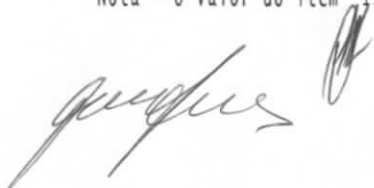
RREO - ANEXO 5 (LRF, Art 53, inciso III)

R\$ 1,00

DÍVIDA FISCAL LÍQUIDA	S A L D O S		
	EM 31/DEZ/2016 (a)	EM NOV/16 a DEZ/16 (b)	EM JAN/17 a FEV/17 (c)
DÍVIDA CONSOLIDADA (I)	9.897.796,71	9.897.796,71	9.615.664,97
DEDUÇÕES (II)	1.086.188,27	1.086.188,27	1.101.102,39
Disponibilidade de caixa	381.951,08	381.951,08	384.950,40
Disponibilidade de caixa bruta	2.506.367,67	2.506.367,67	2.773.360,73
(-) Restos a pagar processados (exceto precatórios)	2.124.416,59	2.124.416,59	2.388.410,33
Demais haveres financeiros	704.237,19	704.237,19	716.151,99
DÍVIDA CONSOLIDADA LÍQUIDA (III) = (I - II)	8.811.608,44	8.811.608,44	8.514.562,58
RECEITAS DE PRIVATIZAÇÕES (IV)	0,00	0,00	0,00
PASSIVOS RECONHECIDOS (V)	0,00	0,00	0,00
DÍVIDA FISCAL LÍQUIDA (VI) = (III + IV - V)	8.811.608,44	8.811.608,44	8.514.562,58
RESULTADO NOMINAL	PERÍODO DE REFERÊNCIA		
	NO BIMESTRE (c-b)	ATÉ BIMESTRE (c-a)	
VALOR	-297.045,86	-297.045,86	
DISCRIMINAÇÃO DA META FISCAL	VALOR CORRENTE		
META DO RESULTADO NOMINAL FIXADA NO ANEXO DE METAS FISCAIS DA LDO PARA O EXERCÍCIO DE REFERÊNCIA	0,00		

FONTE: SISTEMA: Aspec Informática - UNIDADE RESPONSÁVEL: Prefeitura Municipal de Altaneira - DATA DA EMISSÃO: 28/02/2017 - HORA DA EMISSÃO: 08:55:27

Nota - O valor do item 'II' somente será preenchido se for positivo.






FRANCISCO DARTOMAR RODRIGUES SOARES
PREFEITO MUNICIPAL


INFOCONT ASSESSORIA CONTABIL MUNICIPAL
CONTADOR



JOSE HUMBERTO BATISTA
SECRETARIO DE ADM. E FINANÇAS


GECILDO PEREIRA ARRUDA
RESPONSÁVEL CONTROLE INTERNO

RREO - ANEXO 6 (LRF, Art 53, inciso III)

R\$ 1,00

RECEITAS PRIMÁRIAS	PREVISÃO ATUALIZADA	RECEITAS REALIZADAS	
		ATÉ O BIMESTRE	ATÉ O BIMESTRE ANO ANTERIOR
RECEITAS PRIMÁRIAS CORRENTES (I)	22.308.254,08	3.456.702,16	3.383.089,04
Receita tributária	463.000,00	49.172,08	57.016,19
IPTU	36.000,00	3.376,82	8.869,29
ISS	125.000,00	10.635,65	20.272,77
ITBI	2.000,00	0,00	0,00
IRRF	294.000,00	32.063,62	27.874,13
Outras receitas tributárias	6.000,00	3.095,99	0,00
Receita de contribuições	90.000,00	13.559,94	19.568,81
Outras receitas de contribuição	90.000,00	13.559,94	19.568,81
Receita patrimonial líquida	3.000,00	0,00	0,00
Receita patrimonial	197.000,00	32.698,07	22.504,48
(-) Aplicações financeiras	194.000,00	32.698,07	22.504,48
Transferências correntes	21.640.054,08	3.343.964,98	3.250.301,51
Cota-parte do FPM	6.400.000,00	1.245.048,02	1.150.733,63
Cota-parte do ICMS	3.720.000,00	679.280,53	536.222,95
Cota-parte do IPVA	265.600,00	34.661,79	26.065,15
Convênios	482.000,00	0,00	74.721,59
Outras transferências correntes	10.772.454,08	1.384.974,64	1.462.558,19
Demais receitas correntes	112.200,00	50.005,16	56.202,53
Divida ativa	28.000,00	98,10	0,00
Diversas receitas correntes	84.200,00	49.907,06	56.202,53
RECEITAS DE CAPITAL (II)	739.000,00	0,00	0,00
Operações de crédito (III)	49.000,00	0,00	0,00
Amortização de empréstimos (IV)	0,00	0,00	0,00
Alienação de bens (V)	20.000,00	0,00	0,00
Transferências de capital	670.000,00	0,00	0,00
Convênios	670.000,00	0,00	0,00
RECEITAS PRIMÁRIAS DE CAPITAL (VI)= (II - III - IV - V)	670.000,00	0,00	0,00
RECEITA PRIMÁRIA TOTAL (VII)= (I + VI)	22.978.254,08	3.456.702,16	3.383.089,04



DESPESAS PRIMÁRIAS	DOTAÇÃO ATUALIZADA	DESPESAS EMPENHADAS		DESPESAS LIQUIDADAS	
		ATÉ O BIMESTRE EXERCÍCIO ATUAL	ATÉ O BIMESTRE EXERCÍCIO ANTERIOR	ATÉ O BIMESTRE EXERCÍCIO ATUAL	ATÉ O BIMESTRE EXERCÍCIO ANTERIOR
DESPESAS CORRENTES (VIII)	17.600.397,90	6.816.738,95	18.622.051,98	2.355.286,69	2.078.635,09
Pessoal e encargos sociais	10.466.116,00	4.804.740,30	11.212.163,02	1.620.543,65	1.261.277,00
Juros e encargos da dívida (IX)	5.000,00	0,00	0,00	0,00	0,00
Outras despesas correntes	7.129.281,90	2.011.998,65	7.409.888,96	734.743,04	817.358,09
DESPESAS PRIMÁRIAS CORRENTES (X) = (VIII - IX)	17.595.397,90	6.816.738,95	18.622.051,98	2.355.286,69	2.078.635,09
DESPESAS DE CAPITAL (XI)	5.633.856,18	952.870,10	2.259.010,27	835.001,84	392.979,95
Investimentos	4.890.856,18	552.870,10	1.727.099,10	552.870,10	253.666,82
Inversões financeiras	8.000,00	0,00	0,00	0,00	0,00
Concessão de empréstimos (XII)	0,00	0,00	0,00	0,00	0,00
Aquisição de título de capital já integralizado (XIII)	0,00	0,00	0,00	0,00	0,00
Demais inversões financeiras	8.000,00	0,00	0,00	0,00	0,00
Amortização de dívida (XIV)	735.000,00	400.000,00	531.911,17	282.131,74	139.313,13
DESPESAS PRIMÁRIAS DE CAPITAL (XV) = (XI - XII - XIII - XIV)	4.898.856,18	552.870,10	1.727.099,10	552.870,10	253.666,82
Reserva de contingência (XVI)	50.000,00	0,00	0,00	0,00	0,00
Reserva do RPPS (XVII)	0,00	0,00	0,00	0,00	0,00
DESPESA PRIMÁRIA TOTAL (XVIII) = (X + XV + XVI + XVII)	22.544.254,08	7.369.609,05	20.349.151,08	2.908.156,79	2.332.301,91
RESULTADO PRIMÁRIO (XIX) = (VII - XVIII)	434.000,00	-	-	548.545,37	1.050.787,13
SALDOS DE EXERCÍCIOS ANTERIORES	-	-	-	-	-

DISCRIMINAÇÃO DA META FISCAL	VALOR CORRENTE
META DE RESULTADO PRIMÁRIO FIXADA NO ANEXO DE METAS FISCAIS DA LOO PARA O EXERCÍCIO DE REFERÊNCIA	0,00

FONTE: SISTEMA: Aspec Informática - UNIDADE RESPONSÁVEL: Prefeitura Municipal de Altaneira - DATA DA EMISSÃO: 28/02/2017 - HORA DA EMISSÃO: 08:55:45

Handwritten signatures and initials are present at the bottom of the page, including a large signature on the left and several smaller ones in the center and right.

RELATÓRIO RESUMIDO DA EXECUÇÃO ORÇAMENTÁRIA
DEMONSTRATIVO DO RESULTADO PRIMÁRIO
ORÇAMENTOS FISCAL E DA SEGURIDADE SOCIAL
1º bimestre de 2017 (Janeiro a Fevereiro)


FRANCISCO DARONAR RODRIGUES SOARES
PREFEITO MUNICIPAL


INFOCONT ASSESSORIA CONTABIL MUNICIPAL
CONTADOR



JOSE HUMBERTO BATISTA
SECRETARIO DE ADM. E FINANÇAS


GECILDO PEREIRA ARRUDA
RESPONSAVEL CONTROLE INTERNO

RREO - ANEXO 7 (LRF, Art 53, inciso V)

PODER / ÓRGÃO	RESTOS A PAGAR PROCESSADOS E NÃO PROCESSADOS LIQUIDADOS EM EXERCÍCIOS ANTERIORES				
	INSCRITOS		PAGOS (c)	CANCELADOS (d)	SALDO (e)=(a+b)-(c+d)
	EM EXERCÍCIOS ANTERIORES (a)	EM 31 DE DEZ. EXERC. ANTERIOR (b)			
RESTOS A PAGAR (EXCETO INTRA-ORÇAMENTÁRIO (I))	513.474,23	1.610.942,36	1.042.690,21	552,00	1.081.174,38
Executivo	507.012,34	1.610.942,36	1.042.690,21	552,00	1.074.712,49
2010-SEC. DE GOVERNO E INFRA-ESTRUTURA	1.498,92	0,00	0,00	0,00	1.498,92
2010-SEC. DE EDUCACAO, CULT, TUR, E DESP	4.967,19	0,00	0,00	0,00	4.967,19
2010-SECRETARIA DE SAUDE	22.675,10	0,00	0,00	0,00	22.675,10
2010-SECRETARIA DE TRABALHO E AÇAO SOCIA	769,65	0,00	0,00	0,00	769,65
2010-SECRETARIA DE CULTURA TURISMO E DES	39,50	0,00	0,00	0,00	39,50
2010-SECRETARIA DE ADMINISTRACAO E FINAN	7.498,60	0,00	0,00	0,00	7.498,60
2011-SECRETARIA DE GOVERNO	25.346,49	0,00	0,00	0,00	25.346,49
2011-SECRETARIA DE EDUCACAO	17.527,16	0,00	0,00	0,00	17.527,16
2011-SECRETARIA DE SAUDE	11.731,84	0,00	0,00	0,00	11.731,84
2011-SECRETARIA DE TRABALHO E AÇAO SOCIA	3.069,85	0,00	0,00	0,00	3.069,85
2011-SECRETARIA DE CULTURA TURISMO E DES	290,49	0,00	0,00	0,00	290,49
2011-SECRETARIA DE INFRAESTRUTURA E OBRA	5.588,55	0,00	0,00	0,00	5.588,55
2011-SECRETARIA DE ADMINISTRACAO E FINAN	1.277,57	0,00	0,00	0,00	1.277,57
2011-SEC. DE AGRICULTURA E MEIO AMBIENTE	6.109,00	0,00	0,00	0,00	6.109,00
2012-SECRETARIA DE GOVERNO	3.505,06	0,00	0,00	0,00	3.505,06
2012-SECRETARIA DE EDUCACAO	18.483,60	0,00	0,00	0,00	18.483,60
2012-SECRETARIA DE SAUDE	43.460,98	0,00	0,00	0,00	43.460,98
2012-SECRETARIA DE TRABALHO E AÇAO SOCIA	8.330,54	0,00	0,00	0,00	8.330,54
2012-SECRETARIA DE CULTURA TURISMO E DES	6.190,68	0,00	0,00	0,00	6.190,68
2012-SECRETARIA DE INFRAESTRUTURA E OBRA	4.283,23	0,00	0,00	0,00	4.283,23
2012-SECRETARIA DE ADMINISTRACAO E FINAN	2.115,42	0,00	0,00	0,00	2.115,42
2012-SEC. DE AGRICULTURA E MEIO AMBIENTE	324,17	0,00	0,00	0,00	324,17
2013-Secretaria de Educacao	13.373,94	0,00	0,00	0,00	13.373,94
2013-Secretaria de Saude	26.910,22	0,00	0,00	0,00	26.910,22
2013-Secretaria de Assistencia Social	3.144,04	0,00	0,00	0,00	3.144,04





RREO - ANEXO 7 (LRF, Art 53, inciso V)

PODER / ÓRGÃO	RESTOS A PAGAR PROCESSADOS E NÃO PROCESSADOS LIQUIDADOS EM EXERCÍCIOS ANTERIORES				
	INSCRITOS		PAGOS (c)	CANCELADOS (d)	SALDO (e)=(a+b)-(c+d)
	EM EXERCÍCIOS ANTERIORES (a)	EM 31 DE DEZ. EXERC. ANTERIOR (b)			
2013-Secretaria de Cultura Turismo e Des	6.510,00	0,00	0,00	0,00	6.510,00
2013-Secretaria de Infraestrutura	12.530,88	0,00	0,00	0,00	12.530,88
2013-Secretaria de Administração e Finan	2.870,00	0,00	0,00	0,00	2.870,00
2013-Sec. de Agricultura e Meio Ambiente	1.608,93	0,00	0,00	0,00	1.608,93
2014-Secretaria de Governo	3.130,08	0,00	0,00	0,00	3.130,08
2014-Secretaria de Educação	4.508,00	0,00	0,00	0,00	4.508,00
2014-Fundo Desenv. da Educ. Basica - FUN	3.659,34	0,00	0,00	0,00	3.659,34
2014-Secretaria de Saúde	249,51	0,00	0,00	0,00	249,51
2014-Fundo Municipal de Saúde	6.119,35	0,00	0,00	552,00	5.567,35
2014-Secretaria de Assistência Social	2.620,00	0,00	0,00	0,00	2.620,00
2014-Fundo Municipal de Assistência Soci	45,00	0,00	0,00	0,00	45,00
2014-Sec. de Cultura, Esportes e Turismo	150,00	0,00	0,00	0,00	150,00
2014-Secretaria de Infraestrutura	470,02	0,00	0,00	0,00	470,02
2014-Secretaria de Administração e Finan	725,82	0,00	0,00	0,00	725,82
2014-Sec.de Agricultura e Meio Ambiente	200,00	0,00	0,00	0,00	200,00
2015-Secretaria de Governo	5.270,60	0,00	0,00	0,00	5.270,60
2015-Secretaria de Educação	7.605,13	0,00	0,00	0,00	7.605,13
2015-Fundo Desenv. da Educ. Basica - FUN	63.699,99	0,00	0,00	0,00	63.699,99
2015-Secretaria de Saúde	4.168,15	0,00	0,00	0,00	4.168,15
2015-Fundo Municipal de Saúde	11.349,71	0,00	0,00	0,00	11.349,71
2015-Secretaria de Assistência Social	1.869,55	0,00	0,00	0,00	1.869,55
2015-Fundo Municipal de Assistência Soci	0,50	0,00	0,00	0,00	0,50
2015-Secretaria de Infraestrutura	119.197,93	0,00	0,00	0,00	119.197,93
2015-Secretaria de Administração e Finan	8.655,04	0,00	0,00	0,00	8.655,04
2015-Sec.de Agricultura e Meio Ambiente	1.287,02	0,00	0,00	0,00	1.287,02
2016-Secretaria de Governo	0,00	39.543,52	39.210,36	0,00	333,16
2016-Secretaria de Educação	0,00	9.732,46	6.400,66	0,00	3.331,80
2016-Fundo Municipal de Educação	0,00	144,27	0,00	0,00	144,27
2016-Fundo Desenv. da Educ. Basica - FUN	0,00	1.019.612,68	508.235,92	0,00	511.376,76

[Handwritten signatures and marks]

RREO - ANEXO 7 (LRF, Art 53, inciso V)

PODER / ÓRGÃO	RESTOS A PAGAR PROCESSADOS E NÃO PROCESSADOS LIQUIDADOS EM EXERCÍCIOS ANTERIORES				
	INSCRITOS		PAGOS (c)	CANCELADOS (d)	SALDO (e)=(a+b)-(c+d)
	EM EXERCÍCIOS ANTERIORES (a)	EM 31 DE DEZ. EXERC. ANTERIOR (b)			
2016-Secretaria de Saude	0,00	73.735,98	50.750,11	0,00	22.985,87
2016-Fundo Municipal de Saude	0,00	198.212,28	184.836,71	0,00	13.375,57
2016-Secretaria de Assistencia Social	0,00	53.081,40	48.536,40	0,00	4.545,00
2016-Fundo Municipal de Assistencia Soci	0,00	4.722,25	4.722,15	0,00	0,10
2016-Sec. de Cultura, Esportes e Turismo	0,00	31.115,42	23.775,42	0,00	7.340,00
2016-Secretaria de Infraestrutura	0,00	137.498,35	133.529,57	0,00	3.968,78
2016-Secretaria de Administração e Finan	0,00	33.142,32	32.920,79	0,00	221,53
2016-Sec.de Agricultura e Meio Ambiente	0,00	10.401,43	9.772,12	0,00	629,31
Legislativo	6.461,89	0,00	0,00	0,00	6.461,89
2010-CAMARA MUNICIPAL	6.461,89	0,00	0,00	0,00	6.461,89
Judiciário	0,00	0,00	0,00	0,00	0,00
Munistério Público	0,00	0,00	0,00	0,00	0,00
RESTOS A PAGAR (INTRA-ORÇAMENTÁRIO (II))	0,00	0,00	0,00	0,00	0,00
TOTAL (III)=(I)+(II)	513.474,23	1.610.942,36	1.042.690,21	552,00	1.081.174,38

[Handwritten signature]

[Handwritten mark]

[Handwritten mark]

[Handwritten signature]

RREO - ANEXO 7 (LRF, Art 53, inciso V)

PODER / ÓRGÃO	RESTOS A PAGAR NÃO PROCESSADOS					
	INSCRITOS		LIQUIDADOS (h)	PAGOS (i)	CANCELADOS (j)	SALDO (k)=(f+g)-(i+j)
	EM EXERCÍCIOS ANTERIORES (f)	EM 31 DE DEZ. EXERC. ANTERIOR (g)				
RESTOS A PAGAR (EXCETO INTRA-ORÇAMENTÁRIO (I))	1.704,00	0,00	0,00	0,00	552,00	1.152,00
Executivo	1.104,00	0,00	0,00	0,00	552,00	552,00
2010-SEC. DE GOVERNO E INFRA-ESTRUTURA	0,00	0,00	0,00	0,00	0,00	0,00
2010-SEC. DE EDUCACAO, CULT, TUR, E DESP	0,00	0,00	0,00	0,00	0,00	0,00
2010-SECRETARIA DE SAUDE	0,00	0,00	0,00	0,00	0,00	0,00
2010-SECRETARIA DE TRABALHO E AÇAO SOCIA	0,00	0,00	0,00	0,00	0,00	0,00
2010-SECRETARIA DE CULTURA TURISMO E DES	0,00	0,00	0,00	0,00	0,00	0,00
2010-SECRETARIA DE ADMINISTRACAO E FINAN	0,00	0,00	0,00	0,00	0,00	0,00
2011-SECRETARIA DE GOVERNO	0,00	0,00	0,00	0,00	0,00	0,00
2011-SECRETARIA DE EDUCACAO	0,00	0,00	0,00	0,00	0,00	0,00
2011-SECRETARIA DE SAUDE	0,00	0,00	0,00	0,00	0,00	0,00
2011-SECRETARIA DE TRABALHO E AÇAO SOCIA	0,00	0,00	0,00	0,00	0,00	0,00
2011-SECRETARIA DE CULTURA TURISMO E DES	0,00	0,00	0,00	0,00	0,00	0,00
2011-SECRETARIA DE INFRAESTRUTURA E OBRA	0,00	0,00	0,00	0,00	0,00	0,00
2011-SECRETARIA DE ADMINISTRACAO E FINAN	0,00	0,00	0,00	0,00	0,00	0,00
2011-SEC. DE AGRICULTURA E MEIO AMBIENTE	0,00	0,00	0,00	0,00	0,00	0,00
2012-SECRETARIA DE GOVERNO	0,00	0,00	0,00	0,00	0,00	0,00
2012-SECRETARIA DE EDUCACAO	0,00	0,00	0,00	0,00	0,00	0,00
2012-SECRETARIA DE SAUDE	0,00	0,00	0,00	0,00	0,00	0,00
2012-SECRETARIA DE TRABALHO E AÇAO SOCIA	0,00	0,00	0,00	0,00	0,00	0,00
2012-SECRETARIA DE CULTURA TURISMO E DES	0,00	0,00	0,00	0,00	0,00	0,00
2012-SECRETARIA DE INFRAESTRUTURA E OBRA	0,00	0,00	0,00	0,00	0,00	0,00
2012-SECRETARIA DE ADMINISTRACAO E FINAN	0,00	0,00	0,00	0,00	0,00	0,00
2012-SEC. DE AGRICULTURA E MEIO AMBIENTE	0,00	0,00	0,00	0,00	0,00	0,00
2013-Secretaria de Educacao	0,00	0,00	0,00	0,00	0,00	0,00
2013-Secretaria de Saude	0,00	0,00	0,00	0,00	0,00	0,00
2013-Secretaria de Assistencia Social	0,00	0,00	0,00	0,00	0,00	0,00
2013-Secretaria de Cultura Turismo e Des	0,00	0,00	0,00	0,00	0,00	0,00

Handwritten signature

Handwritten signature


Handwritten signature

Handwritten signature

RELATÓRIO RESUMIDO DA EXECUÇÃO ORÇAMENTÁRIO
 DEMONSTRATIVO DOS RESTOS A PAGAR
 POR PODER E ÓRGÃO
 ORÇAMENTOS FISCAL E DA SEGURIDADE SOCIAL
 1º bimestre de 2017 (Janeiro a Fevereiro)
 R\$ 1,00

RREO - ANEXO 7 (LRF, Art 53, inciso V)

PODER / ÓRGÃO	RESTOS A PAGAR NÃO PROCESSADOS					
	INSCRITOS		LIQUIDADOS (h)	PAGOS (i)	CANCELADOS (j)	SALDO (k)=(f+g)-(i+j)
	EM EXERCÍCIOS ANTERIORES (f)	EM 31 DE DEZ. EXERC. ANTERIOR (g)				
2013-Secretaria de Infraestrutura	0,00	0,00	0,00	0,00	0,00	0,00
2013-Secretaria de Administração e Finan	0,00	0,00	0,00	0,00	0,00	0,00
2013-Sec. de Agricultura e Meio Ambiente	0,00	0,00	0,00	0,00	0,00	0,00
2014-Secretaria de Governo	0,00	0,00	0,00	0,00	0,00	0,00
2014-Secretaria de Educação	0,00	0,00	0,00	0,00	0,00	0,00
2014-Fundo Desenv. da Educ. Básica - FUN	0,00	0,00	0,00	0,00	0,00	0,00
2014-Secretaria de Saúde	0,00	0,00	0,00	0,00	0,00	0,00
2014-Fundo Municipal de Saúde	1.104,00	0,00	0,00	0,00	552,00	552,00
2014-Secretaria de Assistência Social	0,00	0,00	0,00	0,00	0,00	0,00
2014-Fundo Municipal de Assistência Soci	0,00	0,00	0,00	0,00	0,00	0,00
2014-Sec. de Cultura, Esportes e Turismo	0,00	0,00	0,00	0,00	0,00	0,00
2014-Secretaria de Infraestrutura	0,00	0,00	0,00	0,00	0,00	0,00
2014-Secretaria de Administração e Finan	0,00	0,00	0,00	0,00	0,00	0,00
2014-Sec. de Agricultura e Meio Ambiente	0,00	0,00	0,00	0,00	0,00	0,00
2015-Secretaria de Governo	0,00	0,00	0,00	0,00	0,00	0,00
2015-Secretaria de Educação	0,00	0,00	0,00	0,00	0,00	0,00
2015-Fundo Desenv. da Educ. Básica - FUN	0,00	0,00	0,00	0,00	0,00	0,00
2015-Secretaria de Saúde	0,00	0,00	0,00	0,00	0,00	0,00
2015-Fundo Municipal de Saúde	0,00	0,00	0,00	0,00	0,00	0,00
2015-Secretaria de Assistência Social	0,00	0,00	0,00	0,00	0,00	0,00
2015-Fundo Municipal de Assistência Soci	0,00	0,00	0,00	0,00	0,00	0,00
2015-Secretaria de Infraestrutura	0,00	0,00	0,00	0,00	0,00	0,00
2015-Secretaria de Administração e Finan	0,00	0,00	0,00	0,00	0,00	0,00
2015-Sec. de Agricultura e Meio Ambiente	0,00	0,00	0,00	0,00	0,00	0,00
2016-Secretaria de Governo	0,00	0,00	0,00	0,00	0,00	0,00
2016-Secretaria de Educação	0,00	0,00	0,00	0,00	0,00	0,00
2016-Fundo Municipal de Educação	0,00	0,00	0,00	0,00	0,00	0,00
2016-Fundo Desenv. da Educ. Básica - FUN	0,00	0,00	0,00	0,00	0,00	0,00
2016-Secretaria de Saúde	0,00	0,00	0,00	0,00	0,00	0,00
2016-Fundo Municipal de Saúde	0,00	0,00	0,00	0,00	0,00	0,00









RELATÓRIO RESUMIDO DA EXECUÇÃO ORÇAMENTÁRIO
 DEMONSTRATIVO DOS RESTOS A PAGAR
 POR PODER E ÓRGÃO
 ORÇAMENTOS FISCAL E DA SEGURIDADE SOCIAL
 1º bimestre de 2017 (Janeiro a Fevereiro)
 R\$ 1,00

RREO - ANEXO 7 (LRF, Art 53, inciso V)

PODER / ÓRGÃO	RESTOS A PAGAR NÃO PROCESSADOS					
	INSCRITOS		LIQUIDADOS (h)	PAGOS (i)	CANCELADOS (j)	SALDO (k)=(f+g)-(i+j)
	EM EXERCÍCIOS ANTERIORES (f)	EM 31 DE DEZ. EXERC. ANTERIOR (g)				
2016-Secretaria de Assistência Social	0,00	0,00	0,00	0,00	0,00	0,00
2016-Fundo Municipal de Assistência Soci	0,00	0,00	0,00	0,00	0,00	0,00
2016-Sec. de Cultura, Esportes e Turismo	0,00	0,00	0,00	0,00	0,00	0,00
2016-Secretaria de Infraestrutura	0,00	0,00	0,00	0,00	0,00	0,00
2016-Secretaria de Administração e Finan	0,00	0,00	0,00	0,00	0,00	0,00
2016-Sec.de Agricultura e Meio Ambiente	0,00	0,00	0,00	0,00	0,00	0,00
Legislativo	600,00	0,00	0,00	0,00	0,00	600,00
2010-CAMARA MUNICIPAL	600,00	0,00	0,00	0,00	0,00	600,00
Judiciário	0,00	0,00	0,00	0,00	0,00	0,00
Munistério Público	0,00	0,00	0,00	0,00	0,00	0,00
RESTOS A PAGAR (INTRA-ORÇAMENTÁRIO (II))	0,00	0,00	0,00	0,00	0,00	0,00
TOTAL (III)=(I)+(II)	1.704,00	0,00	0,00	0,00	552,00	1.152,00
TOTAL DOS SALDOS A PAGAR (III e)+(III k) =						1.082.326,38

FONTE: SISTEMA: Aspec Informática - UNIDADE RESPONSÁVEL: Prefeitura Municipal de Altaneira - DATA DA EMISSÃO: 28/02/2017 - HORA DA EMISSÃO: 08:55:52

NOTAS: - Os movimentos de 'liquidação de restos a pagar', 'anulação de liquidação de restos a pagar',
 'anulação de pagamento' e 'reinscrição' não possuem colunas específicas neste modelo do STN,
 tendo sido alocados na coluna mais semelhante.

- Mesmo que o balanço de 2017 esteja encerrado, neste relatório não constam os restos a pagar inscritos em 2017

RREO - ANEXO 8 (LDB, Art.72)

R\$ 1,00

RECEITAS DO ENSINO

RECEITA RESULTANTE DE IMPOSTOS (caput do art. 212 da Constituição)	PREVISÃO INICIAL	PREVISÃO ATUALIZADA (a)	RECEITAS REALIZADAS	
			ATÉ O BIMESTRE (b)	% (c) = (b/a)x100
1 - RECEITAS DE IMPOSTOS	482.800,00	482.800,00	46.174,19	9,56
1.1 - Receita resultante do imposto sobre a Propriedade Predial e Territorial Urbana - IPTU	61.400,00	61.400,00	3.474,92	5,66
1.1.1 - IPTU	36.000,00	36.000,00	3.376,82	9,38
1.1.2 - Multas, Juros de Mora, Dívidas Ativa e Outros Encargos do IPTU	25.400,00	25.400,00	98,10	0,39
1.2 - Receita resultante do imposto sobre transmissão 'inter vivos' - ITBI	2.000,00	2.000,00	0,00	0,00
1.2.1 - ITBI	2.000,00	2.000,00	0,00	0,00
1.2.2 - Multas, Juros de Mora, Dívidas Ativa e Outros Encargos do ITBI	0,00	0,00	0,00	0,00
1.3 - Receita resultante do imposto sobre serviços de qualquer natureza - ISS	125.400,00	125.400,00	10.635,65	8,48
1.3.1 - ISS	125.000,00	125.000,00	10.635,65	8,51
1.3.2 - Multas, Juros de Mora, Dívidas Ativa e Outros Encargos do ISS	400,00	400,00	0,00	0,00
1.4 - Receita resultante do imposto de renda retido na fonte - IRRF	294.000,00	294.000,00	32.063,62	10,91
1.5 - Receita resultante do imposto territorial rural - ITR	0,00	0,00	0,00	0,00
1.5.1 - ITR	0,00	0,00	0,00	0,00
1.5.2 - Multas, Juros de Mora, Dívidas Ativa e Outros Encargos do ITR	0,00	0,00	0,00	0,00
2 - RECEITA DE TRANSFERÊNCIAS CONSTITUCIONAIS E LEGAIS	14.360.666,00	14.360.666,00	2.455.142,25	17,10
2.1 - Cota parte do FPM	9.346.666,00	9.346.666,00	1.556.309,94	16,65
2.1.1 - Parcela referente à CF, art. 159, I, alínea b	8.000.000,00	8.000.000,00	1.556.309,94	19,45
2.1.2 - Parcela referente à CF, art. 159, I, alínea d	673.333,00	673.333,00	0,00	0,00
2.1.3 - Parcela referente à CF, art. 159, I, alínea e	673.333,00	673.333,00	0,00	0,00
2.2 - Cota parte do ICMS	4.650.000,00	4.650.000,00	849.100,66	18,26
2.3 - ICMS - desoneração - L.C. 87/1996	16.000,00	16.000,00	3.382,22	21,14
2.4 - Cota parte IPI - Exportação	15.000,00	15.000,00	3.022,17	20,15
2.5 - Cota parte ITR	1.000,00	1.000,00	0,00	0,00
2.6 - Cota parte IPVA	332.000,00	332.000,00	43.327,26	13,05
2.7 - Cota parte IOF-ouro	0,00	0,00	0,00	0,00
3 - TOTAL DA RECEITA DE IMPOSTOS (1 + 2)	14.843.466,00	14.843.466,00	2.501.316,44	16,85

RECEITAS REALIZADAS

RREO - ANEXO 7 (LRF, Art 53, inciso V)

PODER / ÓRGÃO	RESTOS A PAGAR NÃO PROCESSADOS					SALDO (k)=(f+g)-(i+j)
	INSCRITOS		LIQUIDADOS (h)	PAGOS (i)	CANCELADOS (j)	
	EM EXERCÍCIOS ANTERIORES (f)	EM 31 DE DEZ. EXERC. ANTERIOR (g)				


 FRANCISCO DARIOMAR RODRIGUES SOARES
 PREFEITO MUNICIPAL


 INFOCONT ASSESSORIA CONTABIL MUNICIPAL
 CONTADOR


 JOSE HUMBERTO BATISTA
 SECRETARIO DE ADM. E FINANÇAS


 GECILDO PEREIRA ARRUDA
 RESPONSÁVEL CONTROLE INTERNO

RREO - ANEXO 8 (LDB, Art.72)

R\$ 1,00

RECEITAS DO ENSINO

RECEITA RESULTANTE DE IMPOSTOS (caput do art. 212 da Constituição)	PREVISÃO INICIAL	PREVISÃO ATUALIZADA (a)	RECEITAS REALIZADAS	
			ATÉ O BIMESTRE (b)	% (c) = (b/a)x100
1 - RECEITAS DE IMPOSTOS	482.800,00	482.800,00	46.174,19	9,56
1.1 - Receita resultante do imposto sobre a Propriedade Predial e Territorial Urbana - IPTU	61.400,00	61.400,00	3.474,92	5,66
1.1.1 - IPTU	36.000,00	36.000,00	3.376,82	9,38
1.1.2 - Multas, Juros de Mora, Dívidas Ativa e Outros Encargos do IPTU	25.400,00	25.400,00	98,10	0,39
1.2 - Receita resultante do imposto sobre transmissão 'inter vivos' - ITBI	2.000,00	2.000,00	0,00	0,00
1.2.1 - ITBI	2.000,00	2.000,00	0,00	0,00
1.2.2 - Multas, Juros de Mora, Dívidas Ativa e Outros Encargos do ITBI	0,00	0,00	0,00	0,00
1.3 - Receita resultante do imposto sobre serviços de qualquer natureza - ISS	125.400,00	125.400,00	10.635,65	8,48
1.3.1 - ISS	125.000,00	125.000,00	10.635,65	8,51
1.3.2 - Multas, Juros de Mora, Dívidas Ativa e Outros Encargos do ISS	400,00	400,00	0,00	0,00
1.4 - Receita resultante do imposto de renda retido na fonte - IRRF	294.000,00	294.000,00	32.063,62	10,91
1.5 - Receita resultante do imposto territorial rural - ITR	0,00	0,00	0,00	0,00
1.5.1 - ITR	0,00	0,00	0,00	0,00
1.5.2 - Multas, Juros de Mora, Dívidas Ativa e Outros Encargos do ITR	0,00	0,00	0,00	0,00
2 - RECEITA DE TRANSFERÊNCIAS CONSTITUCIONAIS E LEGAIS	14.360.666,00	14.360.666,00	2.455.142,25	17,10
2.1 - Cota parte do FPM	9.346.666,00	9.346.666,00	1.556.309,94	16,65
2.1.1 - Parcela referente à CF, art. 159, I, alínea b	8.000.000,00	8.000.000,00	1.556.309,94	19,45
2.1.2 - Parcela referente à CF, art. 159, I, alínea d	673.333,00	673.333,00	0,00	0,00
2.1.3 - Parcela referente à CF, art. 159, I, alínea e	673.333,00	673.333,00	0,00	0,00
2.2 - Cota parte do ICMS	4.650.000,00	4.650.000,00	849.100,66	18,26
2.3 - ICMS - desoneração - L.C. 87/1996	16.000,00	16.000,00	3.382,22	21,14
2.4 - Cota parte IPI - Exportação	15.000,00	15.000,00	3.022,17	20,15
2.5 - Cota parte ITR	1.000,00	1.000,00	0,00	0,00
2.6 - Cota parte IPVA	332.000,00	332.000,00	43.327,26	13,05
2.7 - Cota parte IOF-ouro	0,00	0,00	0,00	0,00
3 - TOTAL DA RECEITA DE IMPOSTOS (1 + 2)	14.843.466,00	14.843.466,00	2.501.316,44	16,85

RECEITAS REALIZADAS

RECEITAS ADICIONAIS PARA FINANCIAMENTO DO ENSINO	PREVISÃO INICIAL	PREVISÃO ATUALIZADA (a)	RECEITAS REALIZADAS	
			ATÉ O BIMESTRE (b)	% (c) = (b/a)x100
4 - RECEITAS DE APLICAÇÃO FINANCEIRA DE OUTROS RECURSOS DE IMPOSTOS VINCULADOS AO ENSINO	0,00	0,00	0,00	0,00
5 - RECEITAS DE TRANSFERÊNCIAS DO FNDE	705.836,00	705.836,00	54.384,37	7,70
5.1 - Transferências do salário-educação	250.000,00	250.000,00	52.884,37	21,15
5.2 - Transferências diretas - PDDE	1.000,00	1.000,00	0,00	0,00
5.3 - Transferências diretas - PNAE	249.836,00	249.836,00	0,00	0,00
5.4 - Transferências diretas - PNATE	55.000,00	55.000,00	0,00	0,00
5.5 - Outras transferências do FNDE	150.000,00	150.000,00	1.500,00	1,00
5.6 - Aplicação financeira dos recursos do FNDE	0,00	0,00	0,00	0,00
6 - RECEITAS DE TRANSFERÊNCIAS DE CONVÊNIOS	310.000,00	310.000,00	1.798,51	0,58
6.1 - Transferências de convênios	310.000,00	310.000,00	0,00	0,00
6.2 - Aplicação financeira dos recursos de convênios	0,00	0,00	1.798,51	0,00
7 - RECEITA DE OPERAÇÕES DE CRÉDITO	0,00	0,00	0,00	0,00
8 - OUTRAS RECEITAS PARA FINANCIAMENTO DO ENSINO	0,00	0,00	0,00	0,00
9 - TOTAL DAS RECEITAS ADICIONAIS PARA FINANCIAMENTO DO ENSINO (4+5+6+7+8)	1.015.836,00	1.015.836,00	56.182,88	5,53

FUNDEB

RECEITAS DO FUNDEB	PREVISÃO INICIAL	PREVISÃO ATUALIZADA (a)	RECEITAS REALIZADAS	
			ATÉ O BIMESTRE (b)	% (c) = (b/a)x100
10 - RECEITAS DESTINADAS AO FUNDEB	2.602.800,00	2.602.800,00	491.028,40	18,87
10.1 - Cota-parte FPM destinado ao Fundeb (20% de 2.1.1)	1.600.000,00	1.600.000,00	311.261,92	19,45
10.2 - Cota-parte ICMS destinado ao Fundeb (20% de 2.2)	930.000,00	930.000,00	169.820,13	18,26
10.3 - Cota-parte ICMS-desoneração destinado ao Fundeb (20% de 2.3)	3.200,00	3.200,00	676,44	21,14
10.4 - Cota-parte IPI destinado ao Fundeb (20% de 2.4)	3.000,00	3.000,00	604,44	20,15
10.5 - Cota-parte ITR destinado ao Fundeb (20% de (1.5 + 2.5))	200,00	200,00	0,00	0,00
10.6 - Cota-parte IPVA destinado ao Fundeb (20% de 2.6)	66.400,00	66.400,00	8.665,47	13,05
11 - RECEITAS RECEBIDAS DO FUNDEB	6.029.988,00	6.029.988,00	1.086.839,48	18,02
11.1 - Transferência de recursos do Fundeb	4.204.830,00	4.204.830,00	983.371,80	23,39
11.2 - Complementação da União ao Fundeb	1.777.158,00	1.777.158,00	94.118,99	5,30
11.3 - Receita de aplicação financeira dos recursos do Fundeb	48.000,00	48.000,00	9.348,69	0,00

[Assinatura]

[Assinatura]

[Assinatura]

12 - RESULTADO LÍQUIDO DAS TRANSFERÊNCIAS DO FUNDEB (11.1 - 10) | 1.602.030,00 | 1.602.030,00 | 492.343,40 | 30,73

[SE RESULTADO LÍQUIDO DA TRANSFERÊNCIA (12)>0] = ACRÉSCIMO RESULTANTE DAS TRANSFERÊNCIAS DO FUNDEB
 [SE RESULTADO LÍQUIDO DA TRANSFERÊNCIA (12)<0] = DECRÉSCIMO RESULTANTE DAS TRANSFERÊNCIAS DO FUNDEB

DESPESAS DO FUNDEB	DOTAÇÃO INICIAL	DOTAÇÃO ATUALIZADA (d)	DESPESAS EMPENHADAS		DESPESAS LIQUIDADAS	
			ATÉ O BIMESTRE (e)	% (f)=(e/d)x100	ATÉ O BIMESTRE (e)	% (h)=(g/d)x100
13-PAGAMENTO DOS PROFISSIONAIS DO MAGISTÉRIO	5.260.028,96	5.260.028,96	2.197.000,00	41,77	657.634,98	12,50
13.1 - Com educação infantil	0,00	0,00	0,00	0,00	0,00	0,00
13.2 - Com ensino fundamental	5.260.028,96	5.260.028,96	2.197.000,00	41,77	657.634,98	12,50
14-OUTRAS DESPESAS	1.331.295,04	1.331.295,04	265.209,89	19,92	135.356,08	10,17
14.1 - Com educação infantil	291.067,50	291.067,50	5.301,66	1,82	5.301,66	1,82
14.2 - Com ensino fundamental	1.040.227,54	1.040.227,54	259.908,23	24,99	130.054,42	12,50
15 - Total das despesas do Fundeb	6.591.324,00	6.591.324,00	2.462.209,89	37,36	792.991,06	12,03
DEDUÇÕES PARA FINS DO LIMITE DO FUNDEB			VALOR			
16-Restos a pagar inscritos no exercício sem disponibilidade financeira de recursos do Fundeb				0,00		
16.1 - FUNDEB 60%				0,00		
16.2 - FUNDEB 40%				0,00		
17-Despesas custeadas com o 'superavit' financeiro do exercício ante				0,00		
17.1 - FUNDEB 60%				0,00		
17.2 - FUNDEB 40%				0,00		
18-Total das deduções consideradas para fins delimite do Fundeb (16+)				0,00		
INDICADORES DO FUNDEB			VALOR			
19-Total das despesas do FUNDEB para fins de limites (15-18)				792.991,06		

gmpfms *[assinatura]* *[assinatura]* *[assinatura]*

19.1 - Mínimo de 60% do FUNDEB na remuneração do Magistério (13-(16.1+17.1))/((11)x100)%	60,51
19.2 - Mínimo de 40% de despesa com MDE, que não remuneração do magistério (14-(16.2+17.2))/((11)x100)%	12,45
19.3 - Máximo de 5% não aplicado no exercício (100-(19.1+19.2))%	27,04
CONTROLE DA UTILIZAÇÃO DE RECURSOS NO EXERCÍCIO SUBSEQUENTE	
20-Recursos recebidos do fundeb em exercício anterior que não foram utilizados	0,00
21-Despesas custeadas com o saldo do item 20 até o bimestre atual	0,00

MANUTENÇÃO E DESENVOLVIMENTO DO ENSINO - DESPESAS CUSTEADAS COM A RECEITA RESULTANTE DE IMPOSTOS E RECURSOS DO FUNDEB

DESPESAS COM AÇÕES TÍPICAS DE MDE	DOTAÇÃO INICIAL	DOTAÇÃO ATUALIZADA (d)	DESPESAS EMPENHADAS		DESPESAS LIQUIDADAS	
			ATÉ O BIMESTRE (e)	% (f)=(e/d)x100	ATÉ O BIMESTRE (g)	% (h)=(g/d)x100
22-Educação infantil	368.067,50	368.067,50	5.301,66	1,44	5.301,66	1,44
22.1 - Creche (23.1)	0,00	0,00	0,00	0,00	0,00	0,00
22.1.1 - Despesas custeadas com recursos do FUNDEB (23.1.1)	0,00	0,00	0,00	0,00	0,00	0,00
22.1.2 - Despesas custeadas com outros recursos de impostos (2)	0,00	0,00	0,00	0,00	0,00	0,00
22.2 - Pré-escola (23.2)	368.067,50	368.067,50	5.301,66	1,44	5.301,66	1,44
22.2.1 - Despesas custeadas com recursos do FUNDEB (23.1.1)	291.067,50	291.067,50	5.301,66	1,82	5.301,66	1,82
22.2.2 - Despesas custeadas com outros recursos de impostos (2)	77.000,00	77.000,00	0,00	0,00	0,00	0,00
23-Ensino fundamental	7.029.756,50	7.029.756,50	2.536.054,43	36,08	787.689,40	11,21
23.1 - Despesas custeadas com recursos do Fundeb	6.300.256,50	6.300.256,50	2.456.908,23	39,00	787.689,40	12,50
23.2 - Despesas custeadas com outros recursos de impostos	729.500,00	729.500,00	79.146,20	10,85	0,00	0,00
24-Ensino médio	0,00	0,00	0,00	0,00	0,00	0,00
25-Ensino superior	0,00	0,00	0,00	0,00	0,00	0,00
26-Ensino profissional não integrado ao ensino regular	0,00	0,00	0,00	0,00	0,00	0,00
27-Outras	0,00	0,00	0,00	0,00	0,00	0,00
28 - Total de despesas com ações típicas de MDE	7.397.824,00	7.397.824,00	2.541.356,09	34,35	792.991,06	10,72

DEDUÇÕES CONSIDERADAS PARA FINS DO LIMITE CONSTITUCIONAL

29-Resultado líquido das transferências do Fundeb	492.343,40
30-Despesas custeadas com a complementação do Fundeb no exercício	94.118,99

gempur

[Assinatura]

[Assinatura]

[Assinatura]

31-Receita de aplicação financeira dos recursos do Fundeb até o bimestre	9.348,69	
32-Despesas custeadas com superavit financeiro do exercício anterior do Fundeb	0,00	
33-Despesas custeadas com o 'superavit' financeiro do exercício anterior, de outros recursos de impostos	199.792,29	
34-Restos a pagar inscritos no exercício sem disponibilidade financeira	0,00	
35-Cancelamento no exercício de restos a pagar inscritos com dispon. de recursos de impostos vinculados ao ensino	0,00	
36-Total das deduções para fins do limite constitucional(29+30 + 31 + 32 + 33 + 34 + 35	795.603,37	
37-Total das despesas para fins de limite ((22 + 23) - 36)	-2.612,31	
38-Percentual de aplicação em MDE sobre a receita líquida de impostos ((37) / (3) x 100		0,00

OUTRAS INFORMAÇÕES PARA CONTROLE

OUTRAS DESPESAS CUSTEADAS COM RECEITAS ADICIONAIS PARA FINANCIAMENTO DO ENSINO	DOTAÇÃO INICIAL	DOTAÇÃO ATUALIZADA (d)	DESPESAS EMPENHADAS		DESPESAS LIQUIDADAS	
			ATÉ O BIMESTRE (e)	% (f)=(e/d)x100	ATÉ O BIMESTRE (g)	% (h)=(g/d)x100
39 - Despesas custeadas com a aplicação financeira de outros recursos de impostos vinculados ao ensino	0,00	0,00	0,00	0,00	0,00	0,00
40 - Despesas custeadas com a contribuição social do salário-educação	52.884,37	52.884,37	52.884,37	100,00	52.884,37	100,00
41 - Despesas custeadas com operações de crédito	0,00	0,00	0,00	0,00	0,00	0,00
42 - Despesas custeadas com outras receitas para financiamento do ensino	116.576,45	116.576,45	116.576,45	100,00	116.576,45	100,00
43 - Total das outras despesas custeadas com receitas adicionais para financiamento do ensino (39+40+41+42)	169.460,82	169.460,82	169.460,82	100,00	169.460,82	100,00
44 - Total geral das despesas com educação (44)=(28+43)	962.451,88	962.451,88	962.451,88	100,00	962.451,88	100,00

RESTOS A PAGAR INSCRITOS COM DISPONIBILIDADE FINANCEIRA DE RECURSOS DE IMPOSTOS VINCULADOS AO ENSINO

[Assinatura]

[Assinatura]

[Assinatura]

A PAGAR ATÉ O BIMESTRE

[Assinatura]

CANCELADAS EM EXERCÍCIO(g)

45 - Restos a pagar de despesas com MDE	636.560,60	0,00
45.1 - Executadas com recursos de impostos vinculados ao ensino	23.876,42	0,00
45.2 - Executadas com recursos do FUNDEB	612.684,18	0,00

CONTROLE DA DISPONIBILIDADE FINANCEIRA	FUNDEB	SALÁRIO EDUCAÇÃO
46-DISPONIBILIDADE FINANCEIRA EM 31 DE DEZEMBRO DO EXERCICIO ANTERIO	612.684,18	0,00
47-(+) INGRESSO DE RECURSOS ATÉ O BIMESTRE	1.077.490,79	52.884,37
48-(-) PAGAMENTOS EFETUADOS ATÉ O BIMESTRE	810.112,74	52.884,37
48.1-(-) Orçamento do exercício	810.112,74	52.884,37
48.2-(-) Restos a pagar	0,00	0,00
49-(+) RECEITA DE APLICAÇÃO FINANCEIRA DOS RECURSOS ATÉ O BIMESTRE	9.348,69	0,00
50-(=) DISPONIBILIDADE FINANCEIRA ATÉ O BIMESTRE	889.410,92	0,00
51-(+) Ajustes	0,00	0,00
51.1 - Retenções	0,00	0,00
51.2 - Conciliação bancária	0,00	0,00
52-(=) SALDO FINANCEIRO CONCILIADO	889.410,92	0,00

FONTE: SISTEMA: Aspec Informática - UNIDADE RESPONSÁVEL: Prefeitura Municipal de Altaneira - DATA DA EMISSÃO: 28/02/2017 - HORA DA EMISSÃO: 08:56:10

Notas: - O item 35 exibirá, nos bimestres anteriores a dezembro, o 'valor liquidado e a pagar' sem disponibilidade financeira, para que já se tenha uma 'prévia' do valor que que será deduzido em dezembro. Isto permite que se tenha conhecimento antecipado de deduções que só seriam exibidas em dezembro.


 FRANCISCO DARIOMAR RODRIGUES SOARES
 PREFEITO MUNICIPAL


 INFOCONT ASSESSORIA CONTABIL MUNICIPAL
 CONTADOR


 JOSE HUMBERTO BATISTA
 SECRETARIO DE ADM. E FINANÇAS


 GECILDO PEREIRA ARRUDA
 RESPONSÁVEL CONTROLE INTERNO

RREO - ANEXO 12 (LC 141/2012, art.35)

R\$ 1,00

RECEITAS PARA APLICAÇÃO EM AÇÕES E SERVIÇOS PÚBLICOS DE SAÚDE		PREVISÃO INICIAL	PREVISÃO ATUALIZADA	ATÉ O BIMESTRE	(c) = (b/a) x 100 %
RECEITAS REALIZADAS					
RECEITAS DE IMPOSTOS LÍQUIDA (I)					
482.800,00	482.800,00	482.800,00	482.800,00	46.174,19	9,56
36.000,00	36.000,00	36.000,00	36.000,00	3.376,82	9,38
2.000,00	2.000,00	2.000,00	2.000,00	0,00	0,00
125.000,00	125.000,00	125.000,00	125.000,00	10.635,65	8,51
294.000,00	294.000,00	294.000,00	294.000,00	32.063,62	10,91
0,00	0,00	0,00	0,00	0,00	0,00
400,00	400,00	400,00	400,00	0,00	0,00
25.000,00	25.000,00	25.000,00	25.000,00	98,10	0,39
400,00	400,00	400,00	400,00	0,00	0,00
14.360.666,00	14.360.666,00	14.360.666,00	14.360.666,00	2.455.142,25	17,10
9.346.666,00	9.346.666,00	9.346.666,00	9.346.309,94	1.556.309,94	16,65
1.000,00	1.000,00	1.000,00	0,00	0,00	0,00
332.000,00	332.000,00	332.000,00	43.327,26	13,05	
4.650.000,00	4.650.000,00	4.650.000,00	849.100,66	18,26	
15.000,00	15.000,00	15.000,00	3.022,17	20,15	
16.000,00	16.000,00	16.000,00	3.382,22	21,14	
16.000,00	16.000,00	16.000,00	3.382,22	21,14	
0,00	0,00	0,00	0,00	0,00	
RECEITAS DE TRANSFERÊNCIAS CONSTITUCIONAIS E LEGAIS (II)					
482.800,00	482.800,00	482.800,00	482.800,00	46.174,19	9,56
36.000,00	36.000,00	36.000,00	36.000,00	3.376,82	9,38
2.000,00	2.000,00	2.000,00	2.000,00	0,00	0,00
125.000,00	125.000,00	125.000,00	125.000,00	10.635,65	8,51
294.000,00	294.000,00	294.000,00	294.000,00	32.063,62	10,91
0,00	0,00	0,00	0,00	0,00	0,00
400,00	400,00	400,00	400,00	0,00	0,00
25.000,00	25.000,00	25.000,00	25.000,00	98,10	0,39
400,00	400,00	400,00	400,00	0,00	0,00
14.360.666,00	14.360.666,00	14.360.666,00	14.360.666,00	2.455.142,25	17,10
9.346.666,00	9.346.666,00	9.346.666,00	9.346.309,94	1.556.309,94	16,65
1.000,00	1.000,00	1.000,00	0,00	0,00	0,00
332.000,00	332.000,00	332.000,00	43.327,26	13,05	
4.650.000,00	4.650.000,00	4.650.000,00	849.100,66	18,26	
15.000,00	15.000,00	15.000,00	3.022,17	20,15	
16.000,00	16.000,00	16.000,00	3.382,22	21,14	
16.000,00	16.000,00	16.000,00	3.382,22	21,14	
0,00	0,00	0,00	0,00	0,00	
RECEITAS PARA APLICAÇÃO DA APLICAÇÃO EM AÇÕES E SERVIÇOS PÚBLICOS DE SAÚDE (III) = I+II					
14.843.466,00	14.843.466,00	14.843.466,00	14.843.466,00	2.501.316,44	16,85
RECEITAS ADICIONAIS PARA FINANCIAMENTO DA SAÚDE					
PREVISÃO INICIAL	PREVISÃO ATUALIZADA	ATÉ O BIMESTRE	RECEITAS REALIZADAS	(d/c) x 100 %	
1.536.800,00	1.536.800,00	1.536.800,00	1.536.800,00	174.889,85	11,38
1.496.800,00	1.496.800,00	1.496.800,00	1.496.800,00	174.889,85	11,68
0,00	0,00	0,00	0,00	0,00	
40.000,00	40.000,00	40.000,00	40.000,00	0,00	
0,00	0,00	0,00	0,00	0,00	
192.000,00	192.000,00	192.000,00	192.000,00	0,00	
0,00	0,00	0,00	0,00	0,00	
0,00	0,00	0,00	0,00	0,00	
0,00	0,00	0,00	0,00	0,00	
0,00	0,00	0,00	0,00	0,00	

TRANSFÊRENCIAS DE RECURSOS DO SISTEMA ÚNICO DE SAÚDE - SUS (II)
 Provenientes da União
 Provenientes do Estado
 Desoneração ICMS (LC 87/96)
 Outras receitas do SUS
 TRANSFÊRENCIAS VOLUNTÁRIAS

TOTAL DE RECEITAS PARA APLICAÇÃO EM AÇÕES E SERVIÇOS PÚBLICOS DE SAÚDE (III) = I+II

RECEITAS DE IMPOSTOS LÍQUIDA (I)
 Imposto Predial e Territorial urbano - IPTU
 Imposto sobre Transmissão de Bens Inter vivos - ITBI
 Imposto sobre Serviços de Qualquer Natureza - ISS
 Imposto de Renda Retido na Fonte - IRRF
 Imposto Territorial Rural - ITR
 Múltiplas, juros de mora e outros encargos de impostos
 Dívida ativa de impostos
 Múltiplas, juros de mora, atualização monetária e outros encargos da dívida ativa de impostos
 RECEITAS DE TRANSFERÊNCIAS CONSTITUCIONAIS E LEGAIS (II)
 Cota parte FPM
 Cota parte ITR
 Cota parte IPVA
 Cota parte ICMS
 Cota parte IPI - Exportação
 Compensações Financeiras Provenientes de Impostos e Transferências constitucionais
 Desoneração ICMS LC 87/97
 Outras

[Handwritten signature]

[Handwritten mark]

[Handwritten signature]

RECEITAS DE OPERAÇÕES DE CRÉDITO VINCULADAS À SAÚDE	0,00	0,00	0,00	0,00
OUTRAS RECEITAS PARA FINANCIAMENTO DA SAÚDE	20.000,00	20.000,00	5.533,55	27,67
TOTAL DE RECEITAS ADICIONAIS PARA FINANCIAMENTO DA SAÚDE	1.748.800,00	1.748.800,00	180.423,40	10,32

DESPESAS COM SAÚDE (por grupo de natureza de despesa)	DOTAÇÃO INICIAL	DOTAÇÃO ATUALIZADA (e)	DESPESAS EMPENHADAS		DESPESAS LIQUIDADAS		INSCRITAS EM RESTOS A PAGAR NÃO PROCESSADOS
			ATÉ O BIMESTRE (f)	% (f/e) x 100	ATÉ O BIMESTRE (g)	% (g/e) x 100	
DESPESAS CORRENTES	3.593.019,90	3.603.469,90	1.703.635,30	47,28	582.492,02	16,16	1.121.143,28
Pessoal e encargos sociais	2.103.850,00	2.103.850,00	1.300.000,00	61,79	451.755,13	21,47	848.244,87
Juros e encargos da dívida	0,00	0,00	0,00	0,00	0,00	0,00	0,00
Outras despesas correntes	1.489.169,90	1.499.619,90	403.635,30	26,92	130.736,89	8,72	272.898,41
DESPESAS DE CAPITAL	717.800,00	713.300,00	0,00	0,00	0,00	0,00	0,00
Investimentos	710.800,00	706.300,00	0,00	0,00	0,00	0,00	0,00
Inversões financeiras	2.000,00	2.000,00	0,00	0,00	0,00	0,00	0,00
Amortização de dívidas	5.000,00	5.000,00	0,00	0,00	0,00	0,00	0,00
TOTAL DAS DESPESAS COM SAÚDE (IV)	4.310.819,90	4.316.769,90	1.703.635,30	39,47	582.492,02	13,49	1.121.143,28

DESPESAS COM SAÚDE NÃO COMPUTADAS PARA FINS DE APURAÇÃO DO PERCENTUAL MÍNIMO	DOTAÇÃO INICIAL	DOTAÇÃO ATUALIZADA	DESPESAS EMPENHADAS		DESPESAS LIQUIDADAS		INSCRITAS EM RESTOS A PAGAR NÃO PROCESSADOS
			ATÉ O BIMESTRE (h)	% (h/IVf) x 100	ATÉ O BIMESTRE (i)	% (i/IVg) x 100	
DESPESAS COM INATIVOS E PENSIONISTAS	0,00	0,00	0,00	0,00	0,00	0,00	0,00
DESPESAS COM ASSISTÊNCIA À SAÚDE QUE NÃO ATENDE AO PRINCÍPIO DE ACESSO UNIVERSAL	0,00	0,00	0,00	0,00	0,00	0,00	0,00
DESPESAS CUSTEADAS COM OUTROS RECURSOS	174.889,85	174.889,85	174.889,85	10,27	174.889,85	30,02	0,00
Recursos de transferências do sistema único de saúde - SUS	174.889,85	174.889,85	174.889,85	10,27	174.889,85	30,02	0,00
Recursos de operações de crédito	0,00	0,00	0,00	0,00	0,00	0,00	0,00
Outros recursos	0,00	0,00	0,00	0,00	0,00	0,00	0,00
OUTRAS AÇÕES E SERVIÇOS NÃO COMPUTADOS	0,00	0,00	0,00	0,00	0,00	0,00	0,00
RESTOS A PAGAR NÃO PROCESSADOS INSCRITOS INDEVIDAMENTE NO EXERCÍCIO SEM DISPONIBILIDADE FINANCEIRA	-	-	698.698,21		0,00	-	
DESPESAS CUSTEADAS COM DISPONIBILIDADE DE CAIXA VINCULADA AOS RESTOS A PAGAR CANCELADOS	0,00	0,00	0,00	0,00	0,00	0,00	0,00

[Handwritten signatures and marks]

DESPESAS CUSTEADAS COM RECURSOS VINCULADOS A PARCELA DO PERCENTUAL MÍNIMO QUE NÃO FOI APLICADA EM AÇÕES E SERVIÇOS DE EM EXERCÍCIOS ANTERIORES	0,00	0,00	0,00	0,00	0,00	0,00	0,00
TOTAL DAS DESPESAS COM NÃO COMPUTADAS (V)	174.889,85	174.889,85	873.588,06	499,51	174.889,85	100,00	698.698,21
TOTAL DAS DESPESAS COM AÇÕES E SERVIÇOS PÚBLICOS DE SAÚDE (VI)=(IV-V)	4.135.930,05	4.141.880,05	830.047,24	20,04	407.602,17	9,84	422.445,07
PARTICIPAÇÃO DAS DESPESAS COM AÇÕES E SERVIÇOS PÚBLICOS DE SAÚDE NAS RECEITAS DE IMPOSTOS LÍQ.E TRANSF.CONSTITUC.E LEGAIS - LIMITE CONSTITUCIONAL 15% - (Vii/III)*100 (VII%)							16,30
VALOR REFERENTE A DIFERENÇA ENTRE O VALOR EXECUTADO E O LIMITE MÍNIMO CONSTITUCIONAL (Vi - (15%*IIIb))							32.404,70

EXECUÇÃO DE RESTOS A PAGAR NÃO PROCESSADOS COM DISPONIBILIDADE DE CAIXA	INSCRITOS	CANCELADOS/ PRESCRITOS	PAGOS	A PAGAR	PARCELA CONSIDERADA NO LIMITE
Inscritos em 2016	0,00	0,00	0,00	0,00	0,00
Inscritos em 2015	0,00	0,00	0,00	0,00	0,00
Inscritos em 2014	0,00	0,00	0,00	0,00	0,00
Inscritos em 2013	0,00	0,00	0,00	0,00	0,00
Inscritos em exercícios anteriores a 2013	0,00	0,00	0,00	0,00	0,00
TOTAL (VIII)	0,00	0,00	0,00	0,00	0,00

CONTROLE DE RESTOS A PAGAR CANCELADOS OU PRESCRITOS PARA FINS DE APLICAÇÃO DA DISPONIBILIDADE DE CAIXA CONFORME Art 24, Par 1º, 2º	RESTOS A PAGAR CANCELADOS OU PRESCRITOS		
	SALDO INICIAL	DESPESAS CUSTEADAS NO EXERC.DE REFERENCIA	SALDO FINAL (NÃO APLICADO)
Restos a pagar cancelados ou prescritos em 2017	0,00	0,00	0,00
Restos a pagar cancelados ou prescritos em 2016	0,00	0,00	0,00
Restos a pagar cancelados ou prescritos em 2015	0,00	0,00	0,00
Restos a pagar cancelados ou prescritos em 2014	0,00	0,00	0,00
Restos a pagar cancelados ou prescritos em exercícios anteriores a 2013	0,00	0,00	0,00
Total	0,00	0,00	0,00

[Assinatura]

[Assinatura]

[Assinatura]

CONTROLE DO VALOR REFERENTE AO PERCENTUAL MÍNIMO NÃO CUMPRIDO EM EXERCÍCIOS ANTERIORES PARA FINS DE APLICAÇÃO DOS RECURSOS VINCULADOS CONFORME ARTS 25 E 26	LIMITE NÃO CUMPRIDO		
	SALDO INICIAL	DESPESAS CUSTEADAS NO EXERC.DE REFERENCIA	SALDO FINAL (NÃO APLICADO)
Restos a pagar cancelados ou prescritos em 2017	0,00	0,00	0,00
Restos a pagar cancelados ou prescritos em 2016	0,00	0,00	0,00
Restos a pagar cancelados ou prescritos em 2015	0,00	0,00	0,00
Restos a pagar cancelados ou prescritos em 2014	0,00	0,00	0,00
Restos a pagar cancelados ou prescritos em exercícios anteriores a 2013	0,00	0,00	0,00
Total	0,00	0,00	0,00

DESPESAS COM SAÚDE (por subfunção)	DOTAÇÃO INICIAL	DOTAÇÃO ATUALIZADA	DESPESAS EMPENHADAS		DESPESAS LIQUIDADAS		INSCRITAS EM RESTOS A PAGAR NÃO PROCESSADOS
			ATÉ O BIMESTRE (l)	% (l/total l)x100	ATÉ O BIMESTRE (m)	% (m/total m)x100	
Atenção básica	1.484.800,00	1.495.250,00	457.502,59	26,85	210.900,11	36,21	246.602,48
Assistência hospitalar e ambulatorial	1.577.250,00	1.572.750,00	556.578,00	32,67	196.097,80	33,67	360.480,20
Suporte profilático e terapêutico	10.000,00	10.000,00	5.000,00	0,29	4.237,06	0,73	762,94
Vigilância sanitária	20.000,00	20.000,00	0,00	0,00	0,00	0,00	0,00
Vigilância epidemiológica	134.750,00	134.750,00	90.000,00	5,28	35.199,96	6,04	54.800,04
Alimentação e nutrição	0,00	0,00	0,00	0,00	0,00	0,00	0,00
Outras subfunções	1.084.019,90	1.084.019,90	594.554,71	34,90	136.057,09	23,36	458.497,62
TOTAL DE DESPESAS	4.310.819,90	4.316.769,90	1.703.635,30	100,00	582.492,02	100,00	1.121.143,28




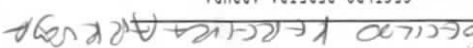
FONTE: SISTEMA: Aspec Informática - UNIDADE RESPONSÁVEL: Prefeitura Municipal de Altaneira - DATA DA EMISSÃO: 28/02/2017 - HORA DA EMISSÃO: 08:56:54

[Handwritten signature]

[Handwritten mark]

[Handwritten signature]

RELATÓRIO RESUMIDO DA EXECUÇÃO ORÇAMENTÁRIA
DEMONSTRATIVO DAS RECEITAS DE IMPOSTOS E
DAS DESPESAS PRÓPRIAS COM SAÚDE
ORÇAMENTOS FISCAL E DA SEGURIDADE SOCIAL
1º bimestre de 2017 (Janeiro a fevereiro)

 FRANCISCO DARIIMAR RODRIGUES SOARES PREFEITO MUNICIPAL	 JOSE HUMBERTO BATISTA SECRETÁRIO DE ADM. E FINANÇAS
 INFOCONT ASSESSORIA CONTABIL MUNICIPAL CONTADOR	 GECILDO PEREIRA ARRUDA RESPONSÁVEL CONTROLE INTERNO

RREO - Anexo 13 (Lei no. 11.079 de 30.12.2004, arts 22,25 e 28)

R\$ 1,00

IMPACTOS DAS CONTRATAÇÕES DE PPP	SALDO TOTAL EM	
	31 DE DEZEMBRO DO	EXERCÍCIO ANTERIOR
TOTAL DE ATIVOS		
Ativos constituídos pela SPE		
TOTAL DE PASSIVOS		
Obrigações decorrentes de ativos constituídos pela SPE		
Provisões de PPP		
Outros passivos		
ATOS POTENCIAIS PASSIVOS		
Obrigações contratuais		
Garantias concedidas		

DESPESAS DE PPP	EXERCÍCIO ANTERIOR	EXERCÍCIO CORRENTE (EC)	< EC + 1>	< EC + 2>	< EC + 3>	< EC + 4>	< EC + 5>	< EC + 6>	< EC + 7>	< EC + 8>	< EC + 9>
Do ente federado, exceto (A) - (I)											
Das estatais não-dependentes (A)											
TOTAL DAS DESPESAS											
PPP A CONTRATAR (II)											
RECEITA CORRENTE LÍQUIDA(RCL)(III)	20.982.468,27	3.489.400,23									
TOTAL DAS DESPESAS CONSIDERADAS PARA O LIMITE (IV=I+II)											
TOTAL DAS DESPESAS/RCL(%) (V=IV/III)	0,00	0,00									

Nota:

FONTE: SISTEMA: Aspect Informática - UNIDADE RESPONSÁVEL: Prefeitura Municipal de Altaneira - DATA DA EMISSÃO: 28/02/2017 - HORA DA EMISSÃO: 08:57:14

RELATÓRIO RESUMIDO DA EXECUÇÃO ORÇAMENTÁRIA
DEMONSTRATIVO DAS PARCELIAS PÚBLICO-PRIVADAS
ORÇAMENTOS FISCAL E DA SEGURIDADE SOCIAL
1º Bimestre de 2017 (Janeiro a Fevereiro)

FRANCISCO BARIOMAR RODRIGUES SOARES
PREFEITO MUNICIPAL



JOSE HUMBERTO BATISTA
SECRETARIO DE ADM. E FINANÇAS

INFOCONT ASSESSORIA CONTABIL MUNICIPAL
CONTADOR



GILCIDO PEREIRA ARRUDA
RESPONSÁVEL CONTROLE INTERNO

LRF, Art 48, Anexo XIV

R\$ 1,00

BALANÇO ORÇAMENTÁRIO	Até o Bimestre
RECEITAS	
Previsão Inicial da Receita	23.241.254,08
Previsão Atualizada da Receita	23.241.254,08
Receitas Realizadas	3.489.400,23
Deficit Orçamentário	0,00
Saldos de Exercícios Anteriores (Utilizados para créditos Adicionais)	822.028,84
DESPESAS	
Dotação inicial	23.241.254,08
Créditos Adicionais	43.000,00
Dotação Atualizada	23.284.254,08
Despesas Empenhadas	7.769.609,05
Despesas Liquidadas	3.190.288,53
Despesas Pagas	1.883.052,58
Superavit Orçamentário	299.111,70
DESPESAS POR FUNÇÃO/SUBFUNÇÃO	Até o Bimestre
Despesas Empenhadas	7.769.609,05
Despesas Liquidadas	3.190.288,53
RECEITA CORRENTE LÍQUIDA - RCL	Até o Bimestre
Receita Corrente Líquida	21.066.274,98
RECEITAS E DESPESAS DOS REGIMES DE PREVIDÊNCIA	Até o Bimestre
Regime Geral de Previdência Social	
Receitas Previdenciárias Realizadas (I)	
Despesas Previdenciárias Liquidadas (II)	
Resultado Previdenciárias (III) = (I - II)	
Regime Proprio de Previdência dos Servidores	
Receitas Previdenciárias Realizadas (IV)	0,00
Despesas Previdenciárias Liquidadas (V)	0,00
Resultado Previdenciário (VI) = (IV - V)	0,00

[Handwritten signature]

[Handwritten mark]

[Handwritten mark]

[Handwritten signature]

RESULTADOS NOMINAL E PRIMÁRIO	Meta fixada no AMF da LDO (a)	Resultado apurado até o bimestre (b)	% em relação à meta (b/a)
Resultado Nominal	0,00	-297.045,86	0,00 %
Resultado Primário	0,00	548.545,37	0,00 %

RESTOS A PAGAR POR PODER E MINISTÉRIO PÚBLICO	Inscrição	Cancelamento Até o Bimestre	Pagamento Até o Bimestre	Saldo a Pagar
RESTOS A PAGAR PROCESSADOS				
Poder Executivo	2.117.954,70	552,00	1.042.690,21	1.074.712,49
Poder Legislativo	6.461,89	0,00	0,00	6.461,89
Poder Judiciário	0,00	0,00	0,00	0,00
Ministério Público	0,00	0,00	0,00	0,00
RESTOS A PAGAR NÃO PROCESSADOS				
Poder Executivo	1.104,00	552,00	0,00	0,00
Poder Legislativo	600,00	0,00	0,00	600,00
Poder Judiciário	0,00	0,00	0,00	0,00
Ministério Público	0,00	0,00	0,00	0,00
TOTAL	2.126.120,59	1.104,00	1.042.690,21	1.081.774,38

DESPESAS COM AÇÕES TÍPICAS DE MANUTENÇÃO E DESENVOLVIMENTO DO ENSINO	Valor Apurado Até o Bimestre	Limites Constitucionais Anuais	
		% Mínimo a Aplicar no Exercício	% Aplicado Até o Bimestre
Mínimo Anual de <18%/25%> das receitas de impostos na manutenção e Desenvolvimento do Ensino	-2.612,31	25%	0,00
Mínimo Anual de 60% do FUNDEB na Remuneração do Magistério com Ensino Fundamental e Médio	657.634,98	60%	60,51
Mínimo Anual de 60% do FUNDEB na Remuneração do Magistério com Educ. Infantil e Ensino Fundamental	0,00	60%	0,00
Complementação da União ao FUNDEB	94.118,99	R\$4.500.000,00	2,09

[Handwritten signatures and marks]

RECEITAS DE OPERAÇÕES DE CRÉDITO E DESPESAS DE CAPITAL	Valor Apurado Até o Bimestre	Saldo a Realizar
Receitas de operações de Crédito	0,00	49.000,00
Despesa de Capital Líquida	952.870,10	4.680.986,08

PROJEÇÃO ATUARIAL DOS REGIMES DE PREVIDÊNCIA	EXERCÍCIO	10º EXERCÍCIO	20º EXERCÍCIO	35º EXERCÍCIO
Regime Geral de Previdência Social				
Receitas Previdenciárias (I)				
Despesas Previdenciárias (II)				
Resultado Previdenciário (I - II)				
Regime Próprio de Previdência Social dos Servidores Públicos				
Receitas Previdenciárias (IV)	0,00	0,00	0,00	0,00
Despesas Previdenciárias (V)	0,00	0,00	0,00	0,00
Resultado Previdenciário (IV - V)	0,00	0,00	0,00	0,00

RECEITAS DA ALIENAÇÃO DE ATIVOS E APLICAÇÃO DOS RECURSOS	Valor Apurado Até o Bimestre	Saldo a Realizar
Receita de Capital Resultante da Alienação de Ativos	0,00	20.000,00
Aplicação dos Recursos da Alienação de Ativos		

DESPESAS COM AÇÕES E SERVIÇOS PÚBLICOS DE SAÚDE	Valor Apurado Até o Bimestre	Limites Constitucionais Anuais	
		% Mínimo a Aplicar no Exercício	% Aplicado Até o Bimestre
Despesas com Ações e Serviço Público de Saúde executadas com recursos de impostos	407.602,17	15,00 %	16,30 %

[Handwritten signatures and initials]

DESPESAS DE CARÁTER CONTINUADO DERIVADAS DE PPP	Valor Apurado no Exercício Corrente
Despesas de Caráter Continuoado Derivadas de PPP	
Total das Despesas / RCL (%)	%

FONTE: SISTEMA: Aspec Informática - UNIDADE RESPONSÁVEL: Prefeitura Municipal de Altaneira - DATA DA EMISSÃO: 28/02/2017 - HORA DA EMISSÃO: 08:58:35


FRANCISCO DARIOMAR RODRIGUES SOARES
PREFEITO MUNICIPAL


INFOCONT ASSESSORIA CONTABIL MUNICIPAL
CONTADOR


JOSE HUMBERTO BATISTA
SECRETARIO DE ADM. E FINANÇAS


GECILDO PEREIRA ARRUDA
RESPONSAVEL CONTROLE INTERNO

RREO - ANEXO 9 (LRF, Art.53, parágrafo 1, inciso I)

R\$ 1,00

RECEITAS	PREVISÃO ATUALIZADA (a)	RECEITAS REALIZADAS			SALDO NÃO REALIZADO (a-b)
		(b)			
RECEITAS DE OPERAÇÕES DE CRÉDITO (I)	49.000,00	0,00			49.000,00
DESPESAS	DOTAÇÃO ATUALIZADA (d)	DESPESAS EMPENHADAS (e)	DESPESAS LIQUIDADAS	EXECUTAR INSCRITAS EM RESTOS A PAGAR NÃO PROCESSADOS	SALDO NÃO EXECUTADO (F) = (d - e)
(-)Incentivos Fiscais a Contribuinte	0,00	0,00	0,00	0,00	0,00
(-)Incentivos Fiscais a Contribuinte por Instituições Financeiras	0,00	0,00	0,00	0,00	0,00
DESPESAS DE CAPITAL LÍQUIDAS (II)	5.633.856,18	952.870,10	835.001,84	117.868,26	4.680.986,08
RESULTADO PARA APURAÇÃO DA REGRA DE OURO (III)=(I-II)	-5.584.856,18	-952.870,10			-4.631.986,08

Obs: Caso este demonstrativo seja listado em mês diferente de dezembro, a coluna 'inscratas em restos a pagar não processado' contera o saldo do 'empenhado a liquidar'

FONTE: SISTEMA: Aspec Informática - UNIDADE RESPONSÁVEL: Prefeitura Municipal de Altaneira - DATA DA EMISSÃO: 28/02/2017 - HORA DA EMISSÃO: 08:58:51


 FRANCISCO DARIOMAR RODRIGUES SOARES
 PREFEITO MUNICIPAL


 INFOCONT ASSESSORIA CONTABIL MUNICIPAL
 CONTADOR



Ceará
Governo Municipal de Altaneira
Consolidado

RELATÓRIO RESUMIDO DA EXECUÇÃO ORÇAMENTÁRIA
DEMONSTRATIVO DAS RECEITAS DE OPERAÇÕES DE CRÉDITO E DESPESAS DE CAPITAL
ORÇAMENTO FISCAL E DA SEGURIDADE SOCIAL
1º bimestre de 2017 (Janeiro a Fevereiro)

PMA
Pag.: 0002

RREO - ANEXO 9 (LRF, Art.53, parágrafo 1, inciso I)



JOSE HUMBERTO BATISTA
SECRETARIO DE ADM. E FINANÇAS



GECILDO PEREIRA ARRUDA
RESPONSÁVEL CONTROLE INTERNO

R\$ 1,00

RREO - ANEXO 11 (LRF, Art.53, parágrafo 1º inciso III)

R\$ 1,00

RECEITAS	PREVISÃO ATUALIZADA (a)	RECEITAS REALIZADAS (b)	SALDO A REALIZAR (c)=(a-b)
RECEITAS DE CAPITAL - ALIENAÇÃO DE ATIVOS (I)	20.000,00		0,00
Alienação de bens móveis	20.000,00		0,00
Alienação de bens imóveis	0,00		0,00

DESPESAS	DOTAÇÃO ATUALIZADA (d)	DESPESAS EMPENHADAS (e)	DESPESAS LIQUIDADAS	DESPESAS PAGAS (f)	DESPESAS INSCRITAS EM RESTOS A PAGAR NÃO PROCESSADOS	PAGAMENTO DE RESTOS A PAGAR (g)	SALDO A PAGAR (h)=(d-e)
APLICAÇÃO DOS RECURSOS DA ALIENAÇÃO DE ATIVOS							
DESPESAS DE CAPITAL							
Investimentos							
Inversões financeiras							
Amortização de dívidas							
DESPESAS CORRENTES DO REGIME DE PREVIDÊNCIA							
Regime Próprio de Previdência dos Servidores							

SALDO FINANCEIRO A APLICAR	EXERCÍCIO (2016) (i)	EXERCÍCIO (2017) (j) = (Ib) - (IIf+IIg)	SALDO ATUAL (k)=(IIIi+IIIj)
VALOR (III)			

FONTE: SISTEMA: Aspec Informática - UNIDADE RESPONSÁVEL: Prefeitura Municipal de Altaneira - DATA DA EMISSÃO: 28/02/2017 - HORA DA EMISSÃO: 08:59:16

FRANCISCO DARZOMAR RODRIGUES SOARES
 PREFEITO MUNICIPAL

INFOCONT ASSESSORIA CONTABIL MUNICIPAL
 CONTADOR

Ceará
Governo Municipal de Altaneira
Consolidado

RELATÓRIO RESUMIDO DA EXECUÇÃO ORÇAMENTÁRIA
DEMONSTRATIVO DA RECEITA DE ALIENAÇÃO DE ATIVOS E APLICAÇÃO DOS RECURSOS
ORÇAMENTO FISCAL E DA SEGURIDADE SOCIAL
1º bimestre de 2017 (Janeiro a Fevereiro)

PMA
Pag.: 0002

RREO - ANEXO 11 (LRF, Art.53, parágrafo 1º inciso III)

R\$ 1,00



JOSE HUMBERTO BATISTA
SECRETARIO DE ADM. E FINANÇAS



GECILDO PEREIRA ARRUDA
RESPONSÁVEL CONTROLE INTERNO

RREO - ANEXO 10 (LRF, Art 53, § 10, inciso II)

R\$ 1,00

EXERCÍCIO	RECEITAS PREVIDENCIÁRIAS (a)	DESPESAS PREVIDENCIÁRIAS (b)	RESULTADO PREVIDENCIÁRIO (c)=(a-b)	SALDO FINANCEIRO DO EXERCÍCIO (d)=(d anterior) + (c)
2016	0,00	0,00	0,00	0,00
2017	0,00	0,00	0,00	0,00
2018	0,00	0,00	0,00	0,00
2019	0,00	0,00	0,00	0,00
2020	0,00	0,00	0,00	0,00
2021	0,00	0,00	0,00	0,00
2022	0,00	0,00	0,00	0,00
2023	0,00	0,00	0,00	0,00
2024	0,00	0,00	0,00	0,00
2025	0,00	0,00	0,00	0,00
2026	0,00	0,00	0,00	0,00
2027	0,00	0,00	0,00	0,00
2028	0,00	0,00	0,00	0,00
2029	0,00	0,00	0,00	0,00
2030	0,00	0,00	0,00	0,00
2031	0,00	0,00	0,00	0,00
2032	0,00	0,00	0,00	0,00
2033	0,00	0,00	0,00	0,00
2034	0,00	0,00	0,00	0,00
2035	0,00	0,00	0,00	0,00
2036	0,00	0,00	0,00	0,00
2037	0,00	0,00	0,00	0,00
2038	0,00	0,00	0,00	0,00
2039	0,00	0,00	0,00	0,00
2040	0,00	0,00	0,00	0,00
2041	0,00	0,00	0,00	0,00
2042	0,00	0,00	0,00	0,00
2043	0,00	0,00	0,00	0,00
2044	0,00	0,00	0,00	0,00
2045	0,00	0,00	0,00	0,00
2046	0,00	0,00	0,00	0,00
2047	0,00	0,00	0,00	0,00
2048	0,00	0,00	0,00	0,00


2089		0,00		0,00		0,00		0,00
2090		0,00		0,00		0,00		0,00

FONTE: SISTEMA: Aspec Informática - UNIDADE RESPONSÁVEL: Prefeitura Municipal de Altaneira - DATA DA EMISSÃO:29/03/2017 - HORA DA EMISSÃO:08:59:35


FRANCISCO DAMIÃO RODRIGUES SOARES
PREFEITO MUNICIPAL


INFOCONT ASSESSORIA CONTÁBIL MUNICIPAL
CONTADOR


JOSE HUMBERTO BATISTA
SECRETARIO DE ADM. E FINANÇAS


GECILDO PEREIRA ARRUDA
RESPONSÁVEL CONTROLE INTERNO

MUNICIPIO DE ALTANEIRA/CE – PODER EXECUTIVO
 RELATORIO RESUMIDO DA EXECUÇÃO ORÇAMENTÁRIA
 DEMONSTRATIVO DAS RECEITAS E DESPESAS PREVIDENCIARIAS DO REGIME PRÓPRIO DE PREVIDÊNCIA DOS SERVIDORES
 ORÇAMENTO FISCAL E DA SEGURIDADE SOCIAL
 JANEIRO E FEVEREIRO DE 2017

LRF, ARTIGO 53, INCISO II – ANEXO IV

RECEITAS	PREVISAO INICIAL	PREVISAO ATUALIZADA	RECEITAS REALIZADAS		
			NO BIMESTRE	ATE O BIMESTRE JAN A FEV 2017	ATE O BIMESTRE JAN A FEV 2017

NÃO HÁ MOVIMENTO

DESPESAS	PREVISAO INICIAL	PREVISAO ATUALIZADA	DESPESAS REALIZADAS		
			NO BIMESTRE	ATE O BIMESTRE JAN A FEV 2017	ATE O BIMESTRE JAN A FEV 2017

NÃO HÁ MOVIMENTO

ESPECIFICAÇÃO	JANEIRO	FEVEREIRO	PERIODO DE REFERENCIA	
			2017	2017

NÃO HÁ MOVIMENTO

FONTE BALANCETES MENSIS DA RECEITA, DESPESA E FINANCEIRO

