


CERTIDÃO DE PUBLICAÇÃO

Para os devidos fins de prova, junto ao tribunal de Contas dos Municípios do Ceará – TCM, em especial para atendimento das exigências da Instrução Normativa nº 03/2000 do TCM/CE, **CERTIFICAMOS** que o **Relatório Resumido da Execução Orçamentária – R.R.E.O.** relativo ao **1º Bimestre de 2016**, foi publicado através de fixação em FLANELÓGRAFO na sede desta Prefeitura em 29 de março de 2016, como também divulgado através do site do município: www.altaneira.ce.gov.br, cumprindo assim as determinações da Lei Complementar 101/2000 (Lei da Responsabilidade Fiscal), nos termos do Art. 48, como também da Constituição Estadual e da decisão do STJ, proferida no resumo especial nº 105.232(96/0056484-5/CEARÁ), tendo em vista ausência de diário oficial.

Paço da Prefeitura Municipal de ALTANEIRA (CE), 29 de março de 2016.



Joaquim Soares Neto
Prefeito Municipal de Altaneira

RREO - ANEXO 1 (LRF, Art 52, inciso I, alínea 'a' e 'b' do inciso II e § 1o.)

R\$ 1,00

RECEITAS ORÇAMENTÁRIAS	PREVISÃO INICIAL	PREVISÃO ATUALIZADA (a)	RECEITAS REALIZADAS			SALDO A REALIZAR (a-c)
			NO BIMESTRE (b)	% b/a	ATÉ O BIMESTRE (c)	
RECEITAS (exceto intra-orçamentárias) (I)	24.867.085,08	24.867.085,08	3.405.593,52	13,70	3.405.593,52	21.461.491,56
RECEITAS CORRENTES	24.120.085,08	24.120.085,08	3.405.593,52	14,12	3.405.593,52	20.714.491,56
RECEITA TRIBUTÁRIA	323.000,00	323.000,00	57.016,19	17,65	57.016,19	265.983,81
Impostos	317.000,00	317.000,00	57.016,19	17,99	57.016,19	259.983,81
Taxas	6.000,00	6.000,00	0,00	0,00	0,00	6.000,00
RECEITA DE CONTRIBUIÇÕES	96.000,00	96.000,00	19.568,81	20,38	19.568,81	76.431,19
Contribuições de iluminação pública	96.000,00	96.000,00	19.568,81	20,38	19.568,81	76.431,19
RECEITA PATRIMONIAL	173.000,00	173.000,00	22.504,48	13,01	22.504,48	150.495,52
Receitas imobiliárias	1.000,00	1.000,00	0,00	0,00	0,00	1.000,00
Receitas de valores mobiliários	170.000,00	170.000,00	22.504,48	13,24	22.504,48	147.495,52
Outras receitas patrimoniais	2.000,00	2.000,00	0,00	0,00	0,00	2.000,00
TRANSFERÊNCIAS CORRENTES	23.399.885,08	23.399.885,08	3.250.301,51	13,89	3.250.301,51	20.149.583,57
Transferências intergovernamentais	23.302.885,08	23.302.885,08	3.175.579,92	13,63	3.175.579,92	20.127.305,16
Transferências de convênios	97.000,00	97.000,00	74.721,59	77,03	74.721,59	22.278,41
OUTRAS RECEITAS CORRENTES	128.200,00	128.200,00	56.202,53	43,84	56.202,53	71.997,47
Multa e juros de mora	5.200,00	5.200,00	0,00	0,00	0,00	5.200,00
Indenizações e restituições	45.000,00	45.000,00	54.191,08	120,42	54.191,08	-9.191,08
Receita da dívida ativa	58.000,00	58.000,00	0,00	0,00	0,00	58.000,00
Receitas correntes diversas	20.000,00	20.000,00	2.011,45	10,06	2.011,45	17.988,55
RECEITAS DE CAPITAL	747.000,00	747.000,00	0,00	0,00	0,00	747.000,00
OPERAÇÕES DE CRÉDITO	100.000,00	100.000,00	0,00	0,00	0,00	100.000,00
Operações de crédito internas	100.000,00	100.000,00	0,00	0,00	0,00	100.000,00
ALIENAÇÃO DE BENS	20.000,00	20.000,00	0,00	0,00	0,00	20.000,00
Alienação de bens móveis	20.000,00	20.000,00	0,00	0,00	0,00	20.000,00
TRANSFERÊNCIAS DE CAPITAL	627.000,00	627.000,00	0,00	0,00	0,00	627.000,00
Transferências de convênios	627.000,00	627.000,00	0,00	0,00	0,00	627.000,00
RECEITAS (intra-orçamentárias) (II)	0,00	0,00	0,00	0,00	0,00	0,00
SUBTOTAL DAS RECEITAS (III) = (I + II)	24.867.085,08	24.867.085,08	3.405.593,52	13,70	3.405.593,52	21.461.491,56

OPERAÇÕES DE CRÉDITO / REFINANCIAMENTO (IV)
OPERAÇÕES DE CRÉDITO INTERNAS
Para refinanciamento da dívida mobiliária

FONTE: SISTEMA: Aspec Informática - UNIDADE RESPONSÁVEL: Prefeitura Municipal de Altaneira - DATA DA EMISSÃO: 29/02/2016 - HORA DA EMISSÃO: 15:16:49

Notas: (*) - No modelo da STN inexistente coluna para reduções de dotação. Por este motivo, as reduções foram deduzidas na própria coluna de 'Créditos adicionais', motivo pelo qual esta coluna poderá conter valores negativos, não sendo portanto nenhum erro ser exibido valores negativos na coluna 'Créditos adicionais'.

JOAQUIM SOARES NETO
PREFEITO MUNICIPAL

HÁBIL CONTABILIDADE ASSESSORIA LTDA.
CONTADOR

ARTOVALDO SOARES TELES
SECRETARIO DE ADMINISTRAÇÃO E FINANÇAS

MISERLANDIA GONÇALVES DE LIMA PEREIRA
RESPONSÁVEL PELO CONTROLE INTERNO

RREO - Anexo 2 (LRF, Art.52, inciso II, alínea 'c')

1º bimestre de 2016 (Janeiro a Fevereiro)

R\$ 1,00

FUNÇÃO / SUBFUNÇÃO	DOTAÇÃO INICIAL	DOTAÇÃO ATUALIZADA (a)	DESPESAS EMPENHADAS		SALDO (c) = (a-b)	DESPESAS LIQUIDADAS		SALDO (e) = (a-d)	
			NO BIMESTRE	ATÉ O BIMESTRE (b)		NO BIMESTRE	ATÉ O BIMESTRE (d)		% (d/total d)
DESPESAS (EXCETO INTRA-ORÇAMENTARIAS) (I)	24.864.585,08	24.864.585,08	5.723.443,34	5.723.443,34	19.141.141,74	2.469.246,94	2.469.246,94	22.395.338,14	
LEGISLATIVA	910.000,00	910.000,00	0,00	0,00	910.000,00	0,00	0,00	910.000,00	
Ação Legislativa	910.000,00	910.000,00	0,00	0,00	910.000,00	0,00	0,00	910.000,00	
ADMINISTRAÇÃO	4.056.150,00	4.047.350,00	1.796.390,23	1.796.390,23	2.250.959,77	726.111,79	726.111,79	3.321.238,21	
Administração Geral	4.041.150,00	4.032.350,00	1.796.390,23	1.796.390,23	2.235.959,77	726.111,79	726.111,79	3.306.238,21	
Direitos Individuais, Coletivos	15.000,00	15.000,00	0,00	0,00	15.000,00	0,00	0,00	15.000,00	
ASSISTÊNCIA SOCIAL	1.249.732,00	1.253.532,00	322.493,77	322.493,77	931.038,23	113.405,75	113.405,75	1.140.126,25	
Administração geral	85.000,00	85.000,00	29.570,00	29.570,00	55.430,00	9.210,00	9.210,00	75.790,00	
Assistência ao Idoso	10.000,00	10.000,00	0,00	0,00	10.000,00	0,00	0,00	10.000,00	
Assistência ao Portador de D	5.000,00	5.000,00	0,00	0,00	5.000,00	0,00	0,00	5.000,00	
Assistência à Criança e ao A	76.000,00	76.000,00	0,00	0,00	76.000,00	0,00	0,00	76.000,00	
Assistência Comunitária	1.048.732,00	1.052.532,00	292.923,77	292.923,77	759.608,23	104.195,75	104.195,75	948.336,25	
Ensino Superior	25.000,00	25.000,00	0,00	0,00	25.000,00	0,00	0,00	25.000,00	
SAÚDE	5.112.000,00	5.082.000,00	1.496.101,84	1.496.101,84	3.585.898,16	496.196,03	496.196,03	4.585.803,97	
Administração Geral	1.341.000,00	1.341.000,00	517.413,64	517.413,64	823.586,36	144.017,80	144.017,80	1.196.982,20	
Atenção Básica	2.073.000,00	2.043.000,00	265.983,90	265.983,90	1.777.016,10	99.420,75	99.420,75	1.943.579,25	
Assistência Hospitalar e Amb	1.401.500,00	1.401.500,00	652.159,80	652.159,80	749.340,20	216.035,47	216.035,47	1.185.464,53	
Suporte Profilático e Terapê	62.000,00	62.000,00	0,00	0,00	62.000,00	0,00	0,00	62.000,00	
Vigilância Sanitária	150.000,00	150.000,00	0,00	0,00	150.000,00	0,00	0,00	150.000,00	
Vigilância Epidemiológica	84.500,00	84.500,00	60.544,50	60.544,50	23.955,50	36.722,01	36.722,01	47.777,99	
TRABALHO	5.000,00	5.000,00	0,00	0,00	5.000,00	0,00	0,00	5.000,00	
Fomento ao Trabalho	5.000,00	5.000,00	0,00	0,00	5.000,00	0,00	0,00	5.000,00	
EDUCAÇÃO	10.037.255,50	10.072.255,50	1.656.386,68	1.656.386,68	8.415.868,82	742.149,42	742.149,42	9.330.106,08	
Administração Geral	884.250,00	884.250,00	299.795,40	299.795,40	584.454,60	98.943,83	98.943,83	785.306,17	
Assistência à Criança e ao A	5.000,00	5.000,00	0,00	0,00	5.000,00	0,00	0,00	5.000,00	
Ensino Fundamental	8.127.660,60	8.162.660,60	1.356.591,28	1.356.591,28	6.806.069,32	643.205,59	643.205,59	7.519.455,01	
Educação Infantil	921.830,90	921.830,90	0,00	0,00	921.830,90	0,00	0,00	921.830,90	
Educação de Jovens e Adultos	81.014,00	81.014,00	0,00	0,00	81.014,00	0,00	0,00	81.014,00	

FUNÇÃO / SUBFUNÇÃO	DOTAÇÃO INICIAL	DOTAÇÃO ATUALIZADA (a)	DESPESAS EMPENHADAS			SALDO (c) = (a-b)	DESPESAS LIQUIDADAS			SALDO (e) = (a-d)
			NO BIMESTRE	ATÉ 0 BIMESTRE (b)	% (b/total)		NO BIMESTRE	ATÉ 0 BIMESTRE (d)	% (d/total)	
Educação Básica	17.500,00	17.500,00	0,00	0,00	0,00	17.500,00	0,00	0,00	17.500,00	
CULTURA	279.500,00	279.500,00	0,00	0,00	0,00	279.500,00	0,00	0,00	279.500,00	
Difusão Cultural	279.500,00	279.500,00	0,00	0,00	0,00	279.500,00	0,00	0,00	279.500,00	
URBANISMO	654.000,00	654.000,00	252.070,82	252.070,82	4,40	401.929,18	252.070,82	10,20	401.929,18	
Infra Estrutura Urbana	599.000,00	599.000,00	252.070,82	252.070,82	4,40	346.929,18	252.070,82	10,20	346.929,18	
Serviços Urbanos	55.000,00	55.000,00	0,00	0,00	0,00	55.000,00	0,00	0,00	55.000,00	
HABITAÇÃO	100.000,00	100.000,00	0,00	0,00	0,00	100.000,00	0,00	0,00	100.000,00	
Habituação Rural	100.000,00	100.000,00	0,00	0,00	0,00	100.000,00	0,00	0,00	100.000,00	
SANEAMENTO	355.000,00	355.000,00	0,00	0,00	0,00	355.000,00	0,00	0,00	355.000,00	
Saneamento Básico Rural	295.000,00	295.000,00	0,00	0,00	0,00	295.000,00	0,00	0,00	295.000,00	
Saneamento Básico Urbano	60.000,00	60.000,00	0,00	0,00	0,00	60.000,00	0,00	0,00	60.000,00	
GESTÃO AMBIENTAL	10.000,00	10.000,00	0,00	0,00	0,00	10.000,00	0,00	0,00	10.000,00	
Recursos Hídricos	10.000,00	10.000,00	0,00	0,00	0,00	10.000,00	0,00	0,00	10.000,00	
AGRICULTURA	56.000,00	56.000,00	0,00	0,00	0,00	56.000,00	0,00	0,00	56.000,00	
Assistência Comunitária	15.000,00	15.000,00	0,00	0,00	0,00	15.000,00	0,00	0,00	15.000,00	
Promoção da Produção Agropec	41.000,00	41.000,00	0,00	0,00	0,00	41.000,00	0,00	0,00	41.000,00	
COMÉRCIO E SERVIÇOS	100.000,00	100.000,00	0,00	0,00	0,00	100.000,00	0,00	0,00	100.000,00	
Promoção Comercial	100.000,00	100.000,00	0,00	0,00	0,00	100.000,00	0,00	0,00	100.000,00	
ENERGIA	96.000,00	96.000,00	0,00	0,00	0,00	96.000,00	0,00	0,00	96.000,00	
Energia Elétrica	96.000,00	96.000,00	0,00	0,00	0,00	96.000,00	0,00	0,00	96.000,00	
TRANSPORTE	482.947,58	482.947,58	0,00	0,00	0,00	482.947,58	0,00	0,00	482.947,58	
Transporte Rodoviário	482.947,58	482.947,58	0,00	0,00	0,00	482.947,58	0,00	0,00	482.947,58	
DESPORTO E LAZER	1.111.000,00	1.111.000,00	0,00	0,00	0,00	1.111.000,00	0,00	0,00	1.111.000,00	
Desporto Comunitário	1.111.000,00	1.111.000,00	0,00	0,00	0,00	1.111.000,00	0,00	0,00	1.111.000,00	
ENCARGOS ESPECIAIS	200.000,00	200.000,00	200.000,00	200.000,00	3,49	0,00	139.313,13	0,00	60.686,87	
Serviço de Dívida Interna	200.000,00	200.000,00	200.000,00	200.000,00	3,49	0,00	139.313,13	0,00	60.686,87	
RESERVA DE CONTINGÊNCIA	50.000,00	50.000,00	0,00	0,00	0,00	50.000,00	0,00	0,00	50.000,00	
Reserva de Contingência	50.000,00	50.000,00	0,00	0,00	0,00	50.000,00	0,00	0,00	50.000,00	
DESPESAS (INTRA-ORÇAMENTARIAS) (II)	2.500,00	2.500,00	2.368,10	2.368,10	0,10	131,90	2.368,10	94,72	131,90	

RREO - Anexo 2 (LRF, Art.52, inciso II, alínea 'c')

R\$ 1,00

FUNÇÃO / SUBFUNÇÃO	DOTAÇÃO INICIAL	DOTAÇÃO ATUALIZADA (a)	DESPESAS EMPENHADAS		SALDO (c) = (a-b)	DESPESAS LIQUIDADAS		SALDO (e) = (a-d)	
			NO BIMESTRE	ATÉ 0 BIMESTRE (b)		NO BIMESTRE	ATÉ 0 BIMESTRE (d)		% (d/total d)
EDUCAÇÃO	2.500,00	2.500,00	2.368,10	2.368,10	131,90	2.368,10	2.368,10	131,90	
Ensino Fundamental	2.500,00	2.500,00	2.368,10	2.368,10	131,90	2.368,10	2.368,10	131,90	
TOTAL (III) = (I + II)	24.867.085,08	24.867.085,08	5.725.811,44	5.725.811,44	19.141.273,64	2.471.615,04	2.471.615,04	22.395.470,04	

FONTE: SISTEMA: Aspec Informática - UNIDADE RESPONSÁVEL: Prefeitura Municipal de Altaneira - DATA DA EMISSÃO: 29/02/2016 - HORA DA EMISSÃO: 15:16:56

JOAQUIM SOARES NETO
 PREFEITO MUNICIPAL

HABIL CONTABILIDADE ASSESSORIA LTDA.
 CONTADOR

ARTOVALDO SOARES TELES
 SECRETARIO DE ADMINISTRAÇÃO E FINANÇAS

MISERLANDIA GONCALVES DE LIMA PEREIRA
 RESPONSÁVEL PELO CONTROLE INTERNO

RREO - ANEXO 3 (LRF, Art.53, inciso I)

R\$ 1,00

ESPECIFICAÇÃO	EVOLUÇÃO DA RECEITA REALIZADA NOS ÚLTIMOS 12 MESES											
	Mar/2015	Abr/2015	Mai/2015	Jun/2015	Jul/2015	Ago/2015	Set/2015	Out/2015	Nov/2015	Dez/2015	Jan/2016	Fev/2016
RECEITAS CORRENTES (I)	1.548.276,58	2.031.015,20	1.730.237,19	1.773.219,26	1.464.209,91	1.786.481,02	1.616.344,14	1.485.211,70	1.455.390,70	1.485.211,70	1.485.211,70	1.485.211,70
Receita tributária	17.332,58	24.106,34	7.749,69	17.362,72	12.276,16	26.782,25	17.945,13	15.463,77	455.390,70	461.780,29	1.876,40	185,27
IPTU	0,00	0,00	0,44	0,00	0,00	0,00	0,00	0,00	0,00	0,00	0,00	0,00
ISS	7.549,76	17.555,47	2.934,01	9.046,78	5.978,29	8.850,25	10.369,55	8.292,99	426.369,99	4.131,34	20,00	185,27
ITBI	0,00	0,00	0,00	0,00	0,00	0,00	0,00	0,00	0,00	0,00	0,00	0,00
IRRF	9.782,82	6.550,87	4.815,74	8.315,94	6.297,87	17.932,00	7.575,58	8.292,99	546.274,42	4.131,34	20,00	185,27
Outras receitas tributárias	0,00	0,00	0,00	0,00	0,00	0,00	0,00	0,00	0,00	0,00	0,00	0,00
Receita de contribuições	0,00	0,00	39.385,00	8.408,55	8.162,70	8.292,99	8.292,99	8.292,99	0,00	0,00	0,00	0,00
Receita patrimonial	14.091,51	13.384,65	15.290,75	17.830,52	17.133,01	37.896,63	15.463,77	15.463,77	0,00	0,00	0,00	0,00
Receita de serviços	0,00	0,00	0,00	0,00	0,00	0,00	0,00	0,00	0,00	0,00	0,00	0,00
Transferências correntes	1.510.268,81	1.988.978,60	1.656.852,94	1.722.931,45	1.422.117,62	1.659.814,19	1.485.211,70	1.485.211,70	1.485.211,70	1.485.211,70	1.485.211,70	1.485.211,70
Cota-parte do FPM	546.177,38	589.470,11	724.883,78	630.722,40	552.491,99	546.274,42	455.390,70	455.390,70	455.390,70	455.390,70	455.390,70	455.390,70
Cota-parte do ICMS	409.919,26	415.597,45	400.555,48	429.539,98	406.749,75	426.369,99	461.780,29	461.780,29	461.780,29	461.780,29	461.780,29	461.780,29
Cota-parte do IPVA	10.649,11	12.692,51	10.074,74	2.451,47	2.593,90	4.131,34	1.876,40	1.876,40	1.876,40	1.876,40	1.876,40	1.876,40
Cota-parte do ITR	74,77	12,54	36,41	0,00	26,65	20,00	185,27	185,27	185,27	185,27	185,27	185,27
Transferências da LC 87/96	0,00	5.779,75	1.444,94	1.444,94	1.444,94	1.444,94	1.444,94	1.444,94	1.444,94	1.444,94	1.444,94	1.444,94
Transferências da LC 61/89	1.822,67	1.909,02	2.133,38	2.051,28	1.889,65	2.010,68	2.004,97	2.004,97	2.004,97	2.004,97	2.004,97	2.004,97
Transferências do Fundeb	384.571,32	731.076,03	342.699,86	484.286,47	270.984,13	458.095,13	284.695,47	284.695,47	284.695,47	284.695,47	284.695,47	284.695,47
Outras transferências correntes	157.054,30	232.441,19	175.004,15	172.434,91	185.936,61	211.497,99	277.833,66	277.833,66	277.833,66	277.833,66	277.833,66	277.833,66
Outras receitas correntes	6.583,68	4.545,61	10.958,61	6.686,02	4.520,42	50.514,96	8.003,42	8.003,42	8.003,42	8.003,42	8.003,42	8.003,42
DEDUÇÕES (II)	193.728,63	205.092,27	227.829,76	213.241,98	175.946,99	196.044,20	184.536,49	184.536,49	184.536,49	184.536,49	184.536,49	184.536,49
Ded. de receita para formação do Fundeb	193.728,63	205.092,27	227.829,76	213.241,98	175.946,99	196.044,20	184.536,49	184.536,49	184.536,49	184.536,49	184.536,49	184.536,49
RECEITA CORRENTE LÍQUIDA (III)=(I-II)	1.354.547,95	1.825.922,93	1.502.407,43	1.559.977,28	1.288.262,92	1.590.436,82	1.431.807,65	1.431.807,65	1.431.807,65	1.431.807,65	1.431.807,65	1.431.807,65

RREO - ANEXO 3 (LRF, Art.53, inciso I)


R\$ 1,00

ESPECIFICAÇÃO	EVOLUÇÃO DA RECEITA REALIZADA NOS ÚLTIMOS 12 MESES						TOTAL (ÚLTIMOS 12 MESES)	PREVISÃO ATUALIZADA EXERCÍCIO
	Out/2015	Nov/2015	Dez/2015	Jan/2016	Fev/2016			
RECEITAS CORRENTES (I)	1.782.368,25	1.478.618,23	2.571.246,67	1.980.407,07	1.854.546,19	21.586.969,71	26.990.085,08	
Receita tributária	30.089,85	26.759,49	202.216,00	22.637,17	34.379,02	439.636,40	323.000,00	
IPTU	0,00	0,00	-0,44	5.568,09	3.301,20	8.869,29	2.000,00	
ISS	17.719,21	15.902,53	36.957,09	2.076,20	18.196,57	133.135,71	125.000,00	
ITBI	0,00	0,00	0,00	0,00	0,00	0,00	2.000,00	
IRRF	12.370,64	10.856,96	165.259,35	14.992,88	12.881,25	277.631,40	188.000,00	
Outras receitas tributárias	0,00	0,00	0,00	0,00	0,00	0,00	6.000,00	
Receita de contribuições	8.090,61	9.041,38	9.371,56	10.041,52	9.527,29	119.041,92	96.000,00	
Receita patrimonial	14.487,76	15.886,46	11.417,71	9.452,67	13.051,81	195.387,25	173.000,00	
Receita de serviços	0,00	0,00	0,00	0,00	0,00	84.180,00	0,00	
Transferências correntes	1.719.611,10	1.407.426,21	2.253.924,93	1.937.341,62	1.742.319,63	20.506.798,80	26.269.885,08	
Cota-parte do FPM	518.310,08	344.967,30	1.229.801,51	638.769,68	799.647,28	7.576.856,83	8.905.000,00	
Cota-parte do ICMS	427.561,31	446.809,20	473.328,82	416.623,20	253.655,49	4.988.489,92	5.234.000,00	
Cota-parte do IPVA	1.613,47	1.934,45	650,35	12.691,56	19.889,90	81.269,20	164.000,00	
Cota-parte do ITR	78,46	41,74	130,47	0,00	0,00	606,31	1.000,00	
Transferências da LC 87/96	1.444,94	1.444,94	1.444,94	1.339,51	1.339,51	20.018,29	18.000,00	
Transferências da LC 61/89	2.325,59	2.118,83	2.092,22	1.604,01	1.238,79	23.221,29	28.000,00	
Transferências do Fundeb	451.560,66	401.799,97	432.666,85	637.635,76	432.075,61	5.312.147,26	7.704.904,00	
Outras transferências correntes	316.716,59	708.309,78	113.809,57	228.677,90	234.473,05	2.574.189,70	4.214.981,08	
Outras receitas correntes	10.088,93	19.504,69	44.316,27	934,09	55.268,44	21.925,34	128.200,00	
DEDUÇÕES (II)	190.266,72	159.463,28	280.343,36	214.205,57	215.154,17	2.455.853,42	2.870.000,00	
Ded. de receita para formação do Fundeb	190.266,72	159.463,28	280.343,36	214.205,57	215.154,17	2.455.853,42	2.870.000,00	
RECEITA CORRENTE LÍQUIDA (III)=(I-II)	1.592.101,53	1.319.154,95	2.240.903,31	1.766.201,50	1.639.392,02	19.111.116,29	24.120.085,08	

FONTE: SISTEMA: Aspec Informática - UNIDADE RESPONSÁVEL: Prefeitura Municipal de Altaneira - DATA DA EMISSÃO: 29/02/2016 - HORA DA EMISSÃO: 15:17:41

RREO - ANEXO 3 (LRF, Art.53, inciso I)

R\$ 1,00



JOAQUIM SOARES NETO
PREFEITO MUNICIPAL



HÁBIL CONTABILIDADE ASSESSORIA LTDA.
CONTADOR



ARIOVALDO SOARES TELES
SECRETARIO DE ADMINISTRAÇÃO E FINANÇAS



MISERLÂNDIA GONÇALVES DE LIMA PEREIRA
RESPONSÁVEL PELO CONTROLE INTERNO

	S A L D O S			R\$ 1,00
	EM	EM	EM	
	31/DEZ/2015 (a)	NOV/15 a DEZ/15 (b)	JAN/16 a FEV/16 (c)	
DÍVIDA FISCAL LÍQUIDA				
DÍVIDA CONSOLIDADA (I)	8.513.516,39	8.513.516,39	8.374.203,26	
DEDUÇÕES (II)	336.382,55	336.382,55	1.126.657,98	
Disponibilidade de caixa bruta	1.339.375,55	1.339.375,55	1.956.661,41	
Demais haveres financeiros	609.003,13	609.003,13	620.992,67	
(-) Restos a pagar processados (exceto precatórios)	1.811.996,13	1.811.996,13	1.450.996,10	
DÍVIDA CONSOLIDADA LÍQUIDA (III) = (I - II)	8.177.133,84	8.177.133,84	7.247.545,28	
RECEITAS DE PRIVATIVAÇÕES (IV)	0,00	0,00	0,00	
PASSIVOS RECONHECIDOS (V)	0,00	0,00	0,00	
DÍVIDA FISCAL LÍQUIDA (VI) = (III + IV - V)	8.177.133,84	8.177.133,84	7.247.545,28	
RESULTADO NOMINAL				
		PERÍODO DE REFERÊNCIA		
		NO BIMESTRE (c-b)	ATÉ BIMESTRE (c-a)	
VALOR		-929.588,56	-929.588,56	
DISCRIMINAÇÃO DA META FISCAL			VALOR CORRENTE	
META DO RESULTADO NOMINAL FIXADA NO ANEXO DE METAS FISCAIS DA LDO PARA O EXERCÍCIO DE REFERÊNCIA			356.473,62	




REGIME PREVIDENCIÁRIO



	S A L D O S		
	EM	EM	EM
	31/DEZ/2015 (a)	NOV/15 a DEZ/15 (b)	JAN/16 a FEV/16 (c)
DÍVIDA FISCAL LÍQUIDA PREVIDENCIÁRIA			
DÍVIDA CONSOLIDADA PREVIDENCIÁRIA (VII)			
Passivo atuarial	0,00	0,00	0,00
Demais dívidas	0,00	0,00	0,00
DEDUÇÕES (VII)			
Disponibilidade de caixa bruta	0,00	0,00	0,00
Investimentos	0,00	0,00	0,00
Demais haveres financeiros	0,00	0,00	0,00
(-) Restos a pagar processados	0,00	0,00	0,00
DÍVIDA CONSOLIDADA LÍQUIDA PREVIDENCIÁRIA (IX) = (VII - VIII)	0,00	0,00	0,00
PASSIVOS RECONHECIDOS (X)	0,00	0,00	0,00
DÍVIDA FISCAL LÍQUIDA PREVIDENCIÁRIA (XI) = (IX - X)	0,00	0,00	0,00

FONTE: SISTEMA: Aspec Informática - UNIDADE RESPONSÁVEL: Prefeitura Municipal de Altaneira - DATA DA EMISSÃO: 29/02/2016 - HORA DA EMISSÃO: 15:18:54

Nota - 0 valor do item 'II' somente será preenchido se for positivo.

- Optou-se por considerar tanto os restos a pagar processados quanto as despesas orçamentárias processadas do período para a linha (-) Restos a Pagar Processados dos quadros da Dívida Fiscal Líquida e Previdenciária.

- 0 valor do item 'VIII' somente será preenchido se for positivo.

JOAQUIM SOARES NETO
PREFEITO MUNICIPAL

ARTOVALDO SOARES TELES
SECRETARIO DE ADMINISTRAÇÃO E FINANÇAS

HÁBIL CONTABILIDADE ASSESSORIA LTDA.
CONTADOR

MISERLANDIA GONCALVES DE LIMA PEREIRA
RESPONSÁVEL PELO CONTROLE INTERNO

RREO - ANEXO 6 (LRF, Art 53, inciso III)

R\$ 1,00

RECEITAS PRIMÁRIAS	PREVISÃO ATUALIZADA	RECEITAS REALIZADAS	
		ATÉ O BIMESTRE	ATÉ O BIMESTRE ANO ANTERIOR
RECEITAS PRIMÁRIAS CORRENTES (I)	23.950.085,08	3.383.089,04	3.264.576,04
Receita tributária	323.000,00	37.016,19	18.546,64
IPTU	2.000,00	8.869,29	0,00
ISS	125.000,00	20.272,77	9.243,59
ITBI	2.000,00	0,00	0,00
IRRF	188.000,00	27.874,13	9.303,05
Outras receitas tributárias	6.000,00	0,00	0,00
Receita de contribuições	96.000,00	19.568,81	264,82
Outras receitas de contribuição	96.000,00	19.568,81	264,82
Receita patrimonial líquida	3.000,00	0,00	0,00
Receita patrimonial	173.000,00	22.504,48	19.425,04
(-) Aplicações financeiras	170.000,00	22.504,48	19.425,04
Transferências correntes	23.399.885,08	3.250.301,51	3.218.904,68
Cota-parte do FPM	7.124.000,00	1.150.733,63	1.187.580,57
Cota-parte do ICMS	4.187.200,00	336.222,95	623.100,68
Cota-parte do IPVA	131.200,00	26.065,15	32.686,61
Convênios	97.000,00	74.721,59	6.619,94
Outras transferências correntes	11.860.485,08	1.462.558,19	1.368.916,88
Demais receitas correntes	128.200,00	56.202,53	26.859,90
Dívida ativa	58.000,00	0,00	21.289,69
Diversas receitas correntes	70.200,00	56.202,53	5.570,21
RECEITAS DE CAPITAL (II)	747.000,00	0,00	562.074,96
Operações de crédito (III)	100.000,00	0,00	0,00
Amortização de empréstimos (IV)	0,00	0,00	0,00
Alienação de bens (V)	20.000,00	0,00	0,00
Transferências de capital	627.000,00	0,00	562.074,96
Convênios	627.000,00	0,00	562.074,96
RECEITAS PRIMÁRIAS DE CAPITAL (VI)= (II - III - IV - V)			
RECEITA PRIMÁRIA TOTAL (VII)= (I + IV)	24.577.085,08	3.383.089,04	3.826.651,00

DESPESAS PRIMÁRIAS	DOTAÇÃO ATUALIZADA	DESPESAS EMPENHADAS		DESPESAS LIQUIDADAS	
		ATÉ O BIMESTRE EXERCÍCIO ATUAL	ATÉ O BIMESTRE EXERCÍCIO ANTERIOR	ATÉ O BIMESTRE EXERCÍCIO ATUAL	ATÉ O BIMESTRE EXERCÍCIO ANTERIOR
DESPESAS CORRENTES (VIII)	19.420.683,00	5.272.144,62	17.576.072,30	2.078.635,09	1.959.304,76
Pessoal e encargos sociais	11.342.284,00	3.251.069,33	9.722.359,74	1.261.277,00	1.197.365,47
Juros e encargos da dívida (IX)	2.000,00	0,00	0,00	0,00	0,00
Outras despesas correntes	7.076.399,00	2.021.075,29	7.803.712,56	817.358,09	761.939,29
DESPESAS PRIMÁRIAS CORRENTES (X) = (VIII - IX)	19.418.683,00	5.272.144,62	17.576.072,30	2.078.635,09	1.959.304,76
DESPESAS DE CAPITAL (XI)	5.396.402,08	453.666,82	3.790.254,78	392.979,95	812.601,18
Investimentos	5.138.402,08	253.666,82	3.245.311,58	253.666,82	777.224,22
Inversões financeiras	8.000,00	0,00	0,00	0,00	0,00
Concessão de empréstimos (XII)	0,00	0,00	0,00	0,00	0,00
Aquisição de título de capital já integralizado (XIII)	0,00	0,00	0,00	0,00	0,00
Demais inversões financeiras	8.000,00	0,00	0,00	0,00	0,00
Amortização de dívida (XIV)	250.000,00	200.000,00	544.943,20	139.313,13	85.376,96
DESPESAS PRIMÁRIAS DE CAPITAL (XV) = (XI - XII - XIII - XIV)	5.146.402,08	253.666,82	3.245.311,58	253.666,82	777.224,22
Reserva de contingência (XVI)	50.000,00	0,00	0,00	0,00	0,00
Reserva do RPPS (XVII)	0,00	0,00	0,00	0,00	0,00
DESPESA PRIMÁRIA TOTAL (XVIII) = (X + XV + XVI + XVII)	24.615.085,08	5.525.811,44	20.771.383,88	2.332.301,91	2.686.528,98
RESULTADO PRIMÁRIO (XIX) = (VII - XVIII)	-38.000,00	-	-	1.050.787,13	1.140.122,02
SALDOS DE EXERCÍCIOS ANTERIORES	-	-	-	-	-

DISCRIMINAÇÃO DA META FISCAL

META DE RESULTADO PRIMÁRIO FIXADA NO ANEXO DE METAS FISCAIS DA LDO PARA O EXERCÍCIO DE REFERÊNCIA	VALOR CORRENTE
-1.622.134,00	-

FONTE: SISTEMA: Aspec Informática - UNIDADE RESPONSÁVEL: Prefeitura Municipal de Altaneira - DATA DA EMISSÃO: 29/02/2016 - HORA DA EMISSÃO: 15:19:26

RELATÓRIO RESUMIDO DA EXECUÇÃO ORÇAMENTÁRIA
DEMONSTRATIVO DO RESULTADO PRIMÁRIO
ORÇAMENTOS FISCAL E DA SEGURIDADE SOCIAL
1º bimestre de 2016 (Janeiro a Fevereiro)

JOAQUIM SOARES NETO
PREFEITO MUNICIPAL

HÁBIL CONTABILIDADE ASSESSORIA LTDA.
CONTADOR

ARTOVALDO SOARES TELES
SECRETARIO DE ADMINISTRAÇÃO E FINANÇAS

MISERLANDIA GONCALVES DE LIMA PEREIRA
RESPONSÁVEL PELO CONTROLE INTERNO

ORÇAMENTOS FISCAL E DA SEGURIDADE SOCIAL
 1º bimestre de 2016 (Janeiro a Fevereiro)
 R\$ 1,00

RREO - ANEXO 7 (LRF, Art 53, inciso V)

PODER / ÓRGÃO	RESTOS A PAGAR PROCESSADOS				
	INSCRITOS		PAGOS (c)	CANCELADOS (d)	A PAGAR (e)=(a+b-c-d)
	EM EXERCÍCIOS ANTERIORES (a)	EM 31 DE DEZ. EXERC. ANTERIOR (b)			
RESTOS A PAGAR (EXCETO INTRA-ORÇAMENTÁRIO (I))	316.422,49	1.495.573,64	1.133.130,46	0,00	678.865,67
Executivo	309.960,60	1.495.436,08	1.133.130,46	0,00	672.266,22
2010-SEC. DE GOVERNO E INFRA-ESTRUTURA	1.498,92	0,00	0,00	0,00	1.498,92
2010-SEC. DE EDUCACAO, CULT, TUR, E DESP	4.967,19	0,00	0,00	0,00	4.967,19
2010-SECRETARIA DE SAUDE	22.675,10	0,00	0,00	0,00	22.675,10
2010-SECRETARIA DE TRABALHO E ACAO SOCIA	769,65	0,00	0,00	0,00	769,65
2010-SECRETARIA DE CULTURA TURISMO E DES	39,50	0,00	0,00	0,00	39,50
2010-SECRETARIA DE ADMINISTRACAO E FINAN	7.498,60	0,00	0,00	0,00	7.498,60
2011-SECRETARIA DE GOVERNO	25.346,49	0,00	0,00	0,00	25.346,49
2011-SECRETARIA DE EDUCACAO	17.527,16	0,00	0,00	0,00	17.527,16
2011-SECRETARIA DE SAUDE	11.731,84	0,00	0,00	0,00	11.731,84
2011-SECRETARIA DE TRABALHO E ACAO SOCIA	3.069,85	0,00	0,00	0,00	3.069,85
2011-SECRETARIA DE CULTURA TURISMO E DES	290,49	0,00	0,00	0,00	290,49
2011-SECRETARIA DE INFRAESTRUTURA E OBRA	5.588,55	0,00	0,00	0,00	5.588,55
2011-SECRETARIA DE ADMINISTRACAO E FINAN	1.277,57	0,00	0,00	0,00	1.277,57
2011-SEC. DE AGRICULTURA E MEIO AMBIENTE	6.109,00	0,00	0,00	0,00	6.109,00
2012-SECRETARIA DE GOVERNO	8.867,46	0,00	0,00	0,00	8.867,46
2012-SECRETARIA DE EDUCACAO	18.483,60	0,00	0,00	0,00	18.483,60
2012-SECRETARIA DE SAUDE	51.142,19	0,00	0,00	0,00	51.142,19
2012-SECRETARIA DE TRABALHO E ACAO SOCIA	12.015,54	0,00	0,00	0,00	12.015,54
2012-SECRETARIA DE CULTURA TURISMO E DES	6.190,68	0,00	0,00	0,00	6.190,68
2012-SECRETARIA DE INFRAESTRUTURA E OBRA	8.381,43	0,00	0,00	0,00	8.381,43
2012-SECRETARIA DE ADMINISTRACAO E FINAN	2.963,28	0,00	0,00	0,00	2.963,28
2012-SEC. DE AGRICULTURA E MEIO AMBIENTE	853,17	0,00	0,00	0,00	853,17
2013-Secretaria de Educacao	15.937,19	0,00	0,00	0,00	15.937,19
2013-Secretaria de Saude	26.910,22	0,00	0,00	0,00	26.910,22
2013-Secretaria de Assistencia Social	3.144,04	0,00	0,00	0,00	3.144,04
2013-Secretaria de Cultura Turismo e Des	6.886,20	0,00	0,00	0,00	6.886,20

ORÇAMENTOS FISCAL E DA SEGURIDADE SOCIAL
 1º bimestre de 2016 (Janeiro a Fevereiro)
 R\$ 1,00

RREO - ANEXO 7 (LRF, Art 53, inciso V)

PODER / ÓRGÃO	RESTOS A PAGAR PROCESSADOS				
	INSCRITOS		PAGOS (c)	CANCELADOS (d)	A PAGAR (e)=(a+b-c-d)
	EM EXERCÍCIOS ANTERIORES (a)	EM 31 DE DEZ. EXERC. ANTERIOR (b)			
2013-Secretaria de Infraestrutura	12.530,88	0,00	0,00	0,00	12.530,88
2013-Secretaria de Administração e Finan	3.778,76	0,00	0,00	0,00	3.778,76
2013-Sec. de Agricultura e Meio Ambiente	1.608,93	0,00	0,00	0,00	1.608,93
2014-Secretaria de Governo	3.130,08	0,00	0,00	0,00	3.130,08
2014-Secretaria de Educação	4.508,00	0,00	0,00	0,00	4.508,00
2014-Fundo Desenv. da Educ. Básica - FUN	3.659,34	0,00	0,00	0,00	3.659,34
2014-Secretaria de Saúde	249,51	0,00	0,00	0,00	249,51
2014-Fundo Municipal de Saúde	6.119,35	0,00	0,00	0,00	6.119,35
2014-Secretaria de Assistência Social	2.620,00	0,00	0,00	0,00	2.620,00
2014-Fundo Municipal de Assistência Soci	45,00	0,00	0,00	0,00	45,00
2014-Sec. de Cultura, Esportes e Turismo	150,00	0,00	0,00	0,00	150,00
2014-Secretaria de Infraestrutura	470,02	0,00	0,00	0,00	470,02
2014-Secretaria de Administração e Finan	725,82	0,00	0,00	0,00	725,82
2014-Sec.de Agricultura e Meio Ambiente	200,00	0,00	0,00	0,00	200,00
2015-Secretaria de Governo	0,00	52.804,76	47.534,16	0,00	5.270,60
2015-Secretaria de Educação	0,00	56.569,88	48.576,00	0,00	7.993,88
2015-Fundo Municipal de Educação	0,00	176.373,27	54.585,30	0,00	121.787,97
2015-Fundo Desenv. da Educ. Básica - FUN	0,00	566.847,29	502.713,11	0,00	64.134,18
2015-Secretaria de Saúde	0,00	104.279,13	98.147,23	0,00	6.131,90
2015-Fundo Municipal de Saúde	0,00	194.183,74	180.298,69	0,00	13.885,05
2015-Secretaria de Assistência Social	0,00	43.695,74	41.034,59	0,00	2.661,15
2015-Fundo Municipal de Assistência Soci	0,00	13.367,01	8.708,86	0,00	4.658,15
2015-Sec. de Cultura, Esportes e Turismo	0,00	21.721,82	21.281,82	0,00	440,00
2015-Secretaria de Infraestrutura	0,00	164.572,57	45.374,64	0,00	119.197,93
2015-Secretaria de Administração e Finan	0,00	65.405,52	55.441,73	0,00	9.963,79
2015-Sec.de Agricultura e Meio Ambiente	0,00	35.615,35	29.434,33	0,00	6.181,02
Legislativo	6.461,89	137,56	0,00	0,00	6.599,45
2010-CÂMARA MUNICIPAL	6.461,89	0,00	0,00	0,00	6.461,89
2015-Câmara Municipal	0,00	137,56	0,00	0,00	137,56

ORÇAMENTOS FISCAL E DA SEGURIDADE SOCIAL
 1º Bimestre de 2016 (Janeiro a Fevereiro)
 R\$ 1,00

RREO - ANEXO 7 (LRF, Art 53, inciso V)

PODER / ÓRGÃO	RESTOS A PAGAR PROCESSADOS				
	INSCRITOS		PAGOS (c)	CANCELADOS (d)	A PAGAR (e)=(a+b-c-d)
	EM EXERCÍCIOS ANTERIORES (a)	EM 31 DE DEZ. EXERC. ANTERIOR (b)			
Judiciário	0,00	0,00	0,00	0,00	0,00
Munistério Público	0,00	0,00	0,00	0,00	0,00
RESTOS A PAGAR (INTRA-ORÇAMENTÁRIO (II))	0,00	0,00	0,00	0,00	0,00
TOTAL (III)=(I)+(II)	316.422,49	1.495.573,64	1.133.130,46	0,00	678.865,67





RREO - ANEXO 7 (LRF, Art 53, inciso V)

PODER / ÓRGÃO	RESTOS A PAGAR NÃO PROCESSADOS					
	INSCRITOS		LIQUIDADOS (c)	PAGOS (d)	CANCELADOS (e)	A PAGAR (f)=(a+b-c-e)
	EM EXERCÍCIOS ANTERIORES (a)	EM 31 DE DEZ. EXERC. ANTERIOR (b)				
RESTOS A PAGAR (EXCETO INTRA-ORÇAMENTÁRIO (I))	600,00	338,13	0,00	0,00	0,00	938,13
Executivo	0,00	0,00	0,00	0,00	0,00	0,00
2010-SEC. DE GOVERNO E INFRA-ESTRUTURA	0,00	0,00	0,00	0,00	0,00	1.498,92
2010-SEC. DE EDUCACAO, CULT, TUR, E DESP	0,00	0,00	0,00	0,00	0,00	4.967,19
2010-SECRETARIA DE SAUDE	0,00	0,00	0,00	0,00	0,00	22.675,10
2010-SECRETARIA DE TRABALHO E ACAO SOCIA	0,00	0,00	0,00	0,00	0,00	769,65
2010-SECRETARIA DE CULTURA TURISMO E DES	0,00	0,00	0,00	0,00	0,00	39,50
2010-SECRETARIA DE ADMINISTRACAO E FINAN	0,00	0,00	0,00	0,00	0,00	7.498,60
2011-SECRETARIA DE GOVERNO	0,00	0,00	0,00	0,00	0,00	25.346,49
2011-SECRETARIA DE EDUCACAO	0,00	0,00	0,00	0,00	0,00	17.527,16
2011-SECRETARIA DE SAUDE	0,00	0,00	0,00	0,00	0,00	11.731,84
2011-SECRETARIA DE TRABALHO E ACAO SOCIA	0,00	0,00	0,00	0,00	0,00	3.069,85
2011-SECRETARIA DE CULTURA TURISMO E DES	0,00	0,00	0,00	0,00	0,00	290,49
2011-SECRETARIA DE INFRAESTRUTURA E OBRA	0,00	0,00	0,00	0,00	0,00	5.588,55
2011-SECRETARIA DE ADMINISTRACAO E FINAN	0,00	0,00	0,00	0,00	0,00	1.277,57
2011-SEC. DE AGRICULTURA E MEIO AMBIENTE	0,00	0,00	0,00	0,00	0,00	6.109,00
2012-SECRETARIA DE GOVERNO	0,00	0,00	0,00	0,00	0,00	8.867,46
2012-SECRETARIA DE EDUCACAO	0,00	0,00	0,00	0,00	0,00	18.483,60
2012-SECRETARIA DE SAUDE	0,00	0,00	0,00	0,00	0,00	51.142,19
2012-SECRETARIA DE TRABALHO E ACAO SOCIA	0,00	0,00	0,00	0,00	0,00	12.015,54
2012-SECRETARIA DE CULTURA TURISMO E DES	0,00	0,00	0,00	0,00	0,00	6.190,68
2012-SECRETARIA DE INFRAESTRUTURA E OBRA	0,00	0,00	0,00	0,00	0,00	8.381,43
2012-SECRETARIA DE ADMINISTRACAO E FINAN	0,00	0,00	0,00	0,00	0,00	2.963,28
2012-SEC. DE AGRICULTURA E MEIO AMBIENTE	0,00	0,00	0,00	0,00	0,00	853,17
2013-Secretaria de Educacao	0,00	0,00	0,00	0,00	0,00	15.937,19
2013-Secretaria de Saude	0,00	0,00	0,00	0,00	0,00	26.910,22
2013-Secretaria de Assistencia Social	0,00	0,00	0,00	0,00	0,00	3.144,04
2013-Secretaria de Cultura Turismo e Des	0,00	0,00	0,00	0,00	0,00	6.886,20

ORÇAMENTOS FISCAL E DA SEGURIDADE SOCIAL
 1º bimestre de 2016 (Janeiro a Fevereiro)
 R\$ 1,00

RREO - ANEXO 7 (LRF, Art. 53, inciso V)

PODER / ÓRGÃO	RESTOS A PAGAR NÃO PROCESSADOS					
	INSCRITOS		LIQUIDADOS (c)	PAGOS (d)	CANCELADOS (e)	A PAGAR (f)=(a+b-c-e)
	EM EXERCÍCIOS ANTERIORES (a)	EM 31 DE DEZ. EXERC. ANTERIOR (b)				
2013-Secretaria de Infraestrutura	0,00	0,00	0,00	0,00	0,00	12.530,88
2013-Secretaria de Administração e Finan	0,00	0,00	0,00	0,00	0,00	3.778,76
2013-Sec. de Agricultura e Meio Ambiente	0,00	0,00	0,00	0,00	0,00	1.608,93
2014-Secretaria de Governo	0,00	0,00	0,00	0,00	0,00	3.130,08
2014-Secretaria de Educação	0,00	0,00	0,00	0,00	0,00	4.508,00
2014-Fundo Desenv. da Educ. Básica - FUN	0,00	0,00	0,00	0,00	0,00	3.659,34
2014-Secretaria de Saúde	0,00	0,00	0,00	0,00	0,00	249,51
2014-Fundo Municipal de Saúde	0,00	0,00	0,00	0,00	0,00	6.119,35
2014-Secretaria de Assistência Social	0,00	0,00	0,00	0,00	0,00	2.620,00
2014-Fundo Municipal de Assistência Soci	0,00	0,00	0,00	0,00	0,00	45,00
2014-Sec. de Cultura, Esportes e Turismo	0,00	0,00	0,00	0,00	0,00	150,00
2014-Secretaria de Infraestrutura	0,00	0,00	0,00	0,00	0,00	470,02
2014-Secretaria de Administração e Finan	0,00	0,00	0,00	0,00	0,00	725,82
2014-Sec. de Agricultura e Meio Ambiente	0,00	0,00	0,00	0,00	0,00	200,00
2015-Secretaria de Governo	0,00	0,00	0,00	0,00	0,00	0,00
2015-Secretaria de Educação	0,00	0,00	0,00	0,00	0,00	0,00
2015-Fundo Municipal de Educação	0,00	0,00	0,00	0,00	0,00	0,00
2015-Fundo Desenv. da Educ. Básica - FUN	0,00	0,00	0,00	0,00	0,00	0,00
2015-Secretaria de Saúde	0,00	0,00	0,00	0,00	0,00	0,00
2015-Fundo Municipal de Saúde	0,00	0,00	0,00	0,00	0,00	0,00
2015-Secretaria de Assistência Social	0,00	0,00	0,00	0,00	0,00	0,00
2015-Fundo Municipal de Assistência Soci	0,00	0,00	0,00	0,00	0,00	0,00
2015-Sec. de Cultura, Esportes e Turismo	0,00	0,00	0,00	0,00	0,00	0,00
2015-Secretaria de Infraestrutura	0,00	0,00	0,00	0,00	0,00	0,00
2015-Secretaria de Administração e Finan	0,00	0,00	0,00	0,00	0,00	0,00
2015-Sec. de Agricultura e Meio Ambiente	0,00	0,00	0,00	0,00	0,00	0,00
Legislativo	600,00	338,13	0,00	0,00	0,00	938,13
2010-CÂMARA MUNICIPAL	600,00	0,00	0,00	0,00	0,00	6.461,89
2015-Câmara Municipal	0,00	338,13	0,00	0,00	0,00	338,13

ORÇAMENTOS FISCAL E DA SEGURIDADE SOCIAL
 1º bimestre de 2016 (Janeiro a Fevereiro)
 R\$ 1,00

RREO - ANEXO 7 (LRF, Art 53, inciso V)

PODER / ÓRGÃO	RESTOS A PAGAR NÃO PROCESSADOS					
	INSCRITOS		LIQUIDADOS (c)	PAGOS (d)	CANCELADOS (e)	A PAGAR (f)=(a+b-c-e)
	EM EXERCÍCIOS ANTERIORES (a)	EM 31 DE DEZ. EXERC. ANTERIOR (b)				
Judiciário	0,00	0,00	0,00	0,00	0,00	0,00
Munistério Público	0,00	0,00	0,00	0,00	0,00	0,00
RESTOS A PAGAR (INTRA-ORÇAMENTÁRIO (II))	0,00	0,00	0,00	0,00	0,00	0,00
TOTAL (III)=(I)+(II)	600,00	338,13	0,00	0,00	0,00	938,13

TOTAL DOS SALDOS A PAGAR (III e)+(III f) = 679.803,80

FONTE: SISTEMA: Aspec Informática - UNIDADE RESPONSÁVEL: Prefeitura Municipal de Altaneira - DATA DA EMISSÃO: 29/02/2016 - HORA DA EMISSÃO: 15:19:32





NOTAS: - Os movimentos de 'liquidação de restos a pagar', 'anulação de liquidação de restos a pagar',
 'anulação de pagamento' e 'reinscrição' não possuem colunas específicas neste modelo do SIN,
 tendo sido alocados na coluna mais semelhante.

- Mesmo que o balanço de 2016 esteja encerrado, neste relatório não constam os restos a pagar inscritos em 2016



ORÇAMENTOS FISCAL E DA SEGURIDADE SOCIAL
 1º bimestre de 2016 (Janeiro a Fevereiro)
 R\$ 1,00

RREO - ANEXO 7 (LRF, Art 53, inciso V)

PODER / ÓRGÃO	RESTOS A PAGAR NÃO PROCESSADOS					
	INSCRITOS		LIQUIDADOS (c)	PAGOS (d)	CANCELADOS (e)	A PAGAR (f)=(a-b-c-e)
	EM EXERCÍCIOS ANTERIORES (a)	EM 31 DE DEZ. EXERC. ANTERIOR (b)				
	 JOAQUIM SOARES NETO PREFEITO MUNICIPAL					
	 ARIVALDO SOARES TELES SECRETARIO DE ADMINISTRAÇÃO E FINANÇAS					
	 HÂBIL CONTABILIDADE ASSESSORIA LTDA. CONTADOR					
	 MISCLERLANDIA GONÇALVES DE LIMA PEREIRA RESPONSÁVEL PELO CONTROLE INTERNO					

RREO - ANEXO 8 (LDB, Art.72)

R\$ 1,00

RECEITAS DO ENSINO

RECEITA RESULTANTE DE IMPOSTOS (caput do art. 212 da Constituição)

	PREVISÃO INICIAL	PREVISÃO ATUALIZADA (a)	RECEITAS REALIZADAS	
			ATÉ O BIMESTRE (b)	% (c) = (b/a)x100
1 - RECEITAS DE IMPOSTOS	372.800,00	372.800,00	57.016,19	15,29
1.1 - Receita resultante do imposto sobre a Propriedade Predial e Territorial Urbana - IPTU	57.400,00	57.400,00	8.869,29	15,45
1.1.1 - IPTU	2.000,00	2.000,00	8.869,29	443,46
1.1.2 - Multa, juros de mora e outros encargos do IPTU	200,00	200,00	0,00	0,00
1.1.3 - Dívida ativa do IPTU	55.000,00	55.000,00	0,00	0,00
1.1.4 - Multa, juros de mora, atualização monetária e outros encargos da dívida ativa do IPTU	200,00	200,00	0,00	0,00
1.1.5 - Deduções da receita do IPTU	0,00	0,00	0,00	0,00
1.2 - Receita resultante do imposto sobre transmissão 'inter vivos' - ITBI	2.000,00	2.000,00	0,00	0,00
1.2.1 - ITBI	2.000,00	2.000,00	0,00	0,00
1.2.2 - Multa, juros de mora e outros encargos do ITBI	0,00	0,00	0,00	0,00
1.2.3 - Dívida ativa do ITBI	0,00	0,00	0,00	0,00
1.2.4 - Multa, juros de mora, atualização monetária e outros encargos da dívida ativa do ITBI	0,00	0,00	0,00	0,00
1.2.5 - Deduções da receita do ITBI	0,00	0,00	0,00	0,00
1.3 - Receita resultante do imposto sobre serviços de qualquer natureza - ISS	125.400,00	125.400,00	20.272,77	16,17
1.3.1 - ISS	125.000,00	125.000,00	20.272,77	16,22
1.3.2 - Multa, juros de mora e outros encargos do ISS	200,00	200,00	0,00	0,00
1.3.3 - Dívida ativa do ISS	0,00	0,00	0,00	0,00
1.3.4 - Multa, juros de mora, atualização monetária e outros encargos da dívida ativa do ISS	200,00	200,00	0,00	0,00
1.3.5 - Deduções da receita do ISS	200,00	200,00	0,00	0,00
1.4 - Receita resultante do imposto de renda retido na fonte - IRRF	188.000,00	188.000,00	27.874,13	14,83
1.4.1 - IRRF	188.000,00	188.000,00	27.874,13	14,83
1.4.2 - Multa, juros de mora e outros encargos do IRRF	0,00	0,00	0,00	0,00
1.4.3 - Dívida ativa do IRRF	0,00	0,00	0,00	0,00
1.4.4 - Multa, juros de mora, atualização monetária e outros encargos da dívida ativa do IRRF	0,00	0,00	0,00	0,00
1.4.5 - Deduções da receita do IRRF	0,00	0,00	0,00	0,00

1.5 - Receita resultante do imposto territorial rural - ITR	0,00	0,00	0,00	0,00	0,00	0,00
1.5.1 - ITR	0,00	0,00	0,00	0,00	0,00	0,00
1.5.2 - Multa, juros de mora e outros encargos do ITR	0,00	0,00	0,00	0,00	0,00	0,00
1.5.3 - Dívida ativa do ITR	0,00	0,00	0,00	0,00	0,00	0,00
1.5.4 - Multa, juros de mora, atualização monetária e outros encargos da dívida ativa do ITR	0,00	0,00	0,00	0,00	0,00	0,00
1.5.5 - Deduções da receita do ITR	0,00	0,00	0,00	0,00	0,00	0,00
2 - RECEITA DE TRANSFERÊNCIAS CONSTITUCIONAIS E LEGAIS	14.350.000,00	14.350.000,00	14.350.000,00	2.146.798,93	14,96	14,96
2.1 - Cota parte do FPM	8.905.000,00	8.905.000,00	8.905.000,00	1.438.416,96	16,15	16,15
2.1.1 - Parcela referente à CF, art. 159, I, alínea b	8.905.000,00	8.905.000,00	8.905.000,00	1.438.416,96	16,15	16,15
2.1.2 - Parcela referente à CF, art. 159, I, alínea d	0,00	0,00	0,00	0,00	0,00	0,00
2.2 - Cota parte do ICMS	5.234.000,00	5.234.000,00	5.234.000,00	670.278,69	12,81	12,81
2.3 - ICMS - desoneração - L.C. 87/1996	18.000,00	18.000,00	18.000,00	2.679,02	14,88	14,88
2.4 - Cota parte IPI - Exportação	28.000,00	28.000,00	28.000,00	2.842,80	10,15	10,15
2.5 - Cota parte ITR	1.000,00	1.000,00	1.000,00	0,00	0,00	0,00
2.6 - Cota parte IPVA	164.000,00	164.000,00	164.000,00	32.581,46	19,87	19,87
2.7 - Cota parte IOF-ouro	0,00	0,00	0,00	0,00	0,00	0,00
3 - TOTAL DA RECEITA DE IMPOSTOS (1 + 2)	14.722.800,00	14.722.800,00	14.722.800,00	2.203.815,12	14,97	14,97

RECEITAS ADICIONAIS PARA FINANCIAMENTO DO ENSINO	PREVISÃO INICIAL	PREVISÃO ATUALIZADA (a)	RECEITAS REALIZADAS	
			ATÉ O BIMESTRE (b)	% (c) = (b/a)x100
4 - RECEITAS DE APLICAÇÃO FINANCEIRA DE OUTROS RECURSOS DE IMPOSTOS VINCULADOS AO ENSINO	0,00	0,00	0,00	0,00
5 - RECEITAS DE TRANSFERÊNCIAS DO FNDE	588.705,00	588.705,00	84.296,05	14,32
5.1 - Transferências do salário-educação	255.000,00	255.000,00	50.846,10	19,94
5.2 - Transferências diretas - PDDE	1.000,00	1.000,00	0,00	0,00
5.3 - Transferências diretas - PNAE	212.705,00	212.705,00	26.002,00	12,22
5.4 - Transferências diretas - PNATE	70.000,00	70.000,00	7.447,95	10,64
5.5 - Outras transferências do FNDE	50.000,00	50.000,00	0,00	0,00
5.6 - Aplicação financeira dos recursos do FNDE	0,00	0,00	0,00	0,00
6 - RECEITAS DE TRANSFERÊNCIAS DE CONVÊNIOS	252.000,00	252.000,00	76.204,99	30,24
6.1 - Transferências de convênios	252.000,00	252.000,00	74.721,59	29,65
6.2 - Aplicação financeira dos recursos de convênios	0,00	0,00	1.483,40	0,00
7 - RECEITA DE OPERAÇÕES DE CRÉDITO	0,00	0,00	0,00	0,00
8 - OUTRAS RECEITAS PARA FINANCIAMENTO DO ENSINO	0,00	0,00	0,00	0,00

[Handwritten signatures and stamps]

9 - TOTAL DAS RECEITAS ADICIONAIS PARA FINANCIAMENTO DO ENSINO (4+5+6+7+8) | 840.705,00 | 840.705,00 | 160.501,04 | 19,09

FUNDEB

RECEITAS DO FUNDEB	PREVISÃO INICIAL	PREVISÃO ATUALIZADA (a)	RECEITAS REALIZADAS	
			ATÉ O BIMESTRE (b)	% (c) = (b/a)x100
10 - RECEITAS DESTINADAS AO FUNDEB	2.870.000,00	2.870.000,00	429.359,74	14,96
10.1 - Cota-parte FPM destinado ao Fundeb (20% de 2.1.1.1)	1.781.000,00	1.781.000,00	287.683,33	16,15
10.2 - Cota-parte ICMS destinado ao Fundeb (20% de 2.2)	1.046.800,00	1.046.800,00	134.055,74	12,81
10.3 - Cota-parte ICMS-desonerção destinado ao Fundeb (20% de 2.3)	3.600,00	3.600,00	535,80	14,88
10.4 - Cota-parte IPI destinado ao Fundeb (20% de 2.4)	5.600,00	5.600,00	568,56	10,15
10.5 - Cota-parte ITR destinado ao Fundeb (20% de (1.5 + 2.5))	200,00	200,00	0,00	0,00
10.5 - Cota-parte IPVA destinado ao Fundeb (20% de 2.6)	32.800,00	32.800,00	6.516,31	19,87
11 - RECEITAS RECEBIDAS DO FUNDEB	7.732.904,00	7.732.904,00	1.075.606,52	13,91
11.1 - Transferência de recursos do Fundeb	5.732.449,00	5.732.449,00	686.403,42	11,97
11.2 - Complementação da União ao Fundeb	1.972.455,00	1.972.455,00	383.307,95	19,43
11.3 - Receita de aplicação financeira dos recursos do Fundeb	28.000,00	28.000,00	5.895,15	0,00
12 - RESULTADO LÍQUIDO DAS TRANSFERÊNCIAS DO FUNDEB (11.1 - 10)	2.862.449,00	2.862.449,00	257.043,68	8,98

[SE RESULTADO LÍQUIDO DA TRANSFERÊNCIA (12)>0] = ACRÉSCIMO RESULTANTE DAS TRANSFERÊNCIAS DO FUNDEB

[SE RESULTADO LÍQUIDO DA TRANSFERÊNCIA (12)<0] = DECRÉSCIMO RESULTANTE DAS TRANSFERÊNCIAS DO FUNDEB

DESPESAS DO FUNDEB	DOTAÇÃO INICIAL	DOTAÇÃO ATUALIZADA (d)	DESPESAS EMPENHADAS		DESPESAS LIQUIDADAS	
			ATÉ O BIMESTRE (e)	% (f) = (e/d)x100	ATÉ O BIMESTRE (e)	% (h) = (g/d)x100
13 - PAGAMENTO DOS PROFISSIONAIS DO MAGISTÉRIO	4.893.978,41	4.916.434,70	863.000,00	17,55	414.205,36	8,42
13.1 - Com educação infantil	0,00	0,00	0,00	0,00	0,00	0,00
13.2 - Com educação fundamental	4.893.978,41	4.916.434,70	863.000,00	17,55	414.205,36	8,42

14-OUTRAS DESPESAS	3.298.630,59	3.311.174,30	465.744,78	14,07	231.368,33	6,99
14.1 - Com educação infantil	564.934,40	564.934,40	0,00	0,00	0,00	0,00
14.2 - Com educação fundamental	2.733.696,19	2.746.239,90	465.744,78	16,96	231.368,33	8,42
15 - Total de despesas do Fundeb	8.192.609,00	8.227.609,00	1.328.744,78	16,15	645.573,69	7,85

DEDUÇÕES PARA FINS DO LIMITE DO FUNDEB PARA PAGAMENTO DOS PROFISSIONAIS DO MAGISTÉRIO

16- Restos a pagar inscritos no exercício sem disponibilidade financeira de recursos do Fundeb

16.1 - FUNDEB 60%
 16.2 - FUNDEB 40%

17- Despesas custeadas com o 'superavit' financeiro do exercício ante

17.1 - FUNDEB 60%
 17.2 - FUNDEB 40%

18- Total de deduções consideradas para fins do Limite do Fundeb (16+17)

19- Total das despesas do FUNDEB para fins de limites (15-18)

19.1 - Mínimo de 60% do FUNDEB na remuneração do Magistério

19.2 - Mínimo de 40% de despesa com MDE, que não remuneração do magistério

19.3 - Máximo de 5% não aplicado no exercício (100-(19.1+19.2))%

CONTROLE DA UTILIZAÇÃO DE RECURSOS NO EXERCÍCIO SUBSEQUENTE

20- Recursos recebidos do fundeb em exercício anterior que não foram utilizados

21- Despesas custeadas com o saldo do item 20 até o bimestre atual

MANUTENÇÃO E DESENVOLVIMENTO DO ENSINO - DESPESAS CUSTEADAS COM A RECEITA RESULTANTE DE IMPOSTOS E RECURSOS DO FUNDEB

	PREVISÃO INICIAL	PREVISÃO ATUALIZADA (a)	RECEITAS REALIZADAS	
			ATÉ O BIMESTRE (b)	% (c) = (b/a)x100
RECEITAS COM AÇÕES TÍPICAS DE MDE	3.680.700,00	3.680.700,00	550.953,78	14,97
22- Impostos e transferências destinadas à MDE (25% de 3)				

DESPESAS COM AÇÕES TÍPICAS DE MDE	DOTAÇÃO INICIAL	DOTAÇÃO ATUALIZADA (d)	DESPESAS EMPENHADAS		DESPESAS LIQUIDADAS	
			ATÉ O BIMESTRE (e)	% (f)=(e/d)x100	ATÉ O BIMESTRE (g)	% (h)=(g/d)x100
23-Educação infantil	716.934,40	716.934,40	0,00	0,00	0,00	0,00
23.1 - Creche (23.1)	0,00	0,00	0,00	0,00	0,00	0,00
23.1.1 - Despesas custeadas com recursos do FUNDEB (23.1.1.1)	0,00	0,00	0,00	0,00	0,00	0,00
23.1.2 - Despesas custeadas com outros recursos de impostos (2)	0,00	0,00	0,00	0,00	0,00	0,00
23.2 - Pré-escola (23.2)	716.934,40	716.934,40	0,00	0,00	0,00	0,00
23.2.1 - Despesas custeadas com recursos do FUNDEB (23.2.1.1)	564.934,40	564.934,40	0,00	0,00	0,00	0,00
23.2.2 - Despesas custeadas com outros recursos de impostos (2)	152.000,00	152.000,00	0,00	0,00	0,00	0,00
24-Ensino fundamental	8.228.674,60	8.263.674,60	1.358.959,38	16,44	645.573,69	7,81
24.1 - Despesas custeadas com recursos do Fundeb	7.627.674,60	7.662.674,60	1.328.744,78	17,34	645.573,69	8,42
24.2 - Despesas custeadas com outros recursos de impostos	601.000,00	601.000,00	30.214,60	5,03	0,00	0,00
25-Ensino médio	0,00	0,00	0,00	0,00	0,00	0,00
26-Ensino superior	0,00	0,00	0,00	0,00	0,00	0,00
27-Ensino profissional não integrado ao ensino regular	0,00	0,00	0,00	0,00	0,00	0,00
28-Outras	0,00	0,00	0,00	0,00	0,00	0,00
29 - Total de despesas com ações típicas de MDE	8.945.609,00	8.980.609,00	1.358.959,38	15,13	645.573,69	7,19
INDICADORES DO FUNDEB						
30-Resultado líquido das transferências do Fundeb						
31-Despesas custeadas com a complementação do Fundeb no exercício				257.043,68		
32-Receita de aplicação financeira dos recursos do Fundeb até o bimestre				383.307,95		
33-Despesas custeadas com superavit financeiro do exercício anterior do Fundeb				5.895,15		
34-Despesas custeadas com o superavit financeiro do exercício anterior, de outros recursos de impostos				0,00		
35-Restos a pagar inscritos no exercício sem disponibilidade financeira				4.275,83		
36-Cancelamento no exercício de restos a pagar inscritos com dispon. de recursos de impostos vinculados ao ensino				0,00		
37-Total das deduções para fins do limite constitucional				650.522,61		
38-Total das despesas para fins de limite ((23 + 24) - 37)				-4.948,92		

39-Mínimo de 25% das receitas resultantes de impostos em MDE (38/3 x 100)%

0,00

OUTRAS INFORMAÇÕES PARA CONTROLE

OUTRAS DESPESAS CUSTEADAS COM RECEITAS ADICIONAIS PARA FINANCIAMENTO DO ENSINO	DOTAÇÃO INICIAL	DOTAÇÃO ATUALIZADA (d)	DESPESAS EMPENHADAS		DESPESAS LIQUIDADAS	
			ATÉ O BIMESTRE (e)	% (f)=(e/d)x100	ATÉ O BIMESTRE (g)	% (h)=(g/d)x100
40 - Despesas custeadas com a aplicação financeira de outros recursos de impostos vinculados ao ensino	0,00	0,00	0,00	0,00	0,00	0,00
41 - Despesas custeadas com a contribuição social do salário-educacã	50.846,10	50.846,10	50.846,10	100,00	50.846,10	100,00
42 - Despesas custeadas com operações de crédito	0,00	0,00	0,00	0,00	0,00	0,00
43 - Despesas custeadas com outras receitas para financiamento do en	48.097,73	48.097,73	48.097,73	100,00	48.097,73	100,00
44 - Total de outras despesas custeadas com receitas adicionais para financiamento do ensino (40+41+42+43)	98.943,83	98.943,83	98.943,83	100,00	98.943,83	100,00
45 - Total geral de despesas com MDE (29+44)	744.517,52	744.517,52	744.517,52	100,00	744.517,52	100,00

RESTOS A PAGAR INSCRITOS COM DISPONIBILIDADE FINANCEIRA DE RECURSOS DE IMPOSTOS VINCULADOS AO ENSINO

	A PAGAR ATÉ O BIMESTRE	CANCELADAS EM EXERCÍCIO(g)
46 - Restos a pagar de despesas com MDE	376.554,44	0,00
46.1 - Executadas com recursos de impostos ao ensino	93.179,24	0,00
46.2 - Executadas com recursos do FUNDEB	233.375,20	0,00

FLUXO FINANCEIRO DOS RECURSOS DO FUNDEB

	VALOR
47-SALDO FINANCEIRO DO FUNDEB EM 31 DE DEZEMBRO DO EXERCÍCIO ANTERIO	242.841,89
48-(+) INGRESSO DE RECURSOS DO FUNDEB ATÉ O BIMESTRE	1.069.711,37
49-(-) PAGAMENTOS EFETUADOS ATÉ O BIMESTRE	623.707,24
49.1-(-) Orçamento do exercício	623.707,24

49.2-(-) Restos a pagar	0,00
50-(+) RECEITA DE APLICAÇÃO FINANCEIRA DOS RECURSOS DO FUNDEB ATÉ O	5.895,15
51-(-) SALDO FINANCEIRO DO FUNDEB NO EXERCÍCIO ATUAL	694.741,17

FONTE: SISTEMA: Aspec Informática - UNIDADE RESPONSÁVEL: Prefeitura Municipal de Altaneira - DATA DA EMISSÃO: 29/02/2016 - HORA DA EMISSÃO: 15:23:17

Notas: - O item 35 exibirá, nos bimestres anteriores a dezembro, o 'valor liquidado e a pagar' sem disponibilidade financeira, para que já se tenha uma 'prévia' do valor que será deduzido em dezembro. Isto permite que se tenha conhecimento antecipado de deduções que só seriam exibidas em dezembro.

JOAQUIM SOARES NETO
PREFEITO MUNICIPAL

HÁBIL CONTABILIDADE ASSESSORIA LTDA.
CONTADOR

ARTOVALDO SOARES TELES
SECRETÁRIO DE ADMINISTRAÇÃO E FINANÇAS

MISCERLANDIA GONÇALVES DE LIMA PEREIRA
RESPONSÁVEL PELO CONTROLE INTERNO

RREO - ANEXO 12 (LC 141/2012, art.35)

R\$ 1,00

RECEITAS PARA APURAÇÃO DA APLICAÇÃO EM AÇÕES E SERVIÇOS PÚBLICOS DE SAÚDE

	PREVISÃO INICIAL	PREVISÃO ATUALIZADA (a)	RECEITAS REALIZADAS	
			ATÉ O BIMESTRE (b)	% (c) = (b/a)x100
RECEITAS DE IMPOSTOS LÍQUIDA (I)	372.800,00	372.800,00	57.016,19	15,29
Imposto Predial e Territorial Urbano - IPTU	2.000,00	2.000,00	8.869,29	443,46
Imposto sobre Transmissão de Bens Intervivos - ITBI	2.000,00	2.000,00	0,00	0,00
Imposto sobre Serviços de Qualquer Natureza - ISS	125.000,00	125.000,00	20.272,77	16,22
Imposto de Renda Retido na Fonte - IRRF	188.000,00	188.000,00	27.874,13	14,83
Imposto Territorial Rural - ITR	0,00	0,00	0,00	0,00
Multas, juros de mora e outros encargos de impostos	400,00	400,00	0,00	0,00
Dívida ativa de impostos	55.000,00	55.000,00	0,00	0,00
Multas, juros de mora, atualização monetária e outros encargos da dívida ativa de impostos	400,00	400,00	0,00	0,00
RECEITAS DE TRANSFERÊNCIAS CONSTITUCIONAIS E LEGAIS (II)	14.350.000,00	14.350.000,00	2.146.798,93	14,96
Cota Parte FPM	8.905.000,00	8.905.000,00	1.438.416,96	16,15
Cota Parte ITR	1.000,00	1.000,00	0,00	0,00
Cota Parte IPVA	164.000,00	164.000,00	32.581,46	19,87
Cota Parte ICMS	5.234.000,00	5.234.000,00	670.278,69	12,81
Cota Parte IPI - Exportação	28.000,00	28.000,00	2.842,80	10,15
Compensações Financeiras Provenientes de Impostos e Transferências constitucionais	18.000,00	18.000,00	2.679,02	14,88
Desoneração ICMS LC 87/97	18.000,00	18.000,00	2.679,02	14,88
Outras	0,00	0,00	0,00	0,00
TOTAL DE RECEITAS PARA APURAÇÃO DA APLICAÇÃO EM AÇÕES E SERVIÇOS PÚBLICOS DE SAÚDE(III) = I+II	14.722.800,00	14.722.800,00	2.203.815,12	14,97

RECEITAS ADICIONAIS PARA FINANCIAMENTO DA SAÚDE

	PREVISÃO INICIAL	PREVISÃO ATUALIZADA (c)	RECEITAS REALIZADAS	
			ATÉ O BIMESTRE (d)	% (d/c)*100
TRANSFERÊNCIAS DE RECURSOS DO SISTEMA ÚNICO DE SAÚDE - SUS (II)	1.395.880,00	1.395.880,00	253.661,37	18,17
Provenientes da União	1.345.880,00	1.345.880,00	253.661,37	18,85
Provenientes do Estado	50.000,00	50.000,00	0,00	0,00
Desoneração ICMS (LC 87/96)	0,00	0,00	0,00	0,00
Outras receitas do SUS	0,00	0,00	0,00	0,00
TRANSFERÊNCIAS VOLUNTARIAS	102.000,00	102.000,00	0,00	0,00

RECEITAS DE OPERAÇÕES DE CRÉDITO VINCULADAS À SAÚDE	0,00	0,00	0,00	0,00	0,00
OUTRAS RECEITAS PARA FINANCIAMENTO DA SAÚDE	2.000,00	2.000,00	4.128,38	206,42	
TOTAL DE RECEITAS ADICIONAIS PARA FINANCIAMENTO DA SAÚDE	1.499.880,00	1.499.880,00	257.789,75	17,19	

DESPESAS COM SAÚDE (por grupo de natureza de despesa)	DOTAÇÃO INICIAL	DOTAÇÃO ATUALIZADA (e)	DESPESAS EMPENHADAS		DESPESAS LIQUIDADAS		INSCRITAS EM RESTOS A PAGAR NÃO PROCESSADOS
			ATÉ O BIMESTRE (f)	(f/e) x 100	ATÉ O BIMESTRE (g)	(g/e) x 100	
DESPESAS CORRENTES	4.438.500,00	4.438.500,00	1.496.101,84	33,71	496.196,03	11,18	999.905,81
Pessoal e encargos sociais	2.714.880,00	2.714.880,00	1.181.464,00	43,52	344.736,42	12,70	836.727,58
Juros e encargos da dívida	0,00	0,00	0,00	0,00	0,00	0,00	0,00
Outras despesas correntes	1.723.620,00	1.723.620,00	314.637,84	18,25	151.459,61	8,79	163.178,23
DESPESAS DE CAPITAL	673.500,00	643.500,00	0,00	0,00	0,00	0,00	0,00
Investimentos	661.500,00	631.500,00	0,00	0,00	0,00	0,00	0,00
Inversões financeiras	2.000,00	2.000,00	0,00	0,00	0,00	0,00	0,00
Amortização de dívidas	10.000,00	10.000,00	0,00	0,00	0,00	0,00	0,00
TOTAL DAS DESPESAS COM SAÚDE (IV)	5.112.000,00	5.082.000,00	1.496.101,84	29,44	496.196,03	9,76	999.905,81

DESPESAS COM SAÚDE NÃO COMPUTADAS PARA FINS DE APURAÇÃO DO PERCENTUAL MÍNIMO	DOTAÇÃO INICIAL	DOTAÇÃO ATUALIZADA	DESPESAS EMPENHADAS		DESPESAS LIQUIDADAS		INSCRITAS EM RESTOS A PAGAR NÃO PROCESSADOS
			ATÉ O BIMESTRE (h)	(h/IVF) x 100	ATÉ O BIMESTRE (i)	(i/IVg) x 100	
DESPESAS COM INATIVOS E PENSIONISTAS	0,00	0,00	0,00	0,00	0,00	0,00	0,00
DESPESAS COM ASSISTÊNCIA À SAÚDE QUE NÃO ATENDE AO PRINCÍPIO DE ACESSO UNIVERSAL	0,00	0,00	0,00	0,00	0,00	0,00	0,00
DESPESAS CUSTEADAS COM OUTROS RECURSOS	233.661,37	253.661,37	253.661,37	16,95	253.661,37	51,12	0,00
Recursos de transferências do sistema único de saúde - SUS	233.661,37	253.661,37	253.661,37	16,95	253.661,37	51,12	0,00
Recursos de operações de crédito	0,00	0,00	0,00	0,00	0,00	0,00	0,00
Outros recursos	0,00	0,00	0,00	0,00	0,00	0,00	0,00
OUTRAS AÇÕES E SERVIÇOS NÃO COMPUTADOS	0,00	0,00	0,00	0,00	0,00	0,00	0,00
RESTOS A PAGAR NÃO PROCESSADOS INSCRITOS INDEVIDAMENTE NO EXERCÍCIO SEM DISPONIBILIDADE FINANCEIRA	-	-	578.367,47	-	0,00	-	0,00
DESPESAS CUSTEADAS COM DISPONIBILIDADE DE CAIXA VINCULADA AOS RESTOS A PAGAR CANCELADOS	0,00	0,00	0,00	0,00	0,00	0,00	0,00

[Handwritten signatures and initials]

DESPESAS CUSTEADAS COM RECURSOS VINCULADOS A PARCELA DO PERCENTUAL MÍNIMO QUE NÃO FOI APLICADA EM AÇÕES E SERVIÇOS DE EM EXERCÍCIOS ANTERIORES	0,00	0,00	0,00	0,00	0,00	0,00	0,00	0,00	0,00
TOTAL DAS DESPESAS COM NÃO COMPUTADAS (V)	253.661,37	253.661,37	832.028,84	328,01	253.661,37	100,00	578.367,47		
TOTAL DAS DESPESAS COM AÇÕES E SERVIÇOS PÚBLICOS DE SAÚDE (VI)=(IV-V)	4.858.338,63	4.828.338,63	664.073,00	13,75	242.534,66	5,02	421.538,34		

PARTICIPAÇÃO DAS DESPESAS COM AÇÕES E SERVIÇOS PÚBLICOS DE SAÚDE NAS RECEITAS DE IMPOSTOS LÍQ. E TRANSF. CONSTITUCIONAIS E LEGAIS - LIMITE CONSTITUCIONAL 15% - (VI/(III)*100 (VII%))
 VALOR REFERENTE A DIFERENÇA ENTRE O VALOR EXECUTADO E O LIMITE MÍNIMO CONSTITUCIONAL (VI) - (15%*VIIb))

11,01
 -88.037,61


EXECUÇÃO DE RESTOS A PAGAR NÃO PROCESSADOS COM DISPONIBILIDADE DE CAIXA	INSCRITOS	CANCELADOS/ PRESCRITOS	PAGOS	A PAGAR	PARCELA CONSIDERADA NO LIMITE
Inscritos em 2015	0,00	0,00	0,00	0,00	0,00
Inscritos em 2014	0,00	0,00	0,00	0,00	0,00
Inscritos em 2013	0,00	0,00	0,00	0,00	0,00
Inscritos em 2012	0,00	0,00	0,00	0,00	0,00
Inscritos em exercícios anteriores a 2012	0,00	0,00	0,00	0,00	0,00
TOTAL (VIII)	0,00	0,00	0,00	0,00	0,00

CONTROLE DE RESTOS A PAGAR CANCELADOS OU PRESCRITOS PARA FINS DE APLICAÇÃO DA DISPONIBILIDADE DE CAIXA CONFORME Art 74, Par 1º, 2º	RESTOS A PAGAR CANCELADOS OU PRESCRITOS	
	SALDO INICIAL	SALDO FINAL (NÃO APLICADO)
Restos a pagar cancelados ou prescritos em 2016	0,00	0,00
Restos a pagar cancelados ou prescritos em 2015	0,00	0,00
Restos a pagar cancelados ou prescritos em 2014	0,00	0,00
Restos a pagar cancelados ou prescritos em 2013	0,00	0,00
Restos a pagar cancelados ou prescritos em exercícios anteriores a 2012	0,00	0,00
Total	0,00	0,00

	LIMITE NÃO CUMPRIDO				INSCRITAS EM RESTOS A PAGAR NÃO PROCESSADOS		
	CONTROLE DO VALOR REFERENTE AO PERCENTUAL MÍNIMO NÃO CUMPRIDO EM EXERCÍCIOS ANTERIORES PARA FINS DE APLICAÇÃO DOS RECURSOS VINCULADOS CONFORME ARTS 25 E 26	SALDO INICIAL	DESPESAS CUSTEADAS NO EXERC. DE REFERENCIA	SALDO FINAL (NÃO APLICADO)		DESPESAS LIQUIDADAS	
						ATÉ O BIMESTRE (1)	ATÉ O BIMESTRE (n)
						(m/total m)x100	
Restos a pagar cancelados ou prescritos em 2016	0,00	0,00	0,00	0,00	99.420,75	20,04	
Restos a pagar cancelados ou prescritos em 2015	0,00	0,00	0,00	0,00	216.035,47	43,54	
Restos a pagar cancelados ou prescritos em 2014	0,00	0,00	0,00	0,00	0,00	0,00	
Restos a pagar cancelados ou prescritos em 2013	0,00	0,00	0,00	0,00	0,00	0,00	
Restos a pagar cancelados ou prescritos em exercícios anteriores a 2012	0,00	0,00	0,00	0,00	36.722,01	7,40	
Total	0,00	0,00	0,00	0,00	144.017,80	29,02	
DESPESAS COM SAÚDE (por subfunção)	DOTAÇÃO INICIAL	DOTAÇÃO ATUALIZADA	DESPESAS EMPENHADAS	DESPESAS LIQUIDADAS	INSCRITAS EM RESTOS A PAGAR NÃO PROCESSADOS		
Atenção básica	2.073.000,00	2.043.000,00	265.983,90	17,78	166.563,15		
Assistência hospitalar e ambulatorial	1.401.500,00	1.401.500,00	652.159,80	43,59	436.124,33		
Suporte profilático e terapêutico	62.000,00	62.000,00	0,00	0,00	0,00		
Vigilância sanitária	150.000,00	150.000,00	0,00	0,00	0,00		
Vigilância epidemiológica	84.500,00	84.500,00	60.544,50	4,05	23.822,49		
Alimentação e nutrição	0,00	0,00	0,00	0,00	0,00		
Outras subfunções	1.341.000,00	1.341.000,00	517.413,64	34,58	373.395,84		
TOTAL DE DESPESAS	5.112.000,00	5.082.000,00	1.496.101,84	100,00	496.196,03	100,00	

FONTE: SISTEMA: ASPEC Informática - UNIDADE RESPONSÁVEL: Prefeitura Municipal de Altaneira - DATA DA EMISSÃO: 29/02/2016 - HORA DA EMISSÃO: 15:23:52


RELATÓRIO RESUMIDO DA EXECUÇÃO ORÇAMENTÁRIA
DEMONSTRATIVO DAS RECEITAS DE IMPOSTOS E
DAS DESPESAS PRÓPRIAS COM SAÚDE
ORÇAMENTOS FISCAL E DA SEGURIDADE SOCIAL
1º bimestre de 2016 (Janeiro a Fevereiro)

 _____ JOAQUIM SOARES NETO PREFEITO MUNICIPAL	 _____ HABIL CONTABILIDADE ASSESSORIA LTDA. CONTADOR
 _____ ARIOVALDO SOARES TELES SECRETARIO DE ADMINISTRAÇÃO E FINANÇAS	 _____ MISERLANDIA GOMALVES DE LIMA PEREIRA RESPONSÁVEL PELO CONTROLE INTERNO

RREO - ANEXO 13 (Lei no. 11.079 de 30.12.2004, arts 27,25 e 28)

R\$ 1,00


ESPECIFICAÇÃO	SALDO TOTAL EM 31 DE DEZEMBRO DO EXERCÍCIO ANTERIOR (a)	REGISTROS EFETUADOS EM EXERCÍCIO ATUAL		SALDO TOTAL (c)=(a+b)
		No bimestre	Até o bimestre (b)	
TOTAL DE ATIVOS				
Direitos futuros				
Ativos contabilizados na SPE				
Contrapartida para provisões de PPP				
TOTAL DE PASSIVOS(I)				
Obrigações não relacionadas a serviços				
Contrapartida para ativos da SPE				
Provisões de PPP				
GARANTIAS DE PPP (II)				
SALDO LÍQUIDO DE PASSIVOS DE PPP (III) = (I-II)				
PASSIVOS CONTINGENTES				
Contraprestações futuras				
Riscos não provisionados				
Outros passivos contingentes				
ATIVOS CONTINGENTES				
Serviços futuros				
Outros ativos contingentes				





DESPESAS DE PPP	EXERCÍCIO ANTERIOR	EXERCÍCIO CORRENTE (EC)	<EC + 1>	<EC + 2>	<EC + 3>	<EC + 4>	<EC + 5>	<EC + 6>	<EC + 7>	<EC + 8>	<EC + 9>
Do ente federado											
Das estatais não-dependentes											
TOTAL DAS DESPESAS											
RECEITA CORRENTE LÍQUIDA(RCL)	18.989.513,85	3.405.593,52									
TOTAL DAS DESPESAS / RCL (%)											


Nota:

FONTE: SISTEMA: Aspec Informática - UNIDADE RESPONSÁVEL: Prefeitura Municipal de Altaneira - DATA DA EMISSÃO: 29/07/2016 - HORA DA EMISSÃO: 15:24:05


 JOAQUIM SOARES NETO
 PREFEITO MUNICIPAL


 HÂBIL CONTABILIDADE ASSESSORIA LTDA.
 CONTADOR


 ARIIVALDO SOARES TELES
 SECRETARIO DE ADMINISTRAÇÃO E FINANÇAS


 MISSERLÂNDIA GONÇALVES DE LIMA PEREIRA
 RESPONSÁVEL PELO CONTROLE INTERNO

LRF, Art. 48, Anexo XIV

R\$ 1,00

BALANÇO ORÇAMENTÁRIO		Até o Bimestre
RECEITAS		
Previsão Inicial da Receita		24.867.085,08
Previsão Atualizada da Receita		24.867.085,08
Receitas Realizadas		3.405.593,52
Deficit Orçamentário		0,00
Saldos de Exercícios Anteriores (Utilizados para créditos Adicionais)		0,00
DESPESAS		
Dotação inicial		24.867.085,08
Créditos Adicionais		0,00
Dotação Atualizada		24.867.085,08
Despesas Empenhadas		5.725.811,44
Despesas Liquidadas		2.471.615,04
Despesas Pagas		1.699.484,61
Superavit Orçamentário		933.978,48
DESPESAS POR FUNÇÃO/SUBFUNÇÃO		
	Até o Bimestre	
Despesas Empenhadas		5.725.811,44
Despesas Liquidadas		2.471.615,04
RECEITA CORRENTE LÍQUIDA - RCL		
	Até o Bimestre	
Receita Corrente Líquida		19.111.116,29
RECEITAS E DESPESAS DOS REGIMES DE PREVIDÊNCIA		
	Até o Bimestre	
Regime Geral de Previdência Social		
Receitas Previdenciárias Realizadas (I)		
Despesas Previdenciárias Liquidadas (II)		
Resultado Previdenciárias Liquidadas (III) = (I - II)		
Regime Próprio de Previdência Social dos Servidores Públicos		
Receitas Previdenciárias Realizadas (IV)		0,00
Despesas Previdenciárias Liquidadas (V)		0,00
Resultado Previdenciário (VI) = (IV - V)		0,00

RESULTADOS NOMINAL E PRIMÁRIO	Meta fixada no ANF da LOO (a)	Resultado apurado até o bimestre (b)	% em relação à meta (b/a)
Resultado Nominal	356.473,62	-929.588,56	-260,77%
Resultado Primário	-1.622.134,00	1.050.787,13	-64,78%

RESTOS A PAGAR POR PODER E MINISTÉRIO PÚBLICO	Inscrição	Cancelamento Até o Bimestre	Pagamento Até o Bimestre	Saldo a Pagar
RESTOS A PAGAR, PROCESSADOS	1.805.396,68	0,00	1.133.130,46	672.266,22
Poder Executivo	6.599,45	0,00	0,00	6.599,45
Poder Legislativo	0,00	0,00	0,00	0,00
Poder Judiciário	0,00	0,00	0,00	0,00
Ministério Público	0,00	0,00	0,00	0,00
RESTOS A PAGAR, NÃO PROCESSADOS	938,13	0,00	0,00	938,13
Poder Executivo	0,00	0,00	0,00	0,00
Poder Legislativo	0,00	0,00	0,00	0,00
Poder Judiciário	0,00	0,00	0,00	0,00
Ministério Público	0,00	0,00	0,00	0,00
TOTAL	1.812.934,26	0,00	1.133.130,46	679.803,80

DESPESAS COM AÇÕES TÍPICAS DE MANUTENÇÃO E DESENVOLVIMENTO DO ENSINO	Valor Apurado Até o Bimestre	Limites Constitucionais Anuais	
		% Mínimo a Aplicar no Exercício	% Aplicado Até o Bimestre
Mínimo Anual de <18%/25%> das receitas de impostos na manutenção e Desenvolvimento do Ensino	-4.948,92	25%	0,00
Mínimo Anual de 60% do FUNDEB na remuneração do Magistério com Ensino Fundamental e Médio	414.205,36	60%	80,23
Mínimo Anual de 60% do FUNDEB na remuneração do Magistério com Educ. Infantil e Ensino Fundamental	0,00	60%	0,00
Complementação da União ao FUNDEB	383.307,95	R\$4.500.000,00	8,52

RECEITAS DE OPERAÇÕES DE CRÉDITO E DESPESAS DE CAPITAL	Valor Apurado Até o Bimestre	Saldo a Realizar
Receitas de operações de Crédito	0,00	100.000,00
Despesa de Capital Líquida	453.666,82	4.942.735,26

PROJEÇÃO ATUARIAL DOS REGIMES DE PREVIDÊNCIA	EXERCÍCIO	100.º EXERCÍCIO	200.º EXERCÍCIO	350.º EXERCÍCIO
Regime Geral de Previdência Social				
Receitas Previdenciárias (I)				
Despesas Previdenciárias (II)				
Resultado Previdenciário (I - II)				
Regime Próprio de Previdência Social dos Servidores Públicos				
Receitas Previdenciárias (IV)				
Despesas Previdenciárias (V)				
Resultado Previdenciário (IV - V)				

RECEITAS DA ALIENAÇÃO DE ATIVOS E APLICAÇÃO DOS RECURSOS	Valor Apurado Até o Bimestre	Saldo a Realizar
Receita de Capital Resultante da Alienação de Ativos	0,00	20.000,00
Aplicação dos Recursos da Alienação de Ativos		

DESPESAS COM AÇÕES E SERVIÇOS PÚBLICOS DE SAÚDE	Limites Constitucionais Anuais	
	Valor Apurado Até o Bimestre	% Aplicado Até o Bimestre
Despesas Próprias com Ações e Serviços Públicos de Saúde	242.534,66	11,01 %

DESPESAS DE CARÁTER CONTINUADO DERIVADAS DE PPP	Valor Apurado no Exercício Corrente
Despesas de Caráter Continuoado Derivadas de PPP	
Total das Despesas / RCL (%)	%

FONTE: SISTEMA: Aspec Informática - UNIDADE RESPONSÁVEL: Prefeitura Municipal de Altaneira - DATA DA EMISSÃO: 29/02/2016 - HORA DA EMISSÃO: 15:25:12

JOAQUIM SOARES NETO
PREFEITO MUNICIPAL

HÁBIL CONTABILIDADE ASSESSORIA LTDA.
CONTADOR

ARIOVALDO SOARES TELES
SECRETARIO DE ADMINISTRAÇÃO E FINANÇAS

MISERLANDIA GONCALVES DE LIMA PEREIRA
RESPONSÁVEL PELO CONTROLE INTERNO

RREO - ANEXO 9 (LRF, Art.53, parágrafo 1, inciso I)

R\$ 1,00

RECEITAS	PREVISÃO ATUALIZADA (a)	RECEITAS REALIZADAS			SALDO NÃO REALIZADO (g-b)
		(b)			
RECEITAS DE OPERAÇÕES DE CRÉDITO (I)	100.000,00	0,00			100.000,00
DESPESAS					
	DOTAÇÃO ATUALIZADA (d)	DESPESAS EMPENHADAS (e)	DESPESAS LIQUIDADAS	EXECUTAR INSCRITAS EM RESTOS A PAGAR NÃO PROCESSADOS	SALDO NÃO EXECUTADO (F) = (d - e)
DESPESAS DE CAPITAL	5.396.402,08	453.666,82	392.979,95	60.686,87	4.942.735,26
(-) Incentivos Fiscais a Contribuinte	0,00	0,00	0,00	0,00	0,00
(-) Incentivos Fiscais a Contribuinte por Instituições Financeiras	0,00	0,00	0,00	0,00	0,00
DESPESAS DE CAPITAL LIQUIDAS (II)	5.396.402,08	453.666,82	392.979,95	60.686,87	4.942.735,26
RESULTADO PARA APURAÇÃO DA REGRA DE OURO (III)=(I-II)	-5.296.402,08	-453.666,82			-4.842.735,26

Obs: Caso este demonstrativo seja listado em mês diferente de dezembro, a coluna 'inscrutas em restos a pagar não processado' conterá o saldo do empenhado a liquidar

FONTE: SISTEMA: Aspec Informática - UNIDADE RESPONSÁVEL: Prefeitura Municipal de Altaneira - DATA DA EMISSÃO: 29/02/2016 - HORA DA EMISSÃO: 15:23:38

JOAQUIM SOARES NETO
 PREFEITO MUNICIPAL

HÁBIL CONTABILIDADE ASSESSORIA LTDA.
 CONTADOR

RREO - ANEXO 9 (LRF, Art.53, parágrafo 1, inciso I)

R\$ 1,00


ARIVALDO SOARES TELES
SECRETARIO DE ADMINISTRAÇÃO E FINANÇAS



MISERLANDIA GONCALVES DE LIMA PEREIRA
RESPONSÁVEL PELO CONTROLE INTERNO


RREO - ANEXO 11 (LRF, Art. 53, parágrafo 1º inciso III)

R\$ 1,00

RECEITAS	PREVISÃO ATUALIZADA (a)	RECEITAS REALIZADAS (b)	SALDO A REALIZAR (c)=(a-b)			
RECEITAS DE CAPITAL - ALIENAÇÃO DE ATIVOS (I)	20.000,00	0,00	20.000,00			
Alienação de bens móveis	20.000,00	0,00	20.000,00			
Alienação de bens imóveis	0,00	0,00	0,00			
DESPESAS	DOTAÇÃO ATUALIZADA (d)	DESPESAS LIQUIDADAS	DESPESAS PAGAS (e)	DESPESAS INSCRITAS EM RESTOS A PAGAR NÃO PROCESSADOS	PAGAMENTO DE RESTOS A PAGAR (f)	SALDO A PAGAR (g)=(d-e)
APLICAÇÃO DOS RECURSOS DA ALIENAÇÃO DE ATIVOS	-	-	-	-	-	-
DESPESAS DE CAPITAL	-	-	-	-	-	-
Investimentos	-	-	-	-	-	-
Inversões financeiras	-	-	-	-	-	-
Amortização de dívidas	-	-	-	-	-	-
DESPESAS CORRENTES DO REGIME DE PREVIDÊNCIA	-	-	-	-	-	-
Regime Próprio de Previdência dos Servidores	-	-	-	-	-	-
SALDO FINANCEIRO A APLICAR	EXERCÍCIO (2015) (h)	EXERCÍCIO (2016) (i) = (Ib) - (Iie+IIf)	SALDO ATUAL (j) = (IIH+IIIi)			
VALOR (III)						

FONTE: SISTEMA: ASPEC Informática - UNIDADE RESPONSÁVEL: Prefeitura Municipal de Altaneira - DATA DA EMISSÃO: 29/02/2016 - HORA DA EMISSÃO: 15:25:44


 JOAQUIM SOARES NETO
 PREFEITO MUNICIPAL



 HÁBIL CONTABILIDADE ASSESSORIA LTDA.
 CONTADOR

RREO - ANEXO 11 (LRF, Art. 53, parágrafo 1º inciso III)

R\$ 1,00



ARIOALDO SOARES TELES
SECRETARIO DE ADMINISTRAÇÃO E FINANÇAS



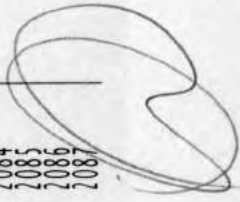
MISERLANDIA GONCALVES DE LIMA PEREIRA
RESPONSAVEL PELO CONTROLE INTERNO

RREO - ANEXO 10 (LRF, Art 53, § 10, inciso II) R\$ 1,00

EXERCÍCIO	RECEITAS PREVIDENCIÁRIAS (a)	DESPESAS PREVIDENCIÁRIAS (b)	RESULTADO PREVIDENCIÁRIO (c)=(a-b)	SALDO FINANCEIRO DO EXERCÍCIO (d)=(d' exercício anterior) + (c)
2015	0,00	0,00	0,00	0,00
2016	0,00	0,00	0,00	0,00
2017	0,00	0,00	0,00	0,00
2018	0,00	0,00	0,00	0,00
2019	0,00	0,00	0,00	0,00
2020	0,00	0,00	0,00	0,00
2021	0,00	0,00	0,00	0,00
2022	0,00	0,00	0,00	0,00
2023	0,00	0,00	0,00	0,00
2024	0,00	0,00	0,00	0,00
2025	0,00	0,00	0,00	0,00
2026	0,00	0,00	0,00	0,00
2027	0,00	0,00	0,00	0,00
2028	0,00	0,00	0,00	0,00
2029	0,00	0,00	0,00	0,00
2030	0,00	0,00	0,00	0,00
2031	0,00	0,00	0,00	0,00
2032	0,00	0,00	0,00	0,00
2033	0,00	0,00	0,00	0,00
2034	0,00	0,00	0,00	0,00
2035	0,00	0,00	0,00	0,00
2036	0,00	0,00	0,00	0,00
2037	0,00	0,00	0,00	0,00
2038	0,00	0,00	0,00	0,00
2039	0,00	0,00	0,00	0,00
2040	0,00	0,00	0,00	0,00
2041	0,00	0,00	0,00	0,00
2042	0,00	0,00	0,00	0,00
2043	0,00	0,00	0,00	0,00
2044	0,00	0,00	0,00	0,00
2045	0,00	0,00	0,00	0,00
2046	0,00	0,00	0,00	0,00
2047	0,00	0,00	0,00	0,00

DEMONSTRATIVO DA PROJEÇÃO ATUARIAL DO REGIME PRÓPRIO DE PREVIDÊNCIA SOCIAL DOS SERVIDORES PÚBLICOS
ORÇAMENTOS FISCAL E DA SEGURIDADE SOCIAL
1º bimestre de 2016 (Janeiro a Fevereiro)

2048	0,00	0,00	0,00	0,00	0,00
2049	0,00	0,00	0,00	0,00	0,00
2050	0,00	0,00	0,00	0,00	0,00
2051	0,00	0,00	0,00	0,00	0,00
2052	0,00	0,00	0,00	0,00	0,00
2053	0,00	0,00	0,00	0,00	0,00
2054	0,00	0,00	0,00	0,00	0,00
2055	0,00	0,00	0,00	0,00	0,00
2056	0,00	0,00	0,00	0,00	0,00
2057	0,00	0,00	0,00	0,00	0,00
2058	0,00	0,00	0,00	0,00	0,00
2059	0,00	0,00	0,00	0,00	0,00
2060	0,00	0,00	0,00	0,00	0,00
2061	0,00	0,00	0,00	0,00	0,00
2062	0,00	0,00	0,00	0,00	0,00
2063	0,00	0,00	0,00	0,00	0,00
2064	0,00	0,00	0,00	0,00	0,00
2065	0,00	0,00	0,00	0,00	0,00
2066	0,00	0,00	0,00	0,00	0,00
2067	0,00	0,00	0,00	0,00	0,00
2068	0,00	0,00	0,00	0,00	0,00
2069	0,00	0,00	0,00	0,00	0,00
2070	0,00	0,00	0,00	0,00	0,00
2071	0,00	0,00	0,00	0,00	0,00
2072	0,00	0,00	0,00	0,00	0,00
2073	0,00	0,00	0,00	0,00	0,00
2074	0,00	0,00	0,00	0,00	0,00
2075	0,00	0,00	0,00	0,00	0,00
2076	0,00	0,00	0,00	0,00	0,00
2077	0,00	0,00	0,00	0,00	0,00
2078	0,00	0,00	0,00	0,00	0,00
2079	0,00	0,00	0,00	0,00	0,00
2080	0,00	0,00	0,00	0,00	0,00
2081	0,00	0,00	0,00	0,00	0,00
2082	0,00	0,00	0,00	0,00	0,00
2083	0,00	0,00	0,00	0,00	0,00
2084	0,00	0,00	0,00	0,00	0,00
2085	0,00	0,00	0,00	0,00	0,00
2086	0,00	0,00	0,00	0,00	0,00
2087	0,00	0,00	0,00	0,00	0,00







2088	0,00	0,00	0,00	0,00
2089	0,00	0,00	0,00	0,00

FONTE: SISTEMA: Aspec Informática - UNIDADE RESPONSÁVEL: Prefeitura Municipal de Altaneira - DATA DA EMISSÃO: 29/03/2016 - HORA DA EMISSÃO: 15:26:03

 JOAQUIM SOARES NETO PREFEITO MUNICIPAL	 HÂBIL CONTABILIDADE ASSESSORIA LTDA. CONTADOR
 ARIIVALDO SOARES TELES SECRETARIO DE ADMINISTRAÇÃO E FINANÇAS	 MISCKERLANDIA GONCALVES DE LIMA PEREIRA RESPONSÁVEL PELO CONTROLE INTERNO